

مصرف اشور الدولي للاستثمار  
ASHUR INTERNATIONAL BANK  
FOR INVESTMENT



التقرير السنوي 2013



مصرف آشور الدولي للاستثمار ( شركة مساهمة خاصة ) - بغداد  
تقرير مراقب الحسابات والبيانات المالية مع الكشوفات التابعة لها  
وتقرير مجلس الإدارة حول نشاط المصرف  
للسنة المالية المنتهية في 31/كانون الأول/2013

المحتويات	
رقم البيان	أولاً: تقرير مراقب الحسابات
( أ )	ثانياً: البيانات المالية
( ب )	الميزانية العامة
( ج )	حساب الأرباح والخسائر
( د )	كشف التغيرات في حقوق المساهمين
	بيان التدفقات النقدية
رقم الكشف	ثالثاً:
( 1 )	الكشوفات التابعة للبيانات المالية
( 2 )	النقود
( 3 )	الاستثمارات
( 4 )	القروض والتسليفات
( 5 )	المدينون
( 6 )	الموجودات الثابتة
( 7 )	حسابات جارية وودائع
( 8 )	التخصيصات
( 9 )	الدائنون
( 10 )	الالتزامات المتقابلة لقاء العمليات المصرفية
( 11 )	إيرادات النشاط الخدمي
( 12 )	إيرادات العمليات المصرفية
( 13 )	إيراد الاستثمارات المالية
( 14 )	مصروفات العمليات المصرفية
( 15 )	المصاريف الإدارية
( 16 )	الإيرادات الأخرى
( 17 )	المصروفات التحويلية
	المصروفات الأخرى

مصرف آشور الدولي للاستثمار ( شركة مساهمة خاصة ) – بغداد  
تقرير مراقب الحسابات والبيانات المالية مع الكشوفات التابعة لها  
وتقرير مجلس الإدارة حول نشاط المصرف  
للسنة المالية المنتهية في 31/كانون الأول/2013

		المحتويات
رقم البيان	بيانات لاغراض الحسابات القومية	رابعاً:
( أ )	القيمة المضافة الإجمالية بسعر تكلفة عناصر الإنتاج	
( ب )	توزيع القيمة المضافة الإجمالية بسعر تكلفة عناصر الإنتاج	
رقم الكشف	الكشوفات التابعة لبيانات الحسابات القومية	خامساً:
( 1 )	العمولات المقبوضة	
( 2 )	مكونات رسم الخدمة المحتسب	
( 3 )	الإيرادات الأخرى	
( 4 )	المستلزمات السلعية	
( 5 )	المستلزمات الخدمية	
( 6 )	مصروفات العمليات المصرفية	
	كشف تسوية الارباح والخسائر لأغراض ضريبة الدخل	سادساً:
	تقرير مجلس الادارة حول نشاط المصرف	سابعاً:

الى / مساهمي مصرف آشور الدولي للاستثمار / ش.م.خ المحترمين

### تقرير مراقب الحسابات

قمنا بفحص الميزانية العامة لمصرف آشور الدولي للاستثمار (شركة مساهمة خاصة) - بغداد كما هي عليه في ٣١ / كانون الأول / ٢٠١٣ وحساب الارباح والخسائر وبيان التغيرات في حقوق المالكين وكشف التدفق النقدي للسنة المالية المنتهية بذلك التاريخ ، والكشوفات التي تحمل التسلسل من ( ١ ) الى ( ١٧ ) والايضاحات المرفقة بها ، والتقارير السنوي لادارة الشركة المعد بمقتضى احكام قانون الشركات رقم ( ٢١ ) لسنة ١٩٩٧ المعدل والانظمة والتعليمات الصادرة بموجبه .

#### مسؤولية ادارة المصرف

ان الادارة مسؤولة عن اعداد هذه البيانات والافصاح عنها بصورة عادلة طبقا للقواعد والمعايير المحاسبية المحلية والدولية ، بالاضافة الى مسؤوليتها في اعداد وتنفيذ نظام للرقابة الداخلية وخاصة فيما يتعلق بالاعداد والافصاح عن البيانات المالية بصورة عادلة وخالية من الاخطاء الجوهرية الناتجة عن الاخطاء والتلاعب . كما تشمل هذه المسؤولية على اختيار وتطبيق السياسات المحاسبية الملائمة واستخدام التقديرات المحاسبية المناسبة .

#### مسؤولية مراقب الحسابات

ان مسؤوليتنا هي ابداء الرأي الفلي المحايد عن البيانات المالية المقدمة لنا ، وذلك وفقا لادلة ومعايير التدقيق المحلية والدولية ، وتتطلب هذه المعايير ان تقوم بتخطيط وانجاز التدقيق للحصول على تأكيد معقول فيما اذا كانت البيانات خالية من اي خطأ جوهري . ويشمل التدقيق فحصا على اساس اختياري للبيانات والمستندات المؤيدة للمبالغ الظاهرة في الميزانية العامة والحسابات الختامية لعام ٢٠١٣ والافصاح عنها . كما يشمل تقييما للمبادئ المحاسبية واعتقادنا ان تدقيقنا يوفر اساسا معقولا للرأي الذي نبدية .

#### ولدينا الايضاحات والملاحظات التالية :

١- تحتفظ الشركة بسجلات منتظمة وهي متفقة مع البيانات المالية المثبتة في الحسابات الختامية التي بدورها متفقة مع القواعد المحاسبية الدولية .

- ٢- ان تقرير الادارة متفق مع احكام قانون الشركات رقم ٢١ لسنة ١٩٩٧ المعدل .
- ٣- تم اجراء جرد الموجودات القابلة للجرد من قبل الادارة وبأشرافنا ، وكانت نتائج الجرد مطابقة للبيانات المالية المثبتة في السجلات .
- ٤- بلغ معيار كفاية رأس المال (١٠٣%) وهي أعلى من النسبة المقررة من قبل البنك المركزي والبالغة (١٢%) وكذلك اعلى من النسبة المعتمدة في اتفاقية بازل والبالغة (٨%).
- ٥- تم زيادة رأس المال بمقدار (٦٠,٠٠٠,٠٠٠) ألف دينار ليصبح (٢١٠,٠٠٠,٠٠٠) ألف دينار وقد حصلت موافقة دائرة مسجل الشركات على الزيادة بكتابها المرقم (٢٧٤٠٥) والمؤرخ في ٢٨- تشرين أول - ٢٠١٣ .
- ٦- تم زيادة رأس المال في الفترة اللاحقة بمقدار (٤٠,٠٠٠,٠٠٠) ألف دينار ليصبح (٢٥٠,٠٠٠,٠٠٠) ألف دينار وقد حصلت موافقة دائرة مسجل الشركات على الزيادة بكتابها المرقم (٧٠٣٧) في ١- آذار - ٢٠١٤ .
- ٧- قام المصرف باتخاذ اجراءات منع غسل الأموال ومكافحة تمويل الارهاب .
- ٨- تم الاطلاع على تقارير مراقب الأمتثال للسنة موضوعة التدقيق وكانت وفقا لمتطلبات البنك المركزي العراقي .
- ٩- تم الاطلاع على تقارير الرقابة الداخلية للمصرف وكانت منسجمة مع متطلبات العمل المصرفي .
- ١٠- بلغ رصيد الاستثمارات وفقا للكشف رقم ٢- (١٢,٦٠٧,٥٣٣) ألف دينار ومن خلال تقييم هذه الاستثمارات بأسعار آخر جلسة لسوق العراق للأوراق المالية فان مجموع قيمتها السوقية بلغت (١١,٣٠٧,٥٣٣) ألف دينار أي بانخفاض قدره (١,٣٠٠,٠٠٠) ألف دينار عن كلفة شرائها ولم يتم حجز تخصيص لتغطية الخسارة الناجمة عن هذا الانخفاض في قيمتها .
- ١١- تحقق بذمة احد عملاء المصرف مبلغ (٣,٠٥٧,٢٥٢) ألف دينار تغطية كلفة اعتماد مستندي تم فتحه لحساب العميل ، وقد تم استقطاعه من حساب مصرف اشور لدى بنك بيروت بسبب قيام العميل باستلام مستندات الشحن وتخليص البضاعة دون تسديد مبلغها ، تم حجز تخصيص مقابل الخسارة المحتملة بنسبة ١٠٠% من مبلغ الدين.

١٢- تم زيادة مخصص الديون المتعثرة التسديد (٣,٥٧٤,٤٨٣) ألف دينار ليبلغ (١١,٨٥٦,٨٦٠) ألف دينار. ومن خلال فحصنا لمكونات البيانات المالية لهذه الديون وفترات تأخر سدادها واسترشادا بالصوابط الملزمة التي اعتمدها اللائحة الارشادية للبنك المركزي الخاصة بمخصص الديون المتعثرة التسديد واسلوب احتسابه فان المخصص المحتجز كاف لمواجهة مخاطر عدم تسديد الديون.

### الرأي

مع الاخذ بنظر الاعتبار الملاحظات اعلاه في رأينا واستنادا للمعلومات والايضاحات التي توفرت لدينا فان البيانات المالية وتقرير الادارة المرفق بها متفقه مع السجلات ومستوفيه للمتطلبات القانونية، وانها على قدر ما تضمنته من مؤشرات للاداء، تعبر بصورة واضحة وعادله عن الوضع المالي للمصرف كما في ٣١ / كانون الاول / ٢٠١٣ ونتائج نشاطه وتدفقاته النقدية للسنة المنتهية بذلك التاريخ.



مراقب الحسابات  
المحاسب القانوني  
عادل محمد الحسن



مصرف اشور الدولي للاستثمار ( شركة مساهمة خاصة ) - بغداد  
الميزانية العامة

كما في 31/كانون الاول/2013

بيان (1)

1 من 2

2012	2013		رقم الفيل	التكف
دينار	دينار		المحاسبي	
		الموجودات		
		الموجودات المتداولة		
83.831.174.627	218.383.626.937	القود	18	1
112.607.532.751	12.607.532.751	الاستثمارات	15	2
		الائتمان النقدي	14	
		الأوراق التجارية المحصومة	144	
50.698.010.598	96.974.401.724	القروض والتأليفات	144 عدا	3
3.263.136.663	3.585.270.053	المدفون	16	4
250.399.854.639	331.550.831.464			
		الموجودات الثابتة		
17.492.907.914	24.278.671.611	القائمة - بالقيمة النظرية (بعد تنزيل الائتمانات والاطفاءات)	11 و 12	5
267.892.762.553	355.829.503.076	مجموع الموجودات		
		الحسابات المتقابلة		
187.302.718.458	99.586.296.509	التزامات ائتماني اثناء العمليات المصرفية (بعد تنزيل التأمينات) لها مقابل	19	6

مصرف آشور الدولي للاستثمار ( شركة مساهمة خاصة ) - بغداد

الميزانية العامة

كما في 31 كانون الاول/ 2013

بيان ( أ )

2 من 2

2012	2013	رقم الدليل	رقم الكشف	رقم المحاسبي
دينار	دينار			
				مصادر التمويل
				مصادر التمويل قصيرة الاجل
71,552.547.499	83,163.935,254	25	7	حسابات جارية وودائع
13.556.021.332	15,287.696.292	22	8	التخصيصات
4,442.001.558	4,438,710,440	24		قروض مستمه
7,818.164.089	22.013,325,562	26	9	الدائون
97,368,734,478	124,880,005,497			
	<del>124,903,667,547</del>			مصادر التمويل طويلة الاجل
150.000.000.000	210.000.000.000	211		رأس المال المنفوع
20,524,028,075	20,925,835,528	22		الاحتياطيات
170,524,028,075	230,925,835,528		↗	حقوق المساهمين
267,892,762,553	355,829,503,076			مجموع مصادر التمويل
				الحسابات المتقابلة
187,302,718,458	99,586,296,509	29	6	التزامات المصرف لغاء العمليات المصرفية (بعد تنزيل التأمينات) لها

رئيس مجلس الإدارة  
وديع نوري عايد الحنظل



المدير المفوض  
عباس هادي البياتي

مدير الحسابات  
عدي نجم علي الربيعي  
16025/4

عادل محمد الحسنون  
محاسب قانوني ومراقب حسابات  
شركة عادل الحسنون وشركائه  
محاسبون قانونيون واستشاريون



خضوعاً لتقريرنا المرقم ( 110 ) في 3 / 4 / 2014



جمهورية العراق  
مجلس مهنة مراقبة وتدقيق الحسابات

أمانة السر

نصادق على صحة توقيع مراقب الحسابات

وانه مزاول لمهنة مراقبة وتدقيق الحسابات

بموجب الإجازة المرقمة ( ) في / / ٢٠١

وجدد الاشتراك لسنة ٢٠١ دون أي مسؤولية عن

محتويات هذه البيانات المالية

الوظيفة

محمد منيع الفذاري

الاسم:

التوقيع:

١٤٣٠ / ١٤٣١ هـ

التاريخ:

تاريخه:

تاريخ النشر:

مصرف اشور الدولي للاستثمار ( شركة مساهمة خاصة ) - بغداد

حساب الأرباح والخسائر

للسنة المنتهية في 31/كانون الأول/2013

بيان (ب)

السنة السابقة دينار	السنة الحالية دينار	رقم الكشف رقم الدليل المحاسبي	
			<b>إيرادات النشاط الجاري</b>
19,708,833	-		إيراد النشاط الخدمي 43 10
26,491,539,289	27,535,514,538		إيراد العمليات المصرفية 44 11
954,729,292	2,809,027,834		إيراد الاستثمارات 46 12
27,465,977,414	30,344,542,372		
			<b>تنزل: مصروفات النشاط الجاري</b>
2,119,021,564	1,380,915,985		مصروفات العمليات المصرفية 34 13
388,177,907	375,608,540		الانتشار 37 5
4,426,221,680	4,915,608,207		المصروفات الإدارية 31-33 14
6,933,421,151	6,672,132,733		
20,532,556,263	23,672,409,640		<b>فائض الصلبيات الجارية</b>
			<b>تضاف: الإيرادات التحويلية والأخرى</b>
372,366,890	15,772,926		الإيرادات الأخرى 49 15
			<b>تنزل: المصروفات التحويلية والأخرى</b>
1,108,888,033	4,500,593,726		المصروفات التحويلية 38 16
	1,249,710		المصروفات الأخرى 39 17
1,108,888,033	4,501,843,436		
19,796,035,120	19,186,339,130		<b>الفائض القابل للتوزيع</b>
			<b>يوزع كما يلي:-</b>
3,173,399,540	3,430,836,614		تخصيصات ضريبية
831,131,779	787,775,126		الاحتياطي القانوني لرأس المال
15,791,503,801	14,967,727,390		أرباح غير موزعة (الفائض المتراكم)
19,796,035,120	19,186,339,130		

مصرف ( الشور الدولي للاستثمار )  
(شركة مساهمة خاصة) - بغداد

بيانات

كشف التغيرات في حقوق المساهمين كما في 31/كانون الأول/2013

الأحتياطيات					رأس المال	البيان
مجموع حقوق المساهمين	مجموع الأحتياطيات	الفائض المتراكم	أحتياطيات متنوعة	أحتياطي رأس المال (بموجب قانون الشركات)		
دينار	دينار	دينار	دينار	دينار	دينار	رقم التذييل المحاسبي الحركة خلال السنة
170.524.028,075	20.524.028,075	16.197,907,655	582.923,219	3.743.197.201	150.000.000.000	الرصيد كما في 1 / 1 / 2013
60.000.000,000	15.000.000,000	15.000.000,000			45.000.000,000	تصويبات خلال السنة/قرار هيئة عامة)
30.761.778,150	15.761.778,150	14.967.727,390	6.275.634	787.775.126	15.000.000,000	الأصناف خلال السنة/حساب الأرباح والخسائر
359.970,696	359.970,696	359.970,696				التنزيلات خلال السنة
<u>230.925.835,528</u>	<u>20.925.835,528</u>	<u>15.805,664,349</u>	<u>589,198,853</u>	<u>4,530,972,327</u>	<u>210,000,000,000</u>	الرصيد كما في 31 / 12 / 2013

كشف التغيرات في حقوق المساهمين كما في 31/كانون الأول/2012

84.608.392,495	17.908.392,495	14,413,403,854	582,923,219	2,912,065,422	66,700,000,000	الرصيد كما في 1 / 1 / 2012
69,293,000,000	0			0	69,293,000,000	تصويبات خلال السنة/قرار هيئة عامة)
30,629,635,580	16,622,635,580	15,791,503,801		831,131,779	14,007,000,000	الأصناف خلال السنة/حساب الأرباح والخسائر
14,007,000,000	14,007,000,000	14,007,000,000				التنزيلات خلال السنة
<u>170,524,028,075</u>	<u>20,524,028,075</u>	<u>16,197,907,655</u>	<u>582,923,219</u>	<u>3,743,197,201</u>	<u>150,000,000,000</u>	الرصيد كما في 31 / 12 / 2012

## مصرف اشور الدولي للاستثمار ( شركة مساهمة خاصة ) - بغداد

بيان التدفقات النقدية

للسنة المنتهية في 31/كانون الاول/2013

بيان (د)

	2012	2013	
	دينار	دينار	
	19.796.035.120	19.186.339.130	افحص النشاط بموجب بيان (ب) المرفق
			التدفق النقدي من العمليات التشغيلية
	640.978.380	309.282.942	الإقراضات والإقراضات
	652.400.195	322.133.390-	الزيادة في المدينون
	1.800.041.603	11.611.387.755	الزيادة في حسابات جارية وودائع
	4.806.875.251	14.195.161.473	زيادة في الدائرون
	7.900.295.429	25.793.698.780	صافي التدفقات النقدية من العمليات التشغيلية
			التدفق النقدي من العمليات الاستثمارية
	108.840.079.000-	100.000.000.000	الزيادة في الاستثمارات
	6.766.343.521-	46.276.391.126-	الزيادة في الاستثمار النقدي
	3.815.329.064-	3.397.699.679-	صافي الزيادة في الموجودات الثابتة
	496.442.904	3.697.346.961	الزيادة في مشروعات تحت التنفيذ
	1.282.377.394	1.699.161.654-	النقص بالتخصيصات
	118.635.817.095-	44.929.400.580	صافي التدفقات النقدية من الأنشطة الاستثمارية
			التدفق النقدي من العمليات التمويلية
	83.300.000.000	60.000.000.000	الزيادة في رأس المال
	14.007.000.000-	15.353.695.063-	النقص في الاحتياطات
	1.619.361.558	3.291.118-	النقص بالقروض طويلة الأجل
	70.912.361.558-	44.643.013.819	صافي التدفقات النقدية من الأنشطة التمويلية
	20.027.124.987-	134.552.452.310	صافي التدفقات النقدية
	103.858.299.614	83.831.174.627	يضاف: رصيد النقود كما في 2013/1/1
	83.831.174.627	218.383.626.937	رصيد النقود كما في 2013/12/31

مصرف اشور الدولي للاستثمار ( شركة مساهمة خاصة ) - بغداد

كشف النقود

كما في 31/كانون الأول/2013

كشف رقم (I)

2012	2013		رقم الدليل المحاسبي
دينار	دينار		
20,103,331,000	14,037,239,202	تفد في الصندوق	181
27,075,377,341	116,090,927,405	تفد لدى المصارف المحلية	183
11,453,700,408	8,116,617,390	الودائع القانونية لدى البنك المركزي	184
25,198,765,878	80,138,842,939	تفد لدى المصارف الخارجية	187
83,831,174,627	218,383,626,937		

كشف الاستثمارات

كما في 31/كانون الأول/2013

كشف رقم (2)

2012	2013		رقم الدليل
دينار	دينار		
12.607.532.751		استثمارات مالية طويلة الأجل	152
12.607.532.751	12.607.532.751	استثمارات مالية طويلة الأجل	1526
100.000.000.000		استثمارات مالية قصيرة الأجل	153
100.000.000.000		استثمارات مالية قصيرة الأجل/ القديع	1531
		استثمارات قصيرة الأجل/ قديع خاص	1536
112.607.532.751	-		
112.607.532.751	12.607.532.751		

مصرف اشور الدولي للاستثمار ( شركة مساهمة خاصة ) - بغداد

كشوف القروض والتسليفات

كما في 31/كانون الأول/2013

كشوف رقم (3)

رقم الدليل المحاسبي	2013 دينار	2012 دينار
142		
1426		227.700.300
1427	83.655.795.303	41.339.770.826
	83.655.795.303	41.567.471.126
143		
1436	1.333.836.594	6.241.801.917
1437	11.847.492.797	2.720.203.132
	13.181.329.390	8.962.005.049
1491	137.277.031	167.934.423
1497		600.000
	137.277.031	168.534.423
	96.974.401.724	50.698.010.598

مصرف اشور الدولي للاستثمار ( شركة مساهمة خاصة ) - بغداد

كشف المدينون

كما في 31/كانون الأول/2013

كشف رقم (4)

2012	2013		رقم الدليل المحاسبي
دينار	دينار		
3.788.216	-	مدينو النشاط الجاري	161
	486.189.879	حسابات مدينة متبادلة	163
	704.630.088	مدينو النشاط غير الجاري	165
		حسابات مدينة متنوعة	166
1.089.581.500	718.441.600	تأمينات لدى الغير	1661
20.690.272		إيرادات مستحقة	1662
34.980.000	37.895.000	مصاريف مدفوعة مقدما	1663
306.305.067	363.350.182	نفقات قضائية	1666
1.451.556.839	1.119.686.782		
		السلف	167
18.647.309	3.252.169	سلف لأغراض النشاط	1671
	1.130.000	سلف المنتسبين	16722
		سلف لغير العاملين	1673
18.647.309	4.382.169		
		حسابات مدينة متنوعة	169
875.163.969	754.840.555	حسابات مدينة متأخرة التسديد	1691
913.980.330	515.540.580	مدينو خطابات ضمان	1693
1.789.144.299	1.270.381.135		
3.263.136.663	3.585.270.053		







مصرف اشور الدولي للاستثمار ( شركة مساهمة خاصة ) - بغداد

كشف حسابات جارية وودائع

كما في 31 كانون الأول/2013

كشف رقم (7)

رقم القليل المحاسبي	2013 دينار	2012 دينار
251		
حسابات جارية دائنة		
2516	25.177.675.554	16.203.779.067
مؤسسات تجارية دائنة / قطاع حافض / شركات		
2517	24.197.489.321	22.788.046.966
حسابات جارية دائنة / قطاع حافض / أفراد		
25191	187.393.178	74.139.378
الصكوك المتعددة (المصدقة)		
25192		
الودائع المحجوزة دينياً		
	49.562.558.053	39.065.965.411
حسابات الإصدار		
252		
حسابات الإصدار		
2521	14.111.544.691	12.022.176.063
حسابات التوفير		
	14.111.544.691	12.022.176.063
حسابات الودائع لأجل وحين الطلب		
253		
الودائع الثابتة وبنوك		
2531	7.425.054.517	8.935.896.781
الودائع الثابتة بالعملة الأجنبية		
2533		
الودائع الجارية بالعملة الأجنبية		
2534		
	7.425.054.517	8.935.896.781
تأمينات مستلمة ومقبوضات لقاء العمليات المصرفية		
255		
تأمينات لقاء الاعتمادات مستنديه		
2551	4.596.533.025	3.729.254.261
تأمينات لقاء خطابات الضمان		
2552	6.826.508.896	7.120.472.776
مقبوضات لقاء التزامات الدفع لأجل		
2553		
	11.423.041.920	10.849.727.037
حوالات والصكوك الداخلية		
256		
حوالات الفروع المسحوبة على المصرف -		
2561		
السفاح المسحوبة على المصرف		
2562	135.929.814	318.915.370
الصكوك المسحوبة على المصرف		
2563	488.197.724	348.780.316
تسويات موبائل بانكك		
2569	1.927.000	5.342.000
الحوالات والشيكات الخارجية		
257		
حوالات خارجية مائة		
2572	15.681.534	5.744.521
	641.736.072	678.782.207
المجموع	83.163.935.254	71.552.547.499

مصرف اتنور الدولي للاستثمار ( شركة مساهمة خاصة ) - بغداد  
 كشف التخصيصات

كما في 31 كانون الأول / 2013

كشف رقم (8)

1 من 2

رقم الحساب المحاسبي	الوصف المحاسبي	الوصف المحاسبي	الوصف المحاسبي	الوصف المحاسبي	الوصف المحاسبي
	الوصف المحاسبي	الوصف المحاسبي	الوصف المحاسبي	الوصف المحاسبي	الوصف المحاسبي
222	مخصص مخاطر الائتمان المالي	2,233,122,052	1,574,482,283	5,807,604,335	
224	مخصصات تربية	5,273,643,937	3,430,836,614	3,430,836,614	5,273,643,937
2252	مخصص تكاليف الاعمال				
2253	مخصص مخاطر الائزات - المودعة	6,049,255,343		6,049,255,343	
		13,556,021,332	7,005,318,897	15,287,696,292	5,273,643,937

مصرف ائبور الؤولي للائبئمار ( شركة مساهمة خاصة ) - بعءاء

كئف الءائون

كما في 31/كانون الؤول/2013

كئف رقم (9)

2012	2013		رقم الءائل المءاسبي
ءينار	ءينار		
		ءائو النئاط الءاري	261
6.304.610	6.699.610	ءائو / القءاع الءاص / الشركات	2616
111.178.250	101.908.824	ءائو / القءاع الءاص / الافرء	2617
266.285.250		ءائون / عالم ءرءي	2618
383.768.110	108.608.434		
69.176.713		ءساباء ءائءة مءابءة	263
663.802.482	1.527.972.225	ءائو النئاط ءر الءاري	265
		ءساباء ءائءة مئوءة	266
1.428.350		ءأمبءاء مئظمة	2661
2.047.197.929	14.747.903.803	ءزءاء مئءمة مقءم	2662
4.263.909.934	2.775.217.041	قواء مئءفة	26631
34.700.000	68.464.000	مءاريف إءارية مئءفة	26633
	1.066	روائب واءور مئءفة	2664
	26.048.924	رسوم الطوائع الءالية	26663
		ئرءاءة في المئءوق	2668
102.375.000	2.510.610.790	مءالغ مقبوضة لءاء مئءل الشركات	26695
2.000.000		مءاعاء الاءءاب في اسءم الشركات	26696
6.451.611.213	20.128.245.624		
		مئءطاعاء لءساب الءبر	267
122.950	6.303.850	مئءطاعاء من المئءببب لءساب الءبر	2671
	16.561.850	مئءطاعاء من ءبر المئءببب لءساب الءبر	2672
67.123.128	79.494.959	ءساباء ءءء المئوءة	2677
		ءائو ءوزبب الارباع (ءصة الضرببة)	268
75.377.850		ءساباء ءائءة آءرى	269
23.482	7.330.958	ارصءة وءعروضاء زبائن مئوفبب	2695
		مءالغ مءءورة بطلب ءهائ رسمبة	2696
107.158.161	138.807.661	مءالغ ءبر مءالب بها	2697
107.181.643	146.138.619		
7.818.164.089	22.013.325.562		

مصرف اشور الدولي للاستثمار ( شركة مساهمة خاصة) - بغداد

سوية الارباح لاغراض ضريبة الدخل

كما في 31/كانون الأول/2013

	دينار	احسابات التخصيصات الضريبية دينار
فائض النشاط بموجب حساب الأرباح والخسائر بيان (ب) المرفق تضاف: الدياريفد غير المقبولة لأغراض الضريبة		19.186.339.130
مخرجات العجز	521.202	
نفقات خدمات جديدة	-	
ديون مشكوك في تحصيلها	3.574.482.283	
تعويضات وعزائم	24.879.650	
مخاطر الالتزامات التعهدية	-	
ضريبة دخل العاشور	157.747.000	
إيجارات المقاسير	23.590.828	
		3.781.220.963
		22.967.560.093
ناقصا: الإيرادات غير الخاضعة لضريبة		
إيرادات المساهمات الداخليه	95.316.000	
فائض النشاط الخاضع للتخصيصات الضريبية		22.872.244.093
التخصيصات الضريبية		
15% × فائض النشاط الخاضع لضريبة		
15% × ( ) دينار =		3.430.836.614

فائض النشاط لغاية 2011/12/31		19.186.339.130
ينزل ضريبة الدخل المحتسبة اعلاه		3.430.836.614
الفائض لاغراض احتساب الاحتياطات		15.755.502.516
الاحتياطي القانوني (5%) بموجب قانون الشركات	787.775.126	
الفائض القابل للتوزيع	14.967.727.390	
	15.755.502.516	15.755.502.516

كشف إيرادات النشاط الخدسي

للمسنة المنتهية في 31/كانون الاول/2013

كشف رقم (10)

المسنة الحالية

رقم الدليل المحاسبي	دينار	المسنة السابقة دينار
437	إيراد خدمات متنوعة	19.708.833
438	أيجار موجودات ثابتة	
	-	19.708.833

مصرف أسور الدولي للاستثمار ( شركة مساهمة خاصة ) - بغداد

كشف إيرادات العمليات المصرفية

للمنحة المنتهية في 31/كانون الأول/2013

كشف رقم (11)

رقم الدليل المحاسبي	المنحة الحالية دينار	المنحة السابقة دينار
441		
4413	5 926.111.363	2.516.758.706
442		
44211	5 116.936.116	4.684.131.902
4422	1.853.130.501	1.991.440.401
44231		
44246	9.079.973	9.651.114
	6.979.146.590	6.685.223.417
443		
4431	690.814.908	693.640.132
4432	7.958.783.720	7.622.560.742
	8.649.598.628	8.316.200.874
444		
4441	1.539.580.803	1.953.828.826
4443	209.680.439	182.054.212
4445	25.414.976	248.513.794
	1.774.676.218	2.384.396.832
445		
4451	3.330.283.990	4.660.319.773
4453		
	3.330.283.990	4.660.319.773
447		
4471	42.289.111	1.119.102.365
4479	716.890.982	595.757.587
	759.180.093	1.714.859.952
448		
4482	35.209.379	39.388.234
4485	81.308.277	174.391.501
	116.517.656	213.779.735
	27.535.514.538	26.491.539.289



مصرف آشور الدولي للاستثمار ( شركة مساهمة خاصة ) - بغداد

كشف إيرادات الاستثمارات

للفترة المنتهية في 31/كانون الأول/2013

كشف رقم (12)

رقم القليل المحاسبي	السنة الحالية دينار	السنة السابقة دينار
462		
إيرادات الاستثمارات المالية الداخلية		
4621		
فوائد جداول العربة		
4622	2,703,836,903	952,119,526
فوائد الودائع النقدية لدى الغير		
4624	95,316,000	
إيرادات المساهمات الداخلية		
	2,799,152,903	952,119,526
463		
إيرادات الاستثمارات المالية الخارجية		
4631	9,874,931	1,991,310
فوائد حسابات جارية خارجية دائنة		
4632		618,456
إيرادات الاستثمارات المالية الخارجية		
	9,874,931	2,609,766
	2,809,027,834	954,729,292

كشّف مصروفات العمليات المصرفية  
للسنة المنتهية في 31/كانون الأول/2013  
كشّف رقم (13)

السنة السابقة	السنة الحالية		رقم الدليل المحاسبي
دينار	دينار		
		الفوائد المصرفية المدفوعة	342
351.155.715	364.527.439	فوائد حسابات التوفير	3421
754.614.167	709.777.538	فوائد الودائع الثابتة	3422
59.587.412	74.529.450	فوائد الإفتراس الداخلي	3423
30.123.355	71.324.047	فوائد حسابات حارية دائنة	3425
1.195.480.649	1.220.158.475		
231.924.828	148.314.180	العمولات المصرفية المدفوعة	343
	12.443.330	فروقات تقييم العملات الأجنبية	3440
691.616.087		مخاطر الائتمانات التعهدية	3454
2.119.021.564	1.380.915.985		

مصرف آشور الدولي للاستثمار ( شركة مساهمة خاصة ) - بغداد

كشف المصاريف الإدارية

للسنة المنتهية في 31/كانون الأول/2013

كشف رقم (14)

1 من 3

رقم الدليل المحاسبي	المساهمة في الضمان الاجتماعي للعمال	السنة الحالية دينار	السنة السابقة دينار
31	الرواتب والأجور		
312	الأجور النقدية		
3121	الأجور	1,023,372,181	544,710,342
3123	أجور أعمال إضافية	1,324,841	1,130,012
3124	مكافآت تشجيعية	146,248,000	150,149,028
3125	مخصصات مهنية وفنية	864,090,836	781,717,337
3126	مخصصات تعويضية	529,562,200	655,979,015
3129	مخصصات أخرى	169,316,577	87,658,712
		2,733,914,635	2,221,344,447
315	المساهمة في الضمان الاجتماعي للعمال		
3151	حصة المصرف في الضمان الاجتماعي	62,350,100	52,270,092
	مجموع الرواتب والأجور	2,796,264,735	2,273,614,539
32	المتطلبات التشغيلية		
322	الوقود والزيوت	137,423,644	169,179,196
323	ادوات احتياطية		
325	المتنوعات		-
3251	اللوازم والمهمات	25,156,311	27,779,190
3252	القرطاسية	32,049,147	21,523,451
		57,205,458	49,302,641
326	تجهيزات العاملين	400,000	
327	المياه والكهرباء	45,450,783	47,393,362
	مجموع المتطلبات التشغيلية	240,479,885	265,875,199

مصرف اشور الدولي للاستثمار ( شركة مساهمة خاصة ) - بغداد

كشف المصاريف الإدارية

للسنة المنتهية في 31/كانون الاول/2013

كشف رقم (14)

2 من 3

رقم التليل المحاسبي	المستلزمات الخدمية	السنة الحالية دينار	السنة السابقة دينار
33	المستلزمات الخدمية		
331	خدمات الصيانة		
3312	صيانة مباني ومباني	15.637.000	92.657.059
3313	صيانة الآلات ومعدات	10.121.596	4.395.775
3314	صيانة وسائل نقل والتقال	3.567.420	7.600.288
	صيانة عدد وقوائم		
3316	صيانة آلات وأجهزة مكاتب	93.327.702	93.161.529
		122.653.718	197.814.651
323	خدمات وابحاث واستشارات	49.555.000	6.238.163
333	دعاية وطبع وضيافة		
3331	دعاية واعلان	60.620.504	48.381.542
3332	نشر وطبع	30.150.400	85.585.698
3333	ضيافة	12.657.131	21.754.175
3334	معارض	30.298.210	32.738.421
3335	احتفالات	1.161.500	645.700
3336	مؤتمرات وتناول	18.308.055	28.023.917
		153.195.801	217.129.453
334	نقل وإيفاد واتصالات		
3341	نقل العاملين	17.942.322	24.975.632
3342	نقل السلع والبضائع	4.717.294	8.819.700
3343	السفر والإيفاد	129.189.070	124.327.780
3344	اتصالات عامة	134.431.304	118.953.735
		286.279.990	277.076.847
335	استئجار موجودات ثابتة		
3352	استئجار مباني والشاعات	416.083.400	433.435.070
3353	استئجار الآلات ومعدات		
3354	استئجار وسائل نقل وانتقال	215.000	
		416.298.400	433.435.070
	ما بعده	1.027.982.909	1.131.694.184

مصرف اسود الدولي للاستثمار ( شركة مساهمة خاصة ) - بغداد

كثف المصاريف الإدارية

للسنة المنتهية في 31/ كانون الأول/ 2013

كثف رقم (14)

3 من 3

رقم التليل المعاسي	السنة الحالية يناير	السنة السابقة ديسار	ما قبله
	1,027,982,909	1,131,694,184	
336			مصرفات خدمية متنوعة
3361	359,149,878	258,772,317	شركات
3363	22,369,147	17,379,693	مكافآت لغير العاملين عن خدمات مؤداة
3365	16,804,000	7,410,596	خدمات قانونية
3366	14,600,870	30,039,844	خدمات مصرفية
3367	16,399,500	14,874,270	تدريب وتأهيل
3368			خدمات مجانية
336822	50,396,000	40,650,000	احور تنقيح الحسابات / مراقب الحسابات
336823			احور تنقيح جهات اخرى
3369	371,161,284	385,911,037	مصرفات خدمية اخرى
3370			مصاريف متنوعة
	850,880,678	755,037,757	
	1,878,863,587	1,886,731,941	مجموع المستلزمات الخدمية
	4,915,608,207	4,426,221,680	اجمالي المصاريف الإدارية

مصرف آشور الدولي للاستثمار ( شركة مساهمة خاصة ) - بغداد

كشف الإيرادات الأخرى

للسنة المنتهية في 31/كانون الأول/2013

كشف رقم (15)

السنة السابقة	السنة الحالية		رقم الدليل المحاسبي
دينار	دينار		
		إيرادات سنوات سابقة	491
29,291,199	11,170,134	إيرادات عرضية	492
343,075,691	4,602,792	إيرادات رأسمالية	493
372,366,890	15,772,926		

كشف المصروفات التحويلية  
للسنة المنتهية في 31/كانون الأول/2013  
كشف رقم (16)

رقم الدليل المحاسبي	السنة الحالية	السنة السابقة
دينار	دينار	دينار
383	مصرفات تحويلية متنوعة	
3831	مصرفات العير	1,961,856
3832	تعويضات وغرامات	250,000
3833	تيون مشطوبة	590,761,307
3834	نفقات خدمات خاصة	
384	ضرائب ورسوم	
3846	ضرائب ورسوم متنوعة	513,411,781
385	إعانات	
3851	إعانات للمتسبين	2,503,090
	مجموع المصروفات التحويلية	1,108,888,033
		3,574,482,283
		24,879,650
		521,202
		4,500,593,726

كشف المصروفات الاخرى

للسنة المنتهية في 31/كانون الاول/2013

كشف رقم (17)

السنة السابقة دينار	السنة الحالية دينار	رقم الدليل المحاسبي	
	305,250	393	خسائر رأسمالية
	944,460	392	مصروفات عرضية
	1,249,710		



# مصرف اشور الدولي للاستثمار ( شركة مساهمة خاصة ) – بغداد

التكشوفات الداعمة لبيانات الحسابات القومية

كشف بالعمولات المقبوضة

للسنة المنتهية في 31/كانون الاول/2013

كشف رقم (1)

السنة السابقة	السنة الحالية		رقم الدليل المحاسبي
دينار	دينار		
		عمولات الحوالات	443
693.640.132	690.814.908	عمولة الحوالات الداخلية	4431
7.622.560.742	7.958.783.720	عمولة الحوالات الخارجية	4432
		إيرادات اعتمادات وحوالات مستندية	444
1.953.828.826	1.539.580.803	عمولة الاعتماد الصادرة وحوالاتها	4441
182.054.212	209.680.439	عمولة الاعتمادات الواردة وحوالاتها	4442
248.513.794	25.414.976	عمولة الحوالات المستندية	4443
		إيرادات خطابات الضمان	445
4.660.319.773	3.330.283.990	عمولة خطابات الضمان الداخلية	4451
1.714.859.951	759.180.093	عمولات مصرفية متنوعة	447
17.075.777.430	14.513.738.929	إجمالي العمولات المقبوضة	

مصرف اشور الدولي للاستثمار ( شركة مساهمة خاصة ) - بغداد

الكتوفات التابعة لبيانات الحسابات القومية

كشف مكونات رسم الخدمة المحتسب

للسنة المنتهية في 31/كانون الاول/2013

كشف رقم (2)

السنة السابقة

السنة الحالية

دينار

دينار

رقم الدليل المحاسبي

		(1) الفوائد المقبوضة	
		إيرادات التسليفات والقروض الداخلية	442
4.684.131.902	5.116.936.116	فوائد القروض الممنوحة	4421
1.991.440.401	1.853.130.501	فوائد الحسابات التجارية المدينة	4422
-	-	فوائد التكميلات والحوالات المخصصة	4423
9.651.114	9.079.973	فوائد التمايز الشخصي	44246
6.685.223.417	6.979.146.590		
		(2) الفوائد المدفوعة	
		الفوائد المصرفية المدفوعة	342
351.155.715	364.527.439	فوائد حسابات التوفير	3421
754.614.167	709.777.538	فوائد الودائع الثابتة	3422
30.123.355	71.324.047	فوائد حسابات حارية دائنة	3425
1.135.893.237	1.145.629.025		
5.549.330.180	5.833.517.565	رسم الخدمة المحتسب (1 . 2)	

مصرف آشور الدولي للاستثمار ( شركة مساهمة خاصة ) - بغداد

الكشوفات التابعة لبيانات الحسابات القومية

كشف الإيرادات الأخرى

للسنة المنتهية في 31/كانون الأول/2013

كشف رقم (3)

السنة السابقة

السنة الحالية

دينار

دينار

رقم الدليل المحاسبي

السنة السابقة	السنة الحالية	رقم الدليل المحاسبي	الإيراد
		43	إيراد النشاط الخدمي
19,708,833	-	437	إيرادات خدمات متنوعة
-	-	438	إيجار موجودات ثابتة
19,708,833	-		
		441	إيراد العملات الأجنبية
-	-	4412	إيراد بيع وشراء العملات الأجنبية
2,516,758,706	5,926,111,363	4413	إيراد بيع وشراء نقد أجنبي
2,516,758,706	5,926,111,363		
		448	مصروفات مستردة
174,391,502	81,308,277	4485	مبيعات مطبوعات مصرفية
2,710,859,041	6,007,419,640		

مصرف آشور الدولي للاستثمار ( شركة مساهمة خاصة ) - بغداد

الكشوفات التابعة لبيانات الحسابات القومية

كشوفات المستلزمات السلعية لأغراض بيانات الحسابات القومية

للسنة المنتهية في 31/كانون الأول/2013

كشوف رقم (4)

السنة السابقة	السنة الحالية		رقم الدليل المحاسبي
دينار	دينار		
265,875,199	240,479,885	المستلزمات السلعية	32
-	400,000	ناقصاً : تجهيزات العاملين	326
265,875,199	240,879,885		

مصرف اشور الدولي للاستثمار ( شركة مساهمة خاصة ) - بغداد

كشف المستلزمات الخدمية لأغراض بيانات الحسابات القومية

للسنة المنتهية في 31/كانون الأول/2013

كشف رقم (5)

السنة السابقة	السنة الحالية		رقم الدليل المحاسبي
دينار	دينار		
1.886.731.941	1.878.863.587	المستلزمات الخدمية	33
258.772.316	359.149.878	ناقصاً: اشتراكات	3361
-	-	أقساط التأمين	3362
1.627.959.625	1.519.713.710		
		تطرح: مصروفات مستردة	448
39.388.234	35.209.379	مصروفات الاتصالات المستردة	4482
1.588.571.391	1.484.504.331		

مصرف آشور الدولي للاستثمار ( شركة مساهمة خاصة ) - بغداد

كشف مصروفات العمليات المصرفية لأغراض بيانات الحسابات القومية

للسنة المنتهية في 31/كانون الأول/2013

كشف رقم (6)

السنة السابقة	السنة الحالية	رقم الدليل	المحاسبي
دينار	دينار		
231,924,828	148,314,180	العمولات المصرفية المدفوعة	343

مصرف آشور الدولي للاستثمار ( شركة مساهمة خاصة ) - بغداد

كشف القيمة المضافة لأغراض بيانات الحسابات القومية

للسنة المنتهية في 31/كانون الأول/2013

بيان (أ)

كشف (أ)

رقم الكشف	رقم الدليل المحاسبي	دينار عراقي 2013/12/31	دينار عراقي 2012/12/31
	(1) قيمة الانتاج الاجمالي بسعر المنتج		
1	المبيعات	14,513,738,929	17,075,777,430
2	رسم الخدمة المحسوب	5,833,517,565	5,549,330,180
3	الامدادات الاخرى	6,007,419,640	2,710,859,041
		26,354,676,134	25,335,966,651
	(2) قيمة مستلزمات الانتاج		
4	المستلزمات الملغية	240,879,885	265,875,199
5	المستلزمات الخدمية	1,484,504,331	1,588,571,391
6	مصرفات العمليات المصرفية	148,314,180	231,924,828
		1,873,698,396	2,086,371,418
	(3) القيمة المضافة الاجمالية بسعر المنتج (1) - (2)	24,480,977,738	23,249,595,233
384	ناقصا : الرسوم والضرائب (غير المباشرة) القيمة المضافة الاجمالية بسعر تكلفة عناصر الانتاج	877,119,763	513,411,780
		23,603,857,975	22,736,183,453

كشف (ب)

رقم الكشف	رقم الدليل المحاسبي	دينار عراقي 2013/12/31	دينار عراقي 2012/12/31
	1- تعويضات المشتغلين		
31	(أ)رواتب واجور	2,796,264,735	2,273,614,539
326	(ب)مزايا عينية - تجهيزات العاملين	400,000	-
		2,796,664,735	2,273,614,539
	2-فائض العمليات		
	صافي العجز	20,431,584,700	20,074,391,007
37	3-الاندثارات والاطفاءات	375,608,540	388,177,907
		23,603,857,975	22,736,183,453

## تقرير مجلس الادارة السنوي عن نشاط المصرف خلال السنة المنتهية في

2013/12/31

حضرات اعضاء الهيئة العامة المحترمين.....

نقدم لحضراتكم تقرير مجلس ادارة مصرفكم (مصرف اشور الدولي للاستثمار) الشامل بشأن الحسابات الختامية المدققة للسنة المالية المنتهية في 2013/12/31 متضمنا بيانات ومعلومات عن اعمال ونشاط المصرف ونتائج تنفيذ الخطة السنوية ، الذي اعد وفقا لاحكام المادتين (117) و(134) من قانون الشركات المرقم (21) لسنة 1997 المعدل ، وتعليمات النظام المحاسبي للمصارف رقم (1) الصادرة لسنة 1998 ، ولاحكام قانون المصارف المرقم (94) لسنة 2004 م وتعليمات هيئة الاوراق المالية المرقمة ( 8 ) لسنة 2010 والقاعدة المحاسبية رقم ( 10 ) .

## اولا :- نبذة مختصرة عن المصرف

## 1- تاسيس المصرف :-

اسس مصرف اشور الدولي للاستثمار كشركه مساهمه براسمال اسمي قدره (25) مليار دينار عراقي بموجب شهادة التاسيس المرقمة م ش/25812 والمورخة في 2005/4/25 الصادرة عن دائرة تسجيل الشركات وحصل على اجازة ممارسة الصيرفة من قبل البنك المركزي بكتابه المرقم 2627/3/9 في 2005/9/22 ، وباشر عمله من خلال الفرع الرئيسي يوم 2006/1/8 م .

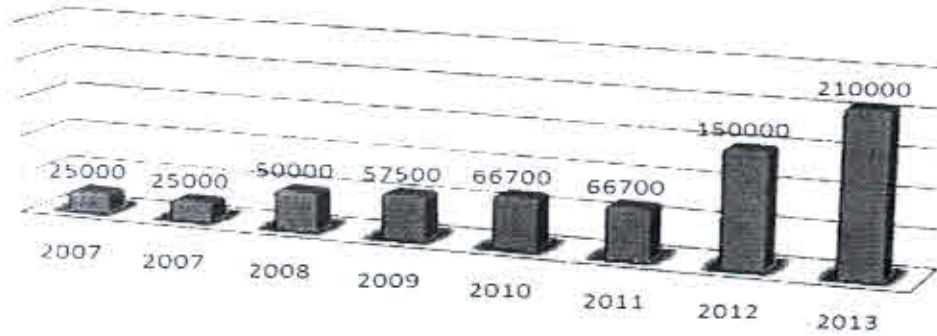
## 2- التطورات الحاصلة على رأس المال المدفوع وتواريخها

• طيا جدول بالتطورات الحاصلة على رأسمال المصرف وتواريخه :-

السنة	2013	2012	2011	2010	2009	2008	2007	2006
رأس المال المدفوع	210000	150000	66700	66700	57500	50000	25000	25000



## راس المال المدفوع



- في اجتماع الهيئة العامة المنعقد بتاريخ 2013/7/6 تم اقرار زيادة رأسمال المصرف ليصبح ( 210 ) مليار دينار عراقي وكما يلي:-  
أ- رسملت مبلغ ( 15 ) مليار دينار عراقي من الفائض المتراكم وفق احكام المادة 55 / اولاً من قانون الشركات.  
ب- طرح اسهم جديدة بقيمة ( 45 ) مليار دينار عراقي اكتتاب وفقاً لاحكام المادة 55 / اولاً من قانون الشركات.
- في اجتماع الهيئة العامة المنعقد بتاريخ 2013/12/24 تم اقرار زيادة رأسمال المصرف ليكون ( 250 ) مليار دينار عراقي وذلك حسب تعليمات البنك المركزي وذلك بطرح اسهم جديدة بقيمة ( 40 ) مليار دينار عراقي اكتتاب وفقاً لاحكام المادة 55 / اولاً من قانون الشركات.

### 3-اهداف المصرف الرئيسية

يهدف المصرف الى أن يبقى رائداً في مجال تقديم الخدمات المصرفية بكفاءة مميزة ومواكبة جميع التطورات والمستجدات التي تحدث في السوق المصرفي وكذلك ادارة امواله ادارة فعالة لتحقيق تحسن ملموس في مؤشرات أداءه وتطبيق المعايير الدولية في ادارة نشاط وكسب ثقة الزبائن من خلال تطوير انشطتنا والارتقاء بخدمات أفضل من خلال فروعه .

### 4-طبيعة الانشطة التي يقوم بها المصرف

- يقوم المصرف بالعمليات التالية:-
- فتح الحسابات الجارية وقبول الودائع بأشكالها
- القيام بعمليات التحويل الخارجي والداخلي
- منح القروض وتمويل المشاريع الصغيرة والمتوسطة

- اصدار خطابات الضمان
- فتح الاعتمادات المستندية
- بيع وشراء العملة الاجنبية
- اصدار بطاقات الماستر كارد
- اصدار السفاتج والصكوك المصدقة وغيرها...
- خدمات الانترنت المصرفية لتتيح للزبون ادارة الحساب عن طريق الانترنت.

## 5- عدد ومواقع فروع المصرف

للمصرف ( سبعة ) فروع ومواقعها وعناوينها كما مبين ادناه

ت	اسم الفرع	عنوان	هاتف	البريد الالكتروني	سنة الافتتاح
1	الفرع الرئيسي	بغداد/ساحة عقبة بن نافع	9647704447355	zahraa.anwar@ashurbank.com	2006
2	فرع السلمانية	سليمانية شارع سالم قرب قاعة التتوية	9647707724442	amer.alshamary@ashurbank.com	2007
3	فرع اربيل	اربيل / طريق عين كاوه	9647702040406	sufyan.alhandal@ashurbank.com	2007
4	فرع تكريت	تكريت/ مقابل قانمقاميه تكريت	9647706133002	nadheraihandel@yahoo.com	2008
5	فرع شارع الربيعي	بغداد/ شارع الربيعي مقابل منتزة الريحانة	9647704439813	mohammed.hashem@ashurbank.com	2012
6	فرع نينوى	نينوى/حي الزهور نوار سيدتي الجميلة	9647701798890	alialsayegh@ashurbank.com	2013
7	فرع عين كاوة	اربيل / عينكاوة / شارع السابدين	9647507806900	salah.alsamray@ashurbank.com	2013

## 6- نتائج تنفيذ الخطة السنوية

وضع المصرف مساراً يحقق فيه اهدافه من خلال اعداد خطة سنوية لسنة 2013 لزيادة نشاطاته المصرفية بالتوسع في منح الائتمان النقدي ودعم تمويل المشاريع الصغيرة والمتوسطة التي تهدف الى تحسين الوضع الاقتصادي للبلد بشكل عام. وكذلك التوجه الى شراء عقارات لغرض زيادة فروع المصرف في العراق وادناه جدول لأهم تلك المؤشرات في جانب الموجودات ونسبة التحقق منها

المخطط لسنة 2013	المتحقق لغاية 31/12/2013	نسبة التحقق
الموازنة التخطيطية للموجودات		
النقد في المصرف والمصارف الاخرى	253,325	86%
الائتمان النقدي	106,290	91%
الموجودات الثابته	30,162	80%

اما بالنسبة لجانب المطلوبات فقد خطط المصرف لأن يكون رأسماله ( 250 ) مليار دينار عراقي لغرض تطبيق تعليمات البنك المركزي وقد تم اقرار ذلك بتاريخ 2013/12/24 وكما مشار اليه في بند الاحداث الجوهرية اللاحقة لتاريخ الميزانية. اما بالنسبة للودائع فقد كان المصرف يتوقع زيادة في ايداعاته من خلال فتح فروع جديدة

خلال ذلك العام وقد كانت نسبة التحقق من ذلك هي ( 77% ) وهي نسبة تعتبر جيدة نظم لزيادتها . وادناه جدول لأهم المؤشرات في جانب المطلوبات ونسبة التحقق منها

المخطط لسنة 2013	المتحقق لغاية 31/12/2013	نسبة التحقق
250,000	210,000	84%
107,540	83,164	77%

الموازنة التخطيطية للمطلوبات  
رأس المال  
حسابات جارية دائنه وودائع

وحيث ان الهدف من اعداد الموازنة التخطيطية هو زيادة ايرادات المصرف فقد كانت نسب تحقق الايرادات لسنة 2013 جيدة وكما مبين ادناه :-

المخطط لسنة 2013	المتحقق لغاية 31/12/2013	نسبة التحقق
32,420	27,536	85%
3,101	2,809	91%
19	16	83%
32,420	27,536	85%
1,708	1,381	81%
5,430	4,916	91%
4,324	4,877	113%
24,078	19,186	80%

الموازنة التخطيطية للايرادات  
ايرادات العمليات المصرفية  
ايرادات الأستثمار  
الايرادات التحويلية والآخرى  
مجموع الايرادات  
الموازنة التخطيطية للمصروفات  
مصروفات العمليات المصرفية  
المصروفات الادارية  
المصروفات التحويلية والآخرى  
مجموع المصروفات  
الارباح

7- العضوية في شركات اخرى  
ساهم مصرفنا في شركات بنسبة لاتقل عن 10% من اسماها كما انه عضو في مجالس ادارتها وهي كما يلي :-

اسم الشركة	تاريخ التأسيس	رأس المال (ملايين دينار)	نسبة المساهمة في الشركة	نوع المساهمة
الشركة العراقية للتقنية المصرفية	2006/7/3	7877	1121	14%
الشركة العراقية لتقنية المصرفية الصغيرة والمتوسطة	2009/5/25	4704	1081	23%

توفير الضمانات لتغطية جزء من مخاطر القروض الممنوحة من قبل المصارف للمشاريع المتوسطة والصغيرة  
افراض المشاريع المتوسطة والصغيرة

## 8- المصارف المرسله

يتميز مصرفكم بعلاقته الجيدة مع شبكة مراسلين للتعامل الخارجي لتغطية كافة انشطتنا في الخارج وخاصة في مجال فتح الاعتمادات المستندية واجراء الحوالات الخارجية لغرض تقديم افضل الخدمات السريعة والجيدة لزيائن المصرف في هذا المجال.

اسم المصرف	الدولة
بنك ابو ظبي الاسلامي	الامارات العربية المتحدة
بنك ابو ظبي الوطني	الامارات العربية المتحدة
كينال بنك	الاردن
بنك الاسكان للتمويل	الاردن
بنك الاتحاد للائحة والتمويل	الاردن
البنك الاردني الكويتي	الاردن
كوميز بنك	ألمانيا
مصرف دبي الاسلامي	الامارات العربية المتحدة
بنك اوف بيروت	لبنان
بنك لبنان والخليج	لبنان
يوياف عرب بنك	البحرين
البنك التجاري الدولي	الامارات العربية المتحدة
فرايس بنك	لبنان
البنك الاهلي المصري	مصر
البنك العربي الافريقي	الامارات العربية المتحدة
IS BONK	تركيا

## 9- العقود التي أبرمها المصرف

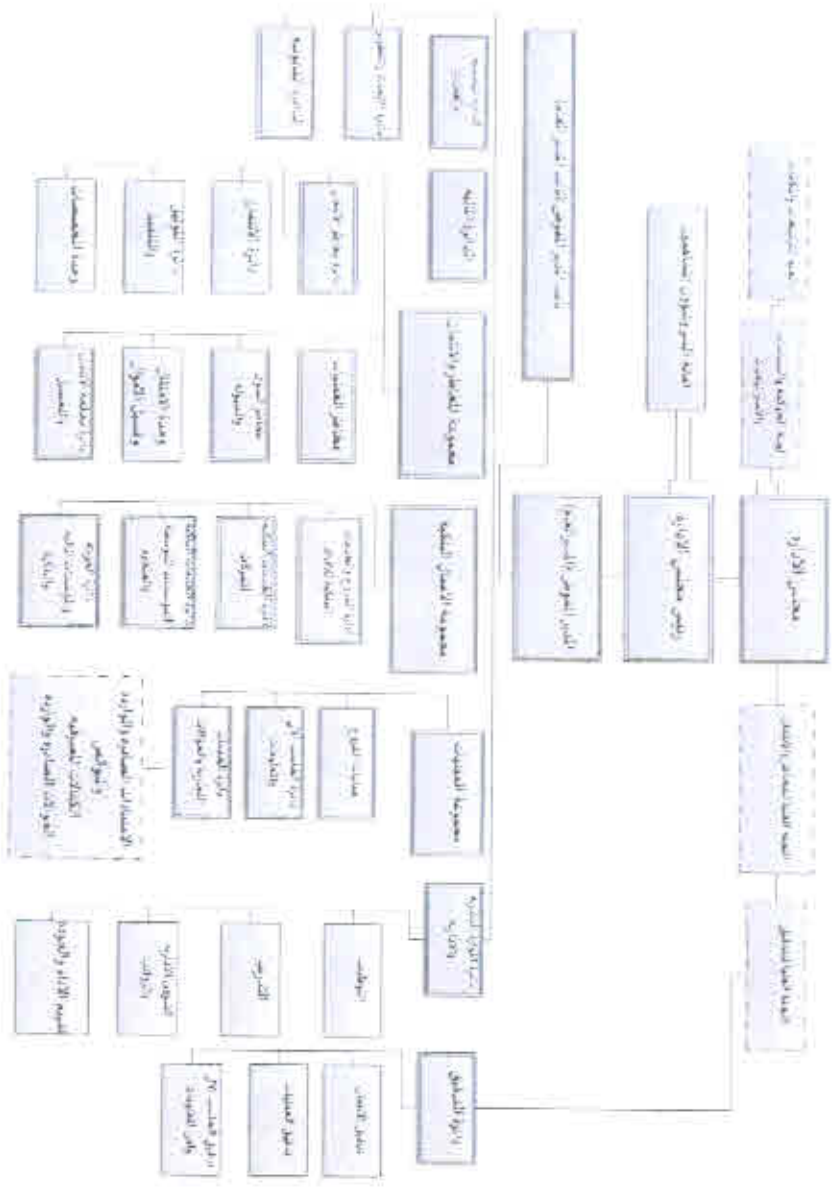
## أ- عقود الابنية المستأجرة

ت	موقع المبنى	صاحب الملك	مبلغ العقد سنوياً دينار
1	الإدارة العامة / الفرع الرئيسي - بغداد	السيد نوري عايد الحنظل	116,600,000
2	فرع السليمانية	السيد الان انور تسان	51,304,000
3	فرع اربيل	السيد سعد الله مام احمد	101,442,000
4	فرع تكريت	السيد نوري عايد الحنظل	12,000,000
	فرع نينوى	السيد رائق زكي داود	13,800,000

ب- عقود الخدمات

رقم العقد	الاسم	القيمة	الرقم	الاسم	رقم
27,984,000	1	دعاء قاسم مهدي	عقد دعاية و اعلان في اذاعة اليوم	1	
74,946,200	2	حسين فاضل عبيد	عقد صيانة انظمة حاسبات	2	
366,984,000	1	وليد فائق عبد الرزاق	عقد حماية للمصرف مع شركة عشتار للحمايات	3	
54,009,120	1	شركة شبكة الارض لخدمات الاتصالات والانترنت	عقد لخدمات الانترنت	4	

10- الهيكل التنظيمي للمصرف



ثانياً:- المركز المالي لمصرف اشور (الموجودات / المطلوبات)

أ- الموجودات

ارتفع المركز المالي لمصرفنا بنسبة قدرها (33%) حيث بلغت الموجودات الفعلية (355) مليار دينار عراقي في عام 2013م في حين سجلت (267) مليار دينار في عام 2012.

وارتفعت فقرة النقود بنسبة (161%) وفقرة الائتمان النقدي بنسبة (91%) وكذلك الموجودات الثابتة بنسبة (39%) في حين انخفضت فقرة الاستثمارات بنسبة (89%) وذلك لعدم توجه المصرف للاستثمار لدى البنك المركزي لانخفاض نسبة الفائدة. وارتفع رصيد المدينون بنسبة (10%) والكشف رقم (4) في الميزانية العمومية يوضح تفاصيل الحساب. وادناه جدول تفاصيل الموجودات:-

التفاصيل	كما في 31/12/2013	نسبة المساهمة الفعلية	كما في 31/12/2012	نسبة المساهمة الفعلية	نسبة التغير
النقود في الصندوق ولدى المصارف	218,383,626,937	61%	83,831,174,627	61%	161%
الاستثمارات	12,607,532,751	4%	112,607,532,751	2%	-89%
الائتمان النقدي / القروض والسلف والاوراق التجارية المخصصة	96,974,401,724	27%	50,698,010,598	26%	91%
المدينون	3,585,270,053	1%	3,263,136,664	2%	10%
الموجودات الثابتة	24,278,671,611	7%	17,492,907,914	8%	39%
مجموع الموجودات الفعلية باستثناء الحسابات المتقابلة	355,829,503,076	100%	267,892,762,553	100%	33%

الرسم التوضيحي ادناه يمثل نسبة المساهمة الفعلية للموجودات لسنة 2013

الموجودات



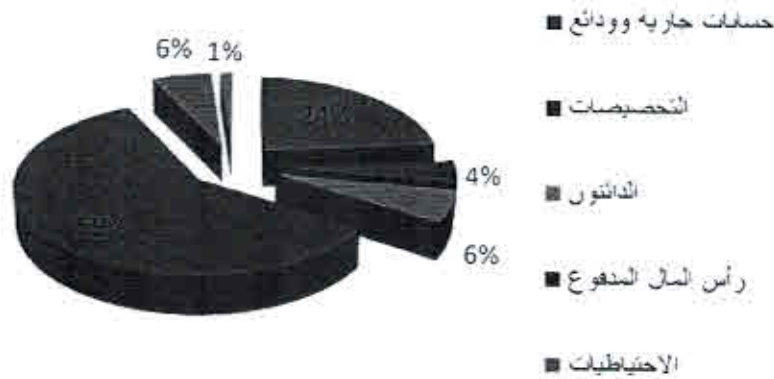
## ب- المطلوبات

اما فيما يتعلق بجانب المطلوبات عام 2013م فقد ارتفع رصيد الحسابات الجارية والودائع بنسبة (16%) ورصيد التخصيصات بنسبة (13%) ورصيد الدائنون بنسبة (181%) حيث يتضمن رصيد ايرادات مستلمة مقدماً بمبلغ (14,747) مليار وفقرة الاحتياطيات بنسبة (2%) وكما هو موضح ادناه :-

التفاصيل	كما في 31/12/2013	نسبة المساهمة الفعلية	كما في 31/12/2012	نسبة المساهمة الفعلية	نسبة التغير
حسابات جارية وودائع	83,163,935,254	23%	71,552,547,499	41%	16%
التخصيصات	15,287,696,292	4%	13,556,021,331	5%	13%
الدائنون	22,013,325,562	6%	7,818,164,088	2%	182%
رأس المال المدفوع	210,000,000,000	59%	150,000,000,000	39%	40%
الاحتياطيات	20,925,835,528	6%	20,524,028,075	11%	2%
قروض مستلمة طويلة الاجل / قطاع خاص / شركات	4,438,710,440	1%	4,442,001,558	2%	0%
المجموع الفعلي	355,829,503,076	100%	267,892,762,552	100%	33%

الرسم التوضيحي ادناه يمثل نسبة المساهمة الفعلية للمطلوبات لسنة 2013

## المطلوبات



## 2- الحسابات الجارية والودائع

بلغ مجموع المبالغ المودعة (الحسابات الجارية والودائع) لدى المصرف مبلغ (83,163) مليار دينار في نهاية عام 2013م منها (54,962) مليار دينار مودعة بالعملة المحلية وتشكل (66%) من اجمالي الودائع في حين بلغت المبالغ المودعة بالعملة الاجنبية وبما يعادلها بالدينار العراقي مبلغ (28,201) مليار دينار وتشكل (34%) من



اجمالي الودائع وقد شكلت الحسابات الجارية والودائع (23%) من اجمالي المطلوبات ويمكن تفصيل الودائع على النحو التالي:-

#### أ- الودائع بالعملة العراقية

شكلت الحسابات الجارية نسبة (64%) في حين شكلت ودائع التوفير نسبة (17%) اما الودائع الثابتة فشكلت نسبة (12%) والتأمينات نسبة (6%) وكذلك الحوالات والصكوك الداخلية بنسبة (1%) من اجمالي الودائع بالعملة المحلية .

#### ب - الودائع بالعملة الاجنبية

شكلت الحسابات الجارية نسبة (51%) وشكلت ودائع التوفير نسبة (17%) في حين شكلت الودائع الثابتة نسبة (3%) والتأمينات نسبة (28%) من اجمالي الودائع بالعملة الاجنبية .والجدول ادناه يوضح توزيع الحسابات الجارية والودائع حسب العملة :-

#### الحسابات الجارية والودائع بأنواعها كما هي في 2013/12/31

نوع الودائع	بالعملة العراقية	النسبة %	بالعملة الاجنبية ما يعادلها بالعملة العراقية	النسبة %	المجموع	النسبة %
حسابات جارية دائنة	35,124,733,681	64%	14,437,824,372	51%	49,562,558,053	60%
حسابات التوفير	9,313,235,367	17%	4,798,309,325	17%	14,111,544,691	17%
حسابات الودائع الثابتة	6,518,272,583	12%	906,781,934	3%	7,425,054,517	9%
تأمينات مستلمة مقبوضة	3,395,951,210	6%	8,027,090,710	28%	11,423,041,920	14%
الحوالات والصكوك الداخلية	610,076,840	1%	31,659,232	0%	641,736,072	1%
المجموع	54,962,269,681	100%	28,201,665,573	100%	83,163,935,254	100%
النسبة	66%		34%			

#### الحسابات الجارية والودائع بأنواعها



### 3- اجمالي الايرادات والمصروفات

#### 1-3- الايرادات

ارتفعت ايرادات المصرف للسنة المالية المنتهية في 2013/12/31م الى (30,360) مليار دينار مقابل (27,838) مليار دينار في عام 2012م اي بنسبة ارتفاع (9%) وقد شكلت الايرادات من العمليات المصرفية المرتبة الاولى حيث بلغت (27,535) مليار دينار وبنسبة (90%) من اجمالي الايرادات , كما جاءت الايرادات الاستثمارية في الداخل بنسبة (9%) وكما موضح بالجدول والرسم ادناه .

نوع الايرادات	المبلغ لعام 2013	نسبة المساهمة	المبلغ لعام 2012	نسبة المساهمة
ايرادات الاستثمار	2,809,027,834	9%	954,729,292	3%
ايرادات العمليات المصرفية	27,535,514,538	90%	26,491,539,289	95%
ايرادات النشاط الخدمي	0	0%	19,708,833	1%
ايرادات الاخرى	15,772,926	1%	372,366,890	1%
المجموع	30,360,315,298	100%	27,838,344,304	100%

#### اجمالي الايرادات



مما يتبين لنا ان هذه الايرادات تشكل نسبة (14%) من رأس المال المدفوع في نهاية عام 2013 مما يعكس استمرار نشاط المصرف في تحقيق هذه الايرادات

#### 2-3- المصروفات

ارتفعت المصروفات بنسبة (39%) خلال السنة 2013 حيث وصلت الى (11,173) مليار دينار بعد ان كانت (8,042) مليار دينار في عام 2012 وقد شكل اجمالي

المصرفوفات نسبة (5%) من رأس المال المدفوع وأن هذا الارتفاع لتوسع نشاط المصرف وزيادة مخصص الائتمان النقدي نتيجة توسع المصرف في منح القروض. بلغت المصرفوفات عن العمليات المصرفية لعام 2013 مبلغ (1,380) مليار دينار وشكلت نسبة (12%) من اجمالي المصاريف و المصاريف الادارية وبضمنها الرواتب والاجور مبلغ (4,915) مليار دينار حيث شكلت نسبة (44%) ثم المصاريف التحويلية شكلت نسبة (40%) كما يوضحه الجدول والرسم ادناه :-

نوع المصرفوفات	المبلغ لعام 2013	نسبة المساهمة	المبلغ لعام 2012	نسبة المساهمة
مصرفوفات العمليات المصرفية	1,380,915,985	12%	2,119,021,564	47%
الاندثارات	375,608,540	3%	388,177,907	3%
المصاريف الادارية	4,915,608,207	44%	4,426,221,680	32%
المصاريف التحويلية	4,500,593,726	40%	1,108,888,033	18%
المصاريف الاخرى	1,249,710	1%		
المجموع	11,173,976,169	100%	8,042,309,184	100%

### المصرفوفات



كما يمكن تفصيل المصاريف الادارية كما مبين في الجدول والرسم ادناه:-

نوع المصاريف الادارية	المبلغ لعام 2013	نسبة المساهمة	المبلغ لعام 2012	نسبة المساهمة
الرواتب و الاجور بضمنها الضمان الاجتماعي	2,796,264,735	57%	2,273,614,539	58%
المستلزمات السلعية	240,479,885	5%	265,875,199	7%
المستلزمات الخدمية	1,878,863,587	38%	1,886,731,941	35%
المجموع	4,915,608,207	100%	4,426,221,680	100%

## المصاريف الادارية



- الرواتب و الاجور بصحتها
- المستزمت لشعبة
- المستزمت لخدمة

### 1-3-3 الربح الصافي

بلغ الربح الصافي (الفائض القابل للتوزيع) لعام 2013م المشار اليه في المادة (73) من قانون الشركات مبلغ (19,186) مليار دينار و استنادا الى ذلك فقد حقق مصرفنا ارباحاً صافية قبل التوزيع بنسبة (9%) من رأس المال وقد تم توزيعه بتنزيل تخصيصات ضريبة بمبلغ (3,430) مليار دينار وكذلك تنزيل مبلغ (788) مليون دينار كاحتياطي قانوني لرأس المال فاصبح الفائض المتحقق القابل للتوزيع مبلغاً قدره (14,967) مليار دينار وهو يمثل (7%) من رأس المال المدفوع .

### 2-3-3 حقوق المساهمين وارصدة الاحتياطات

نستعرض ادناه ملخصاً عن حقوق المساهمين وارصدة الاحتياطات كما في 2013/12/31م حسباً مبين في ميزانية المصرف وحسب القوانين والتعليمات النافذة وكما يلي:-

### 1-2-3-3 حقوق المساهمين

ارتفعت حقوق المساهمين في نهاية عام 2013م الى (230,925) مليار دينار بعد ان كانت (170,524) مليار دينار في نهاية عام 2012م .اي بنسبة ارتفاع ( 35% ) وكما مبين ادناه في الجدول:-

النسبة	العدد في 31/12/2012	العدد في 31/12/2013	اسم الحساب
40%	150,000,000,000	210,000,000,000	رأس المال المسدود
18%	4,326,120,420	5,120,171,180	احتياطي رأس المال
-2%	16,197,907,655	15,805,664,349	ارباح غير موزعة
35%	170,524,028,075	230,925,835,528	المجموع حقوق المساهمين

### 3-3-2 الاحتياطات والفائض المتراكم

بلغ مجموع ارصدة حسابات الاحتياطات كما في 31/12/2013م مبلغ (20,925) مليار دينار بينما كانت في نهاية 31/12/2012م مبلغ (20,524) مليار دينار والجدول ادناه يمثل تفاصيل الاحتياطات :-

كما في 31/12/2012	كما في 31/12/2013	اسم الحساب
3,743,197,201	4,530,972,327	احتياطي رأس المال
16,197,907,655	15,805,664,349	الفائض المتراكم (ارباح غير موزعة)
582,923,219	589,198,853	احتياطات متنوعة
20,524,028,075	20,925,835,528	المجموع

وقد شكلت هذه الاحتياطات نسبة (10%) من رأس المال المدفوع مما يعزز المركز المالي للمصرف في مواجهة المخاطر وكما يظهر في البيان (ج) من الحسابات الختامية للسنة المالية المنتهية في 31/12/2013م.

### 3-3-3 ارصدة التخصيصات

بلغ مجموع ارصدة حسابات التخصيصات كما في 31/12/2013 (15,287) مليار دينار والتي تشكل نسبة (7%) من رأس المال المدفوع في حين بلغت التخصيصات للسنوات السابقة (13,556) مليون دينار ويمكن توزيع هذه التخصيصات على النحو التالي:-

كما في 31/12/2012	كما في 31/12/2013	اسم الحساب
2,233,122,052	5,807,604,335	مخصص مخاطر الائتمان النقدي
6,049,255,343	6,049,255,343	مخصص مخاطر الالتزامات التعهدية
5,274,141,039	3,430,836,614	تخصيصات ضريبية
13,556,518,434	15,287,696,292	المجموع

علما ان هذه التخصيصات حددت استنادا الى القوانين والتعليمات الصادرة من قبل البنك المركزي. وقد تم تنزيل المخصص للضريبة لعام 2013م والبالغ (3,430) مليار دينار كما يظهر في كشف التخصيصات رقم ( 8 )

#### 4- موجودات المصرف كما في 2013/12/31م

##### 1-4 السيولة النقدية

ارتفع رصيد النقود لمصرفنا الى (218) مليار دينار كما في 2013 /12/31 بعد ان كان (83) مليار دينار عام 2012 اي بنسبة ارتفاع (161%) وقد شكلت نسبة السيولة النقدية من اجمالي الودائع و الحسابات الجارية نسبة (263%) .  
 هذا وقد استحوذ النقد في الصندوق على نسبة (6%) والودائع القانونية لدى البنك المركزي نسبة (4%) وهو مبلغ محتجز لا يمكن التصرف به حسب تعليمات البنك المركزي في حين شكل رصيد النقد الموجود لدى المصارف المحلية نسبة (53%) ورصيد النقد لدى المصارف الخارجية نسبة (37%) من اجمالي النقود الكلي لعام 2013 ، وكما هو موضح في الجدول والرسم البياني ادناه:-

النسبة	البيانات 2012	النسبة	البيانات 2013	البيانات
6%	20,103,331,000	6%	14,037,239,202	نقد في الصندوق
6%	11,453,700,408	4%	8,116,617,390	الودائع القانونية لدى البنك المركزي
83%	27,075,377,341	53%	116,090,927,405	نقد لدى المصارف المحلية
5%	25,198,765,878	37%	80,138,842,939	نقد لدى المصارف الخارجية
100%	83,831,174,627	100%	218,383,626,937	المجموع

## السيولة النقدية



### 2-4 الاستثمارات

انخفض حجم الاستثمارات لمصرفنا الى (12,607) مليار دينار عام 2013 بعد ان كان (112,607) مليار دينار عام 2012 وذلك لتوجه مصرفنا للتوسع في منح الائتمان النقدي بدلاً من الاستثمار لدى البنك المركزي لخفضه نسبة الفوائد الممنوحة على الودائع الاسبوعية .

### 3-4 التسهيلات الائتمانية

#### 1-3-4 الائتمان النقدي

بلغ رصيد الائتمان النقدي المستعمل من قبل زبائن المصرف كقروض وتسليفات وغيرها في نهاية عام 2013 مبلغ (96,974) مليار دينار مقابل (50,698) مليار دينار في نهاية عام 2012م اي بنسبة ارتفاع (91%) نتيجة اتجاه المصرف لسياسة منح القروض وبهذا شكلت القروض الممنوحة نسبة (85%) من مجموع الائتمان . في حين شكلت الحسابات الجارية المدينة نسبة (14%) وكذلك سلف الموظفين بنسبة (1%) من مجموع الائتمان كما في الجدول ادناه :-

### تحليل الائتمان النقدي

النوع	2012	النسبة	2013	النسبة
القروض الممنوحة	41,567,471,126	85%	83,655,795,303	85%
أ- قروض طويلة الأجل	41,567,471,126		83,655,795,303	
ب- قروض قصيرة الأجل				
حسابات جارية مدينة	8,962,005,049	14%	13,181,329,390	14%
سلف الموظفين	167,934,422	1%	137,277,031	1%
سلف شخصية متنوعة	600,000	0%	0	0%
المجموع	50,698,010,598	100%	96,974,401,724	100%

### 2-3-4 الائتمان التعهدي

سجل الائتمان التعهدي ( خطابات الضمان والاعتمادات المستندية ) مبلغاً قدره (99) مليار دينار في سنة 2013م بعد تنزيل التأمينات بالمقارنة مع سنة 2012م حيث كان بمبلغ (187) مليار دينار أي بنسبة انخفاض (47%) كما مبين في الحسابات الختامية كشف رقم ( 6 ) وادناه جدول يبين عدد ومبالغ المعاملات المنجزة خلال سنة 2013 للائتمان التعهدي والخدمات المصرفية الأخرى:-

اسم الحساب	القطاع	رصيد صادر في السنة 2012		مجموع معاملات المنجزة خلال سنة 2013		مجموع معاملات المستندية خلال السنة 2013		الرصيد في نهاية 2013
		عدد معاملات	مليون دينار	عدد معاملات	مليون دينار	عدد معاملات	مليون دينار	
النوع 4 خطاب الضمان الصادر	خاص	493	51,170,053,993	1,341	69,614,124,806	1,240	71,611,084,936	49,221,103,829
النوع 4 اعتمادات مستندية	خاص	19	146,982,391,502	18	63,154,144,284	17	148,346,301,186	61,788,234,600
الحالات الصادرة	خاص	-	-	541	1,099,840,263	541	1,099,840,263	-
المجموع		512	198,152,445,495	1,900	133,868,109,353	1,798	221,059,226,385	111,009,338,429

### 3-3-4 مخصص الالتزامات النقدية والتعهدية

ارتفع رصيد مخصص الائتمان النقدي والتعهدي في نهاية عام 2013م عما كان عليه في نهاية العام السابق وذلك نتيجة منح القروض خلال السنة حيث خصص المصرف من إيراداته لهذه السنة مبلغ (3,413) مليار دينار لمواجهة مخاطر عدم تسديد التزامات الزبائن للمصرف وتطبيقاً لتعليمات اللانحة الإرشادية الصادرة من البنك المركزي وبذلك أصبح رصيد حساب مخصص الائتمان النقدي والتعهدي مبلغ (11,857) مليار دينار.



### ثالثاً - بيانات تفصيلية وتحليلية

#### 1- مجلس الإدارة

- أ- بلغ عدد جلسات مجلس الإدارة خلال عام 2013 (13) جلسة .  
ب- حصل السيد رئيس مجلس الإدارة على المكافأة التي قررتها له الهيئة العامة للمصرف عن اعمال العام 2012 البالغة (11) مليون دينار وحصل السادة الاعضاء على مبلغ ( 10 ) مليون دينار لكل منهم.  
ت- فيما يلي اسماء السادة رئيس واعضاء مجلس الإدارة والاحتياط في نهاية عام 2013 م

#### 1- الاعضاء الاصليين

رقم	اسماء الاعضاء الاصليين	معلومات الوظيفية	عدد الاسهم
1	السيد وديع نوري عايد	رئيس مجلس الاداره	17,610,788,590
2	السيد حردان نوري عايد	نائب رئيس مجلس الادارة	16,873,108,155
3	السيد عباس هادي البياتي	عضو (المدير المفوض)	187,265,011
4	السيد شاكر محمود علي	عضو	1,825,205,745
5	السيد اثير غسان حامد	عضو	165,771,263
6	السيد فرنسيس جورج يعقوب	عضو	10,395,417
7	السيد علي ضياء الحسيني	عضو	1,500,000

#### 2- الاعضاء الاحتياط

رقم	اسماء الاعضاء الاحتياط	معلومات الوظيفية	عدد الاسهم
1	السيد ثائر يوسف هيلان	احتياط	31,186,251
2	السيد نوري عايد احمد	احتياط	693,027,781
3	السيد يعرب منعم عايد	احتياط	329,751
4	السيد طلال حبيب الخيزران	احتياط	866,285
5	السيد ناظر منعم عايد	احتياط	329,751
6	السيد شاكر حامد ريس	احتياط	3,465,139
7	مصرف الموصل	احتياط	11,000,000,000

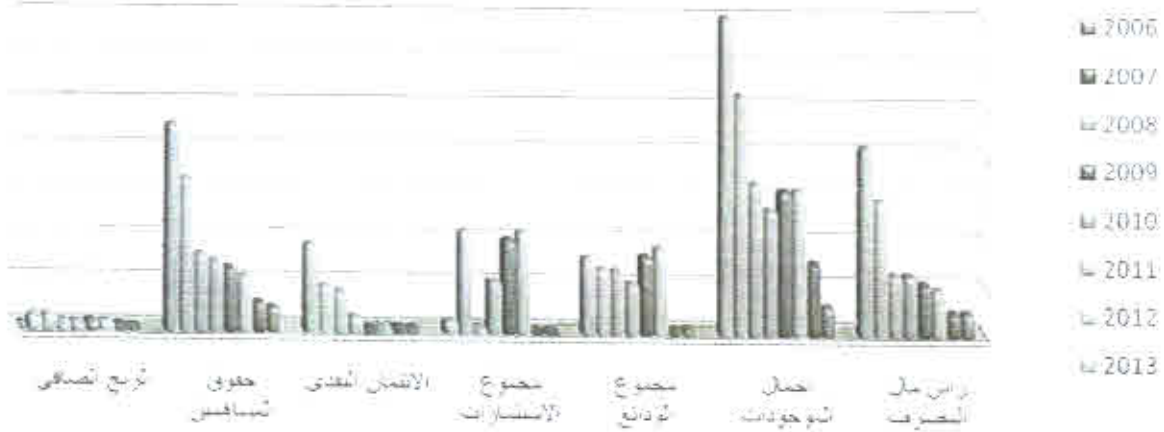
## 2- المؤشرات المالية ونسب التحليل المالي بين سنة (2012 - 2013)

عام 2012	عام 2013	مؤشرات الاداء المصرفي لمصرف اشور	ت
149%	263%	نسبة السيولة :حساب النقود /اجمالي الودائع والحسابات الجارية سياسات توظيف الاموال (نسب التشغيل)	1
5%	15%	أ- الاستثمارات /اجمالي الودائع والحسابات الجارية	
63%	117%	ب- الائتمان النقدي /اجمالي الودائع والحسابات الجارية	
68%	132%	ت- الاستثمارات +الائتمان النقدي/اجمالي الودائع والحسابات الجارية	
35%	103%	ث- نسبة كفاية رأس المال	
52%	42%	ج- نسبة الائتمان النقدي /رأس المال والاحتياطيات	
		نسبة الرافعه الماليه	2
82%	36%	أ- اجمالي الودائع والحسابات الجارية/رأس المال واحتياطياته	
64%	65%	ب- رأس المال والاحتياطيات /اجمالي الموجودات	
		نسب كلف النشاط	3
6%	2%	أ- مجموع مصروفات العمليات المصرفيه /اجمالي الودائع	
49%	36%	ب- مجموع المصروفات /مجموع الإيرادات	
		نسب الربحيه	4
15%	9%	أ- اجمالي الارباح /رأس المال المدفوع	
12%	8%	ب- اجمالي الارباح المتحققه /حقوق المساهمين	
11%	7%	ت- الارباح الصافيه بعد التوزيع /رأس المال	
346%	272%	ث- عائد الربح = اجمالي الإيرادات/اجمالي المصروفات	
9%	6%	ج- اجمالي الارباح الصافيه بعد التوزيع /حقوق المساهمين	
		نسب المخصص	5
4%	6%	أ- مخصص الديون المشكوك في تحصيلها الى الائتمان النقدي	
7%	7%	ب- مخصص الديون المشكوك في تحصيلها الى القروض	

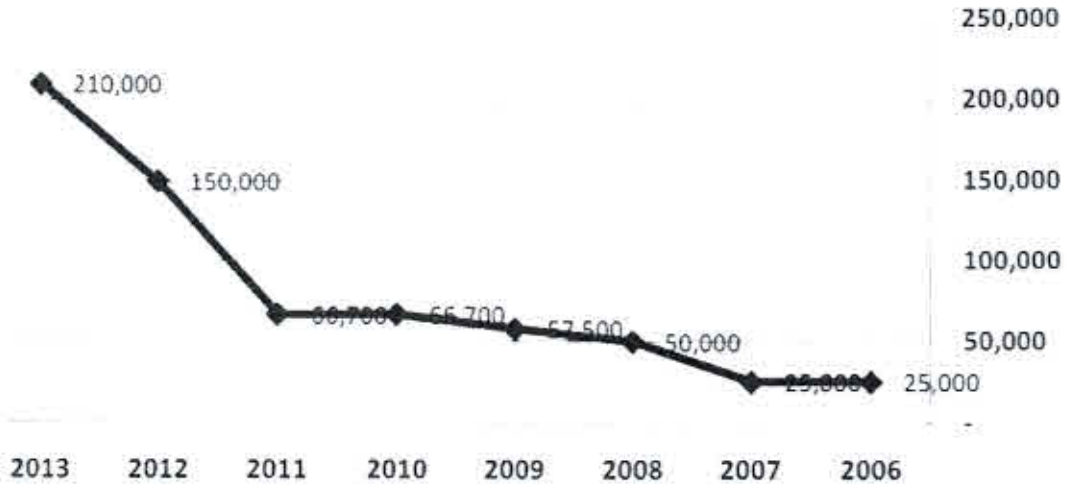
المؤشرات المالية الرئيسية لنشاط المصرف للسنوات  
 ((2006 - 2007 - 2008 - 2009 - 2010 - 2011 - 2012 - 2013))

البيانات المالية السنة	رأس مال المصرف	إجمالي الموجودات	مجموع الودائع	مجموع الاستثمارات	الأتمتة النقدية	حقوق المساهمين	الربح الصافي	عدد الفروع في بغداد	عدد الفروع في المحافظات
2006	25,000	30,881	4,718	400	2,596	25,859	1,011	1	0
2007	25,000	79,699	4,658	505	4,318	31,258	5,006	1	2
2008	50,000	161,114	94,927	113,505	1,978	59,561	7,888	1	3
2009	57,500	160,435	86,055	103,748	3,128	69,903	9,254	1	3
2010	66,700	139,371	55,265	56,879	16,372	76,561	6,896	1	3
2011	66,700	169,295	69,753	3,767	43,932	84,608	7,510	1	3
2012	150,000	267,893	71,553	112,608	50,698	170,524	15,792	2	3
2013	210,000	355,830	83,164	12,608	96,974	230,925	14,968	2	5

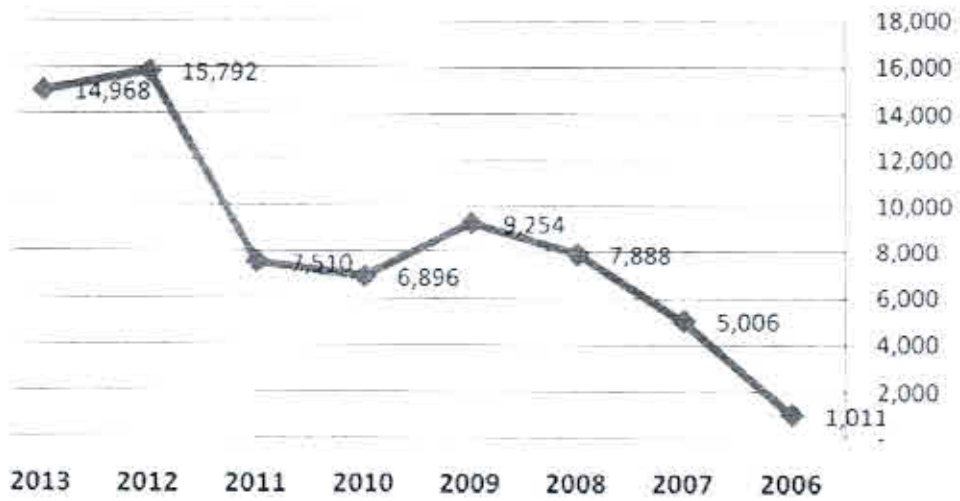
المؤشرات المالية



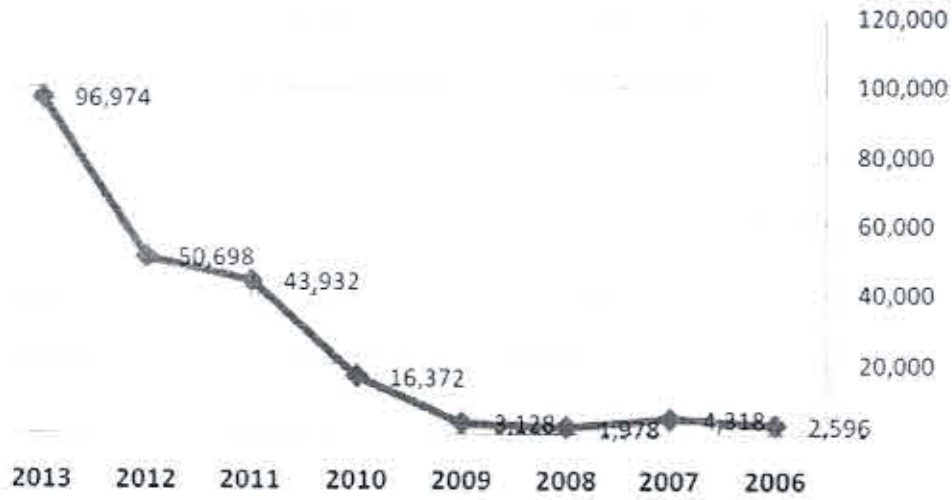
### مؤشر رأسمال المصرف



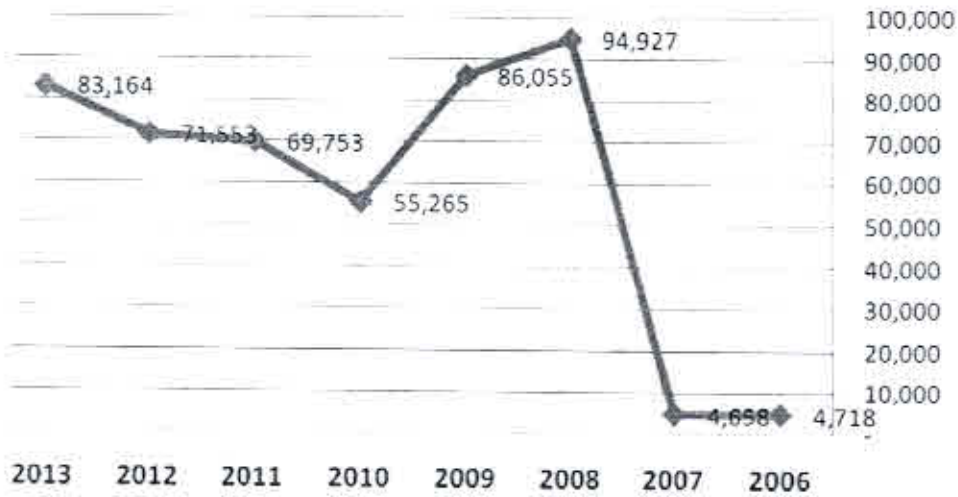
### الربح الصافي



### الائتمان النقدي



### الودائع



### 3- الرواتب والاجور والعماله

- ا- بلغ اجمالي الرواتب والاجور والمكافآت النقدية المدفوعة لمنتسبي مصرفنا كافة للفترة من 2013/1/1 ولغاية 2013/12/31 مبلغ ( 2,796 ) مليار دينار.
- ب- بلغ مجموع عدد العاملين في مصرفنا وفروعنا كافة في نهاية عام 2013م ( 193 )
- ت - بلغ عدد المنتسبين المشمولين بالضمان الاجتماعي (112) منتسبا .
- ث- اسماء وعنواين وظائف خمسة من منتسبي المصرف الذين تقاضوا اعلى دخل سنوي

الاسم	الدرجة الوظيفية
السيد صالح فرج الشرع	معاون مدير مفوض
السيدة زهراء انور عبد الامير	مدير الفرع الرئيسي
السيد عدي نجم علي	مدير قسم الرقابة الداخلية
السيدة علياء عامر مجيد	مدير قسم التسويات والشؤون المالية
السيد سفيان وليد نوري	مدير فرع اربيل وكالة

#### 4-النشاط الاداري والخدمي

4-1 تصنيف عدد موظفي المصرف حسب الشهادة العلمية والوظائف التي يشغلونها بلغ مجموع عدد العاملين في مصرفنا وفروعه كافة كما في نهاية 2013 (193) منهم (93) في الادارة العامة و(103) موزعين في الفروع وندرج ادناه العناوين الوظيفية والمؤهلات العلمية لمنتسبي مصرفنا بما فيها الفروع .

#### تصنيف عدد موظفي مصرف اشور حسب الدرجة الوظيفية

التسلسل	الدرجة الوظيفية	عنوان الوظيفة	العدد
1	الخاصة	مدير مفوض / معاون مدير مفوض / خبير / مستشار / مراقب امتثال	6
2	التنفيذية	مدير دائرة	5
3	الإدارية	مدير / قسم / فرع /	19
4	الإشرافية	معاون مدير / مشرف	18
5	الفنية والاستشارية	محامي / مهندس / خدمات فنية ولوجستية	1
6	الأساسية	ملاحظ أول / ملاحظ / محاسب / حاسبة / م.محاسب / م. مبرمج محلل / امين صندوق / سكرتير	103
7	غير مصنفة	حارس / معتمد / عاملة خدمة	41
		المجموع	193

#### تصنيف عدد الموظفين حسب التحصيل العلمي

التسلسل	التحصيل العلمي	العدد
1	بكالوريوس	
2	دبلوم	
3	اعدادية	
4	دون الاعدادية	
	المجموع	

#### 4-2 تنمية الموارد البشرية

لايمان المجلس والادارة التنفيذية للمصرف بان العنصر البشري هو الأساس الرئيسي لدعم عملية التطوير فقد بدء المصرف بوضع الاسس الرئيسية لهذا الارتقاء عبر وضع الدليل العام لسياسات الموارد البشرية ، والدليل الخاص بالرواتب والمزايا مما سيسهم في تنظيم العمل المؤسسي لدى المصرف والارتقاء به وزيادة الرضا الوظيفي لدى الموظفين.

#### 5- المحفظة الاستثمارية

ادناه جدول باستثمارات المصرف في اسهم الشركات المساهمة العراقية وتبلغ (12,582,619,000) سهم وكما يلي:-

اسم الشركة	عدد الاسهم	كثافة السهم
شركة الكفالات العراقية	1,121,424,000	1,146,337,751
سوق اربيل للاوراق المالية	250,000,000	250,000,000
الشركة العراقية لتمويل المشاريع الصغيرة والمتوسطة	1,081,195,000	1,081,195,000
شركة اتحاد المصارف العراقية	100,000,000	100,000,000
مصرف الموصل	10,000,000,000	10,000,000,000
شركة اموال	30,000,000	30,000,000
المجموع	12,582,619,000	12,607,532,751

#### 6- كفاية رأس المال

بلغت نسبة كفاية رأسمال المصرف نهاية عام 2013م حسب جدول الاوزان المرجحة لدرجة المخاطر لبنود الميزانية العامة (103%) علما ان الحد الأدنى المقرر بموجب تعليمات البنك المركزي العراقي هو ( 15% ) وبموجب قانون المصارف رقم 94 لسنة 2004 هو (12%) وبموجب مقررات مؤتمر بازل (8%).

#### 7- السياسة المحاسبية

اعتمد المصرف السياسات والمبادئ المتعارف عليها للاصول المحاسبية ومعاييرها وماهو سائد في القطاع المصرفي وفقا لمتطلبات احكام قانون الشركات رقم(21) لسنة 1997 المعدل وقانون المصارف رقم (94) لسنة 2004 وتعليمات البنك المركزي العراقي ولوائحه التنظيمية مع تطبيق النظام المحاسبي الموحد للمصارف وشركات التأمين في مسك الحسابات واعداد البيانات المالية.

وقد اعتمد المصرف منذ تاسيسه مبدأ الاستحقاق المحاسبي كأساس لسياسته المحاسبية. اما بالنسبة للاندثارات على الموجودات الثابتة فقد اعتمدت طريقة القسط الثابت ونسبة 20% سنويا على الموجودات الثابتة والعقارات بنسبة 5% عدا الاراضي . كما احتسب مخصص الديون المشكوك في تحصيلها وفق النسب المقررة في اللائحة الارشادية التي اصدرها البنك المركزي . كما تم تقييم العملات الاجنبية حسب نشرة البنك المركزي بتاريخ 2013/12/30 بسعر ( 1166 ) دينار لكل دولار .

## 8- التوسعات خلال السنة

- 1- بتاريخ 2013/8/1 افتتح مصرف اشور فرعاً جديداً له في محافظة اربيل وفي منطقة عينكاوة وذلك لزيادة شبكة فروع في هذه المحافظة وذلك لما تشهده من نمو اقتصادي سريع يتطلب تواجد المصرف في هذه الاقليم المهم محلياً
- 2- كذلك افتتح المصرف بتاريخ 2013/12/7 فرعه الجديد في محافظة نينوى وذلك لزيادة شبكة الفروع محلياً وعلى مستوى المحافظات تنفيذاً لخطة المصرف لهذا الغرض.

## 9- التغييرات والاحداث الجوهرية اللاحقة لتاريخ الميزانية

- 1- بتاريخ 2014/2/13 تم اغلاق الاككتاب للجمهور لزيادة رأسمال المصرف ليصبح بموجبه ( 250 ) مليار دينار وبهذا قد انتهى المصرف من تطبيق تعليمات البنك المركزي .
- 2- بتاريخ 2014/3/9 تم التخلص من اسهم مصرف الموصل والبالغة (10) مليار سهم عن طريق بيعها في سوق العراق للاوراق المالية وتم اعلام البنك المركزي بموجب كتابنا المرقم (م أ / الادارة العامة / 680) بتاريخ 2014/3/9.

## 10- نظم المعلومات الالكترونية

ان دائرة نظم المعلومات الالكترونية هي من الدوائر المهمة التي قام برعايتها مصرف اشور الدولي للاستثمار وذلك ليواكب عمل المصارف الاخرى من حيث الخدمات والمنتجات المصرفية الالكترونية حيث قام بما يلي:-

- 1- الفروع الجديدة : تم تشغيل فرعي عينكاوة والموصل على النظام البنكي وذلك بعمل التجهيزات اللازمة من حيث الأجهزة والطابعات وعمل الإعدادات اللازمة لذلك وتجهيز الخادمت الرئيسية (servers) لهذه الفروع وفحص الإعدادات الرئيسية عليها لضمان سير العمل بشكل فوري وتقديم الخدمة الملائمة لعملاء المصرف .
- 2- متابعة شبكات الفروع الجديدة عينكاوة والموصل وفحصها وضمان تشغيلها بشكل سليم هذا علاوة على أجهزة حفظ الطاقة وكل ما يلزم لتشغيل الفروع وضمان خدمة مميزة للعملاء في مجال تكنولوجيا المعلومات .
- 3- البدء في تجهيز الأجهزة والبرامج اللازمة لنقل فرع تكريت للنظام العامل في البنك .
- 4- متابعة الأنظمة والبرامج العاملة في المصرف بما يضمن الوصول الى بيئة تكنولوجية متطورة على مستوى البنوك العراقية .
- 5- استخدام نظام المقاصة الالكترونية ( ACH )
- 6- استخدام نظام التسويات الاجمالي ( RTGS )
- 7- القيام بعمليات تطوير وتحديث الأنظمة والشبكات واجهزة التقنيات المصرفية.





## 12- الاراضي والعقارات

### أ- العقارات والاراضي المملوكة للمصرف

ادناه تفاصيل العقارات المملوكة من قبل المصرف بهدف زيادة فروع مصرف اشور والتي تم استحصال الموافقات الاصولية من البنك المركزي على شراءها وتسجيلها:-  
جدول العقارات

المكان	المساحة	التكلفة دينار	الملاحظات
فرع عينكاوة	270 م	3,125,000,000	تم الانجاز
شارع الربيعي	594 م	2,767,040,479	تم الانجاز
المجموع		5,892,040,479	

### جدول الاراضي

المكان	المساحة	التكلفة دينار	الملاحظات
عرصات الهندية / بغداد	1002 م	4,314,906,000	مخطط لسنة 2014
اربيل	213 م	2,372,787,950	مخطط لسنة 2014
السليمانية	200 م	2,306,897,000	مخطط لسنة 2014
البصرة	374 م	1,862,500,000	مخطط لسنة 2014
كركوك	580 م	1,612,000,000	مخطط لسنة 2014
دهوك	592 م	2,231,899,200	مخطط لسنة 2014
المجموع		14,700,990,150	

### ب- العقارات المستلمة نتيجة تسديد ديون

المصرف يمتلك عقار واحد نتيجة تسوية ديون وكما مبين ادناه:-

رقم العقار المستلم	وصف العقار	رقم العقد	اسم المالك	الدين الذي تم تسويته مقابل العقار المستلم	قيمة العقار المستلم	تاريخ الاستملاك
5388/2	دار	1050	خولة موح عمران	164,979,407	190,000,000	2012/1/2

## 13- سعر سهم المصرف

بلغ سعر سهم شركة مصرف اشور الدولي في سوق العراق للاوراق المالية في آخر جلسة لعام 2013م ( 0,740 ) دينار. أما سعر السهم في آخر جلسة لعام 2012م فقد بلغ (0,960) فلس.

14- تصنيف عدد المساهمين

احصائية توزيع عدد المساهمين في 2013/12/31م

عدد المساهمين	النسبة المئوية	عدد المساهمين	عدد المساهمين	
			من	الى
3729	1%	11	1,000	1
132,396	2%	23	10,000	1,000
8,641,919	14%	153	100,000	10,000
227,560,828	45%	491	1,000,000	100,000
896,324,756	28%	300	10,000,000	1,000,000
2,096,499,387	7%	74	100,000,000	10,000,000
5,874,200,851	2%	20	1,000,000,000	100,000,000
200,896,636,134	1%	12	فاكثر	1,000,000,000
210,000,000,000	100%	1,084	المجموع	

15- اسماء المساهمين الذين لديهم اكثر من 5% من رأسمال المصرف كما في 2013/12/31.

النسبة المئوية	عدد المساهمين	اسم المساهم	الترتيب
16%	33,207,908,335	مصرف الرافدين	1
10%	20,609,061,217	عوطف ناظم عواد	2
8%	17,610,788,590	وديع نوري عايد	3
8%	17,204,966,085	محمد نوري عايد	4
8%	16,873,108,155	حردان نوري عايد	5
8%	16,276,908,182	ودود نوري عايد	6
8%	16,025,967,289	نور نوري عايد	7
7%	14,876,908,182	عمر وديع نوري	8
7%	14,876,908,182	اية وديع نوري عايد	9
5%	11,000,000,000	شركة مصرف الموصل للتنمية والاستثمار	10

16- الدعاوى القضائية المقامة  
ا :- ادناه تفاصيل الدعاوى المقامة على المصرف .

مبلغ الدعوى / دينار	موضوع الدعوى	المدعى	تاريخ الدخول	المحكمة
4,483,500	حسنت لصالح المصرف	صياء حبيب حاسم	2013/04/09	مصرف اشور الدولي
240,000,000	حسنت لصالح المصرف	محمد كاظم وريج	2013/02/09	مصرف اشور الدولي
10,755,000	حسنت لصالح المصرف	عامر هيلي غضبان	23/10/2013	مصرف اشور الدولي
14,650,000	حسنت لصالح المصرف	هندي محمود مشكور	28/5/2013	مصرف اشور الدولي
1,200,000,000	حسنت لصالح المصرف	شاكر حماد حمد	20/5/2013	مصرف اشور الدولي
5,023,000	حسنت لصالح المصرف	بشير حسن عبدالله	2013/03/10	مصرف اشور الدولي
14,500,016	لا زالت تحت المرافعة	طه فاضل احمد	2013/05/12	مصرف اشور الدولي
2,622,000,000	تأجيل المرافعة الى يوم 2014/3/18	شركة عظمة العراق	2012/1/3	مصرف اشور الدولي
11,700,012	لا زالت تحت المرافعة	جلال توفيق	2013/07/12	مصرف اشور الدولي
8,800,077	لا زالت تحت المرافعة	دريد سهيل نجم	2013/10/12	مصرف اشور الدولي
13,800,024	لا زالت تحت المرافعة	خالد زهير احمد	2013/04/12	مصرف اشور الدولي

ب :- الدعاوى المقامة من المصرف على الغير .

مبلغ الدعوى / دينار	موضوع الدعوى	المدعى	تاريخ الدخول	المحكمة
240,000,000	حسنت لصالح المدعي	مصرف اشور الدولي	24/3/2013	احمد خضر حمد
23,000,000	حسنت لصالح المصرف	مصرف اشور الدولي	2013/04/09	رفق صلاح جعفر
33,500,000	حسنت لصالح المصرف	مصرف اشور الدولي	14/4/2013	شركة الدامور
23,000,000	حسنت لصالح المصرف	مصرف اشور الدولي	18/9/2013	رفق صلاح جعفر
5,515,693	حسنت لصالح المصرف	مصرف اشور الدولي	27/9/2013	زينب محمود خلف

### 17- سياسة مكافحة غسيل الاموال

يطبق المصرف سياسات معتمدة في مجالات الالتزام بالقوانين السارية ومكافحة غسل الاموال ومكافحة تمويل الارهاب واجراءات التعرف على الهوية والايضاح القانونية للزبائن بما في ذلك البنوك المراسلة وهذه السياسات مستمدة من قانون مكافحة غسل الاموال رقم (93) لسنة 2004م ولائحته التنفيذية والضوابط الرقابية التي اصدرها البنك المركزي العراقي ويعتمد المصرف على دليل مكافحة غسل الاموال (AML) المقر من قبل مجلس ادارة المصرف والمتفق عليه في كافة المصارف العالمية لتحقيق مبادئ اعرف عميلك (KYC) واعرف نشاط عميلك (KYB) بصورة دقيقة. و يراعي المصرف البحث في القوائم التي تتضمن أسماء الافراد والجهات المطلوب تجميد ارصدها قبل الموافقة على فتح الحسابات الجارية او تنفيذ تحويل الاموال للتحقق من عدم ادراج أطراف هذه العمليات ضمن قوائم اللائحة السوداء.

وتقبلوا فائق الشكر والاحترام



رئيس مجلس ادارة مصرف اشور الدولي



### تقرير لجنة مراجعة الحسابات لسنة 2013

- استناداً لأحكام المادة (24) من قانون المصارف رقم (94) لسنة 2004 يسعدنا ان نقدم لحضراتكم تقريرنا عن نتائج مراجعة الحسابات لعام 2013.
- 1- مارست اللجنة اعمالها بجانب مراقب الحسابات خلال عام 2013 وتمت متابعة تنفيذ كافة الملاحظات التي وردت في تقاريره وتقارير البنك المركزي العراقي عن نتائج أعمال الرقابة والتدقيق التي تم اجرائها خلال عام 2013 .
  - 2- بالاضافة الى ذلك اطلعت اللجنة على التقارير الصادرة من قسم الرقابة الداخلية لمصرف اشور والاهتمام بالملاحظات الواردة فيه وكيفية معالجتها وكذلك الاطلاع على تقارير مراقب الامثال في المصرف.
  - 3- تدعم اللجنة توجه ادارة المصرف في التوسع لزيادة عدد فروع المصرف وفي المحافظات الاخرى لتدعم شبكة الخدمات المصرفية وكذلك لزيادة نسبة الودائع الجارية للمصرف.
  - 4- تم مراجعة الاجراءات المحاسبية لنشاطات المصرف والاطلاع على مدى التزام المصرف بتعليمات البنك المركزي العراقي من حيث تقديم البيانات المحاسبية في مواعيدها المحددة المطلوبة ومدى التزامه باللائحة الارشادية الخاصة بالانتماء وضوابط مكافحة غسل الاموال اضافة الى النشاطات الانتمائية والاستثمارية لذلك فان اللجنة تؤيد كافة الاجراءات المتخذة من قبل المصرف وتوصي بالموافقة عليها .
  - 5- تتابع اللجنة نشاط القسم القانوني بخصوص الدعوى القضائية المرفوعة من قبل المصرف لتحصيل الديون المتأخرة التسديد حيث تؤيد اللجنة جميع الاجراءات المتخذة وتوصي بمزيد من الجهود لاستحصال تلك الديون .
  - 6- تم الاطلاع على التقرير السنوي لسنة 2013 وكذلك بما يحتويه من تقارير مالية ومؤشرات عن اداء المصرف للتأكد من مدى التزام المصرف وفقاً لمتطلبات احكام قانون الشركات النافذ والانظمة والتعليمات الصادرة بموجبه و تبين انه يعكس وبشكل فعلي وشامل نشاط المصرف خلال السنة المذكوره اعلاه والتزامه باحكام القانون.
  - 7- اطلعت اللجنة على تقرير مراقب الحسابات الذي أشار الى نشاط المصرف بالتفاصيل من حيث سلامة كافة اجراءاته . لذلك نؤكد سلامة كافة الإجراءات التي اتخذها المصرف لحماية حقوق مساهميه وان أدائه خلال السنة كان جيداً وان الارصدة الظاهرة في الموازنة الختامية هي خير دليل على ذلك .

اثير عثمان حامد  
رئيس اللجنة

حردان نوري عايد  
عضو

علي ضياء عبد الحسين  
عضو