


التقرير السنوي عن حركة التداول في سوق العراق للأوراق المالية

لعام ٢٠١٥

THE ANNUAL REPORT OF THE TRADING MOVEMENT OF ISX 2015

إصدار دائرة البحوث والدراسات
Issued by Research and Studies Office





مقدمة

Introduction

The global political and security situation in the world (which is heading towards austerity during this year) reflected greatly on the trading activity in the security market in general. That affected obviously in the Arabian region cause the negative effects of deterioration prices of the crude petroleum.

On the trading volume standard, there is a huge deterioration in volume of trading shares in the Arabian markets reached to (50%) which seems apparently common on all Arabian markets under a great impact of Saudi stock market.

The price index has been affected greatly, on the decline of the total shares for the Arabian region which is published by the Arab Monetary Fund during (16.3%).

Iraq was not apart from the influence of the crude oil prices, but it is added to that it influenced by the deterioration of the security and political situation in the country. This was reflected in the trading volume which dropped to (46.12%) from last year, and was also influenced by the price index, which dropped by (52.89%).

Foreign investors also played a role in decreasing trading volume on the other hand in declining the index price. The foreign trading recap during this year reflected the exit of foreign investment net by (40.3) billion dinars.

كان للوضع الاقتصادي العالمي (والذي يتجه الى الانكماش الاقتصادي خلال هذا العام) الاثر الكبير على اتجاه التداول في الاسواق المالية بشكل عام . وكان تأثير ذلك واضح في المنطقة العربية بسبب الاثار السلبية التي عكسها تدهور اسعار النفط الخام .

فعلى مستوى حجم التداول نجد ان هنالك انخفاض كبير في حجم تداولات الاسهم في الاسواق العربية يصل الى (٥٠%) وهو كما يبدو عام في معظم الاسواق وبتأثير اساسي من سوق الاوراق المالية السعودية .

كما كان لمؤشر الاسعار اثر في هذا الانخفاض اذ انخفض المؤشر الاجمالي لاسهم المنطقة العربية والذي ينشر من قبل صندوق النقد العربي خلال هذا العام بنسبة (١٦.٣%) .

ولم يكن العراق بمنى عن التأثير باسعار النفط الخام بل يضاف الى ذلك تأثيره بتدهور الوضع الامني والسياسي في البلد . وقد انعكس ذلك على حجم التداول اذ انخفض بنسبة (٤٦.١٢%) عن العام الماضي ، وايضا تاثر مؤشر الاسعار حيث انخفض بنسبة (٥٢.٨٩%) .

كما كان للمستثمرين الاجانب دور في انخفاض حجم التداول من ناحية وفي انخفاض المؤشر اذ كانت خلاصة تداول الاجانب خلال هذه السنة تعكس خروج صافي الاستثمار الاجنبي بمقدار (٤٠.٣) مليار دينار.





بِسْمِ اللَّهِ الرَّحْمَنِ الرَّحِيمِ

Iraq Securities Commission was established under the law No. (74) in 2004 as an independent government commission.

Its most important objectives is contribute to achieve the stable and sustainable economic development in Iraq, through strengthening infrastructure investment and encouraging the capital formation process through giving licenses and monitoring the participants in the capital markets, the goal is to transparent disclosure and efficiency and equity among dealers

in order to protect the dealers in the capital market from fraud and deception and using the methods of exploitation when it issues shares in the securities in addition to seek reducing the risks which the securities exposed to .Therefore, the Iraq Securities Commission is working to raise the awareness of investment and inform the investors of securities on how to preserve their rights and develop them in this field within the capital markets in Iraq.

The revitalization of shares trading considers as a basic cornerstone in the development of Iraq in the future.

Therefore, we show you the annual report of 2015 and it is one of the periodic reports which is issued by the commission.

تأسست هيئة الأوراق المالية بموجب القانون رقم ٧٤ لسنة ٢٠٠٤ كهيئة حكومية مستقلة . أهم أهدافها المساهمة بتحقيق التنمية الاقتصادية المستقرة والمستدامة في العراق ، من خلال تقوية البنية الاستثمارية وتشجيع عملية تكوين رأس المال بما تمارسه من منح التراخيص ومراقبة المشاركين في أسواق رأس المال ، والهدف أن تتسم بالشفافية والإفصاح والكفاءة والعدالة بين المتعاملين ، وذلك لحماية المتعاملين في أسواق المال من الاحتيال والغش والخداع واستعمال أساليب الاستغلال عند طرح أو تداول الأوراق المالية إضافة إلى السعي لخفض المخاطر التي تتعرض لها الأوراق المالية في الأسواق . وتحقيقاً لذلك تعمل الهيئة على رفع الوعي الاستثماري بمستوى عام من توعية وتنوير المستثمرين في الأوراق المالية بكيفية الحفاظ على حقوقهم بهذا المجال وتنميتها ضمن أسواق المال في العراق. إن تنشيط التداول في الأسهم يعتبر حجر الزاوية الأساسي في تطوير وتنمية عراق المستقبل . وترجمة لذلك نضع بين أيديكم التقرير السنوي لعام ٢٠١٥ وهو واحد من التقارير الدورية التي تصدرها الهيئة .

Best Regard

من الله التوفيق





Trading in Arab Markets

1- The Trading volume

The Trading volume for (14) Arab markets reached (401) billion dollar during 2015, conversly trading volume (801.4) billion dollars for 2014, thus recording a decline reached (49.85%). The Saudi Arabia Stock Exchange occupies the first position in trading volume, compared to other countries, and it represented (78.56%) of the total trading markets. Amman Stock Exchange witnessed a slight rise in its trading volume for last year by (0.76%). The most declined bourses in trading volume from last year were (Damascus Securities Exchange, the Bahrain Stock Exchange, and the Abu Dhabi Securities Market) The reduction ratios as follows (84.23%, 77.23%, 73.33%), respectively.

التداول في الاسواق العربيه

١- حجم التداول

بلغ حجم التداول ل(١٤) اسواق عربيه خلال عام ٢٠١٥ (٤٠١) مليار دولار مقابل ذلك كان حجم التداول لعام ٢٠١٤ (٨٠١,٤) مليار دولار مسجلاً بذلك انخفاض بمقدار (٤٩,٨٥)%. يحتل سوق السعوديه للاوراق الماليه المركز الاول في حجم التداول مقارنة بالدول الاخرى ويمثل من (٧٨,٥٦)% من اجمالي التداول الاسواق . شهدت بورصة عمان ارتفاعاً بسيطاً في حجم التداول عن العام الماضي بنسبة (٠,٧٦)%. وكانت اكثر البورصات انخفاضاً في تداولاتها عن العام الماضي (سوق دمشق للاوراق الماليه ، وسوق البحرين للاوراق الماليه ، وسوق ابو ظبي للاوراق الماليه) وكانت نسب الانخفاض كالاتي (٨٤,٢٣% ، ٧٧,٢٣% ، ٧٣,٣٣%) على التوالي .

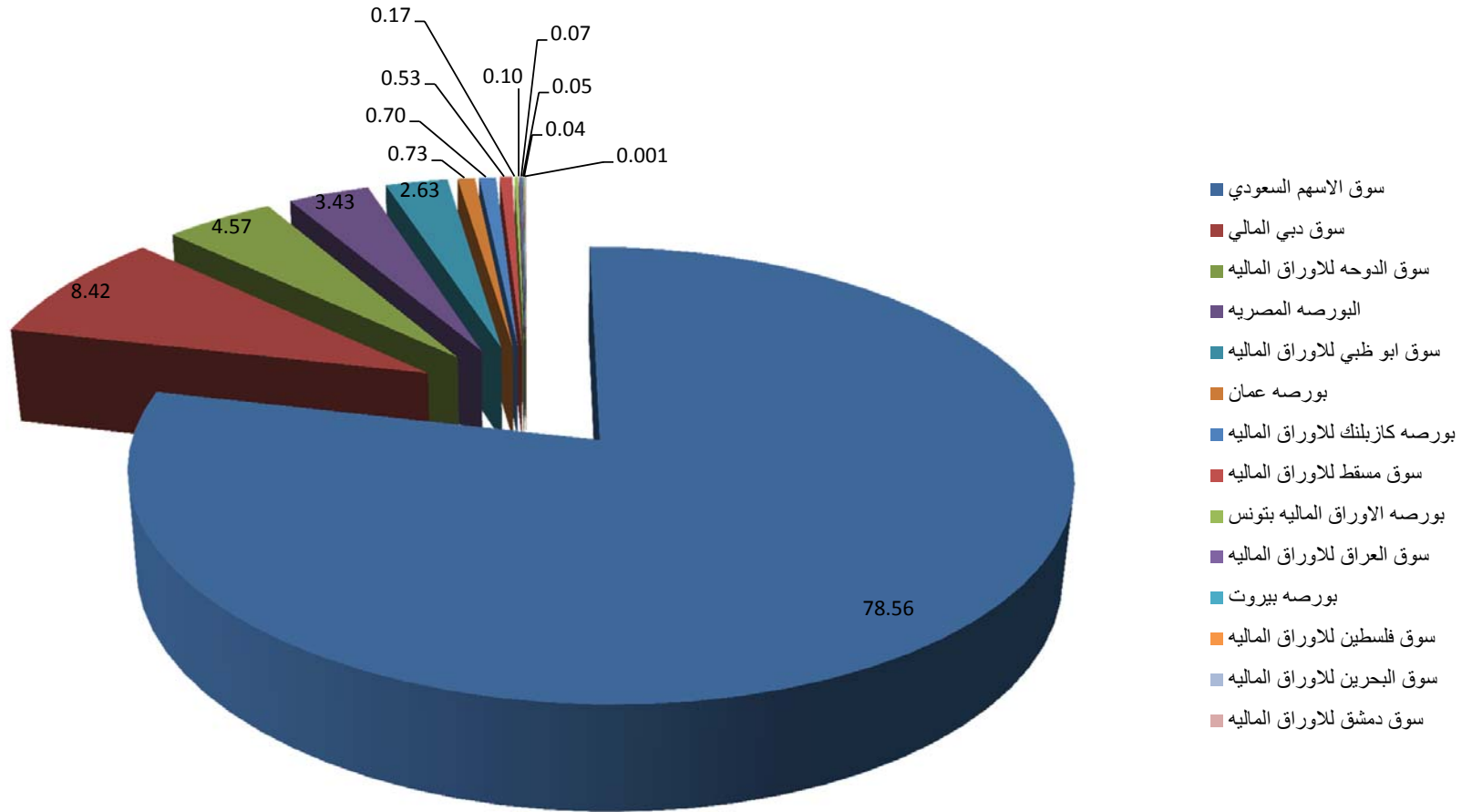
Country Name	النسبه الى الكلي (%) ratio to total (%)	نسبه التغير (%) changing raito (%)	حجم التداول مليون دولار لعام ٢٠١٥ Trading volume million Dollars for 2015	حجم التداول مليون دولار لعام ٢٠١٤ Trading volume million Dollars for 2014	اسم الدوله
SAUDI STOCK MARKET	78.56	-43.73	315764.69	561198.23	سوق الاسهم السعودي
DUBAI FINANCIAL MARKET	8.42	-67.04	33826.34	102614.06	سوق دبي المالي
Doha Securities Market	4.57	-64.96	18386.95	52468.25	سوق الدوحة للاوراق الماليه
EGYPT CAPITAL MARKET	3.43	-50.77	13773.62	27980.67	البورصة المصريه
Abu Dhabi Securities Market	2.63	-73.33	10559.64	39597.84	سوق ابو ظبي للاوراق الماليه
Amman Stock Exchange	0.73	0.76	2941.30	2919.23	بورصة عمان
CASABLANCA STOCK EXCHANGE	0.70	-51.12	2827.10	5783.57	بورصة كازينك للاوراق الماليه
Muscat SECURITIES MARKET	0.53	-62.24	2125.32	5628.02	سوق مسقط للاوراق الماليه
Tunis Stock Exchange	0.17	-14.28	684.07	798.05	بورصة الاوراق الماليه بتونس
Iraq stock Exchange	0.10	-46.12	416.40	772.87	سوق العراق للاوراق الماليه
Beirut Stock Exchange	0.07	-53.64	281.30	606.71	بورصة بيروت
Palestine SECURITIES EXCHANGE	0.05	-46.98	184.99	348.91	سوق فلسطين للاوراق الماليه
Bahrain Stock Exchange	0.04	-77.23	154.88	680.16	سوق البحرين للاوراق الماليه
DAMASCUS SECURITIES EXCHANGE	0.001	-84.23	3.56	22.58	سوق دمشق للاوراق الماليه
Total			401,930.16	801,419.15	المجموع الكلي

adoption of the data was from Arab Monetary Fund .

تم اعتماد البيانات الموجوده في صندوق النقد العربي



رسم بياني يبين حجم التداول في الاسواق العربية





Trading in The Arab Market

2- The Market Value

The market value for (14) Arab market through 2015 reached (1065.8) billion dollars, in exchange to (1139.2) billion dollars the market value of 2014 (1139.2) billion dollars, with declining ratio (6.4%). The Saudi stock market has occupied the first place in market value, compared to other countries where total market value (455.3) billion dollars with percentage ratio (42.72%) of the total Arab markets. The most three active Arab markets were (Iraq Stock Exchange, the Dubai Stock Exchange, Muscat Securities Market), where the increasing ratios were as follows (35.2%, 7.68%, 2.65%), respectively. Damascus Securities Exchange was the most declined in terms of market value, which it stood at (570.3) million, with declining a decline value reached (26.4%)

التداول في الاسواق العربية

٢- القيمة السوقية

بلغت القيمة السوقية لـ (١٤) سوق عربية خلال عام ٢٠١٥ (١٠٦٥,٨) مليار دولار ،مقابل ذلك كانت القيمة السوقية لعام ٢٠١٤ (١١٣٩,٢) مليار دولار وينسبه انخفاض بلغت (٦,٤) % . وقد احتل سوق الاسهم السعودي المركز الاول في القيمة السوقية مقارنة بالدول الاخرى حيث بلغت القيمة السوقية (٤٥٥,٣) مليار دولار وينسبه (٤٢,٧٢) % من اجمالي الاسواق العربية . كانت انشط ثلاثة اسواق عربية هي (سوق العراق للاوراق المالية ، سوق دبي للاوراق المالية ، سوق مسقط للاوراق المالية) حيث بلغت نسب الزيادة كالاتي (٣٥,٢ % ، ٧,٦٨ % ، ٢,٦٥ %) على التوالي .

وكان سوق دمشق للاوراق المالية الاكثر انخفاضاً من حيث القيمة السوقية حيث بلغت قيمتها السوقية (٥٧٠,٣) مليون دولار وينسبه انخفاض بلغ مقدارها (٢٦,٤) %

Country Name	النسبة الى الكلي (%) ratio to total (%)	نسبة التغير (%) changing ratio (%)	القيمة السوقية مليون دولار عام ٢٠١٥ The Market value of million Dollars ٢٠١٥	القيمة السوقية مليون دولار عام ٢٠١٤ The Market value of million Dollars ٢٠١٤	اسم الدولة
SAUDI STOCK MARKET	42.72	-7.86	455,382.79	494,245.34	سوق الاسهم السعودي
Doha Securities Market	15.36	-11.93	163,690.66	185,855.18	سوق الدوحة للاوراق المالية
Abu Dhabi Securities Market	12.57	-0.01	133,952.36	133,964.72	سوق ابو ظبي للاوراق المالية
DUBAI FINANCIAL MARKET	8.88	7.68	94,612.28	87,863.73	سوق دبي المالي
EGYPT CAPITAL MARKET	5.25	-20.04	55,905.48	69,913.43	البورصة المصريه
CASABLANCA STOCK EXCHANGE	4.53	-11.40	48,262.13	54,469.03	بورصة كازبلنك للاوراق المالية
Muscat SECURITIES MARKET	2.63	2.65	28,050.84	27,327.52	سوق مسقط للاوراق المالية
Amman Stock Exchange	2.36	-1.30	25,198.61	25,530.36	بورصة عمان
Bahrain Stock Exchange	1.81	-8.18	19,336.66	21,058.17	سوق البحرين للاوراق المالية
Beirut Stock Exchange	1.65	-0.42	17,561.53	17,635.36	بورصة بيروت
Iraq stock Exchange	1.04	35.20	11,039.20	8,165.20	سوق العراق للاوراق المالية
Tunis Stock Exchange	0.87	-0.34	9,252.67	9,283.88	بورصة الاوراق المالية بتونس
Palestine SECURITIES EXCHANGE	0.28	-4.82	3,033.74	3,187.26	سوق فلسطين للاوراق المالية
DAMASCUS SECURITIES EXCHANGE	0.05	-26.40	570.31	774.90	سوق دمشق للاوراق المالية
Total			1,065,849.26	1,139,274.08	المجموع الكلي

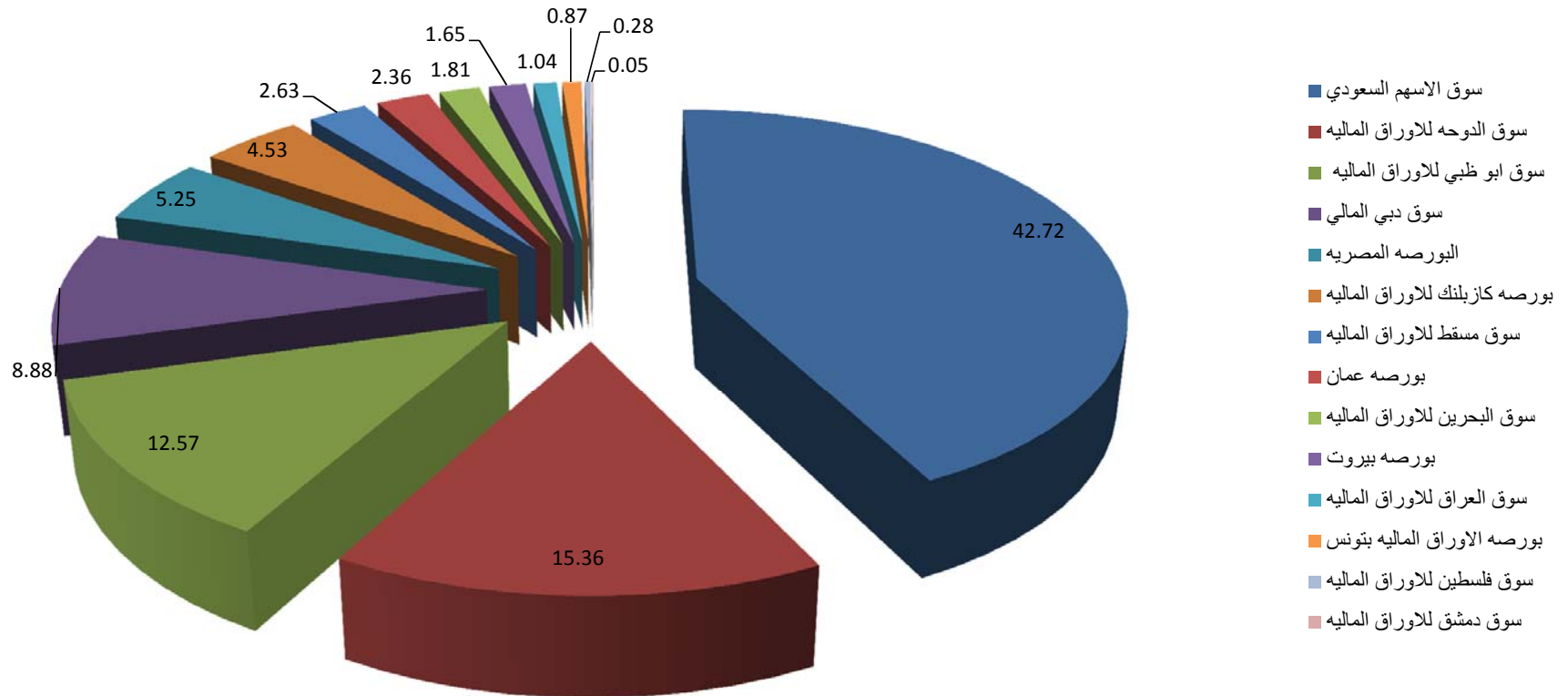
adoption of the data was from Arab Monetary Fund (AMF)

تم اعتماد البيانات الموجودة في صندوق النقد العربي





رسم بياني يبين القيمة السوقية في الاسواق العربية





Iraq Stock Exchange activity during 2015

أداء سوق العراق للأوراق المالية خلال عام ٢٠١٥

1-Trading Volume

أ. حجم التداول

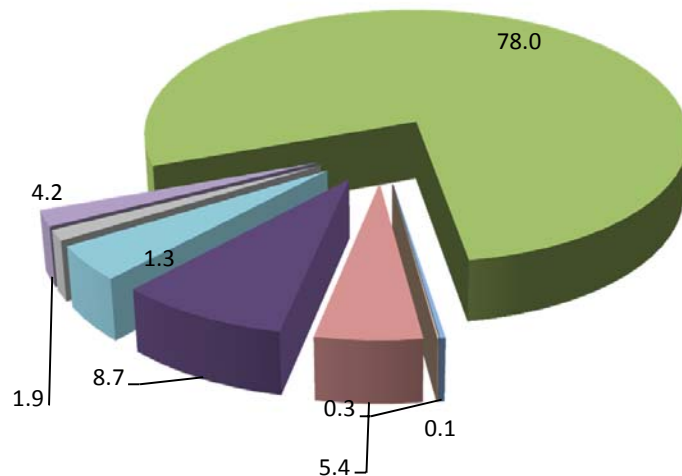
trading volume dropped to approximately (456.2) billion dinars in 2015 compared to approximately (898.3) billion dinars in 2014 with percentage ratio (49.2%), through 2015, the banking sector ranked the first in terms of volume trading where reached approximately (355.9) billion dinars with percentage ratio (78%) of the total, the industrial sector came in the second place in in terms of trading volume, which reached approximately (39.8) billion dinars with percentage ratio (8.7%) of the total, the services sector came in the third place in terms of volume trading approximately (24.8) billion dinars with percentage ratio (5.4%) of the total, were session average for the trading volume during 2015 reached approximately 1.9 billion dinars in exchange to (3.9) billion dinars in 2014, the number of trading sessions during this year 2015 reached (233) trading sessions while the number of trading sessions during 2014 reached (227) session.

انخفض حجم التداول الى ما يقارب (٤٥٦,٢) مليار دينار خلال عام ٢٠١٥ مقابل ما يقارب (٨٩٨,٣) مليار دينار خلال عام ٢٠١٤ وبنسبة مقدارها (٤٩,٢%) ، احتل قطاع المصرفي خلال عام ٢٠١٥ المرتبة الاولى من حيث حجم التداول حيث بلغ حجم التداول ما يقارب (٣٥٥,٩) مليار دينار وبنسبة (٧٨%) من المجموع الكلي ، وجاء في المركز الثاني القطاع الصناعي حيث بلغ حجم التداول ما يقارب (٣٩,٨) مليار دينار وبنسبة (٨,٧%) من المجموع الكلي ، وجاء في المركز الثالث قطاع الخدمات حيث بلغ حجم التداول ما يقارب (٢٤,٨) مليار دينار وبنسبة (٥,٤%) من المجموع الكلي ، وقد بلغ معدل الجلسة لحجم التداول خلال عام ٢٠١٥ ما يقارب (١,٩) مليار دينار مقابل (٣,٩) مليار دينار خلال عام ٢٠١٤ ، وبلغت عدد جلسات التداول خلال هذا العام (٢٣٣) جلسة تداول بينما بلغ عدد جلسات التداول خلال عام ٢٠١٤ (٢٢٧) جلسته .

جدول يبين حجم التداول مصنفاً قطاعياً للاعوام (٢٠١٤-٢٠١٥)

Schedule showing th trading volume according to sectors for 2014- 2015

حجم التداول مصنفاً قطاعياً لعام ٢٠١٥ (%)
Trading volume categorised sectorially for 2015%



The sectors (million ID)	نسبة التغير عن عام ٢٠١٤ (%) Changing ratio for 2014(%)	السنوات Years		النسبة الى الكلي (%) ratio to total (%)		القطاعات (مليون دينار)
		2014	2015			
Banking	-53.4	763582.7	355859.7	1	78.0	المصرفي
Insurance	-40.6	2218.3	1317.0	7	0.3	التأمين
Investment	1844.2	17.6	342.6	8	0.1	الاستثمار
Services	15.3	21503.5	24802.4	3	5.4	الخدمات
Industrial	4.9	37916.5	39760.9	2	8.7	الصناعي
Hotels & tourism	-67.2	59018.2	19368.2	4	4.2	الفندقي والسياحي
Agricultural	92.4	3088.0	5941.5	6	1.3	الزراعي
Communicati	-19.9	10971.2	8787.4	5	1.9	الاتصالات
Total		898316.0	456179.8			المجموع
Session average		3957.3	1957.9			معدل الجلسة



Iraq Stock Exchange activity during 2015

إداء سوق العراق للأوراق المالية خلال عام ٢٠١٥

2-Number of traded shares

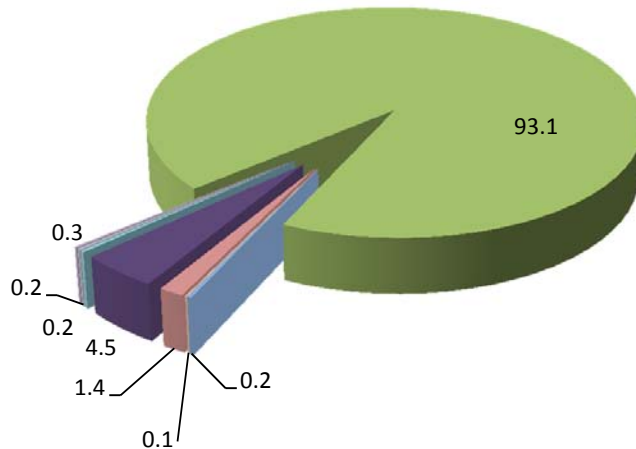
٢- عدد الاسهم المتداولة

Number of traded shares dropped during 2015 to approximately (579.6) billion shares, compared to approximately (743.9) billion shares during 2014, with percentage ratio (22.1%). The banking sector ranked in the first position in terms of the number of traded shares in 2015, which reached approximately (539.5) billion shares at a rate of (93.1%) of the total trading shares. The industrial sector ranked in the second position, where the number of the traded shares reached approximately 26.2 billion shares with percentage ratio (4.5%) of the total trading shares. The services sector came in the third position, where reached the number of traded shares approximately (8.1) billion shares, with percentage ratio (1.4%) of the total trading shares. The session average of the number of traded shares during 2015 reached approximately to (2.5) billion shares compared to 3.3 billion shares for 2014.

انخفض عدد الاسهم المتداولة خلال عام ٢٠١٥ الى ما يقارب (٥٧٩,٦) مليار سهم مقابل ما يقارب (٧٤٣,٩) مليار سهم خلال عام ٢٠١٤ وبنسبة مقدارها (٢٢,١)%. احتل القطاع المصرفي خلال عام ٢٠١٥ المرتبة الاولى من حيث عدد الاسهم المتداولة حيث بلغ عدد الاسهم المتداولة ما يقارب (٥٣٩,٥) مليار سهم وبنسبة (٩٣,١) % من المجموع الكلي وجاء في المركز الثاني قطاع الصناعي حيث بلغ عدد الاسهم المتداولة ما يقارب (٢٦,٢) مليار سهم وبنسبة (٤,٥) % من المجموع الكلي ، وجاء في المركز الثالث قطاع الخدمات حيث بلغ عدد الاسهم المتداولة ما يقارب (٨,١) مليار سهم وبنسبة (١,٤) % من المجموع الكلي ، وقد بلغ معدل الجلسة لعدد الاسهم المتداولة خلال عام ٢٠١٥ ما يقارب (٢,٥) مليار سهم مقابل (٣,٣) مليار سهم لعام ٢٠١٤.

عدد الاسهم مصنفاً قطاعياً لعام ٢٠١٥ (%)

The number of shares categorised sectorially for 2015%



(جدول يبين عدد الاسهم المتداولة مصنفاً قطاعياً للأعوام (٢٠١٤-٢٠١٥)

Schedule shows the number of traded shares according to sectors 2014-2015

The sectors (million share)	نسبة التغير عن عام ٢٠١٤ (%) Ratio Changing for 2014(%)	Years السنوات		النسبة الى الكلي (%) ratio to total (%)		القطاعات (مليون سهم)
		2014	2015			
Banking	-23.7	707114.4	539459.9	1	93.1	المصرفي
Insurance	4.0	1344.0	1398.5	5	0.2	التأمين
Investment	2354.4	16.3	399.0	8	0.1	الاستثمار
Services	20.1	6749.3	8107.0	3	1.4	الخدمات
Industrial	10.0	23794.9	26185.4	2	4.5	الصناعي
Hotels & tourism	-56.7	3515.6	1522.0	4	0.3	الفندقي والسياحي
Agricultural	113.9	623.0	1332.4	6	0.2	الزراعي
Communication	77.9	694.9	1236.2	7	0.2	الاتصالات
Total		743852.4	579640.3			المجموع
Session average		3276.9	2487.7			معدل الجلسة

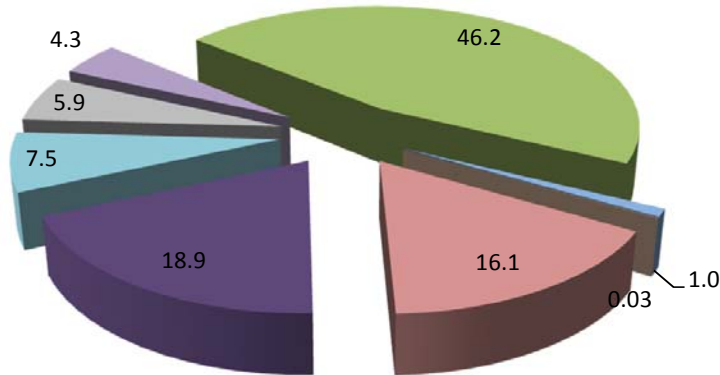


Iraq Stock Exchange activity during 2015

3-Number of Transactions

The number of executed transactions during 2015 approximately to (120.7) thousand transactions, compared to approximately (104.6) thousand transactions for 2014, with an increasing ratio (15.4%). The banking sector occupied the first position, in terms of number of transactions, where reached the number of executed transactions approximately to (55.8) thousand transactions, with percentage ratio (46.2%) from the number of total transactions. The industrial sector came in second position, where the number of transactions approximately to (22.8) thousand with percentage ratio (18.9%) of the total transactions, the services sector came in the third position, where the number of the executed transactions reached approximately (19.5), with percentage ratio (16.1%) of the total, The session average for the number of executed transactions reached (518) during 2015 compared with (460.6) during 2014.

عدد العقود مصنفاً قطاعياً لعام ٢٠١٥ (%)
The number of transactions categorised sectorially in 2015%



إداء سوق العراق للأوراق المالية خلال عام ٢٠١٥

٣. عدد العقود

بلغ عدد العقود المنفذة خلال عام ٢٠١٥ ما يقارب (١٢٠.٧) الف عقد مقارنة بما يقارب (١٠٤.٦) الف عقد لعام ٢٠١٤ وبنسبة ارتفاع (١٥.٤) %، احتل القطاع المصرفي المرتبة الأولى من حيث عدد العقود حيث بلغ عدد العقود ما يقارب (٥٥.٨) الف عقد وبنسبة (٤٦.٢) % من المجموع الكلي، وجاء في المركز الثاني القطاع الصناعي حيث بلغ عدد العقود ما يقارب (٢٢.٨) الف عقد وبنسبة (١٨.٩) % من المجموع الكلي، وجاء في المركز الثالث قطاع الخدمات حيث بلغ عدد العقود المنفذة ما يقارب (١٩.٥) الف عقد وبنسبة (١٦.١) % من المجموع الكلي، وقد بلغ معدل الجلسة لعدد العقود المنفذة (٥١٨) عقد خلال عام ٢٠١٥ مقارنة مع (٤٦٠.٦) عقد خلال عام ٢٠١٤.

جدول يبين عدد العقود مصنفاً قطاعياً للأعوام (٢٠١٥-٢٠١٤)

Schedule showing the number of executed transactions according to sectors for 2014-2015

The sectors (Transaction)	نسبة التغير عن عام ٢٠١٣ (%) Changing Ratio for 2013(%)	السنوات years		النسبة الى الكلي (%) ratio to total (%)	القطاعات (عقد)
		2014	2015		
Banking	-6.1	59388	55767	1	46.2
Insurance	67.3	719	1203	7	1.0
Investment	-29.1	55	39	8	0.03
Services	84.6	10548	19476	3	16.1
Industrial	26.0	18110	22818	2	18.9
Hotels & tourism	-18.4	11146	9094	4	7.5
Agricultural	97.3	3581	7064	5	5.9
Communications	413.9	1019	5237	6	4.3
Total		104566	120698		
Session average		460.6	518.0		



The prices index at ISX

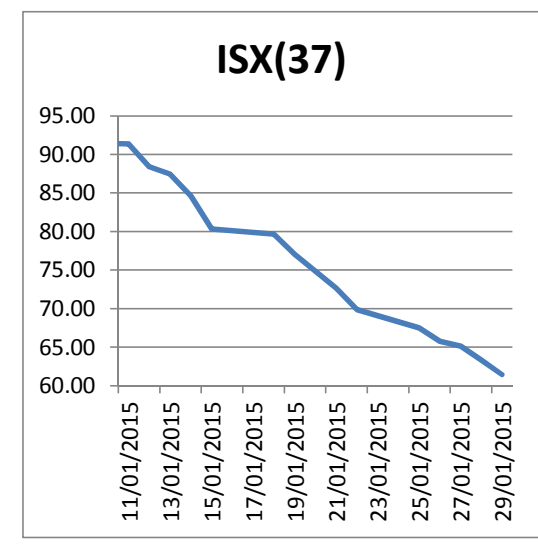
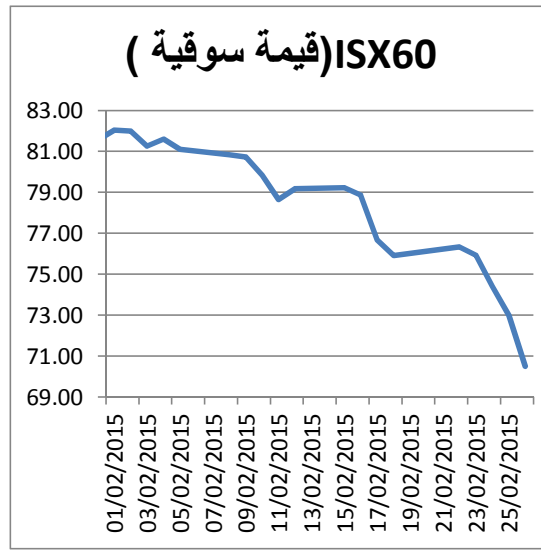
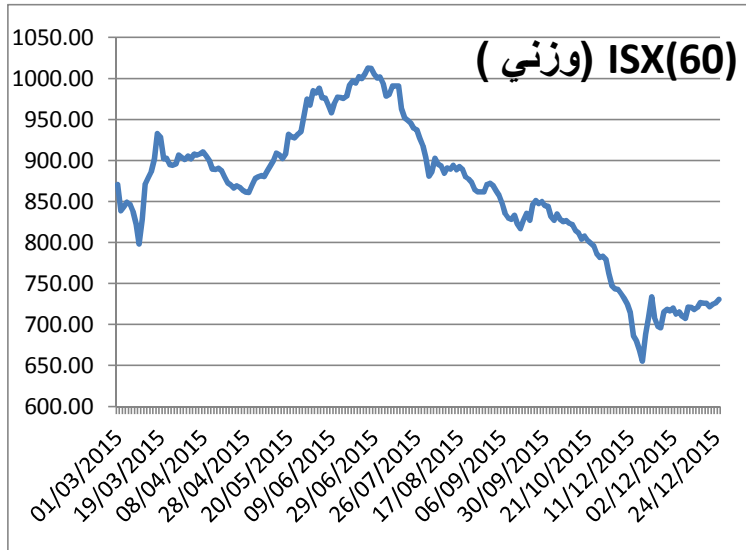
الرقم القياسي للاسعار في سوق العراق للاوراق المالية

تم التوصل الى مقدار الانخفاض لعام ٢٠١٥ من تجميع مقدار الانخفاض خلال الفترات ١/١١-٢/١ مؤشر (٣٧) ومن ٢/١-٣/١ مؤشر (٦٠) قيمة سوقية ومن ٣/١ الى نهاية السنة مؤشر (٦٠) وزني

The amount of the General shares price index at Iraq Stock Exchange in 2015, was calculated from the dropping amount during the period 1/11 2/1 which reached (37), and from 2/1- 3/1 the index reached (60) market value, and from 3/1 to the end of the year the index reached (60)

جدول يبين حركة الاغلاق الشهري للرقم القياسي لسوق العراق للاوراق المالية
Table shows the monthly closing movement at ISX Index

الاشهر	كانون الثاني	شباط	اذار	نيسان	ايار	حزيران	تموز	اب	ايلول	تشرين الاول	تشرين الثاني	كانون الاول	نسبة التغير (%)
المؤشر العام	60.39	70.18	900.9	870.03	967.37	1000.56	903.4	872.03	844.9	781.56	718.64	730.56	-52.89
	مؤشر ISX37	مؤشر ISX60	مؤشر ISX60	مؤشر ISX60	مؤشر ISX60	مؤشر ISX60	مؤشر ISX60	مؤشر ISX60	مؤشر ISX60	مؤشر ISX60	مؤشر ISX60	مؤشر ISX60	مؤشر ISX60
	مؤشر ISX60	مؤشر ISX60	مؤشر ISX60	مؤشر ISX60	مؤشر ISX60	مؤشر ISX60	مؤشر ISX60	مؤشر ISX60	مؤشر ISX60	مؤشر ISX60	مؤشر ISX60	مؤشر ISX60	مؤشر ISX60





- التداول الكلي لغير العراقيين والعراقيين- بيع- شراء
Total trading for Iraqis and Non-Iraqis(sell & buy)

التداول Trading	الكلي في السوق (مليون دينار) Total in ISX (million dinars)	غير العراقيين (١) (مليون دينار) Non-Iraqis (1) (million dinars)	العراقيين (٢) (مليون دينار) Iraqis (2) (million Dinars)	نسبة غير العراقيين الى الكلي (%) Proportion to total for non -Iraqis(%)	نسبة العراقيين الى الكلي (%) Proportion to total for Iraqis (%)
البيع Sell	456,179.7	113,501.7	342,678.0	24.88	75.12
الشراء Buy	456,179.7	73,200.5	382,979.2	16.05	83.95

The table above shows the purchase by foreigners this year which reached (73200.5) million ID, and it was less than the foreigners sale during the same year, reaching the sale (113,501.7) million ID. Which made foreign investment net dropping to (40301.2) million ID (purchase of shares by foreigners - sale of shares by foreigners)

يوضح الجدول اعلاه شراء الاجانب خلال هذا العام بلغ (٧٣٢٠٠,٥) مليون دينار اقل من بيع الاجانب خلال هذا العام حيث بلغ بيعهم (١١٣٥٠١,٧) مليون دينار . الامر الذي جعل صافي الاستثمار الاجنبي ينخفض (شراء الاسهم من قبل الاجانب - بيع الاسهم من قبل الاجانب) حيث بلغ صافي الاستثمار (٤٠٣٠١,٢) مليون دينار

الشراء غير العراقيين
Buying for non-Iraqis



البيع غير العراقيين
Selling for non-Iraqis

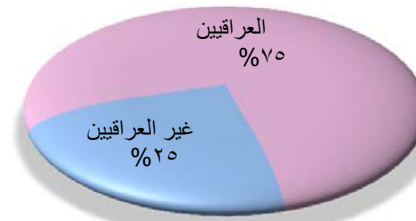




Table shows the number of traded shares for non Iraq's in
2015

جدول يبين عدد الاسهم المتداوله لغير العراقيين لعام ٢٠١٥
صافي الشراء

table no (1)

جدول رقم (١)

Compane name	نسبه صافي الاستثمار الاجنبي الى المجموع الكلي (%) ratio of forgin investment net to the total (%)	صافي الاستثمار الاجنبي مليون سهم forgin investment net million share	البيع لغير العراقيين مليون سهم sale for non-iraq's million share	شراء لغير العراقيين مليون سهم buy for non-iraq's million share	اجمالي التداول مليون سهم total trading million share	راس مال الشركه مليون سهم capital of the company million share	اسم الشركه
Baghdad Soft Drinks	16.9	4467.3	6894.6	11361.9	26392.5	133000	بغداد للمشروبات الغازية
Bank of Baghdad	12.6	3794.5	5508.8	9303.3	30200.7	250000	مصرف بغداد
Mamoura Realestate	18.1	1767.4	1393.9	3161.3	9781.6	19200	المعمورة للاستثمارات العقارية
Mansour Bank	29.9	1612.4	622.0	2234.4	5401.4	250000	مصرف المنصور
Iraqi Islamic Bank	39.0	1500.2	—	1500.2	3851.2	250000	المصرف العراقي الاسلامي
Babylon Hotel	27.7	1285.8	270.6	1556.4	4650.1	2000	فندق بابل
Al-Khatem Telecoms	24.4	318.5	717.6	1036.1	1306.5	1829783	الخاتم للاتصالات
Palestine Hotel	7.3	209.3	16.6	225.8	2849.6	4470	فندق فلسطين
Commercial Bank of Iraq	1.5	152.6	6972.1	7124.7	10465.2	250000	المصرف التجاري العراقي
Iraqi Date Processing and Marketing	3.5	129.5	10.8	140.3	3681.6	17250	العراقية لتصنيع وتسويق التمور





Table shows the number of traded shares for non-Iraqis in
2015
Net sale

جدول يبين عدد الاسهم المتداوله لغير العراقيين لعام ٢٠١٥
صافي البيع

table (2)

جدول رقم (٢)

compane name	نسبيه صافي الاستثمار الاجنبي الى المجموع الكلي (%) ratio of forgin investment net to the total (%)	صافي الاستثمار الاجنبي مليون سهم forgin investment net million share	البيع لغير العراقيين مليون سهم selling for non- iraqis million share	شراء لغير العراقيين مليون سهم buying for non- iraqis million share	اجمالي التداول مليون سهم total trading million share	راس مال الشركه مليون سهم company's capital million share	اسم الشركه
Dar es salam Investment Bank	-67.6	-28741.2	28742.2	1.0	42495.0	150000	مصرف دارالسلام للاستثمار
united Bank For Invistment	-24.9	-10872.2	10928.6	56.4	43708.0	300000	مصرف المتحد
North Bank	-38.4	-6228.7	6297.8	69.1	16201.0	300000	مصرف الشمال
Ishtar Hotels	-38.3	-2017.0	2019.0	2.0	5261.9	2250	فنادق عشتار
Asiacell	-19.8	-1483.7	4286.4	2802.7	7480.8	310000	اسيا سيل للاتصالات
Kurdistan International Bank	-39.0	-1284.0	1478.3	194.3	3288.9	400000	مصرف كوردستان
Mosul Bank For Investment	-14.7	-1177.5	1313.4	135.9	7995.9	252500	مصرف الموصل
Iraqi Middle East Investment Bank	-9.6	-1089.6	1096.1	6.5	11323.9	250000	مصرف الشرق الاوسط للاستثمار
Credit Bank	-13.2	-624.2	1106.2	482.0	4719.7	250000	مصرف الائتمان العراقي
Iraqi Products Marketing Meat	-29.3	-371.1	371.1	—	1264.5	5000	العراقية لانتاج وتسويق اللحوم





The trading for Non - Iraqis in 2015 (Buy)

التداول لغير العراقيين لعام ٢٠١٥ (شراء)

Company name	عدد العقود The NO.of Transactions			حجم التداول (مليون دينار) The trading volume (million ID)			الاسهم المتداولة (مليون سهم) The traded shares (million share)			اسم الشركة
	نسبة (١:٢) Ratio(2:1)	لغير العراقيين For non-Iraqis	الكلي Total	نسبة (١:٢) Ratio(2:1)	لغير العراقيين For non-Iraqis	الكلي Total	نسبة (١:٢) Ratio(2:1)	لغير العراقيين For non-Iraqis	الكلي Total	
	(%)	2	1	(%)	2	1	(%)	2	1	
Commercial Bank of Iraq	8.1	217	2689	68.1	7124.7	10465.3	69.1	13237.6	19152.2	المصرف التجاري العراقي
Bank of Baghdad	17.0	1298	7634	30.8	9303.3	30200.7	29.5	6810.0	23117.7	مصرف بغداد
Islamic Bank of Iraq	1.2	7	585	3.9	1500.2	38151.2	3.5	2000.3	56772.8	المصرف العراقي الاسلامي
Middle East Investment Bank	0.7	37	5618	0.1	6.5	11323.9	0.1	11.3	20342.6	مصرف الشرق الاوسط للاستثمار
Investment Bank of Iraq	0.4	13	2979	0.1	9.8	9384.9	0.1	11.3	10922.2	مصرف الاستثمار العراقي
Islamic National Bank	0.8	1	131	0.03	6.1	19436.5	0.03	5.0	16238.2	المصرف الوطني الاسلامي
National Bank of Iraq	12.4	40	322	72.4	30363.6	41962.0	74.5	37356.4	50151.0	المصرف الاهلي العراقي
Credit Bank of Iraq	6.0	181	3036	10.2	482.0	4719.7	9.1	553.5	6090.9	مصرف الائتمان العراقي
Dar es Salaam Investment Ban	0.2	7	3171	0.002	1.0	42495.0	0.001	1.3	93578.6	مصرف دارالسلام للاستثمار
Babylon Bank	0.5	13	2496	0.1	2.4	2630.1	0.1	6.1	6553.1	مصرف بابل
Gulf Commercial Bank	3.1	258	8225	2.5	1117.6	45301.7	2.5	1419.2	56489.4	مصرف الخليج التجاري
Mosul Bank For Investment	1.2	60	5093	1.7	135.9	7996.0	2.1	447.0	21422.9	مصرف الموصل
North Bank	1.5	70	4618	0.4	69.1	16201.1	0.3	102.4	30275.4	مصرف الشمال
Union Bank of Iraq	1.6	9	571	0.04	0.7	1569.4	0.04	0.7	1746.6	مصرف الاتحاد العراقي
Kurdistan International Bank	8.5	65	767	5.9	194.3	3288.9	5.5	101.6	1839.2	مصرف كردستان
Ashur International Bank	2.3	24	1065	0.1	8.1	15909.7	0.1	14.6	27181.9	مصرف اشور
Mansour Bank	26.5	568	2142	41.4	2234.4	5401.4	40.9	2645.5	6464.7	مصرف المنصور
united Bank For Invistment	0.7	25	3741	0.1	56.4	43708.1	0.1	109.8	84828.6	مصرف المتحد
Dijlah & Furat Bank	1.1	2	187	0.4	0.5	103.0	0.3	1.0	299.1	مصرف دجلة والفرات
Elaf Islamic Bank	8.2	16	194	6.2	8.4	136.1	5.4	12.2	228.5	مصرف ايلاف الاسلامي





The trading for Non - Iraqis in 2015 (buy)

التداول لغير العراقيين لعام ٢٠١٥ (هراء)

Company name	NO.of Transactions			حجم التداول (مليون دينار) The trading volume (million ID)			الاسهم المتداولة (مليون سهم) The traded shares (million share)			اسم الشركة
	نسبة (١:٢)	لغير العراقيين	الكلي	نسبة (١:٢)	لغير العراقيين	الكلي	نسبة (١:٢)	لغير العراقيين	الكلي	
	Ratio(2:1) (%)	For non-Iraqis 2	Total 1	Ratio(2:1) (%)	For non-Iraqis 2	Total 1	Ratio(2:1) (%)	For non-Iraqis 2	Total 1	
Al-Ameen for Insurance	1.7	13	768	1.1	10.9	987.5	1.0	8.2	810.2	الامين للتأمين
Dar Al-Salam for Insurance	10.4	11	106	79.3	92.0	116.0	84.3	91.4	108.4	دار السلام للتأمين
AHliya For Insurance	4.3	3	69	2.3	1.2	53.0	2.0	1.6	79.0	الاهلية للتأمين
Gulf Insurance	15.0	39	260	22.8	36.7	160.5	22.8	91.2	400.9	الخليج للتأمين
AL-Wiaam for Financial Investment	12.9	4	31	0.2	0.5	286.0	0.2	0.6	317.8	الونام للاستثمار المالي
Kharkh Tour Amuzement City	0.1	5	6904	0.1	3.9	6672.0	0.1	0.5	819.6	مدينة العباب الكرخ السياحية
Mamoura Realestate	22.7	1252	5506	32.3	3161.3	9781.6	32.4	804.1	2484.7	المعمورة للاستثمارات العقارية
AL-Nukhba for Construction	2.0	12	604	2.9	8.3	290.0	2.9	8.8	305.9	النخبة للمقاولات العامة
Iraqi Land Transport	0.05	1	2206	0.01	0.4	2905.8	0.01	0.3	1900.5	العراقية للنقل البري
Iraq Baghdad For General Transportation	0.2	2	1246	0.03	0.4	1305.7	0.03	0.02	62.0	بغداد العراق للنقل العام
Iraqi for General Transportation	0.1	1	1932	0.02	0.5	1946.4	0.03	0.3	990.7	نقل المنتجات النفطية والبضائع
AL-Badia for General Trans	0.3	3	1078	0.02	0.4	1901.0	0.02	0.4	1543.5	البادية للنقل العام
Al-Mansour Pharmaceuticals Industries	4.0	84	2112	6.0	100.5	1667.7	5.4	101.4	1866.7	المنصور للصناعات الدوائية
Modern Sewing	0.2	1	523	0.02	0.1	273.1	0.02	0.02	93.1	الخيطة الحديثة
Baghdad Soft Drinks	19.7	1907	9694	43.0	11361.9	26392.5	45.1	5509.0	12225.0	بغداد للمشروبات الغازية
Iraqi Date Processing and Marketing	2.0	34	1667	3.8	140.3	3681.6	3.5	88.6	2520.3	العراقية لتصنيع وتسويق التمور
Al -HiLal Industries	0.1	1	1208	0.1	0.7	1303.7	0.04	1.0	2364.6	الهلال الصناعية
The Light Industries	0.7	7	1057	0.2	2.3	1073.2	0.2	3.9	1633.6	الصناعات الخفيفة
National Chemical &Plastic Industries	0.6	12	2079	0.1	1.6	2117.2	0.1	2.3	3036.9	الصناعات الكيماوية والبلاستيكية
ELectronic Industries	4.3	15	352	5.6	14.8	265.1	6.8	15.3	225.0	الصناعات الالكترونية
AL- Kindi of Veterinary Vaccines	0.4	3	857	0.1	0.5	701.1	0.1	0.4	629.2	الكندي لإنتاج اللقاحات البيطرية
Fallujah for Construction Materials	1.4	7	485	0.8	2.1	257.3	0.8	1.3	157.1	الفلوجة لإنتاج المواد الانشائية
Iraqi Engineering Works	1.3	5	371	0.3	1.3	455.2	0.3	1.4	514.5	العراقية للاعمال الهندسية
Modern Paint Industries	0.4	3	688	0.1	0.4	581.8	0.1	0.4	419.3	صناعات الاصباغ الحديثة
Metallic Industries and Bicycles	1.2	4	324	0.2	0.2	77.6	0.2	0.3	118.4	الصناعات المعدنية والدراجات
Iraqi Carton Manufacturies	1.0	2	205	0.3	0.2	53.8	0.3	0.3	123.9	العراقية لصناعات الكرتون





The trading for Non - Iraqis in 2015(Buy)

التداول لغير العراقيين لعام ٢٠١٥ (شراء)

Company name	عدد العقود			حجم التداول (مليون دينار)			الاسهم المتداولة (مليون سهم)			اسم الشركة
	The NO.of Transactions			The trading volume (million ID)			The traded shares (million share)			
	نسبة (١:٢) Ratio(2:1) (%)	لغير العراقيين For non-Iraqis 2	الكلي Total 1	نسبة (١:٢) Ratio(2:1) (%)	لغير العراقيين For non-Iraqis 2	الكلي Total 1	نسبة (١:٢) Ratio(2:1) (%)	لغير العراقيين For non-Iraqis 2	الكلي Total 1	
Palestine Hotel	4.6	76	1638	7.9	225.8	2849.6	8.9	20.6	230.8	فندق فلسطين
Ishtar Hotels	0.0	1	2578	0.0	2.0	5261.9	0.0	0.1	262.3	فنادق عشتار
Babylon Hotel	11.0	217	1972	33.5	1556.4	4650.1	23.4	20.7	88.3	فندق بابل
Baghdad Hotel	0.1	1	675	0.0	0.2	2233.6	0.0	0.0	279.9	فندق بغداد
Karbala Hotels	1.1	5	445	0.3	1.9	684.2	0.3	1.4	442.6	فنادق كربلاء
Mansour Hotel	0.4	2	467	0.1	0.7	1201.1	0.1	0.0	60.9	فندق المنصور
Al-Sadeer Hotel	0.4	1	241	0.2	2.4	1557.3	0.2	0.1	57.4	فندق السدير
Modern for Animal Production	3.1	8	261	0.7	1.2	170.3	0.7	1.8	270.7	الحديثة للانتاج الحيواني
Iraqi for Seed Production	0.1	4	4454	0.1	2.7	4266.6	0.1	0.5	718.6	العراقية لانتاج البذور
Asia Cell	16.7	690	4136	37.5	2802.7	7480.8	36.0	341.2	948.6	اسيا سيل للاتصالات
Al-Khatem Telecoms	76.1	838	1101	79.3	1036.1	1306.6	82.2	236.4	287.6	الخاتم للاتصالات
Entire Total		8185	115564		73200.4	447353.3		72202.2	573094.1	مجموع الكلي





Trading for Non - Iraqis in 2015 (sell)

التداول لغير العراقيين لعام ٢٠١٥ (بيع)

Company name	عدد العقود NO.of Transactions			حجم التداول (مليون دينار) The trading volume (million ID)			الاسهم المتداولة (مليون سهم) The traded shares (million share)			اسم الشركة
	نسبة (١:٢) Ratio(2:1) (%)	لغير العراقيين For non-Iraqis 2	الكلي Total 1	نسبة (١:٢) Ratio(2:1) (%)	لغير العراقيين For non-Iraqis 2	الكلي Total 1	نسبة (١:٢) Ratio(2:1) (%)	لغير العراقيين For non-Iraqis 2	الكلي Total 1	
	Commercial Bank of Iraq	6.7	179	2689	66.6	6972.1	10465.3	69.1	13237.2	
Bank of Baghdad	12.9	984	7634	18.2	5508.8	30200.7	19.2	4442.7	23117.7	مصرف بغداد
Iraqi Middle East Investment Bank	7.0	393	5618	9.7	1096.1	11323.9	10.1	2058.1	20342.6	مصرف الشرق الاوسط للاستثمار
Investment Bank of Iraq	1.6	49	2979	1.4	133.5	9384.9	1.7	182.3	10922.2	مصرف الاستثمار العراقي
National Bank of Iraq	6.2	20	322	72.2	30314.2	41962.0	74.4	37293.4	50151.0	المصرف الاهلي العراقي
Credit Bank	14.2	430	3036	23.4	1106.2	4719.7	26.1	1589.1	6090.9	مصرف الائتمان العراقي
Dar es salam Investment Bank	8.8	279	3171	67.6	28742.2	42495.0	81.2	76017.8	93578.6	مصرف دارالسلام للاستثمار
Sumer Commerical Bank	0.6	3	503	0.0	0.9	5475.0	0.0	1.0	5764.2	مصرف سومر التجاري
Babylon Bank	0.1	3	2496	0.0	1.1	2630.1	0.0	2.4	6553.1	مصرف بابل
Economy Bank	0.9	74	8225	2.8	1290.6	45301.7	2.6	1457.0	56489.4	مصرف الخليج التجاري
Gulf Commercial Bank	9.1	464	5093	16.4	1313.4	7996.0	17.8	3822.3	21422.9	مصرف الموصل
Mosul Bank For Investment	13.7	632	4618	38.9	6297.8	16201.1	39.1	11837.2	30275.4	مصرف الشمال
Union Bank of Iraq	0.9	5	571	0.1	2.3	1569.4	0.2	3.1	1746.6	مصرف الاتحاد العراقي
Kurdistan International Bank	26.5	203	767	44.9	1478.3	3288.9	46.3	851.2	1839.2	مصرف كردستان
Ashur International Bank	12.8	136	1065	1.9	301.5	15909.7	1.9	522.3	27181.9	مصرف اشور
Mansour Bank	4.0	85	2142	11.5	622.0	5401.4	11.2	720.9	6464.7	مصرف المنصور
united Bank For Inivestment	4.6	172	3741	25.0	10928.6	43708.1	25.6	21673.8	84828.6	مصرف المتحد
Dijlah & Furat Bank	1.1	2	187	3.9	4.1	103.0	2.8	8.5	299.1	مصرف دجلة والفرات
Elaf Islamic Bank	2.1	4	194	0.5	0.7	136.1	0.5	1.2	228.5	مصرف ايلاف الاسلامي
Al-Ameen for Insurance	1.0	8	768	0.2	1.9	987.5	0.2	1.5	810.2	الامين للتأمين
Dar Al-Salam for Insurance	14.2	15	106	82.3	95.5	116.0	87.7	95.1	108.4	دار السلام للتأمين
Gulf Insurance	25.4	66	260	47.0	75.4	160.5	48.6	194.9	400.9	الخليج للتأمين





Trading for Non - Iraqis in 2015(sell)

التداول لغير العراقيين لعام ٢٠١٥ (بيع)

Company name	عدد العقود NO.of Transactions			حجم التداول (مليون دينار) The trading volume (million ID)			الاسهم المتداولة (مليون سهم) The traded shares (million shares)			اسم الشركة
	نسبة (١:٢) Ratio(2:1) (%)	لغير العراقيين For non-Iraqis 2	الكلي Total 1	نسبة (١:٢) Ratio(2:1) (%)	لغير العراقيين For non-Iraqis 2	الكلي Total 1	نسبة (١:٢) Ratio(2:1) (%)	لغير العراقيين For non-Iraqis 2	الكلي Total 1	
	Kharkh Tour Amuzement City	0.03	2	6904	0.02	1.4	6672.0	0.03	0.2	
Al-Mosul for Funfairs	9.4	516	5506	14.3	1393.9	9781.6	15.5	384.0	2484.7	المعمورة للاستثمارات العقارية
AL-Nukhba for Construction	0.2	1	604	0.1	0.2	290.0	0.1	0.2	305.9	النخبة للمقاولات العامة
Iraqi Land Transport	4.1	90	2206	5.6	162.8	2905.8	5.4	103.3	1900.5	العراقية للنقل البري
AL-Badia for General Trans	0.2	2	1078	0.2	2.9	1901.0	0.2	2.4	1543.5	البادية للنقل العام
Al-Mansour Pharmaceuticals Industries	0.4	9	2112	1.1	18.1	1667.7	1.3	24.8	1866.7	المنصور للصناعات الدوائية
Modern Sewing	0.6	3	523	0.1	0.3	273.1	0.1	0.1	93.1	الخطاطة الحديثة
Iraqi For Tufted Carpets	2.9	9	307	2.0	4.8	234.0	2.0	1.2	59.7	العراقية للسجاد والمفروشات
Baghdad for Packing Materials	1.7	3	180	0.3	0.6	218.5	0.3	0.4	129.1	بغداد لصناعة مواد التغليف
Baghdad Soft Drinks	9.5	917	9694	26.1	6894.6	26392.5	29.8	3638.3	12225.0	بغداد للمشروبات الغازية
Iraqi Date Processing and Marketing	0.5	8	1667	0.3	10.8	3681.6	0.3	8.1	2520.3	العراقية لتصنيع وتسويق التمور
Al -HiLal Industries	18.9	228	1208	27.3	356.5	1303.7	34.2	808.4	2364.6	الهلال الصناعية
The Light Industries	0.8	8	1057	1.4	15.1	1073.2	1.5	24.5	1633.6	الصناعات الخفيفة
National Chemical &Plastic Industries	3.4	71	2079	6.4	134.7	2117.2	6.4	194.3	3036.9	الصناعات الكيماوية والبلاستيكية
AL- Kindi of Veterinary Vaccines	0.8	7	857	1.6	11.0	701.1	1.5	9.6	629.2	الكندي لانتاج اللقاحات البيطرية
Fallujah for Construction Materials	0.2	1	485	0.01	0.03	257.3	0.01	0.02	157.1	الفلوجة لانتاج المواد الانشائية
Iraqi Engineering Works	17.3	64	371	13.4	60.9	455.2	15.2	78.3	514.5	العراقية للاعمال الهندسية
Modern Paint Industries	7.6	52	688	20.1	116.8	581.8	20.0	83.7	419.3	صناعات الاصباغ الحديثة
Metallic Industries and Bicycles	2.8	9	324	2.3	1.8	77.6	2.1	2.5	118.4	الصناعات المعدنية والدراجات
Ready Made Clothes	0.6	4	669	1.2	4.7	386.3	1.8	1.0	54.8	انتاج الالبسة الجاهزة
Iraqi Carton Manufacturies	2.9	6	205	7.3	3.9	53.8	8.7	10.8	123.9	العراقية لصناعات الكرتون





Trading for Non - Iraqis at 2015(sell)

التداول لغير العراقيين لعام ٢٠١٥ (بيع)

Company name	عدد العقود No.of Transactions			حجم التداول (مليون دينار) The trading volume (million ID)			الاسهم المتداولة (مليون سهم) The traded shares (million shares)			اسم الشركة
	نسبة (١:٢) Ratio(2:1)	لغير العراقيين For non-Iraqis	الكلي Total	نسبة (١:٢) Ratio(2:1)	لغير العراقيين For non-Iraqis	الكلي Total	نسبة (١:٢) Ratio(2:1)	لغير العراقيين For non-Iraqis	الكلي Total	
	(%)	2	1	(%)	2	1	(%)	2	1	
Palestine Hotel	0.9	15	1638	0.6	16.6	2849.6	0.6	1.5	230.8	فندق فلسطين
Ishtar Hotels	24.9	643	2578	38.4	2019.0	5261.9	37.7	98.8	262.3	فنادق عشتار
Babylon Hotel	4.5	89	1972	5.8	270.6	4650.1	7.0	6.1	88.3	فندق بابل
Baghdad Hotel	0.4	3	675	0.1	1.5	2233.6	0.1	0.2	279.9	فندق بغداد
National for Tourist Investment	1.0	7	714	6.4	42.6	667.6	5.2	2.6	50.3	الوطنية للاستثمارات السياحية
Karbala Hotels	0.2	1	445	0.0	0.2	684.2	0.0	0.1	442.6	فنادق كربلاء
Mansour Hotel	23.6	110	467	20.8	250.4	1201.1	18.8	11.4	60.9	فندق المنصور
Al-Sadeer Hotel	1.2	3	241	0.2	2.8	1557.3	0.2	0.1	57.4	فندق السدير
Modern for Animal Production	1.1	3	261	0.3	0.4	170.3	0.3	0.8	270.7	الحديثة للانتاج الحيواني
Iraqi for Seed Production	0.6	25	4454	0.9	39.3	4266.6	0.7	5.4	718.6	العراقية للانتاج البذور
Iraqi Products Marketing Meat	19.9	368	1853	29.2	371.1	1272.7	29.5	85.2	288.5	العراقية للانتاج وتسويق اللحوم
Asia Cell	30.2	1248	4136	57.3	4286.4	7480.8	55.4	525.1	948.6	اسيا سيل للاتصالات
Al-Khatem Telecoms	49.3	543	1101	54.9	717.6	1306.6	55.6	160.0	287.6	الخاتم للاتصالات
Entire Total		9274	115444		113501.7	394163.4		182286.6	504755.2	المجموع الكلي





Table shows the trading days during 2015

جدول يبين ايام التداول لعام ٢٠١٥

Company name	متوسط حجم التداول في الجلسة الواحده (مليون دينار) Average of trading volume in one session (million ID)	متوسط عدد الاسهم في الجلسة الواحده (مليون سهم) Average of shares number in the session (million shares)	النسبه ايام التداول الى اجمالي ايام التداول السنوي trading days' ratio to the total of the annual trading days	عدد ايام التداول الكلي Number of trading days	اسم الشركة
Commercial Bank of Iraq	51.1	93.4	88.0	205	المصرف التجاري العراقي
Bank of Baghdad	135.4	103.7	95.7	223	مصرف بغداد
Iraqi Islamic Bank	293.5	436.7	55.8	130	المصرف العراقي الاسلامي
Iraqi Middle East Investment B	48.6	87.3	100.0	233	مصرف الشرق الاوسط للاستثمار
Investment Bank of Iraq	42.1	49.0	95.7	223	مصرف الاستثمار العراقي
National Bank of Iraq	371.3	443.8	48.5	113	المصرف الاهلي العراقي
Credit Bank	21.9	28.2	92.7	216	مصرف الائتمان العراقي
Dar es salam Investment Banl	293.1	645.4	62.2	145	مصرف دار السلام للاستثمار
Sumer Commerical Bank	35.8	37.7	65.7	153	مصرف سومر التجاري
Babylon Bank	13.5	33.6	83.7	195	مصرف بابل
Gulf Commercial Bank	258.9	322.8	75.1	175	مصرف الخليج التجاري
Mosul Bank For Investment	38.6	103.5	88.8	207	مصرف الموصل
Union Bank of Iraq	11.1	12.3	60.9	142	مصرف الاتحاد العراقي
North Bank	94.7	177.0	73.4	171	مصرف الشمال
Kurdistan International Bank	22.2	12.4	63.5	148	مصرف كردستان
Ashur International Bank	97.6	166.8	70.0	163	مصرف اشور الدولي
Mansour Bank	27.3	32.6	85.0	198	مصرف المنصور للاستثمار
united Bank For Invistment	198.7	385.6	94.4	220	المصرف المتحد للاستثمار
Dijlah & Furat Bank	1.2	3.6	36.1	84	مصرف دجلة والفرات
Elaf Islamic Bank	1.7	2.9	33.9	79	مصرف الايلاف الاسلامي
National islamic bank	404.9	338.3	20.6	48	المصرف الوطني الاسلامي



Table shows the trading days during 2015

جدول يبين ايام التداول لعام ٢٠١٥

Company name	متوسط حجم التداول في الجلسة الواحده (مليون دينار) Average of trading volume in one session (million ID)	متوسط عدد الاسهم في الجلسة الواحده (مليون سهم) Average of shares number in one session (million shares)	النسبه ايام التداول الى اجمالي ايام التداول السنوي trading days' ratio to the total of the annual trading days	عدد ايام التداول الكلي Number of trading days	اسم الشركة
Al-Ameen for Insurance	8.4	6.9	50.2	117	الامين للتأمين
Dar Al-Salam for Insurance	2.2	2.1	22.3	52	دار السلام للتأمين
AHliya For Insurance	1.6	2.4	14.2	33	الاهلية للتأمين
Gulf Insurance	2.1	5.2	33.0	77	الخليج للتأمين واعداء التأمين
AL-Wiaam for Financial Investment	16.8	18.7	7.3	17	الونام للاستثمار المالي
Al-Zawraa for Financial Investment	3.3	4.8	3.0	7	الزوراء للاستثمار المالي
Kharkh Tour Amuzement City	953.1	117.1	93.1	217	مدينة العاب الكرخ السياحية
Mamoura Realestate	44.1	11.2	95.3	222	المعمورة للاستثمارات العقارية
AL-Nukhba for Construction	3.1	3.3	40.3	94	النخبة للمقاولات العامة
Iraqi Land Transport	13.5	8.8	92.7	216	العراقية للنقل البري
Iraq Baghdad For General Transport	7.3	0.3	77.3	180	بغداد العراق للنقل العام
Iraqi for General Transportation	27.0	13.8	30.9	72	نقل المنتجات النفطية
AL-Badia for General Trans	11.3	9.2	72.1	168	البادية للنقل العام
Palestine Hotel	19.9	1.6	61.4	143	فندق فلسطين
Ishtar Hotels	29.4	1.5	76.8	179	فنادق عشتار
Babylon Hotel	31.0	0.6	64.4	150	فندق بابل
Baghdad Hotel	17.2	2.2	55.8	130	فندق بغداد
National for Tourist Investment	4.6	0.3	61.8	144	الوطنية للاستثمارات السياحية
Ashour Hotel	1.5	0.3	25.3	59	فندق اشور
Tourist Village of Mosul dam	2.5	0.5	29.6	69	المدينة السياحية في سد الموصل
Karbala Hotels	5.9	3.8	49.4	115	فنادق كربلاء
Mansour Hotel	12.1	0.6	42.5	99	فندق المنصور
Al-Sadeer Hotel	24.7	0.9	27.0	63	فندق السدير



Table shows the trading days during 2015

جدول يبين ايام التداول لعام ٢٠١٥

Company name	متوسط حجم التداول في الجلسة الواحده (مليون دينار) Average of trading volume in one session (million ID)	متوسط عدد الاسهم في الجلسة الواحده (مليون سهم) Average of shares number in one session (million shares)	النسبة ايام التداول الى اجمالي ايام التداول السنوي trading days ratio to the total of the annual trading days	عدد ايام التداول الكلي Number of trading days	اسم الشركة
Al-Mansour Pharmaceuticals Indus	8.4	9.4	85.4	199	المنصور للصناعات الدوائية
Modern Sewing	2.1	0.7	56.7	132	الخطاطة الحديثة
Iraqi For Tufted Carpets	2.2	0.6	44.6	104	العراقية للسجاد والمفروشات
Baghdad for Packing Materials	3.6	2.1	26.2	61	بغداد لصناعة مواد التغليف
Baghdad Soft Drinks	125.1	57.9	90.6	211	بغداد للمشروبات الغازية
Iraqi Date Processing and Marketin	19.3	13.2	82.0	191	العراقية لتصنيع وتسويق التمور
Al -HiLal Industries	7.2	13.0	78.1	182	الهلال الصناعية
The Light Industries	5.8	8.9	79.0	184	الصناعات الخفيفة
National Chemical &Plastic Industri	10.9	15.7	83.3	194	الصناعات الكيماوية والبلاستيكية
ELectronic Industries	3.0	2.6	37.3	87	الصناعات الالكترونية
AL- Kindi of Veterinary Vaccines	7.5	6.7	40.3	94	الكندي لانتاج اللقاحات البيطرية
Fallujah for Construction Materials	3.1	1.9	35.6	83	الفلوجة لانتاج المواد الانشائية
Iraqi Engineering Works	5.8	6.5	33.9	79	العراقية للاعمال الهندسية
Al -Khazer Construction Materials	1.2	0.8	7.3	17	الخازر لانتاج المواد الانشائية
Modern Paint Industries	5.5	4.0	45.1	105	صناعات الاصباغ الحديثة
Metallic Industries and Bicycles	0.7	1.0	50.6	118	الصناعات المعدنية والدراجات
Ready Made Clothes	3.0	0.4	54.5	127	انتاج الالبسة الجاهزة
Iraqi Carton Manufacturies	0.6	1.4	38.6	90	العراقية لصناعات الكرتون
Modern Constrction Materials	0.1	0.3	2.1	5	صناعة المواد الانشائية الحديثة





Table shows the trading days during 2015

جدول يبين ايام التداول لعام ٢٠١٥

Company name	متوسط حجم التداول في الجلسة الواحده (مليون دينار) Average of trading volume in one session (million ID)	متوسط عدد الاسهم في الجلسة الواحده (مليون سهم) Average of shares number in one session (million shares)	النسبة ايام التداول الى اجمالي ايام التداول السنوي trading days' ratio to the total of the annual trading days	عدد ايام التداول الكلي Number of trading days	اسم الشركة
Modern for Animal Production	2.0	3.2	36.1	84	الحديثة للانتاج الحيواني
Al-Ahlyia for Agricultural	0.7	0.6	24.0	56	الاهلية للانتاج الزراعي
Middle East for Production- Fish	0.3	0.0	30.0	70	الشرق الاوسط لانتاج الاسماك
Iraqi for Seed Production	21.0	3.5	87.6	204	العراقية لانتاج البذور
Iraqi Products Marketing Meat	7.0	1.6	77.7	181	العراقية لانتاج وتسويق اللحوم
Iraqi Agricultural Products	1.7	0.2	43.8	102	العراقية للمنتجات الزراعية
Asiacell	35.5	4.5	90.6	211	اسيا سيل
Al-Khatem Telecoms	17.7	3.9	31.8	74	الخاتم للاتصالات



Table shows the most highest companies at their shares prices during 2015

جدول يبين الشركات الأكثر ارتفاعاً في أسعار أسهمها خلال عام 2015

Company name	نسبة التغير (%) changing ratio	سعر الاغلاق السابق (دينار) the previous price	سعر الاغلاق (دينار) closing price	اسم الشركة	ت
Ready Made Clothes	61.4	8.450	13.640	انتاج الالبسة الجاهزة	1
Baghdad Soft Drinks	30.1	2.260	2.940	بغداد للمشروبات الغازية	2
Baghdad for Packing Materials	13.5	1.700	1.930	بغداد لصناعة مواد التغليف	3
Metallic Industries and Bicycles	9.5	0.630	0.690	الصناعات المعدنية والدراجات	4
Mansour Bank	3.6	0.840	0.870	مصرف المنصور للاستثمار	5
Al-Ahlyia for Agricultural	2.7	1.100	1.130	الاهلية للانتاج الزراعي	6
Iraqi for Seed Production	1.6	1.270	1.290	العراقية لتصنيع وتسويق التمور	7
Iraqi For Tufted Carpets	0.7	4.250	4.280	العراقية للسجاد والمفروشات	8

Table showing the most lowest companies at their shares prices during 2015

جدول يبين الشركات الأكثر انخفاضاً في أسعار أسهمها خلال عام 2015

Company name	نسبة التغير (%) changing ratio	سعر الاغلاق السابق (دينار) the previous price	سعر الاغلاق (دينار) closing price	اسم الشركة	ت
North Bank	-75.2	1.050	0.260	مصرف الشمال	1
Dar es salam Investment Bank	-70.3	0.910	0.270	مصرف دارالسلام للاستثمار	2
Kharkh Tour Amuzement City	-66.0	17.250	5.860	مدينة العاب الكرخ السياحية	3
Ishtar Hotels	-65.2	39.500	13.750	فنادق عشتار	4
Dijlah & Furat Bank	-59.1	0.660	0.270	مصرف دجلة والفرات	5
Babylon Bank	-55.0	80.000	36.000	فندق بابل	6
Ashur International Bank	-53.8	0.930	0.430	مصرف اشور الدولي	7
National for Tourist Investment	-51.4	18.500	9.000	الوطنية للاستثمارات السياحية	8
united Bank For Invistment	-47.9	0.710	0.370	المصرف المتحد للاستثمار	9
AHliya For Insurance	-47.4	0.950	0.500	الاهلية للتأمين	10



The most ten traded companies according to trading volume

Gulf Commercial Bank ranked first position in trading volume, and reached approximately (45.3) billion dinars with percentage ratio (9.9%) of the total volume trading. Union Bank of Iraq came in the second position, which the trading volume reached approximately (43.7) billion dinars, with percentage ratio (9.6%) of the total volume trading, in the third position came Dar es salam Investment Bank, with trading volume reached approximately (42.5) billion dinars at rate (9.3%) of the total volume trading. note that the trading of the first top ten companies reached approximately (319.8) billion dinars at rate (70.1%) of the total volume trading of the market. The table shows the first top nine companies lay within the banking sector and one company within the industrial sector.

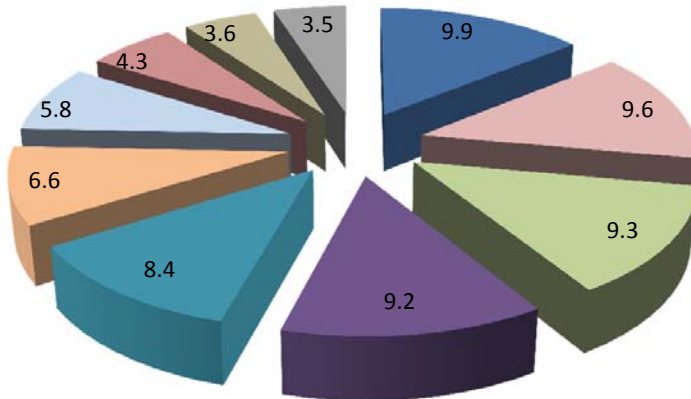
الشركات العشرة الأكثر تداولاً من حيث حجم التداول

احتل (مصرف الخليج التجاري) المركز الاول في حجم التداول اذ بلغ ما يقارب (٤٥,٣) مليار دينار وبنسبة (٩,٩%) من مجموع التداول الكلي ، وجاء في المركز الثاني (المصرف المتحد للاستثمار) اذ بلغ حجم التداول ما يقارب (٤٣,٧) مليار دينار وبنسبة (٩,٦%) من مجموع التداول الكلي ، وجاء في المركز الثالث (مصرف دار السلام للاستثمار) اذ بلغ حجم التداول ما يقارب (٤٢,٥) مليار دينار وبنسبة (٩,٣%) من مجموع التداول الكلي . علماً ان حجم التداول للشركات العشرة الاولى بلغ ما يقارب (٣١٩,٨) مليار دينار وتمثل (٧٠,١%) من مجموع التداول الكلي للسوق . ويبين الجدول ان تسع شركات تقع ضمن القطاع المصرفي وشركة واحدة ضمن القطاع الصناعي

جدول يبين الشركات العشرة الأكثر تداولاً من حيث حجم التداول

Table shows the most top ten traded companies According to trading volume

(حجم التداول)
Trading volume



ت	اسم الشركة	حجم التداول (مليون دينار) trading volume	سعر الاغلاق (دينار) closing price	النسبة الى الكلي (%) ratio to total	company name
1	مصرف الخليج التجاري	45301.7	0.510	9.9	Gulf Commercial Bank
2	المصرف المتحد للاستثمار	43708.1	0.370	9.6	Union Bank of Iraq
3	مصرف دارالسلام للاستثمار	42495.0	0.270	9.3	Dar es salam Investment Bank
4	المصرف الاهلي العراقي	41962.0	0.550	9.2	National Bank of Iraq
5	المصرف العراقي الاسلامي	38151.2	0.510	8.4	Iraqi Islamic Bank
6	مصرف بغداد	30200.7	1.170	6.6	Bank of Baghdad
7	بغداد للمشروبات الغازية	26392.5	2.940	5.8	Baghdad Soft Drinks
8	المصرف الوطني الاسلامي	19436.5	0.990	4.3	national islamic bank
9	مصرف الشمال	16201.1	0.260	3.6	North Bank
10	مصرف اشور الدولي	15909.7	0.430	3.5	Ashur International Bank
Total		319758.5			
		المجموع			





The most ten traded companies according to traded shares number

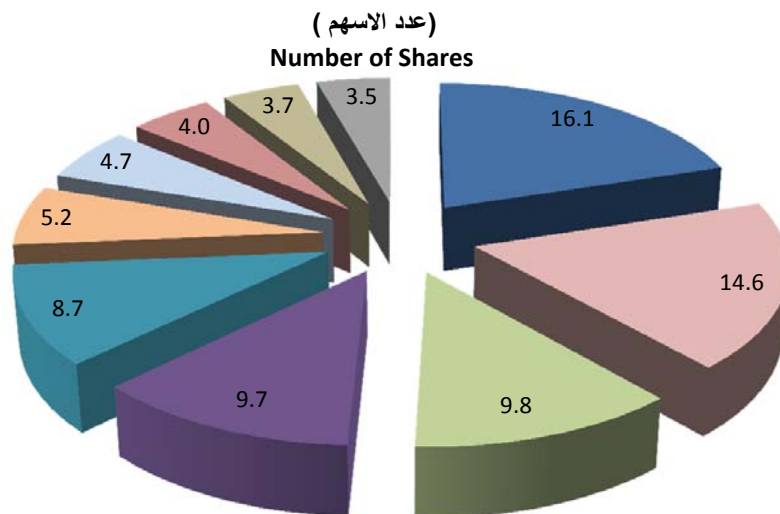
Dar es salam Investment Bank ranked first position in terms of the most trading, which the number of trading reached approximately (93.6) billion shares, with percentage ratio (16.1%) of the total shares. Union Bank of Iraq came in the second position, where the number of trading reached approximately (84.8) billion shares at a rate of (14.6%) of the total shares. In third position came Iraqi Islamic Bank, where the number of shares reached (56.8) billion shares at a rate (9.8%) of the total shares. The number of the traded shares for the first ten companies reached approximately to (464.2) billion shares with percentage ratio (80.1%) of the total trading shares. The table shows the first top ten companies within the banking sector.

الشركات العشرة الأكثر تداولاً من حيث عدد الأسهم المتداولة

احتلت شركة (مصرف دار السلام) المركز الاول من حيث عدد الاسهم الاكثر تداولاً حيث بلغ عدد الاسهم ما يقارب (٩٣,٦) مليار سهم وبنسبة (١٦,١%) من المجموع الكلي ، وجاء في المركز الثاني اسهم شركة (المصرف المتحد للاستثمار) حيث بلغ عدد الاسهم ما يقارب (٨٤,٨) مليار سهم وبنسبة (١٤,٦%) من مجموع الاسهم الكلي ، وجاء في المركز الثالث اسهم شركة (المصرف العراقي الاسلامي) حيث بلغ عدد الاسهم ما يقارب (٥٦,٨) مليار سهم وبنسبة (٩,٨%) من مجموع الاسهم الكلي ، بلغ عدد الاسهم المتداولة للشركات العشرة الاولى ما يقارب (٤٦٤,٢) مليار سهم وهي تمثل (٨٠,١%) من المجموع الكلي لعدد الاسهم المتداولة ، وبين الجدول ان الشركات العشر الاولى تقع ضمن القطاع المصرفي

جدول يبين الشركات العشرة الأكثر تداولاً من حيث عدد الأسهم المتداولة

Table shows the top ten traded companies according to traded shares number



Company name	النسبة الى الكلي (%) Ratio to Total (%)	سعر الاغلاق (دينار) Closing price (ID)	عدد الاسهم (مليون سهم) No.of shares (million share)	اسم الشركة	ت
Dar es salam Investment Bank	16.1	0.270	93578.6	مصرف دارالسلام للاستثمار	1
Union Bank of Iraq	14.6	0.370	84828.6	المصرف المتحد للاستثمار	2
Iraqi Islamic Bank	9.8	0.510	56772.8	المصرف العراقي الاسلامي	3
Gulf Commercial Bank	9.7	0.510	56489.4	مصرف الخليج التجاري	4
National Bank of Iraq	8.7	0.550	50151.0	المصرف الاهلي العراقي	5
North Bank	5.2	0.260	30275.4	مصرف الشمال	6
Ashur International Bank	4.7	0.430	27181.9	مصرف اشور الدولي	7
Bank of Baghdad	4.0	1.170	23117.7	مصرف بغداد	8
Mosul Bank For Investment	3.7	0.250	21422.9	مصرف الموصل	9
Iraqi Middle East Investment Bank	3.5	0.510	20342.6	مصرف الشرق الاوسط للاستثمار	10
Total			464160.9		المجموع



The most ten traded companies according to the number of executed transactions

Baghdad Soft Drinks occupied the first place in terms of number of executed transactions, where reached (9694) transactions with percentage ratio (8.0%) of the total transactions, in second place came (Gulf Commercial Bank), with the number of executed transactions (8225) with percentage ratio (6.8%) of the total transactions, Bank of Baghdad came in the third place as the number of executed transactions (7634) with percentage ratio (6.3%) of the total executed transactions. note that the number of executed transactions for the first ten companies reached (61 891) transactions, representing (51.3 %) of the total number of transactions. The table shows that (5) companies lies within the Banking Sector, one company lies within the Agricultural Sector, another one company lies within the industrial sector, two companies lay within the service sector and one company lies within the communication sector.

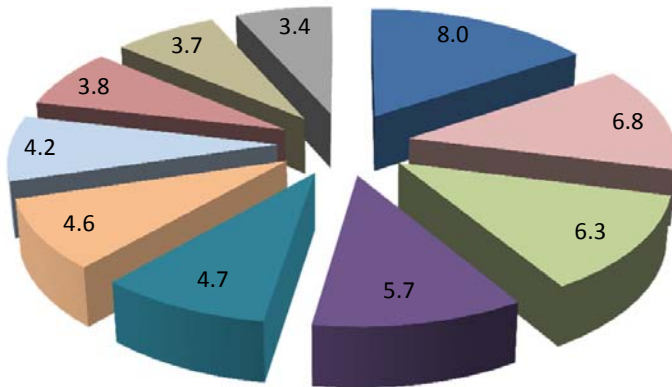
الشركات العشرة الأكثر تداولاً من حيث عدد العقود المنفذة

احتلت شركة (بغداد للمشروبات الغازية) المركز الاول في عدد العقود المنفذة حيث بلغت (٩٦٩٤) عقد وبنسبة (٨,٠ %) من مجموع العقود الكلي ، وجاء في المركز الثاني (مصرف الخليج التجاري) إذ بلغ عدد العقود المنفذة (٨٢٢٥) عقد وبنسبة (٦,٨ %) من مجموع العقود الكلي ، وجاء في المركز الثالث (مصرف بغداد) إذ بلغ عدد العقود المنفذة (٧٦٣٤) عقد وبنسبة (٦,٣ %) من مجموع العقود الكلي . علماً أن عدد العقود المنفذة للشركات العشرة الاولى (٦١٨٩١) عقد وهي تمثل (٥١,٣ %) من المجموع الكلي لعدد العقود ، وبين الجدول انه (٥) شركات تقع ضمن القطاع المصرفي وشركة واحدة تقع ضمن القطاع الزراعي وشركة واحدة تقع ضمن القطاع الصناعي وشركتان ضمن قطاع الخدمات وشركة واحدة ضمن قطاع الاتصالات

جدول يبين الشركات العشرة الأكثر تداولاً من حيث عدد العقود المنفذة

Table shows the most traded companies at its number of executed transactions

(عدد العقود)
Number of Transactions



ت	اسم الشركة	عدد العقود No.of transactions	سعر الاغلاق (دينار) Closing price (ID)	النسبة الى الكلي (%) Ratio to Total (%)
1	بغداد للمشروبات الغازية	9694	2.940	8.0
2	مصرف الخليج التجاري	8225	0.510	6.8
3	مصرف بغداد	7634	1.170	6.3
4	مدينة العاب الكرخ السياحية	6904	5.860	5.7
5	مصرف الشرق الاوسط للاستثمار	5618	0.510	4.7
6	المعمورة للاستثمارات العقارية	5506	3.870	4.6
7	مصرف الموصل	5093	0.250	4.2
8	مصرف الشمال	4618	0.260	3.8
9	العراقية لانتاج البذور	4463	5.720	3.7
10	اسيا سيل	4136	7.160	3.4
المجموع		61891		
Total				

The most top ten traded companies of the share turnover average

The shares of the Kharkh Tour Amuzement City occupied the first rank according to the turnover average of its shares, which the share turnover average reached (82.0), and came in the second rank the shares of the AL-Badia for General Trans, which the share turnover average reached (70.2), finally came in the third rank the shares of the Dar es salam Investment Bank with (62.4) shares for the turnover average.

The turnover average Share has been calculated according to the following formula:
Turnover average share=(number of the company's traded shares during 2015/ the company's capital at the end of 2015)×100

الشركات العشرة الأكثر تداولاً من حيث معدل دوران السهم

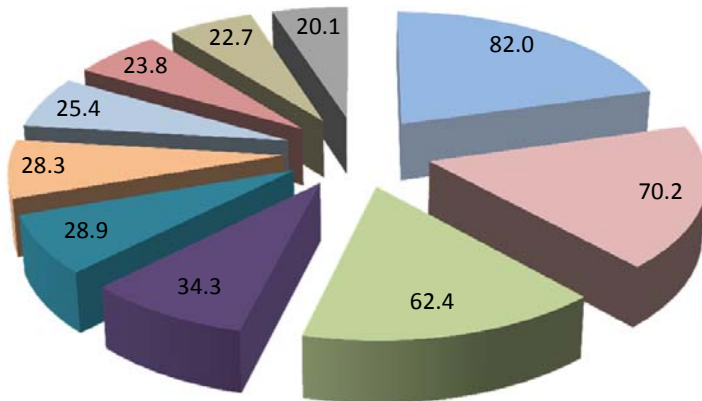
احتلت اسهم شركة (العاب الكرخ السياحية) المركز الاول من حيث معدل دوران اسهمها حيث بلغ معدل دوران السهم (٨٢,٠)، وجاء في المركز الثاني اسهم شركة (البادية للنقل العام) حيث بلغ معدل دوران السهم (٧٠,٢) ، وجاء في المركز الثالث اسهم شركة (مصرف دار السلام) وبلغ معدل دوران السهم (٦٢,٤) .
ويتم احتساب معدل دوران السهم بموجب المعادلة التالية :
معدل دوران السهم= (عدد الاسهم المتداولة للشركة خلال عام ٢٠١٥ / راس مال الشركة نهاية نهاية عام ٢٠١٥) × ١٠٠ .

جدول يبين الشركات العشرة الأكثر تداولاً من حيث معدل دوران السهم

Table shows the most top ten traded companies according to its turnover average shares

ت	اسم الشركة	عدد الاسهم المتداولة لعام ٢٠١٥ (مليون سهم)	راس مال الشركة (مليون سهم)	معدل دوران السهم	Company name
		The number of traded shares for 2015 (million share)	company Capital (million share)	Share turnover average	
1	العاب الكرخ السياحية	819.6	1000	82.0	Kharkh Tour Amuzement City
2	البادية للنقل العام	1543.5	2200	70.2	AL-Badia for General Trans
3	مصرف دارالسلام	93578.6	150000	62.4	Dar es salam Investment Bank
4	الاعمال الهندسية	514.5	1500	34.3	Iraqi Engineering Works
5	المنصور الدوائية	1866.7	6469	28.9	Al-Mansour Pharmaceuticals Industries
6	المصرف المتحد	84828.6	300000	28.3	united Bank For Invistment
7	نقل المنتجات النفطية والبضائع	990.7	3900	25.4	Iraqi for General Transportation
8	الامين للتأمين	810.2	3410	23.8	Al-Ameen for Insurance
9	المصرف الاسلامي	56772.8	250000	22.7	Iraqi Islamic Bank
10	المصرف الاهلي العراقي	50151.0	250000	20.1	National Bank of Iraq

(معدل الدوران)
Turnover average





Comparing the trading movement of companies shares in 2015 with 2014

مقارنة حركة تداول اسهم الشركات لعام 2015 مع عام 2014

The Bank Sector

القطاع المصرفي

Company name	نسبة التغير (%) Changing ratio %	عدد العقود لعام 2014 No. of Trans. for 2014	عدد العقود لعام 2015 No. of Trans. for 2015	نسبة التغير (%) Changing ratio %	حجم التداول / لعام 2014 (مليون دينار) Trading volume for 2014 (million ID)	حجم التداول / لعام 2015 (مليون دينار) Trading volume for 2015 (million ID)	نسبة التغير (%) changing Ratio (%)	عدد الاسهم المتداولة / لعام 2014 (مليون سهم) No. of traded shares for 2014 (million share)	عدد الاسهم المتداولة / لعام 2015 (مليون سهم) No. of traded shares for 2015 (million share)	نسبة التغير (%) Changing ratio (%)	سعر الاغلاق لعام 2014 دينار Closing price for 2014 (ID)	سعر الاغلاق لعام 2015 دينار Closing price for 2015 (ID)	اسم الشركة	ت
Commercial Bank of Iraq	-27.8	3722	2689	34.1	7805.0	10465.3	96.9	9726.2	19152.2	-37.9	0.660	0.410	المصرف التجاري العراقي	1
Bank Of Baghdad	-21.8	9760	7634	-43.9	53879.8	30200.7	-25.7	31126.8	23117.7	-24.5	1.550	1.170	مصرف بغداد	2
Iraqi Islamic Bank	-63.7	1613	585	-49.3	75301.5	38151.2	-27.8	78660.7	56772.8	-46.3	0.950	0.510	المصرف العراقي الاسلامي	3
Middle East Investment Bank	40.8	3989	5618	-47.0	21346.9	11323.9	-21.1	25780.7	20342.6	-15.0	0.600	0.510	مصرف الشرق الاوسط للاستثمار	4
Investment Bank Of Iraq	-20.4	3743	2979	-42.0	16176.0	9384.9	-33.3	16380.7	10922.2	-32.0	1.000	0.680	مصرف الاستثمار العراقي	5
National Bank of Iraq	-68.4	1020	322	63.1	25720.0	41962.0	70.9	29342.9	50151.0	-38.9	0.900	0.550	المصرف الاهلي العراقي	6
Credit Bank of Iraq	-44.2	5445	3036	-83.2	28148.7	4719.7	-65.7	17742.6	6090.9	-43.8	1.050	0.590	مصرف الائتمان العراقي	7
Dar El-salam Investment Bank	15.1	2755	3171	358.7	9264.5	42495.0	931.3	9074.1	93578.6	-70.3	0.910	0.270	مصرف دارالسلام للاستثمار	8
Sumer Commercial Bank	-11.8	570	503	-88.5	47585.4	5475.0	-88.8	51275.4	5764.2	-5.0	1.000	0.950	مصرف سومر التجاري	9
Babylon Bank	18.0	2115	2496	-23.0	3416.0	2630.1	-2.0	6686.3	6553.1	-25.6	0.390	0.290	مصرف بابل	10
Gulf commercial Bank	6.3	7735	8225	-69.8	149809.2	45301.7	-61.8	147910.4	56489.4	-43.3	0.900	0.510	مصرف الخليج التجاري	12
Mosul Bank for Investment	177.9	1833	5093	-67.5	24576.6	7996.0	-35.6	33281.1	21422.9	-65.8	0.730	0.250	مصرف الموصل	13
Union Bank of Iraq	-20.0	714	571	-98.3	92377.9	1569.4	-97.7	75554.6	1746.6	-25.8	0.930	0.690	مصرف الاتحاد العراقي	14
North Bank	-0.1	4624	4618	-49.7	32194.7	16201.1	58.0	19157.6	30275.4	-75.2	1.050	0.260	مصرف الشمال	15
Kurdistan Investment Bank	-64.1	2134	767	-96.6	95389.8	3288.9	-96.3	49584.3	1839.2	-23.7	1.900	1.450	مصرف كردستان	16
Ashur International Bank	63.1	653	1065	-0.8	16032.1	15909.7	36.7	19880.3	27181.9	-53.8	0.930	0.430	مصرف اشور الدولي	17
Al-Mansour Bank for Investment	-39.0	3510	2142	-56.5	12422.3	5401.4	-45.4	11835.3	6464.7	3.6	0.840	0.870	مصرف المنصور للاستثمار	18
Union Bank for Investment	36.4	2743	3741	569.0	6532.9	43708.1	1098.7	7076.8	84828.6	-47.9	0.710	0.370	المصرف المتحد للاستثمار	19
Dijlah & Furat Bank	-53.8	405	187	-99.8	45338.7	103.0	-99.6	66684.7	299.1	-59.1	0.660	0.270	مصرف دجلة والفرات	20
Economy Bank	—	98	—	—	42.6	—	—	58.0	—	0.0	0.720	0.720	مصرف الاقتصاد	21
Elaaf Islamic bank	-6.3	207	194	-38.7	221.9	136.1	-22.5	295.0	228.5	-45.2	0.730	0.400	مصرف ايلاف الاسلامي	22
national islamic bank	—	—	131	—	—	19436.5	—	—	16238.2	—	—	0.990	المصرف الوطني الاسلامي	23
Total		59388	55767		763582.7	355859.7		707114.4	539459.9					المجموع





Comparing the trading movement of the companies shares in 2015 with 2014

مقارنة حركة التداول اسهم الشركات لعام 2015 مع عام 2014

The Insurance Sector

قطاع التأمين

Company name	نسبة التغير (%) Changing ratio %	عدد العقود لعام 2014 No. of Trans. for 2014	عدد العقود لعام 2015 No. of Trans. for 2015	نسبة التغير (%) Changing ratio %	حجم التداول / لعام 2014 (مليون دينار) Trading volume for 2014 (million ID)	حجم التداول / لعام 2015 (مليون دينار) Trading volume for 2015 (million ID)	نسبة التغير (%) changing Ratio (%)	عدد الاسهم المتداولة / لعام 2014 (مليون سهم) No. of traded shares for 2014 (million share)	عدد الاسهم المتداولة / لعام 2015 (مليون سهم) No. of traded shares for 2015 (million share)	نسبة التغير (%) Changing ratio (%)	سعر الاغلاق لعام 2014 دينار Closing price for 2014 (ID)	سعر الاغلاق لعام 2015 دينار Closing price for 2015 (ID)	اسم الشركة	ت
Al-Ameen for Insurance	95.9	392	768	-46.8	1856.3	987.5	-17.4	980.4	810.2	-45.8	1.420	0.770	الامين للتأمين	1
Dar EL-Salam for Insurance	10.4	96	106	89.1	61.3	116.0	277.2	28.7	108.4	-47.1	1.910	1.010	دار السلام للتأمين	2
Al-Ahlia for Insurance	-62.9	186	69	-78.8	250.5	53.0	-69.9	262.0	79.0	-47.4	0.950	0.500	الاهلية للتأمين	3
Gulf for insurance & Re-Insurance	477.8	45	260	220.0	50.2	160.5	450.3	72.9	400.9	-47.8	0.690	0.360	الخليج للتأمين	4
Total		719	1203		2218.3	1317.0		1344.0	1398.5				المجموع	

The Communications Sector

قطاع الاتصالات

Company name	نسبة التغير (%) Changing ratio %	عدد العقود لعام 2014 No. of Trans. for 2014	عدد العقود لعام 2015 No. of Trans. for 2015	نسبة التغير (%) Changing ratio %	حجم التداول / لعام 2014 (مليون دينار) Trading volume for 2014 (million ID)	حجم التداول / لعام 2015 (مليون دينار) Trading volume for 2015 (million ID)	نسبة التغير (%) changing Ratio (%)	عدد الاسهم المتداولة / لعام 2014 (مليون سهم) No. of traded shares for 2014 (million share)	عدد الاسهم المتداولة / لعام 2015 (مليون سهم) No. of traded shares for 2015 (million share)	نسبة التغير (%) Changing ratio (%)	سعر الاغلاق لعام 2014 دينار Closing price for 2014 (ID)	سعر الاغلاق لعام 2015 دينار Closing price for 2015 (ID)	اسم الشركة	ت
Asiacell	305.9	1019	4136	-31.8	10971.2	7480.8	36.5	694.9	948.6	-44.92	13.000	7.160	اسيا سيل للاتصالات	1
Al-Khatem Telecoms	—	—	1101	—	—	1306.6	—	—	287.6	—	—	3.110	الخاتم للاتصالات	2
		1019	5237		10971.2	8787.4		694.9	1236.163				المجموع	





Comparing trading movement of companies shares in 2015 with 2014

مقارنة حركة تداول اسهم الشركات لعام 2015 مع عام 2014

The investment sector

قطاع الاستثمار

Company name	نسبة التغير (%) Changing ratio %	عدد العقود لعام 2014 No. of Trans. for 2014	عدد العقود لعام 2015 No. of Trans. for 2015	نسبة التغير (%) Changing ratio %	حجم التداول / لعام 2014 (مليون دينار) Trading volume for 2014 (million ID)	حجم التداول / لعام 2015 (مليون دينار) Trading volume for 2015 (million ID)	نسبة التغير (%) changing Ratio (%)	عدد الاسهم المتداولة / لعام 2014 (مليون سهم) No. of traded shares for 2014 (million share)	عدد الاسهم المتداولة / لعام 2015 (مليون سهم) No. of traded shares for 2015 (million share)	نسبة التغير (%) Changin g ratio (%)	سعر الاغلاق لعام 2014 دينار Closing price for 2014 (ID)	سعر الاغلاق لعام 2015 دينار Closing price for 2015 (ID)	اسم الشركة	ت
Al-Wiaam Financial investment	10.7	28	31	2635.8	10.5	286.0	3655.1	8.5	317.8	-25.2	1.190	0.890	الونام للاستثمار المالي	1
AL-Zawraa for Financial Investment	-70.4	27	8	689.4	7.2	56.6	941.5	7.8	81.1	-25.7	0.700	0.520	الزوراء للاستثمار المالي	2
Total		55	39		17.6	342.6		16.3	399.0				المجموع	

The services sector

قطاع الخدمات

Company name	نسبة التغير (%) Changing ratio %	عدد العقود لعام 2014 No. of Trans. for 2014	عدد العقود لعام 2015 No. of Trans. for 2015	نسبة التغير (%) Changing ratio %	حجم التداول / لعام 2014 (مليون دينار) Trading volume for 2014 (million ID)	حجم التداول / لعام 2015 (مليون دينار) Trading volume for 2015 (million ID)	نسبة التغير (%) changing Ratio (%)	عدد الاسهم المتداولة / لعام 2014 (مليون سهم) No. of traded shares for 2014 (million share)	عدد الاسهم المتداولة / لعام 2015 (مليون سهم) No. of traded shares for 2015 (million share)	نسبة التغير (%) Changin g ratio (%)	سعر الاغلاق لعام 2014 دينار Closing price for 2014 (ID)	سعر الاغلاق لعام 2015 دينار Closing price for 2015 (ID)	اسم الشركة	ت
Al-Karkh tour amusement city	403.9	1370	6904	480.5	1149.3	6672.0	470.9	143.6	819.6	-66.0	17.250	5.860	مدينة ألعاب الكرخ السياحية	1
Mamoura Real estate investment	98.6	2772	5506	-19.5	12145.9	9781.6	-1.5	2522.8	2484.7	-20.7	4.880	3.870	المعمورة للاستثمارات العقارية	2
AL-Nukhba for Construction	128.8	264	604	-71.7	1026.5	290.0	-70.8	1046.8	305.9	-1.4	0.700	0.690	النخبة للمقاولات العامة	3
Iraq Land transport	-31.9	3237	2206	-35.0	4469.5	2905.8	-16.7	2280.2	1900.5	-22.4	1.520	1.180	العراقية للنقل البري	4
Baghdad Passengers Transport	17.3	1062	1246	47.3	886.6	1305.7	161.0	23.8	62.0	-45.5	27.500	15.000	بغداد العراق للنقل العام	5
Al-Mosul for Funfairs	—	309	—	—	328.1	—	—	16.3	—	0.0	14.520	14.520	الموصل لمدن الاعراب	6
AL-Badia general trasportation	-29.7	1534	1078	26.9	1497.5	1901.0	115.6	715.8	1543.5	-37.4	1.470	0.920	البادية للنقل العام	7
Iraqi for General Transportation	—	—	1932	—	—	1946.4	—	—	990.7	-79.5	8.000	1.640	نقل المنتجات النفطية والبضائع	8
Total		10548	19476		21503.5	24802.4		6749.3	8107.018				المجموع	





Comparing trading movement of companies shares in 2015 with 2014

مقارنة حركة تداول اسهم الشركات لعام ٢٠١٥ مع عام ٢٠١٤

The Tourism & Hotels sector

قطاع الفنادق والسياحة

Company name	نسبة التغير (%) Changing ratio %	عدد العقود لعام ٢٠١٤ No. of Trans. for 2014	عدد العقود لعام ٢٠١٥ No. of Trans. for 2015	نسبة التغير (%) Changing ratio %	حجم التداول / لعام ٢٠١٤ (مليون دينار) Trading volume for 2014 (million ID)	حجم التداول / لعام ٢٠١٥ (مليون دينار) Trading volume for 2015 (million ID)	نسبة التغير (%) changing Ratio (%)	عدد الاسهم المتداولة / لعام ٢٠١٤ (مليون سهم) No. of traded shares for 2014 (million share)	عدد الاسهم المتداولة / لعام ٢٠١٥ (مليون سهم) No. of traded shares for 2015 (million share)	نسبة التغير (%) Changing ratio (%)	سعر الاغلاق لعام ٢٠١٤ دينار Closing price for 2014 (ID)	سعر الاغلاق لعام ٢٠١٥ دينار Closing price for 2015 (ID)	اسم الشركة	ت
Palestine Hotel	-55.4	3676	1638	-80.2	14398.6	2849.6	-72.9	850.5	230.8	-43.0	16.500	9.400	فندق فلسطين	1
Ishtar Hotels	266.7	703	2578	-22.4	6780.6	5261.9	43.8	182.3	262.3	-65.2	39.500	13.750	فنادق عشتار	2
Babylon Hotel	133.9	843	1972	-59.1	11379.2	4650.1	-43.2	155.4	88.3	-55.0	80.000	36.000	فندق بابل	3
Baghdad Hotel	-13.7	782	675	35.3	1650.5	2233.6	94.3	144.1	279.9	-35.9	10.850	6.950	فندق بغداد	4
National for tourist Investment	-42.5	1242	714	-80.6	3443.7	667.6	-71.3	175.1	50.3	-51.4	18.500	9.000	الوطنية للاستثمارات السياحية	5
Ashour Hotel	-34.6	228	149	-48.7	171.5	88.0	-21.8	20.0	15.6	-18.8	6.160	5.000	فندق اشور	6
Tourist Village of Mousil Dam	-58.8	522	215	-61.4	453.4	174.9	-48.7	66.0	33.9	-35.5	5.740	3.700	المدينة السياحية في سد الموصل	7
karbala Hotels	-71.1	1539	445	-65.0	1954.8	684.2	-63.7	1218.6	442.6	0.0	1.600	1.600	فنادق كربلاء	8
Al-Mansour Hotel	-43.9	833	467	-92.4	15860.8	1201.1	-89.9	603.3	60.9	-39.2	24.850	15.100	فندق المنصور	9
AL-Sadeer Hotels	-69.0	778	241	-46.8	2925.1	1557.3	-42.8	100.2	57.4	-24.1	28.000	21.250	فندق السدير	10
Total		11146	9094		59018.2	19368.2		3515.6	1522.0					المجموع





Comparing trading movement of companies shares of 2015 with 2014

مقارنة حركة تداول أسهم الشركات لعام ٢٠١٥ مع عام ٢٠١٤

The Industrial sector

قطاع الصناعة

Company name	نسبة التغير (%) Changing ratio %	عدد العقود لعام ٢٠١٤ No. of Trans. for 2014	عدد العقود لعام ٢٠١٥ No. of Trans. for 2015	نسبة التغير (%) Changing ratio %	حجم التداول / لعام ٢٠١٤ (مليون دينار) Trading volume for 2014 (million ID)	حجم التداول / لعام ٢٠١٥ (مليون دينار) Trading volume for 2015 (million ID)	نسبة التغير (%) changing Ratio (%)	عدد الاسهم المتداولة / لعام ٢٠١٤ (مليون سهم) No. of traded shares for 2014 (million share)	عدد الاسهم المتداولة / لعام ٢٠١٥ (مليون سهم) No. of traded shares for 2015 (million share)	نسبة التغير (%) Changing ratio (%)	سعر الاغلاق لعام ٢٠١٤ دينار Closing price for 2014 (ID)	سعر الاغلاق لعام ٢٠١٥ دينار Closing price for 2015 (ID)	اسم الشركة	ت
AL-Mansour pharmaceuticals Industries	26.7	1667	2112	35.0	1235.2	1667.7	16.5	1602.7	1866.7	-9.5	0.840	0.760	المنصور للصناعات الدوائية	1
Modern sewing	1.2	517	523	-63.9	755.5	273.1	-63.9	257.9	93.1	-20.0	3.500	2.800	الخياطة الحديثة	2
Iraqi for Tufted Carpets	25.8	244	307	61.2	145.2	234.0	54.8	38.6	59.7	0.7	4.250	4.280	العراقية للسجاد والمفروشات	3
Baghdad for Packing materials	-24.1	237	180	22.7	178.1	218.5	44.5	89.3	129.1	13.5	1.700	1.930	بغداد لصناعة مواد التغليف	4
Baghdad Soft Drinks	88.6	5140	9694	22.2	21593.3	26392.5	45.2	8418.3	12225.0	30.1	2.260	2.940	بغداد للمشروبات الغازية	5
Iraqi Products Marketing Dates	9.7	1520	1667	-15.4	4352.1	3681.6	-34.6	3855.8	2520.3	1.6	1.270	1.290	العراقية لتصنيع وتسويق التمور	6
Al-Hilal Industrial	52.3	793	1208	11.0	1174.9	1303.7	36.5	1732.6	2364.6	-40.3	0.670	0.400	الهلال الصناعية	7
The Light Industries	-26.6	1440	1057	-31.0	1555.1	1073.2	-32.1	2406.6	1633.6	-23.9	0.670	0.510	الصناعات الخفيفة	8
Chemical & Plastic Industries	102.2	1028	2079	65.2	1281.5	2117.2	102.3	1501.4	3036.9	-36.5	0.850	0.540	الصناعات الكيماوية والپلاستيكية	9
Electronic Industries	-61.9	925	352	-79.9	1318.6	265.1	-70.2	755.6	225.0	-38.1	1.600	0.990	الصناعات الالكترونية	10
Al-Kindi for Veterinary Vaccines	-54.4	1881	857	-63.8	1936.9	701.1	-51.9	1307.3	629.2	-13.3	1.280	1.110	الكندي لانتاج اللقاحات البيطرية	11





Comparing trading movement of companies shares of 2015 with 2014

مقارنة حركة تداول اسهم الشركات لعام 2015 مع عام 2014

The Industrial sector

قطاع الصناعة

Company name	نسبة التغير (%) Changing ratio %	عدد العقود لعام 2014 No. of Trans. for 2014	عدد العقود لعام 2015 No. of Trans. for 2015	نسبة التغير (%) Changing ratio %	حجم التداول / لعام 2014 (مليون دينار) Trading volume for 2014 (million ID)	حجم التداول / لعام 2015 (مليون دينار) Trading volume for 2015 (million ID)	نسبة التغير (%) changing Ratio (%)	عدد الاسهم المتداولة / لعام 2014 (مليون سهم) No. of traded shares for 2014 (million share)	عدد الاسهم المتداولة / لعام 2015 (مليون سهم) No. of traded shares for 2015 (million share)	نسبة التغير (%) Changing ratio (%)	سعر الاغلاق لعام 2014 (دينار) Closing price for 2014 (ID)	سعر الاغلاق لعام 2015 (دينار) Closing price for 2015 (ID)	اسم الشركة	ت
Fallujah for Construction materials	-3.6	503	485	-54.9	570.5	257.3	-47.0	296.3	157.1	-15.2	1.780	1.510	الفلوجة لانتاج المواد الاتشائية	12
Iraqi Engineering Works	89.3	196	371	388.2	93.2	455.2	481.1	88.5	514.5	-30.0	0.900	0.630	العراقية للاعمال الهندسية	13
Al-Khazer for Construction Materials	-11.4	35	31	163.8	7.8	20.5	242.0	3.8	12.9	-38.7	2.300	1.410	الخازر لانتاج المواد الاتشائية	14
Modern Paint Industries	-31.9	1010	688	-50.7	1181.0	581.8	-59.8	1043.1	419.3	-17.2	1.510	1.250	صناعات الاصباغ الحديثة	15
Metallic Industries & Bicycles	32.2	245	324	-22.7	100.4	77.6	-1.7	120.5	118.4	9.5	0.630	0.690	الصناعات المعدنية والدراجات	16
Ready Made Clothes	49.7	447	669	17.8	327.8	386.3	-17.8	66.7	54.8	61.4	8.450	13.640	انتاج الالبسة الجاهزة	17
Household Furniture Industry	—	28	—	—	4.4	—	—	4.5	—	0.0	0.900	0.900	الوطنية لصناعة الاثاث المنزلي	18
Iraqi for Carton manufactures	-12.8	235	205	-46.8	101.2	53.8	-38.0	199.6	123.9	-17.8	0.450	0.370	العراقية لصناعه وتجاره الكارتون	19
Modern Construction Materials Industry	-52.6	19	9	-83.1	3.9	0.7	-76.0	5.7	1.4	-16.1	0.560	0.470	صناعة المواد الاتشائية الحديثة	20
Total		18110	22818	4.9	37916.5	39760.9		23794.9	26185.4					المجموع





Comparing trading movement of companies shares in 2015 with 2014

مقارنة حركة تداول اسهم الشركات لعام ٢٠١٥ مع عام ٢٠١٤

The Agricultural Sector

قطاع الازراعي

Company name	نسبة التغير (%) Changing ratio %	عدد العقود لعام ٢٠١٤ No. of Trans. for 2014	عدد العقود لعام ٢٠١٥ No. of Trans. for 2015	نسبة التغير (%) Changing ratio %	حجم التداول / لعام ٢٠١٤ (مليون دينار) Trading volume for 2014 (million ID)	حجم التداول / لعام ٢٠١٥ (مليون دينار) Trading volume for 2015 (million ID)	نسبة التغير (%) changing Ratio (%)	عدد الاسهم المتداولة / لعام ٢٠١٤ (مليون سهم) No. of traded shares for 2014 (million share)	عدد الاسهم المتداولة / لعام ٢٠١٥ (مليون سهم) No. of traded shares for 2015 (million share)	نسبة التغير (%) Changing ratio (%)	سعر الاغلاق لعام ٢٠١٤ دينار Closing price for 2014 (ID)	سعر الاغلاق لعام ٢٠١٥ دينار Closing price for 2015(ID)	اسم الشركة	ت
The Modern for animal production	230.38	79	261	680.21	21.8	170.3	1235.88	20.3	270.7	-25.00	0.720	0.540	الحديثة للإنتاج الحيواني	1
Al-Ahlyia for Agricultural production	-38.73	142	87	-76.52	160.3	37.6	-84.66	209.3	32.1	2.73	1.100	1.130	الاهلية للإنتاج الزراعي	2
Middle East For Fish production	-47.39	268	141	-76.37	79.1	18.7	-69.17	8.4	2.6	-9.68	7.750	7.000	الشرق الأوسط لإنتاج الأسماك	3
Iraqi for Seeds production	105.38	2173	4463	105.41	2081.1	4274.8	154.56	282.9	720.1	-15.26	6.750	5.720	العراقية لإنتاج البذور	4
Iraqi for meat producing & marketing	137.94	775	1844	108.66	606.0	1264.5	214.39	91.3	287.0	-40.99	7.880	4.650	العراقية لإنتاج وتسويق اللحوم	5
Iraqi Agricultural Products	86.11	144	268	25.63	139.7	175.5	81.64	11.0	19.9	-30.40	11.350	7.900	العراقية للمنتجات الزراعية	6
Total		3581	7064		3088.0	5941.5		623.0	1332.4					المجموع
Entire Total		104566	120698		898316.0	456179.8		743852.4	579640.3					المجموع الكلي

The difference in some quarterly data from the annual data back due to the cancelation of some of transactions Some percentages may not match when calculated due to Approximation

ان الاختلاف في بعض البيانات الفصلية عن البيانات السنوية يعود بسبب الغاء بعض العقود قد لا تتطابق بعض النسب عند احتسابها بسبب التقريب





The market value of shares (1)

القيمة السوقية للأسهم (1)

Company name	نسبة التغير (%)	القيمة السوقية لعام ٢٠١٤ (مليون دينار)	سعر اغلاق	عدد اسهم الشركة في ٢٠١٤/١٢/٣١ (مليون سهم)	القيمة السوقية لعام ٢٠١٥ (مليون دينار)	سعر اغلاق	عدد اسهم الشركة في ٢٠١٥/١٢/٣١ (مليون سهم)	رمز الشركة	اسم الشركة	ت
Bank Sector	Changing ratio (%)	The market value of 2014 (million ID)	Closing price	No.of company's shares at 31/12/2014 (million share)	The market value of 2015 (million ID)	Closing price	No.of company's shares at 31/12/2015 (million share)	company's symbol	قطاع المصارف	
Commercial Bank of Iraq	-37.9	165000	0.660	250000	102500	0.410	250000	BCOI	المصرف التجاري العراقي	1
Bank Of Baghdad	-24.5	387500	1.550	250000	292500	1.170	250000	BBOB	مصرف بغداد	2
Iraqi Islamic Bank	-46.3	237500	0.950	250000	127500	0.510	250000	BIIB	المصرف العراقي الاسلامي	3
Middle East Investment Bank	-15.0	150000	0.600	250000	127500	0.510	250000	BIME	مصرف الشرق الاوسط للاستثمار	4
Investment Bank Of Iraq	-32.0	250000	1.000	250000	170000	0.680	250000	BIBI	مصرف الاستثمار العراقي	5
National Bank of Iraq	-38.9	225000	0.900	250000	137500	0.550	250000	BNOI	المصرف الاهلي العراقي	6
Credit Bank of Iraq	-43.8	262500	1.050	250000	147500	0.590	250000	BROI	مصرف الأئتمان العراقي	7
Dar El-salam Investment Bank	-70.3	136500	0.910	150000	40500	0.270	150000	BDSI	مصرف دار السلام للاستثمار	8
Sumer Commercial Bank	-5.0	250000	1.000	250000	237500	0.950	250000	BSUC	مصرف سومر التجاري	9
Babylon Bank	3.9	69755	0.390	178859	72500	0.290	250000	BBAY	مصرف بابل	10
Economy Bank	0.0	108000	0.720	150000	108000	0.720	150000	BEFI	مصرف الاقتصاد	11
Gulf commercial Bank	-43.3	270000	0.900	300000	153000	0.510	300000	BGUC	مصرف الخليج التجاري	12
Mosul Bank for Investment	-57.2	147460	0.730	202000	63125	0.250	252500	BMFI	مصرف الموصل	13
Union Bank of Iraq	-25.8	234360	0.930	252000	173880	0.690	252000	BUOI	مصرف الاتحاد العراقي	14
North Bank	-75.2	315000	1.050	300000	78000	0.260	300000	BNOR	مصرف الشمال	15
Kurdistan Investment Bank	-23.7	760000	1.900	400000	580000	1.450	400000	BKUI	مصرف كردستان	16
Ashur International Bank	-53.8	232500	0.930	250000	107500	0.430	250000	BASH	مصرف اشور الدولي	17
Al-Mansour Bank for Investment	3.6	210000	0.840	250000	217500	0.870	250000	BMNS	مصرف المنصور للاستثمار	18
United Bank for Investment	-47.9	213000	0.710	300000	111000	0.370	300000	BUND	المصرف المتحد للاستثمار	19
Dijlah & Furat Bank	-59.1	66000	0.660	100000	27000	0.270	100000	BDFD	مصرف دجلة والفرات	20
Elaaf Islamic Bank	-27.9	110960	0.730	152000	80000	0.400	200000	BELF	مصرف ايلاف الاسلامي	21
national islamic bank					248490	0.990	251000	BNAI	المصرف الوطني الاسلامي	22
Total		4801035		4984859	3402995		5405500		المجموع	





The market value of shares (2)

القيمة السوقية للأسهم (٢)

Company name	نسبة التغير (%)	القيمة السوقية لعام ٢٠١٤ (مليون دينار)	سعر اغلاق	عدد اسهم الشركة في ٢٠١٤/١٢/٣١ (مليون سهم)	القيمة السوقية لعام ٢٠١٥ (مليون دينار)	سعر اغلاق	عدد اسهم الشركة في ٢٠١٥/١٢/٣١ (مليون سهم)	رمز الشركة	اسم الشركة	ت
The Investment Sector	Changing ratio (%)	The market value of 2014 (million ID)	Closing price	No.of company shares at 31/12/2014 (million share)	The market value of 2015 (million ID)	Closing price	No.of company shares at 31/12/2015 (million share)	company symbol	قطاع الاستثمار	
Al-Wiaam for Financial Investment	-25.2	2380	1.190	2000	1780	0.890	2000	VWIF	الونام للاستثمار المالي	1
Al-Zawraa for Financial Investment	-25.7	805	0.700	1150	598	0.520	1150	VZAF	الزوراء للاستثمار المالي	2
Total		3185		3150	2378		3150		المجموع	
Company name	نسبة التغير (%)	القيمة السوقية لعام ٢٠١٤ (مليون دينار)	سعر اغلاق	عدد اسهم الشركة في ٢٠١٤/١٢/٣١ (مليون سهم)	القيمة السوقية لعام ٢٠١٥ (مليون دينار)	سعر اغلاق	عدد اسهم الشركة في ٢٠١٥/١٢/٣١ (مليون سهم)	رمز الشركة	اسم الشركة	ت
The Insurance Sector	Changing ratio (%)	The market value of 2014 (million ID)	Closing price	No.of company's shares at 31/12/2014 (million share)	The market value of 2015 (million ID)	Closing price	No.of company shares at 31/12/2015 (million share)	company symbol	قطاع التأمين	
Al-Ameen for Insurance	-38.4	4260	1.420	3000	2626	0.770	3410	NAME	الامين للتأمين	1
Dar El-slam for Insurance	-36.0	5539	1.910	2900	3544	1.010	3509	NDSA	دار السلام للتأمين	2
Al-Ahlia for Insurance	-47.4	2375	0.950	2500	1250	0.500	2500	NAHF	الاهلية للتأمين	3
Gulf for Insurance	-47.8	1380	0.690	2000	720	0.360	2000	NGIR	الخليج للتأمين	4
TOTAL		13554		10400	8140		11419		المجموع	





The market value of shares (3)

القيمة السوقية للأسهم (٣)

Company name	نسبة التغير (%)	القيمة السوقية لعام ٢٠١٤ (مليون دينار)	سعر اغلاق	عدد اسهم الشركة في ٢٠١٤/١٢/٣١ (مليون سهم)	القيمة السوقية لعام ٢٠١٥ (مليون دينار)	سعر اغلاق	عدد اسهم الشركة في ٢٠١٥/١٢/٣١ (مليون سهم)	رمز الشركة	اسم الشركة	ت
The services sector	Changing ratio (%)	The market value of 2014 (million ID)	Closing price	No. of company shares at 31/12/2014 (million share)	The market value of 2015 (million ID)	Closing price	No. of company shares at 31/12/2015 (million share)	company symbol	قطاع الخدمات	
Al-Karkh tour amusment city	204.4	8625	17.250	500	5860	5.860	1000	SKTA	مدينة العاب الكرخ السياحية	1
Al-Mosul for Funfairs	-29.3	5808	14.520	400	5808	14.520	400	SMOF	الموصل لمدن الالعاب	2
Al- Mamoura for Realestate Investment	28.1	80574	4.880	16511	74304	3.870	19200	SMRI	المعمورة للاستثمارات العقارية	3
Al-Nukhba for general construction	-22.2	1400	0.700	2000	1425	0.690	2065	SNUC	النخبة للمقاولات العامة	4
Iraqia Land Transport	-29.3	21280	1.520	14000	16520	1.180	14000	SILT	العراقية للنقل البري	5
Baghdad Passengers Transport	-17.2	13750	27.500	500	15000	15.000	1000	SBPT	بغداد العراق للنقل العام	6
Transport for goods and oil productions	0.0	12000	8.000	1500	6396	1.640	3900	SIGT	نقل المنتجات النفطية والبضائع	7
Al-Badia for general transportation	-61.7	3234	1.470	2200	2024	0.920	2200	SBAG	البادية للنقل العام	8
Baghdad for motor cars servicing	0.0	1825	1.690	1080	1825	1.690	1080	SBMC	بغداد لخدمات السيارات	9
TOTAL		148496		38691	129162		44845		المجموع	
Company name	نسبة التغير (%)	القيمة السوقية لعام ٢٠١٤ (مليون دينار)	سعر اغلاق	عدد اسهم الشركة في ٢٠١٤/١٢/٣١ (مليون سهم)	القيمة السوقية لعام ٢٠١٥ (مليون دينار)	سعر اغلاق	عدد اسهم الشركة في ٢٠١٥/١٢/٣١ (مليون سهم)	رمز الشركة	اسم الشركة	ت
The Communications sector	Changing ratio (%)	The market value of 2014 (million ID)	Closing price	No. of company shares at 31/12/2014 (million share)	The market value of 2015 (million ID)	Closing price	No. of company shares at 31/12/2015 (million share)	company symbol	قطاع الاتصالات	
Asiacell	-36.8	3510156	13.000	270012	2219600	7.160	310000	TASC	اسيا سيل	1
Al-Khatem Telecoms	—	—	—	—	5690625	3.110	1829783	TZNI	الخاتم للاتصالات	2
TOTAL		3510156		270012	7910225		2139783		المجموع	





The market value of shares (4)

القيمة السوقية للأسهم (٤)

Company name	نسبة التغير (%)	القيمة السوقية لعام ٢٠١٤ (مليون دينار)	سعر اغلاق	عدد اسهم الشركة في ٢٠١٤/١٢/٣١ (مليون سهم)	القيمة السوقية لعام ٢٠١٥ (مليون دينار)	سعر اغلاق	عدد اسهم الشركة في ٢٠١٥/١٢/٣١ (مليون سهم)	رمز الشركة	اسم الشركة	ت
The Hotels & Tourism sector	Changing ratio (%)	The market value of 2014 (million ID)	Closing price	No. of company shares at 31/12/2014 (million share)	The market value of 2015 (million ID)	Closing price	No. of company shares at 31/12/2015 (million share)	The company symbol	قطاع الفنادق و السياحة	
Palestine Hotel	-43.0	73755	16.500	4470	42018	9.400	4470	HPAL	فندق فلسطين	1
Ishtar Hotel	-47.8	59250	39.500	1500	30938	13.750	2250	HISH	فنادق عشتار	2
Babylon Hotel	-33.3	108000	80.000	1350	72000	36.000	2000	HBAY	فندق بابل	3
Baghdad Hotels	-35.9	41707	10.850	3844	26716	6.950	3844	HBAG	فندق بغداد	4
National for Tourist Investment	-51.4	100585	18.500	5437	48933	9.000	5437	HNTI	الوطنية للاستثمارات السياحية	5
Ashour Hotel	-18.8	2316	6.160	376	1880	5.000	376	HASH	فندق اشور	6
Tourist Village of Mosul Dam	-35.5	1378	5.740	240	888	3.700	240	HTVM	المدينة السياحية في سد الموصل	7
Karbala Hotels	0.0	8000	1.600	5000	8000	1.600	5000	HKAR	فنادق كربلاء	8
Mansour Hotels	-39.2	72637	24.850	2923	44137	15.100	2923	HMAN	فندق المنصور	9
Al-Sadeer Hotels	-24.1	34692	28.000	1239	26329	21.250	1239	HSAD	فندق السدير	10
Total		502319		26379	301839		27779		المجموع	
Company name	نسبة التغير (%)	القيمة السوقية لعام ٢٠١٤ (مليون دينار)	سعر اغلاق	عدد اسهم الشركة في ٢٠١٤/١٢/٣١ (مليون سهم)	القيمة السوقية لعام ٢٠١٥ (مليون دينار)	سعر اغلاق	عدد اسهم الشركة في ٢٠١٥/١٢/٣١ (مليون سهم)	رمز الشركة	اسم الشركة	ت
The industry sector	Changing ratio (%)	The market value of 2014 (million ID)	Closing price	No. of company shares at 31/12/2014 (million share)	The market value of 2015 (million ID)	Closing price	No. of company shares at 31/12/2015 (million share)		قطاع الصناعة	
AL-Mansour pharmaceuticals Industries	-9.5	5434	0.840	6469	4916	0.760	6469	IMAP	المنصور للصناعات الدوائية	1
Modern Sewing	-11.1	3150	3.500	900	2800	2.800	1000	IMOS	الخباطة الحديثة	2
Iraqi For Tufted Carpets	0.7	2125	4.250	500	2140	4.280	500	IITC	العراقية للسجاد والمفروشات	3
Northern soft drinks	0.0	14503	0.350	41437	14503	0.350	41437	INSD	المشروبات الغازية الشمالية	4





The market value of shares (5)

القيمة السوقية للأسهم (٥)

Company name The industry sector	نسبة التغير (%) Changing ratio (%)	القيمة السوقية لعام ٢٠١٤ (مليون دينار) The market value of 2014 (million ID)	سعر اغلاق Closing price	عدد اسهم الشركة في ٢٠١٤/١٢/٣١ (مليون سهم) No. of company shares at 31/12/2014 (million share)	القيمة السوقية لعام ٢٠١٥ (مليون دينار) The market value of 2015 (million ID)	سعر اغلاق Closing price	عدد اسهم الشركة في ٢٠١٥/١٢/٣١ (مليون سهم) No. of company shares at 31/12/2015 (million share)	رمز الشركة The company's symbol	اسم الشركة قطاع الصناعة The industry sector	ت
Baghdad for Packing materials	13.5	1836	1.700	1080	2084	1.930	1080	IBPM	بغداد لصناعة مواد التغليف	5
Baghdad Soft Drinks	30.1	300580	2.260	133000	391020	2.940	133000	IBSD	بغداد للمشروبات الغازية	6
Iraqi for manufacturing & Marketing Dates	1.6	21908	1.270	17250	22253	1.290	17250	IIDP	العراقية لتصنيع وتسويق التمور	7
Al-Hilal Industrial	-40.3	8291	0.670	12375	4950	0.400	12375	IHLI	الهلال الصناعية	8
The Light Industries	-23.9	11256	0.670	16800	8568	0.510	16800	ITLI	الصناعات الخفيفة	9
Chemical & Plastic Industries	-36.5	12909	0.850	15187	8201	0.540	15187	INCP	الصناعات الكيماوية والبلاستيكية	10
Electronic Industries	-38.1	28800	1.600	18000	17820	0.990	18000	IELI	الصناعات الالكترونية	11
Al-Kindi of Veterinary Vaccines	-4.6	6912	1.280	5400	6593	1.110	5940	IKLV	الكندي لانتاج اللقاحات البيطرية	12
Fallujah for Construction materials	-15.2	5554	1.780	3120	4711	1.510	3120	IFCM	الفلوجة لانتاج المواد الانشائية	13
Iraqi for Engineering Works	-30.0	1350	0.900	1500	945	0.630	1500	IIEW	العراقية للاعمال الهندسية	14
Al-Khazer for Construction Materials	-38.7	2300	2.300	1000	1410	1.410	1000	IKHC	الخازر لانتاج المواد الانشائية	15
Modern Paint Industries	-17.2	13912	1.510	9213	11516	1.250	9213	IMPI	صناعات الاصباغ الحديثة	16
Metallic Industries & Bicycles	9.5	3150	0.630	5000	3450	0.690	5000	IMIB	الصناعات المعدنية والدراجات	17
Ready Made Clothes	61.4	13461	8.450	1593	21729	13.640	1593	IRMC	انتاج الالبسة الجاهزة	18
Iraqia for Carton manufactures	-17.8	3416	0.450	7590	2808	0.370	7590	IICM	العراقية لصناعاته وتجاره الكرتون	19
Modern Construction Materials	-16.1	3147	0.560	5620	2641	0.470	5620	IMCM	صناعة المواد الانشائية الحديثة	20
National for Household Furniture Industry	0.0	1134	0.900	1260	1134	0.900	1260	IHFI	الوطنية لصناعات للاثاث المنزلي	21
Total		4651261		3042941	5361931		3049341		المجموع	





The market value of shares (6)

القيمة السوقية للأسهم (٦)

Company name	نسبة التغير (%)	القيمة السوقية لعام ٢٠١٤ (مليون دينار)	سعر اغلاق	عدد اسهم الشركة في ٢٠١٤/١٢/٣١ (مليون سهم)	القيمة السوقية لعام ٢٠١٥ (مليون دينار)	سعر اغلاق	عدد اسهم الشركة في ٢٠١٥/١٢/٣١ (مليون سهم)	رمز الشركة The company's symbol	اسم الشركة قطاع الزراعي	ت
The agricultural sector	Changing ratio (%)	The market value of 2014 (million ID)	Closing price	No.of company shares at 31/12/2014 (million share)	The market value of 2015 (million ID)	Closing price	No.of company shares at 31/12/2015 (million share)			
Modern for Animal Production	233.2	633	0.720	575	2109	0.540	3906	AMAP	الحديثة للإنتاج الحيواني	1
Al-Ahlyia for Agricultural production	-74.9	2592	1.100	3600	650	1.130	575	AAHP	الاهلية للإنتاج الزراعي	2
Middle East for Fish Production	-9.7	2325	7.750	300	2100	7.000	300	AMEF	الشرق الاوسط للإنتاج الاسماك	3
Iraqi for Seeds Production	23.9	34614	6.750	5128	42900	5.720	7500	AISP	العراقية للإنتاج البذور	4
Iraqi for Meat Producing & Marketing	-28.5	32505	7.880	4125	23250	4.650	5000	AIPM	العراقية للإنتاج وتسويق اللحوم	5
Iraqi for Agricultural Production	-30.4	4086	11.350	360	2844	7.900	360	AIRP	العراقية للمنتجات الزراعية	6
TOTAL		76755		14088	73853		17641		المجموع	
		9520626		5651873	12364785		7955051		المجموع الكلي	





Companies news

اخبار الشركات

First: Listing and Writing-off Companies

اولا : ادراج وشطب الشركات

تم خلال عام ٢٠١٥ ادراج اسهم (١٧) شركة للتداول في سوق العراق للاوراق المالية وايضاً تم شطب ادراج اسهم شركتين من التداول في سوق العراق للاوراق المالية ليصبح عدد الشركات المدرجه (٩٨) شركة .

During the year of 2015, 17 companies shares have been listed for trading in ISX, meanwhile the shares of two companies have been deleted from trading at ISX,so as to the number of the listed companies become (98) company.

جدول يبين اسماء الشركات المشطوبة في سوق العراق للاوراق المالية

Table shows the removed companies at ISX

Company name	تاريخ الشطب	اسم الشركة	ت
Al-Khaima for Finanical Investment	25/3/20105	الخيمة للاستثمار المالي	1
Al-Ayaam for Financial Investment	25/03/2015	الايام للاستثمار المالي	2





Companies'news

اخبار الشركات

جدول يبين أسماء الشركات المدرجة في سوق العراق للأوراق المالية

Table shows the listed companies at ISX

Company name	راسماليها الاسمي (مليون دينار) (Nominal Capital (Million ID)	تاريخ الادراج Date of listing	اسم الشركة	ت
AI-Iraqi For Money Transfer	15,000	05/02/2015	العراقية للتحويل المالي	1
AI- Harir For Money Transfer	15,000	05/02/2015	الحرير للتحويل المالي	2
AI Taif Money Transfer	38,000	05/02/2015	الطيب للتحويل المالي	3
Sama BaghdAd Finance Transfer	15,000	08/02/2015	سما بغداد للتحويل المالي	4
national islamic bank	251,000	19/02/2015	المصرف الوطني الاسلامي	5
Trans Iraq Bank For Investment	250,000	08/04/2015	مصرف عبر العراق للاستثمار	6
AI Muhej Money Transfer	15,000	12/03/2015	المهج للتحويل المالي	7
United Arab Money Transfer	45,000	08/04/2015	العربية المتحدة للتحويل المالي	8
AL Manafaa Company	25,000	21/05/2015	المنافع للتحويل المالي	9
AL_Rabita AL_Maliya	16,000	28/04/2015	الرابطة المالية للتحويل المالي	10
AL Noor For Money Transfer	20,000	30/04/2015	النور للتحويل المالي	11
Mouta For Remittance	25,000	21/05/2015	موتة للتحويل المالية	12
AL Waeel Money Transfer	45,000	17/05/2015	الوائل للتحويل المالي	13
Nobles For Money Transfer	20,000	18/05/2015	النبل للتحويل المالي	14
Motmn Money Transfer	15,000	16/06/2015	المؤتمن للتحويل المالي	15
AL Nibal AL Arabya For Money Transfer	15,000	02/07/2015	النبال العربية للتحويل المالي	16
AI-Khatem Telecoms	1,829,782	23/06/2015	الخاتم للاتصالات	17





Second :- Increasing the capitals

During 2015, the companies capitals have been increased as the following:

A- The companies which their capital has increased according to article numbered 55\first

ثانياً:- زيادة رؤوس اموال الشركات

تم خلال عام ٢٠١٥ زيادة رؤوس اموال الشركات وبالشكل الاتي:

أ- الشركات التي زاد رأسمالها وفق المادة ٥٥ / أولاً

ت	اسم الشركة	تاريخ الاجتماع	نسبة الزيادة	رأس المال السابق (مليون دينار)	رأس المال الحالي (مليون دينار)	تاريخ المصادقة	Company Name
		Date of Meeting	Increase ratio	Previous capital (million ID)	Current capital (million ID)	Date of Ratification	
1	مدينة ألعاب الكرخ	2015/01/26	%100	500	1000	2015/04/29	Kharkh Tour Amuzement City
2	النبلاء للتحويل المالي	2015/01/27	%50	20000	30000	2015/08/12	Nobles For Money Transfer
3	النخبة للمقاولات العامة	2015/03/25	%3	2000	2065	2015/09/13	AL-Nukhba for Construction
4	فندق بابل	2015/07/02	%48.148	1350	2000	2015/10/15	Babylon Hotel
5	العراقية للتحويل المالي	2015/07/26	%109.300	21500	45000	2015/09/30	Al-Iraqi For Money Transfer
6	الحرير للتحويل المالي	2015/08/08	%50	30000	45000	2015/10/18	Al- Harir For Money Transfer
7	النور للتحويل المالي	2015/09/10	%36	33000	45000	2015/11/10	AL Noor For Money Transfer
8	النبلاء للتحويل المالي	2015/09/11	%50	30000	45000	2015/11/10	Nobles For Money Transfer
9	النبال للتحويل المالي	2015/09/12	%50	30000	45000	2015/11/10	AL Nibal AL Arabya For Money Transfer





B- The companies which their capital have been increased according to article numbered No. 55\ second

بم - الشركات التي زاد رأسمالها وفق المادة ٥٥ / ثانياً

Company Name	تاريخ المصادقة Date of Ratification	رأس المال الحالي (مليون دينار) Current capital (million ID)	رأس المال السابق (مليون دينار) Previous capital (million ID)	نسبة الزيادة Increase ratio	تاريخ الاجتماع Date of Meeting	اسم الشركة	ت
AL- Kindi of Veterinary Vaccines	2015/04/26	5940	5400	%10	2015/02/25	الكندي لانتاج اللقاحات	1
Trans Iraq Bank For Investment	2015/04/21	264000	250000	%6	2015/04/01	مصرف عبر العراق	2
Iraqi for Seed Production	2015/05/26	7500	5128	%46	2015/04/06	البذور العراقية	3
Asia Cell	2015/07/08	310000	270012	%15	2015/06/15	اسيا سيل	4
Al-Ameen for Insurance	2015/11/23	3410	3000	%13.7	2015/07/07	الامين للتأمين	5
Dar Al-Salam for Insurance	2015/09/01	3509	3190	%10	2015/07/15	دار السلام للتأمين	6
Modern Sewing	2015/10/05	1000	900	%11	2015/07/27	الخباطة الحديثة	7
National for Tourist Investment	2015/12/29	6253	5437	%15	2015/10/26	استثمارات سياحية	8
Iraqi products marketing meat	2015/12/06	5000	4500	%11	2015/11/01	العراقية لانتاج وتسويق اللحوم	9
Ishtar Hotels	—	3500	2250	%50	2015/11/18	فندق عشتار	10
Modern for Animal Production	—	4297	3906	%10	2015/12/15	حديثة حيواني	11





C- The companies that their capital have been increased according to article No. 55\ second

ج - الشركات التي زاد رأسمالها وفق المادة ٥٥ / اولا ، ثانياً

Company Name	تاريخ المصادقة Date of Ratification	رأس المال الحالي (مليون دينار) Current capital (million ID)	رأس المال السابق (مليون دينار) Previous capital (million ID)	نسبة الزيادة وفق المادة (٥٥ / ثانياً) Increase ratio according to article numbered (55/second)	نسبة الزيادة وفق المادة (٥٥ / اولا) Increase ratio according to article numbered (55/first)	تاريخ الاجتماع Date of Meeting	اسم الشركة	ت
Elaf Islamic Bank	2015/04/12	200000	152000	%11.5	%20.1	2015/01/22	مصرف ايلاف	1
Babylon Bank	2015/08/19	250000	178859	%3.9	%35.9	2015/03/21	مصرف بابل	2
Mamoura Realestate	2015/11/08	19200	16511	%9.0	%7.20	2015/07/08	المعمورة العقارية	3

E- The companies that their capital have been increased according to article numbered (55\second, 56\forth)

د - الشركات التي زاد رأسمالها وفق المادة (٥٥ / ثانياً ، ٥٦ / رابعاً)

Company Name	تاريخ المصادقة Date of Ratification	رأس المال الحالي (مليون دينار) Current capital (million ID)	رأس المال السابق (مليون دينار) Previous capital (million ID)	نسبة الزيادة وفق المادة ٥٦ / رابعاً Increase ratio according to article (56/forth)	نسبة الزيادة وفق المادة ٥٥ / ثانياً Increase ratio according to article (55/second)	تاريخ الاجتماع Date of Meeting	اسم الشركة	ت
Elaf Islamic Bank	—	205000	200000	%21.90	%2.50	2015/09/12	مصرف ايلاف الاسلامي	1

E- The companies that their capital have been increased according to article numbered

هـ - الشركات التي زاد رأسمالها وفق المادة (٥٥ / اولا ، ٥٦ / رابعاً)

Company Name	تاريخ المصادقة Date of Ratification	رأس المال الحالي (مليون دينار) Current capital (million ID)	رأس المال السابق (مليون دينار) Previous capital (million ID)	نسبة الزيادة وفق المادة ٥٦ / رابعاً Increase ratio according to article (56/forth)	نسبة الزيادة وفق المادة ٥٥ / اولا Increase ratio according to article (55/second)	تاريخ الاجتماع Date of Meeting	اسم الشركة	ت
Dar es salam Investment Bank	—	250000	150000	%36.60	%30.00	2015/05/24	مصرف دار السلام	1





Third:- Profits Distribution

ثالثاً:- توزيع الارباح

During 2015, profits were distributed, as the following:

تم خلال عام ٢٠١٥ توزيع ارباح نقدية وبالشكل الاتي:-

Company name	نسبة الارباح Profits Ratio	تاريخ الاجتماع Date of Meeting	اسم الشركة	ت
Commercial Bank of Iraq	%3.7	2015/01/8	مصرف التجاري	1
Mansour Bank	%5	2015/03/22	مصرف المنصور	2
Iraqi for Seed Production	%60	2015/04/6	البذور العراقية	3
Modern Chemical Industries	%50	2015/05/1	الصناعات الكيماوية العصرية	4
Al-Mansour Pharmaceuticals Industries	%4.6	2015/06/6	منصور الدوائية	5
Iraqi For Tufted Carpets	%25	2015/06/17	السجاد والمفروشات	6
Iraqi Agricultural Products	%50	2015/06/21	منتجات زراعية	7
national islamic bank	%10	2015/06/28	مصرف وطني اسلامي	8
Bank of Baghdad	%8	29/6/20145	مصرف بغداد	9
Gulf Commercial Bank	%11	2015/07/5	مصرف الخليج	10
National Bank of Iraq	%2	2015/07/11	مصرف الاهلي	11
Ashur International Bank	%3.9	2015/07/13	مصرف اشور	12
Middle East for Fish Production	%25	2015/07/16	اسماك الشرق الاوسط	13
Investment Bank of Iraq	%8	2015/09/5	مصرف الاستثمار	14
Baghdad Hotel	%10	2015/09/20	فندق بغداد	15
Iraq Baghdad For General Transportation	%40	2015/11/7	بغداد العراق للنقل العام	16
united Bank For Invistment	%2	2015/12/3	مصرف متحد	17
Commercial Bank of Iraq	%3.3	2015/12/8	مصرف تجاري	18
Palestine Hotel	%40	2015/12/17	فندق فلسطين	19





تداول السوق الثاني لعام ٢٠١٥

Trading of the Second Market in 2015





Trading bulletin of the Second
Market in 2015

نشره التداول لعام ٢٠١٥
السوق الثاني

Company Name	عدد العقود (عقد)	حجم التداول (مليون دينار)	عدد الاسهم المتداوله (مليون سهم)	سعر الاغلاق (دينار)	رمز الشركه	اسم الشركه	ت
	NO. of transactions (transaction)	Trading volume (million ID)	NO. of traded shares (million ID)	Average of current price (ID)	Company's symbol		
Trans Iraq Bank For Investment	19	540.9	724.2	0.700	BTRI	مصرف عبر العراق للاستثمار	1
Al-Hamraa For Insurance	15	524.0	720.7	0.640	NHAM	الحمراء للتأمين	2
Al-Ameen For Financial Investment	64	13.8	8.0	1.600	VAMF	الامين للاستثمار المالي	3
Bain Al-Nahrain Financial Investment	1	0.0	0.0	1.000	VMES	بين النهرين للاستثمارات المالية	4
Al- Batek Investment	3	1.6	2.0	0.800	VBAT	الباتك للاستثمارات المالية	5
Al Taif Money Transfer	36	23.0	6.4	3.180	MTAI	الطيف للتحويل المالي	6
Motmn Money Transfer	62	14999.2	14999.2	1.000	MTMT	المؤتمن للتحويل المالي	7
United Arab Money Transfer	4	0.008	0.008	1.000	MTUA	العربية المتحدة للتحويل المالي	8
AL Nibal AL Arabya For Money Transfer	19	22600.6	22600.6	1.000	MTNI	النبال للتحويل المالي	9
Al-Ameen Estate Investment	39	12.1	22.3	0.450	SAEI	الامين للاستثمارات العقارية	10
Modern Chemical Industries	18	216.9	2.6	77.000	IMCI	الصناعات الكيماوية العصرية	11
Entire total	280	38932.0	39086.2			المجموع الكلي	





Trading of non-Iraqis of the second market in 2015
(Buy)

التداول لغير العراقيين للسوق الثاني من عام ٢٠١٥
(شراء)

Company name	عدد العقود NO.of Transactions			حجم التداول (مليون دينار) Trading volume (million dinars)			الاسهم المتداولة (مليون سهم) Traded shares (million shares)			اسم الشركة
	نسبة (١:٢) Ratio(2:1) (%)	لغير العراقيين For non-Iraqis 2	الكلي Total 1	نسبة (١:٢) Ratio(2:1) (%)	لغير العراقيين For non-Iraqis 2	الكلي Total 1	نسبة (١:٢) Ratio(2:1) (%)	لغير العراقيين For non-Iraqis 2	الكلي Total 1	
	Al-Ameen for Financial Investment	3.1	2	64	4.3	0.59	13.8	3.7	0.3	
Al-Ameen Estate Investment	5.1	2	39	6.7	0.805	12.1	5.2	1.150	22.3	الامين للاستثمارات العقارية
Al Taif Money Transfer	5.6	2	36	6.1	1.39	23.0	5.5	0.35	6.4	الطيب للتحويل المالي
Total		6	139		2.8	48.8		1.8	36.7	المجموع

Trading of non-Iraqis for the second market in 2015 (Sell)

التداول لغير العراقيين للسوق الثاني من عام ٢٠١٥
(بيع)

Company name	عدد العقود NO.of Transactions			حجم التداول (مليون دينار) Trading volume (million dinars)			الاسهم المتداولة (مليون سهم) Traded shares (million shares)			اسم الشركة
	نسبة (١:٢) Ratio(2:1) (%)	لغير العراقيين For non-Iraqis 2	الكلي Total 1	نسبة (١:٢) Ratio(2:1) (%)	لغير العراقيين For non-Iraqis 2	الكلي Total 1	نسبة (١:٢) Ratio(2:1) (%)	لغير العراقيين For non-Iraqis 2	الكلي Total 1	
	Al-Ameen Estate Investment	7.7	3	39	1.0	0.12	12.1	1.3	0.30	
Total		3	39		0.12	12.1		0.30	22.3	المجموع

* Some percentage may not be mached when we calculate them due to approximation

* قد لا تتطابق بعض النسب عند احتسابها بسبب التقريب





The market value of shares

القيمة السوقية للأسهم

Company Names	القيمة السوقية لعام ٢٠١٥ (مليون دينار) The market value of 2015 (million ID)	سعر اغلاق دينار Closing price	عدد اسهم الشركة في ٢٠١٥/١٢/٣١ (مليون سهم) No.of company's shares at 31/12/2015 (million share)	رمز الشركة company symbol	اسم الشركة	ت
Trans Iraq Bank For Investment	184,800	0.700	264,000	BTRI	مصرف عبر العراق للاستثمار	1
Al-Hamraa For Insurance	3,200	0.640	5,000	NHAM	الحمراء للتأمين	2
Al-Khair For Financial Investment	2,730	0.390	7,000	vkhf	الخير للاستثمار المالي	3
Al-Ameen For Financial Investment	1,600	1.600	1,000	VAMF	الامين للاستثمار المالي	4
Bain Al-Nahrain Financial Investment	1,000	1.000	1,000	VMES	بين النهرين للاستثمارات المالية	5
Al- Batek Investment	800	0.800	1,000	VBAT	الباتك للاستثمارات المالية	6
Al-Iraqi For Money Transfer	45,000	1.000	45,000	MTIR	العراقية للتحويل المالي	7
Al- Harir For Money Transfer	45,000	1.000	45,000	MTAH	الحرير للتحويل المالي	8
Sama BaghdAd Finance Transfer	15,000	1.000	15,000	MTSB	سما بغداد للتحويل المالي	9
Al Muhej Money Transfer	15,000	1.000	15,000	MTAM	المهجع للتحويل المالي	10
United Arab Money Transfer	45,000	1.000	45,000	MTUA	العربية المتحدة للتحويل المالي	11
Mouta For Remittance	25,000	1.000	25,000	MTMO	موتة للتحويل المالية	12
AL Manafaa Company	25,000	1.000	25,000	MTMA	المنافع للتحويل المالي	13
AL Noor For Money Transfer	45,000	1.000	45,000	MTNN	النور للتحويل المالي	14
AL Waeel Money Transfer	45,000	1.000	45,000	MTWA	الوائل للتحويل المالي	15
Nobles For Money Transfer	45,000	1.000	45,000	MTNO	النبلاء للتحويل المالي	16
AL_Rabita AL_Maliya	16,000	1.000	16,000	MTRA	الرابطة المالية للتحويل المالي	17
AL Nibal AL Arabya For Money Transfer	45,000	1.000	45,000	MTNI	النبال العربية للتحويل المالي	18
Motmn Money Transfer	15,000	1.000	15,000	MTMT	المؤمن للتحويل المالي	19
Al Taif Money Transfer	123,750	2.750	45,000	MTAI	الطيف للتحويل المالي	20
Al-Ameen Estate Investment	3,132	0.450	6,960	SAEI	الامين للاستثمارات العقارية	21
Modern Chemical Industries	13,860	77.000	180	IMCI	الصناعات الكيماوية العصرية	22
	760,872		757,140		المجموع الكلي	





The Addresses of the listed Companies at ISX

عناوين الشركات المساهمة المدرجة في سوق العراق للاوراق المالية

Bank Sector

قطاع المصرفي

Company name	البريد الالكتروني	الهاتف	العنوان	اسماء الشركات	ت
Commercial Bank of Iraq	cb.iraq@ahliunited.com	7901514173	حي السعدون/ محلة (١٠٢) شارع (٣٩) مبنى (١٢١)	المصرف التجاري العراقي	1
Bank Of Baghdad	info@bankofbaghdad.org	7802841905	شارع الكرادة /خلف المسرح الوطني	مصرف بغداد	2
Iraqi Islamic Bank	info@iraqiislamicb.com	7901329745	المنصور - م(٦٠٦)ز(١٨)بناية(٦٧)	المصرف العراقي الاسلامي	3
Middle East Investment Bank	main@iraqimdestbank.com	7702566359	عرصات الهندية /محلة (٩٢٩) ز (٢٥) عمارة (١٤)	مصرف الشرق الاوسط للاستثمار	4
Investment Bank of Iraq	info@ibi-bankiraq.com	7901930415	مجاور مستشفى الطوية الاهلي(٩٠٢)ز(٢)مبنى(٢٧)	مصرف الاستثمار العراقي	5
Iraqi National Bank	info@nbiq.com	7901913045	بغداد - حي السعدون - م / ١٠١ شارع ٩ مبنى ١٧٠	المصرف الاهلي العراقي	6
Al-Mansoor Bank for Investment	info@mansourbank.com	7901441018	حي الوحدة /م(٩٠٤) شارع(١٤) عمارة (٥١)	مصرف المنصور للاستثمار	7
North Bank	ceo@northbankiq-com	7400143685	بغداد الكرادة / الشرقية / ساحة الفتح / شارع مقابل المسرح الوطني	مصرف الشمال	8
Credit Bank of Iraq	cbi@nbk.com	7901907068	السعدون/ عمارة الطوية م(١٠٢) ش(٩)مبنى(١٨٧)	مصرف الائتمان العراقي	9
Dar El-salam Investment Bank	info@desiraq.com	7703929151	شارع النضال /بارك السعدون م/ (١٠٣) ش (٤١)مبنى (٣)	مصرف دار السلام للاستثمار	10
Gulf Commercial Bank	gulfbank1@yahoo.com	7901920472	بغداد - كردة - مجاور مطعم العزائم م / ٩٠٣ ز ١٣/ شارع ٩٩/	مصرف الخليج التجاري	11
Babylon Bank	info @babylonbank-iq.com	7901911374	السعدون مقابل وزارة الزراعة م(١٠١)ز(٩١) مبنى ٢٢	مصرف بابل	12
Warka Investment Bank	s.ho@warkabank-iq.com	7706207245	بغداد / ساحة الخلابي / بناية الجنسية سابقا	مصرف الوركاء للاستثمار	13
Sumer commercial Bank	info@sumerbanksiq.com	7805886316	حي الرياض /م(٩٠٨) شارع ١٦	مصرف سومر التجاري	14
Mosul Bank for Investment	mosul bank@yahoo.com	7901389559	بغداد / شارع النضال / القصر الابيض	مصرف الموصل	15
Economy Bank	info@economybankiraq.com	7704426749	شارع (١٤) رمضان م (٦١٧) شارع (١٧) دار (١٨٠)	مصرف الاقتصاد	16
Union Bank of Iraq	ubiq-iq-com	7901911585	كردادة خارج م/ (٩٠٣) ز (٧٧) مبنى (١١)	مصرف الاتحاد العراقي	17
Kurdistan Investment Bank	baghdad@kibid.com	7704847406	اربيل / شارع عبد السلام البارزاني / بناية (٧٠) فرع بغداد / حي الوحدة ساحة الوثائق م(٩٠٢) شارع (٤) مبنى(٦٦)	مصرف كردستان	18
Ashur International Bank	o@adurbank.comhr@ashurbank.co	7704447355 07704447366	بغداد/قرب ساحة عقبة بن نافع	مصرف اشور الدولي	19
united Bank For Invistment	umitedbank2004@yahoo.com	7811888944	بغداد / حي الوحدة / ساحة الوثائق م/ ٩٠٦ ش/ ١٤ مبنى / ٦٩	مصرف المتحد للاستثمار	20
Dijlah & Furat Bank	info @dfdi_bank.com	7809165076	حي الوحدة م / ٩٠٤ عمارة ٣	مصرف دجلة والفرات	21
Elaaf Islamic Bank	info@eibig.com	7184601	بغداد / ساحة كهرماته / محلة ٩٠٢ شارع ٢ بناية ٤	مصرف ايلاف الاسلامي	22

Insurance Sector

قطاع التأمين

Company name	البريد الالكتروني	الهاتف	العنوان	اسماء الشركات	ت
Al-Ameen for Insurance	ameeninsco@yahoo.com	7709818366	بغداد / المسبح /محلة (٩٠٢) / شارع (١٧) /مبنى (١٢)	الامين للتأمين	1
Dar EL-Salam for Insurance	disc2000@yahoo.com	7706256055	شارع السعدون /عمارة الخضيرى	دار السلام للتأمين	2
Al-Ahlia for Insurance	info@aic-iraq.com	07904565829 07705855715	بغداد - حي الوحدة - محلة ٩٠٤ - زقاق ٨٠ - دار ١/١٠	الاهلية للتأمين	3
Al-Hamraa for Insurance	alhamraains@yahoo.com	7704302715	بغداد - تقاطع المسبح - عمارة مصرف البلاد الاسلامي - فرع المسبح	الحمرراء للتأمين	4
Gulf for insurance	gulf_insurance@yahoo.com	7706740364	الطوية/بناية مصرف الاستثمار/ ٣	الخليج للتأمين	5



Investment Sector

قطاع الاستثمار

Company name	البريد الالكتروني	الهاتف	العنوان	اسماء الشركات	ت
Al-Ameen for Financial Investment	info@ameenininvest.com	7901918597	حي الكرادة داخل م/ ٩٠٣ ش/ ١٤ بناية / ١٩ ط/ ٢/ عمارة نديم جميل حافظ	الامين للاستثمار المالي	1
Al-Khair for Financial Investment	al_kheir_invest@yahoo.com.ph	7901942240	اد - ساحة الواثق - شارع سلمان فائق محلة (٩٠٢) شارع (١٤) مبنى ٤٤ م	الخير للاستثمار المالي	2
Mesopotamia for financial Investment	info@bain-alnahrain.com	7901900045	عرصات الهندية / محلة (٩٢٩) ز/ (٣٠) بناية (١٣٢)	بين النهرين للاستثمارات المالية	3
AL-Zawraa for Financial Investment	manayer@alzawraa.com	7901696943	بغداد / شارع النضال / عماره القصر الابيض محله (١٠٣) شارع (١١) عماره (٥٧)	الزوراء للاستثمار المالي	4
AL-Khaima for Financial Investment	alkhaimainvestment@yahoo.com	7712369243	شارع النضال - القصر الأبيض محلة (١٠٣) زقاق (١١)	الخيمة للاستثمارات المالية	5
Al-Qum'a for financial investment	—————	7901872831	شارع النضال / عمارة القصر الابيض	القمة للاستثمار المالي	6
Al-Ayaam for Financial investment	alayaaminvestment@yahoo.com	7901907082	كرادة - ساحة الحرية	الايام للاستثمار المالي	7
Al-Batek for financial Investment	batico@babylonbank-iq.com	7901660705	بغداد / حي السعدون / مقابا وزارة الزراعة / عمارة مصرف بابل	الباتك للاستثمارات المالية	8
Al-Wiaam for Financial investment	alwiaamca@yahoo.com	7706348675 07901497662	شارع النضال / عمارة القصر الأبيض / م (١٠٣) / مبنى ٥/٥٧	الونام للاستثمار المالي	9

Services Sector

قطاع الخدمات

Company Name	البريد الالكتروني	الهاتف	العنوان	اسماء الشركات	ت
Karkh Tour Amuzement City	mohammed_s_araim@yahoo.com	7400143575	السيدية / حي اجنادين / شارع قطر الندى	مدينة العاب الكرخ السياحية	1
Al-mosul for Funfairs	mosulalaab@yahoo.com	07481700178 07701832400	الموصل / الجانب الايسر / قرب جسر نينوى	الموصل لمعدن الالعاب السياحية	2
Mamoura Realestate Investment	almamoura-com@yahoo.com	7810681558	بغداد / عرصات الهندية / حي بابل / محله (٩٢٩) زقاق (٣٥) دار (٢٦)	المعمورة للاستثمارات العقارية	3
Iraqi Land Transport	i_1_t_company@yahoo.com	7901411503	ساحة النهضة / شارع المعارض / قرب كراج النهضة	العراقية للنقل البري	4
Baghdad Passengers Transport	iraqbgt.com12@yahoo.com	7901488854	العامة / شارع ابو غريب القديم	بغداد العراق للنقل العام	5
Transport for goods and oil productions	iraqi_company@yahoo.com	7901879823	حي الوحدة / م (١٠٣) ز (١٧) د (١٨)	نقل المنتجات النفطية والبضائع	6
Al-Ameen Estate Investment	ameenininvest@yahoo.com	770883287	بغداد - حي الوحدة - م ٩٠٢ / ز ١١ / مبنى ٢٥	الامين للاستثمارات العقارية	7
AL-Nukhba for general Construction	alnukhba2@yahoo.com	790139960	شقة ١١٠/١١/١	النخبة للمقاولات العامة	8
AL-Badia General Transportation	albadia-comp@yahoo.com	7803233190	العراق - النجف / الكوفة / حي كنده	البادية للنقل العام	9
Baghdad for Motor cars services	baghdad.mcsco@yahoo.com	7806688275	بغداد / حي الوحدة / م (٩٠٢) ش (٤٠) م (١٠)	بغداد لخدمات السيارات	10





Tourism & Hotels Sector

قطاع الفنادق والسياحة

Company Name	البريد الالكتروني	الهاتف	العنوان	اسماء الشركات	ت
Palestine Hotel	com.palestinehotel@yahoo.com	7901914568	بغداد/العراق	فندق فلسطين	1
Ishtar Hotel	ishtarhotel@yahoo.com	7901103504	بغداد / شارع السعدون م / ١٠٢ ز / ٤٧ رقم البناية ١/١	فندق عشتار	2
Babylon Hotel	babelhotel@yahoo.com	7901465884	بغداد/الجادرية	فندق بابل	3
Al-Sadeer Hotels	alsadeerhotel@yahoo.com	7707991962	بغداد / ساحة الاندلس	فندق السدير	4
Baghdad Hotels	hotelbaghdad@yahoo.com	7903531373	بغداد/شارع السعدون مجاور مصرف الخليج التجاري	فندق بغداد	5
Ashour Hotel	ashorhotel-com@yahoo.com	7702858885	الموصل / شارع الكورنيش	فندق اشور	6
National for Tourist Investment	aebnmah@yahoo.com	7901675697	المسيح/ م(٩٢٩) ز(١٤)بناية(١٦)خلف فندق سبأ	الوطنية للاستثمارات السياحية	7
Tourist Village of Mosul Dam	tcimd90@yahoo.com	7701652275	المدينة السياحية في سد الموصل	المدينة السياحية في سد الموصل	8
Karbala Hotels	—	7804903804	السعدون / م (١٠١) ز(٦١) مبني(٢٦)	فنادق كربلاء	9
Mansour Hotel	info@almansourhotel.com	7705336312	بغداد/ الصالحية/مقابل الأذاعة	فندق المنصور	10

Industrial Sector

قطاع الصناعي

Compnay name	البريد الالكتروني	الهاتف	العنوان	اسماء الشركات	ت
Iraqi for Tufted Carpets	tuffco2009@yahoo.com	7901402379	الداودي/حي الحمراء م(٦٢٢) ز (٢٨) بناية (٥)	العراقية للسجاد والمفروشات	1
Modern sewing	Modrn2003@yahoo.com	7901845085	بغداد /الوزيرية /م(٣٠٣) ز(١٠) بناية(٢)	الخياطة الحديثة	2
North Soft Drinks	shamaliasoftdrinks@yahoo.com	7709968519	الموصل -الجانب الايمن -مقابل فندق الموصل - مكتب بغداد/ حي الوحدة /قرب ساحة الواثق	المشروبات الغازية الشمالية	3
Modern Chemical Industries	alasriya@yahoo.com	7703486264	حي بابل/خلف معمل باتا م(٩٢٥) ز(٨) بناية (٢٨)	الصناعات الكيماوية العصرية	4
Baghdad Soft Drinks	gm@pepsibaghdad.com	7901923045	بغداد /الزعفرانية شارع القطاع المختلط	بغداد للمشروبات الغازية	5
Al-Hilal Industrial	Alhilal62@yahoo.com	7710029932	الزعفرانية / المنطقة الصناعية	الهلال الصناعية	6
Iraqi for manufacturing & Marketing Dates	iraqiandate1@yahoo.com	7901148837	بغداد / الشالجية /خلف جامع براثا	العراقية لتصنيع وتسويق التمور	7
The Light Industries	commercial@ishtar-iq.com	79012766398	الزعفرانية / شارع الشركات	الصناعات الخفيفة	8
Electronic Industries	eiciraq@yahoo.com	7901737071	بغداد -ساحة عقبة بن نافع باتجاه معسكر الرشيد	الصناعات الالكترونية	9





Industrial sector

قطاع الصناعي

ت	اسماء الشركات	العنوان	الهاتف	البريد الالكتروني	Compnay name
10	الكندي لانتاج اللقاحات البيطرية	ابو غريب/ تقاطع عركوف	7902547365	alkindivet@gmail.com	Al-Kindi of Veterinary Vaccines
11	الفلوجة لانتاج المواد الانشائية	الانبار/قضاء الفلوجة /قرب معمل سمنت الفلوجة	7904431743	scfc70@yahoo.com	Fallujah for Construction materials
12	العراقية للاعمال الهندسية	حي الوحدة/م(٩٠٤) ز(٧٢) د(٥)	7712717608	iraqi_engwco@yahoo.com	Iraqi Engineering Works
13	الخازر لانتاج المواد الانشائية	الموصل/ حي المشراق	7703863085	khazir_tiles@yahoo.com	Al-Khazer for Construction Materials
14	كركوك لانتاج المواد الانشائية	التأميم/طريق ليلان -مجاور معمل الاسمنت	7702367980	company.kirkuk@yahoo.com	Kirkuk for producing construction Materials
15	صناعات الاصباغ الحديثة	الزعفرانية/المنطقة الصناعية	791916423	mpi_iraq@yahoo.com	Modern Paint Industries
16	الصناعات المعدنية والدراجات	بغداد /المحمودية الشارع العام	7901916423	nmibc-m@yahoo.com	Metallic Industries & Bicycles
17	انتاج الالبسة الجاهزة	بغداد /المحمودية/ قرب شركة الدراجات	7901924849	n_rmc2000@yahoo.com	Ready Made Clothes
18	العراقية لصناعات الكرتون	بغداد /الزعفرانية/المنطقة الصناعية	7809198358	Iraqiccmm@yahoo.com	Iraqi for Carton manufactures
19	صناعة المواد الانشائية الحديثة	الانبار/الفلوجة /ناحية الكرمة	79016049140	mcmif_iraq@yahoo.com	Modern Construction Materials
20	بغداد لصناعة مواد تغليف	بغداد / الزعفرانية	7901409649	altaghleef_ipbm@yahoo.com	Baghdad for Packing materials
21	الوطنية لصناعات الاثاث المنزلي	نينوى /نهاية حي بيسان/ مدخل طريق دهوك	7481709603	fur.ninawa@ymail.com	Household Furniture Industry
22	المنصور للصناعات الدوائية	بغداد/ابو غريب/قرب معمل حليب بلادي	7400154174 7702972480	mansoor_co@yahoo.com	AL-Mansour pharmaceuticals Industries
23	الصناعات الكيماوية والبلاستيكية	بغداد /الزعفرانية-المنطقة الصناعية	7809142400	info@ncpi.industry.gov.iq	Chemical & Plastic Industries

Agricultural sector

قطاع الزراعة

ت	اسماء الشركات	العنوان	الهاتف	البريد الالكتروني	Company name
1	الحديثة للانتاج الحيواني	عويرج/المنطقة الصناعية/قرب محطة قطار اليوسفية	7903152739	modanim540@yahoo.com	Modern for Animal Production
2	الاهلية للانتاج الزراعي	بغداد/المنصور م(٦١١) ز(٣٨) د(٩)	8702223484	ahlea_ahlea@yahoo.com	Al-Ahlyia for Agricultural production
3	العراقية للانتاج البذور	ابو غريب / مدخل شارع عركوف	7901917384	icsp_baghdad@yahoo.com	Iraqi for Seeds Production
4	الشرق الاوسط لانتاج للاسماك	بغداد/قرب ساحة الواثق-شارع سلمان فانق عمارة الرفيف/ط(٢)	7703405000	fish.meco@yahoo.com	Middle East for Fish Production
5	تسويق المنتجات الزراعية	بغداد حي القادسية مقابل جامع ام الطبول م/ ٦٠٦ ز ٢٤ د ١٢	7817235943	info_airq@yahoo.com	Iraqi for Agricultural Productions
6	العراقية للانتاج وتسويق اللحوم	بغداد/حي اليرموك/م(٦٠٨) ز(٣) د(٣)	7716133208	infoiq_airq@yahoo.com	Iraqi for Production & Marketing Meats





Remittance sector

قطاع التحويل المالي

ت	اسماء الشركات	العنوان	الهاتف	البريد الالكتروني	Company name
1	العراقية للتحويل المالي	العراق بغداد الكرادة م ٩٠٥-شارع ١٥-بناية ٦٤	7802306507	info@aliraqiamt.org	Al-Iraqi For Money Transfer
2	الحرير للتحويل المالي	النصف شارع الحي الاشرافي قرب مطعم الروان	7703948280		Al- Harir For Money Transfer
3	سما بغداد للتحويل المالي	بغداد- كرادة داخل -قرب ساحة كهربانة	7806791723		Sama BaghdAd Finance Transfer
4	المهج للتحويل المالي	بغدا ساحة الواثق مجاور مصرف كوردستان	7705355799	almuhej@yahoo.com	Al Muhej Money Transfer
5	العربية المتحدة للتحويل المالي	بغداد - كرادة - مقابل المسرح الوطني	7704425004		United Arab Money Transfer
6	مؤتة للتحويل المالي	بغداد ساحة الواثق مقابل مطعم كرسبي مجاور فندق قصر المرجان	7901919236	mouta_baghdad@yahoo.com	Mouta For Remittance
7	المنافع للتحويل المالي	بغداد ساحة الواثق مجاور فندق قصر مرجان	07901907310	almanafaa@gmail.com	AL Manafaa Company
8	النور للتحويل المالي	بغداد -الكرادة -ساحة الحرية مجاور محطة تعبنة الحرية	7901943638	alnoor_mt@yahoo.com	AL Noor For Money Transfer
9	الوائل للتحويل المالي	بغداد - عرصات الهندية- مجاور شركة زين	7708861443		AL Waeel Money Transfer
10	النبلاء للتحويل المالي	بغداد الكرادة ساحة الحرية مجاور محطة تعبنة الحرية	7808000055	nobalaaalkarada@yahoo.com	Nobles For Money Transfer
11	الرابطة للتحويل المالي	السماوة - شارع الكورنيش	780124616		AL_Rabita AL_Maliya
12	النبال العربية للتحويل المالي	بغداد -عرصات الهندية -شارع العطار	7901102669		AL Nibal AL Arabya For Money Transfer
13	المؤتمن للتحويل المالي	بغداد/حارثية/خلف مستشفى الجبجي/محلة ٢١٢/٢٥٢/دار ٦/١	07901913650	motmn_bgd_1@yahoo.com	Motmn Money Transfer
14	الطيب للتحويل المالي	العراق - بغداد -كرادة داخل قرب ساحة كهربانة محلة ٩٠١ زقاق ٣ مبنى ٢	07704447250	info@altaifmt.com	Al Taif Money Transfer

Communications sector

قطاع الاتصالات

ت	اسماء الشركات	العنوان	الهاتف	البريد الالكتروني	Company name
1	اسياسيل	العراق - سلیمانیه / شارع سالم / بنايه اسياسيل	7701195006	info@asiacell.com	Asiacell
2	الخاتم للاتصالات	بغداد - المنصور - حي المتنبى	7802050000		Al-Khatem Telecoms





Addresses of licensed brokerage companies at ISX

عناوين شركات الوساطة المجازة في سوق العراق للاوراق المالية

Brokerage company	اسم المدير المفوض	البريد الالكتروني	العنوان	الهاتف	شركة الوساطة	ت
AL-Hayat Company	طالب عباس الطباطبائي	al_hayat_broker_06@yahoo.com	شارع السعدون / عمارة اشبيلية	7901386461	شركة الحياة	١
AL-Fawz Company	حسن رأفت فاضل	ahmed@alfawz-isx.com	حي بابل محله (٩٢٩) زقاق (٩) دار (٢٧) / قرب مطعم البندقية	7901872831	شركة الفوز	٢
AL-Karmal Company	وسيم يوحنا خرو	info@isx-karmal.com	ساحة الاندلس / عمارة مصرف البلاد الاسلامي فرع الانماء	07901395074	شركة الكرمل	٣
AL-Waffa'a Company	مؤيد عبد المجيد جمعة	alwafaabroker@yahoo.com	حي الكرادة-شارع الكرادة داخل/ عمارة نديم جميل حافظ-ط ٣	7905827300	شركة الوفاء	٤
Babil Company	هزبر لطفى عارف	babil@isx-iq.net	الكرادة / م (٩٠٣) ز (١٤) عمارة (١٩) ط (٣)	7810800820	شركة بابل	٥
Baram Al-Khair Company	فرزقد عبد الرزاق حسين	Farazdaq1010@yahoo.com	عرصات الهندية / مجاور نادي الهندية/بناية مصرف الشرق الاوسط	07904194706	شركة براعم الخير	٦
AL-Jawhara Company	علي جمال امين	info@jawhara-isx.com	بغداد / عرصات الهندية م(٩٢٩)ش(٣٠)مبنى(١٣٢)	7901905870	شركة الجوهرة للوساطة	٧
Timiem Company	حكمت سلمان حسن	timiem_ex@yahoo.com	الكرادة / مقابل مصرف بغداد / عمارة الزهور ط ١	07901464854	شركة تميم	٨
Baghdad Company	شروق سلمان هاشم	sheroq.isx@gmail.com	الكرادة / قرب المسرح الوطني/بناية مصرف بغداد	07901598234	شركة بغداد	٩
AL-Kassab Company	فائق نعوم عبد الكريم كساب	alkassabcompany@yahoo.com	بغداد/الكرادة الشرقية/ارخبته/م(٩٠٣)ش(١٤)م(١٩) عمارة نديم	07901908926	شركة الكساب للوساطة	١٠
Atlas Company	سامي حمودي محمد	atlas_alatlas@yahoo.com	بغداد الكرادة الشرقية - ارخبته - عمارة نديم حافظ طابق الثالث محلة ٩٠٣ شارع ١٤ مبنى ١٩	07901721040	شركة أطلس	١١
AL-Baraka Company	عماد شاكر عبد الجبار	albaraka310@yahoo.com	ارخبته / عمارة نديم حافظ ط(١) مقابل مستشفى الراهبات	07901457102	شركة البركة	١٢
Almutahida Company	نضمان جبار حمزة	almutahida.broker@yahoo.com	بغداد الكرادة داخل - عمارة نديم حافظ - ط(٣)	7902975226	الشركة المتحدة	١٣
AL-Waha Company	عمر محمد احمد الطائي	omar@alwahabroker.com	كرادة - شارع سلمان فائق/م(٩٠٢)ش(١٤)مبنى(٤٤)-ط ١	07902622202 7712365244	شركة الواحة	١٤
Iraq Company	محي عباس فليح	aliraqco@yahoo.com	بغداد/المنصور/ عمارة العبيدي	7706348675	شركة العراق	١٥
AL-Rafedain Company	لؤي محمد القيسي	alrafadianshares@yahoo.com	ارخبته / عمارة نديم حافظ م(٩٠٣)ش(١٤)مبنى (١٩) ط ١	7901436336	شركة الرافدين	١٦
AL-Jazera Company	حسن عبد اللطيف عبد الكريم	info.aljazera@isxbroker.com	الكرادة داخل م(٩١٧)ش(١٩)بنايه(١٤)	07901478973	شركة الجزيرة	١٧
AL-Warka Company	جاسم مطلب مطر	warka_bank_isx@yahoo.com	ساحة الخلامي/ بناية مصرف الوركاء	07901403662	شركة الوركاء	١٨
AL-Athmar Company	عبد الرحمن ثامر عبد الستار	Athmar37@yahoo.com	قرب مستشفى العلوية الاهلية / م (٩٠٢) ز (٢) مبنى (٢٧)	07901930414	شركة الاثمار	١٩
Dar-ALSalam Company	طارق عبد المجيد البدري	brokers_daressalam@yahoo.com	بارك السعدون / النضال م(١٠٣)ز(٤١)بنايه(٣)	7901622831	شركة دار السلام	٢٠
Okadh Company	علي حسن علي وهاب	ali-isx@yahoo.com	ارخبته / م(٩٠٣)ش(١٤) عمارة ١٩ شقة ٢١/٦٧	07901908925	شركة عكاظ	٢١
AL-dalmaa Company	محمد عباس جبر	aldalma_company@yahoo.com	الكرادة خارج / بناية مصرف الاتحاد الطابق الثالث / م / ٩٠٣ - ز ٧٧ - المبنى ١١	07800606020	شركة الدلماء	٢٢





Addresses of licensed brokerage companies at ISX

عناوين شركات الوساطة المجازة في سوق العراق للاوراق المالية

Brokerage company	اسم المدير المفوض	البريد الالكتروني	العنوان	الهاتف	شركة الوساطة	ت
AL-Sharqiya Company	محمد صبري جاسم	alsharqiya@sumerbankiq.com	حي بابل / م (٩٠٨) ز (١٦) بناية (١٣) شارع خالد بن الوليد	7805886316	شركة الشرقية	٢٣
Al-Ahly AlMutahid Company	مها نعمان نوري	cbiq.brokerage@ahliunited.com	شارع السعدون / م (١٠٢) شارع (٩) مبنى (١٢١)	7804191533	شركة الاهلي المتحد	٢٤
Zahrat Alkhaleej Company	علي ابو طالب عبد المطب	zahrat_alkhalij@yahoo.com	بغداد / شارع السعدون / قرب بدالة العلوية	07901396695	شركة زهرة الخليج	٢٥
AL-Shimal Company	ضيف حميد احمد	alshimal_broker_co@yahoo.com	شارع الواثق/مقابل المصرف التجاري /قرب صيدلية مرحبا	07901621724	شركة الشمال	٢٦
AL-Rabee Company	نه وشيروان كمال بابان	info@rabeesecurities.com	ارخيتة / عمارة نديم جميل م (٩٠٣) ش (١٤) مبنى (١٩) ط٢	07901331492	شركة الربيع	٢٧
AL-Hadher Company	براء سلمان عبد القادر	lalattar@alhadhar-isx.com	ساحة الاندلس /مقابل وزارة الزراعة/بناية مصرف البلاد الاسلامي /الطابق ٢	7905826561	شركة الحضر	٢٨
Dijla Company	وسن خالد العميد	dijlabrokr@yahoo.com	كرادة داخل/مقابل مستشفى الراهبات/عمارة نديم الحافظ ط٢	07901349040	شركة دجلة	٢٩
AL-Batek Company	عمر طارق عبد الباقي	albatic@isx-iq.net	السعدون / مقابل وزارة الزراعة م (١٠١) ز (٩١) مبنى ٢٢	7901911374	شركة الباتك	٣٠
AL-Abrar Company	احمد بديع محمود	alabrarcom@yahoo.com	المنصور / شارع ١٤ رمضان مطعم فلس/بناية المصرف الاسلامي ط٢	7901357947	شركة الابرار	٣١
AL-Ateman Compny	ليث حسين محمد	alhashimi@nbk.com	السعدون / عمارة العلوية /بناية مصرف الائتمان	07901103028	شركة الائتمان	٣٢
Kurdistan Company	امجد رمضان محسن	invsbaghdad@kibid.com	ساحة الواثق/حي الوحدة م (٩٠٢) ش (٤) مبنى (٦٦) ط٢	7901388976	شركة كوردستان	٣٣
AL-Fourat Company	جلال هادي جاسم	al.fouratseco@yahoo.com	بغداد / الكرادة	7702996672	شركة الفرات	٣٤
AL-Aseel Company	رائق منير سليم	raiqq@yahoo.com	حي بابل/عرصات الهندية م (٩٢٩) ز (٩) د (٢٦)	7901934586	شركة الاصيل	٣٥
Um-Alrabeain Company	صالح مهدي علوان العزاوي	um_alrabeaen@yahoo.com	مصرف الموصل / شارع النضال / ط (١) مجاور مطعم البهو	07702527185	شركة ام الربيعين	٣٦
AL-Dewaly almutahed Company	خالد عامر جميل	united_inter_co@yahoo.com	ساحة الواثق قرب السفارة الاندونيسية/م (٩٠٦) ز (١٤) مبنى (٦٩) بناية مصرف المتحدة	7901727015	شركة الدولي المتحد	٣٧
AL-Eqtasad alhor Company	ثمينة منشد	eq.alhor@isx-iq.net	بغداد-الكرادة الشرقية مقابل سوق العراق للاوراق المالية م (٩٠٣) ز (١٣) د (١٨)	7706770787	شركة الاقتصاد الحر	٣٨
AL-Hekma Company	اشرف كامل صالح	alhekma iq@yahoo.com	حي الوحدة / م (٩٠٢) ش (٩٩) بناية (١٤)	710687561	شركة الحكمة	٣٩
AL-Nibras Company	مهتد احمد كمال	kbgs_muhaned@yahoo.com	كرادة /ارخيتة/عمارة نديم الحافظ طابق ١	07505460429 07810687561	شركة النبراس	٤٠
Waha Al-Nakhel Company	علي نعمان شبيبر	hbi.waht@yahoo.com	ساحة الفردوس / قرب محطة الفردوس /بناية المصرف الاهلي	7711011440	شركة واحة النخيل	٤١
AL-Elaf Company	علي عدنان هاشم	elaf@isx-iq.net	حي الوحدة / م (٩٠٢) (٢) بناية (٤)	07801955899 07702779969	شركة الايلاف الاسلامي	٤٢
AL-Qidwa Company	يقظان نذير صالح	alqdwa_broker68@yahoo.com	كرادة داخل / ارخيتة / فرع مصرف الرشيد	7901396210	شركة القدوة	٤٣
AL-Samem Company	ميس لييب كاظم	calsameem@gmail.com	بغداد / الكرادة / ساحه كهرماته محله (٩٠٢) شارع (٩٩) بناية (٤٤)	077044754	شركة الصميم	٤٤
AL-Hamee Company	فراس عدنان محمد	Alhamy_isc@ymail.com	العطفية الثانية/م (٩٠٤) ز (٦) د (٣١)	7704426590	شركة الحامي	٤٥
Noor AL-Wamedh Company	وميض كريم الياسري	modheralssraf@yahoo.com	بغداد - الكرادة / م / ٩٠١ شارع / ١٥ بناية / ٢٠	964- 7901492634 964- 7901757869	شركة نور الوميض	٤٦
Nasem AL-Shimal Company	ايناس محمد احمد	info@naseem-alshmal.com	ساحة الفتح / ش (٩٩) مبنى (٥١)	07901367787 07811177389	شركة نسيم الشمال	٤٧

