

*The Annual report
of the trading movement of ISX for 2009*

التقرير السنوي

عن حركة التداول في سوق العراق للأوراق المالية لعام 2009

دائرة البحوث والدراسات

Researches and Studies office

تأسست هيئة الأوراق المالية بموجب القانون رقم ٧٤ لسنة ٢٠٠٤ كهيئة حكومية مستقلة .

اهم اهدافها المساهمة بتحقيق التنمية الاقتصادية المستقرة والمستدامة في العراق ، من خلال تقوية البنية الاستثمارية وتشجيع عملية تكوين رأس المال بما تمارسه من منح التراخيص ومراقبة المشاركين في اسواق رأس المال ، بهدف ان تتسم بالشفافية والافصاح والكفاءة والعدالة بين المتعاملين ، وذلك لحماية المتعاملين في اسواق المال او السلع من الاحتيال والغش والخداع واستعمال اساليب الاستغلال عند طرح او تداول الأوراق المالية اضافة الى السعي لخفض المخاطر التي تتعرض لها الأوراق المالية في الاسواق . وتحقيقاً لذلك تعمل الهيئة على رفع الوعي الاستثماري بمستوى عام من توعية وتنوير المستثمرين في الأوراق المالية بكيفية الحفاظ على حقوقهم بهذا المجال وتنميتها ضمن اسواق المال في العراق.

ان تنشيط التداول في الاسهم يعتبر حجر الزاوية الاساسي في تطوير وتنمية عراق المستقبل .

وترجمة لذلك نضع بين ايديكم التقرير السنوي لعام ٢٠٠٩ وهو واحد من التقارير الدورية التي تصدرها الهيئة .

من الله التوفيق

عبد الرزاق داود السعدي

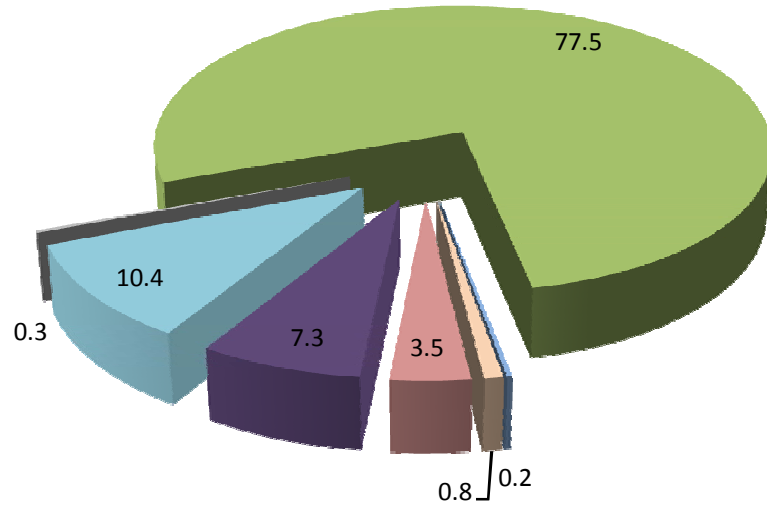
رئيس هيئة الأوراق المالية

ارتفع حجم التداول من ما يقارب (٣٠١) مليار دينار خلال عام ٢٠٠٨ الى ما يقارب (٤١٢) مليار دينار خلال عام ٢٠٠٩ ونسبة مقدارها (٣٦.٧%) ، احتل القطاع المصرفي خلال عام ٢٠٠٩ المرتبة الاولى من حيث حجم التداول حيث بلغ حجم التداول ما يقارب (٣١٩) مليار دينار ونسبة (٧٧.٥%) من المجموع الكلي ، وجاء في المركز الثاني قطاع الفنادق والسياحي حيث بلغ حجم التداول ما يقارب (٤٣) مليار دينار ونسبة (١٠.٤%) من المجموع الكلي ، وجاء في المركز الثالث القطاع الصناعي حيث بلغ حجم التداول ما يقارب (٣٠) مليار دينار ونسبة (٧.٣%) من المجموع الكلي ، وقد بلغ معدل الجلسة لحجم التداول خلال عام ٢٠٠٩ ما يقارب (٢.٧) مليار دينار مقابل (٢.١) مليار دينار خلال عام ٢٠٠٨ ، وبلغت عدد جلسات التداول خلال هذا العام (١٥٢) جلسة تداول بينما بلغ عدد جلسات التداول خلال عام ٢٠٠٨ (١٣٩) جلسة .

جدول بين حجم التداول مصنفاً قطاعياً للاعوام (٢٠٠٩-٢٠٠٨)
Schedule showing th trading volume according to sectors for
2008 - 2009

The sectors (million ID)	نسبة التغير عن عام ٢٠٠٨ (%) ratio of the Changing for 2008(%)	Years السنوات		النسبة الى الكلي (%) The ratio for total (%)		القطاعات (مليون دينار)
		2008	2009			
Banking	19.5	267156.1	319235.4	1	77.5	المصرفي
Insurance	103.4	503.9	1025.0	7	0.2	التامين
Investment	431.5	651.3	3461.8	5	0.8	الاستثمار
Services	441.9	2683.7	14543.7	4	3.5	الخدمات
Industrial	85.4	16147.3	29934.4	3	7.3	الصناعي
Hotels & toyrism	212.0	13667.2	42635.1	2	10.4	الفندقي والسياحي
Agricultual	102.1	540.7	1093.0	6	0.3	الزراعي
Total	36.7	301350.2	411928.4		100.0	المجموع
Session average		2168.0	2710.1			معدل الجلسة

حجم التداول مصنفاً قطاعياً لعام ٢٠٠٩ (%)
Trading volume categorised sectorially for 2009%

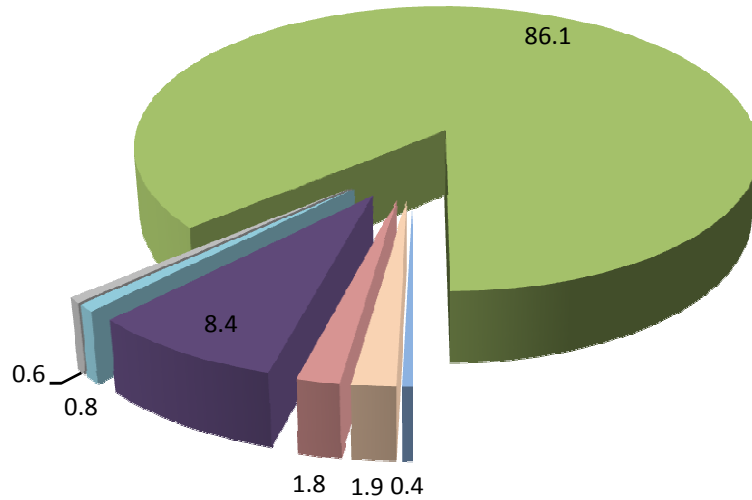


ارتفع عدد الاسهم المتداولة خلال عام ٢٠٠٩ الى ما يقارب (٢١١) مليار سهم مقابل ما يقارب (١٥١) مليار سهم خلال عام ٢٠٠٨ وبنسبة مقدارها (٤٠.١%) . احتل القطاع المصرفي خلال عام ٢٠٠٩ المرتبة الاولى من حيث عدد الاسهم المتداولة حيث بلغ عدد الاسهم ما يقارب (١٨٢) مليار سهم وبنسبة (٨٦.١%) من المجموع الكلي وجاء في المركز الثاني القطاع الصناعي حيث بلغ عدد الاسهم ما يقارب (١٨) مليار سهم وبنسبة (٨.٤%) من المجموع الكلي ، وجاء في المركز الثالث قطاع الاستثمار حيث بلغ عدد الاسهم المتداولة ما يقارب (٤) مليار سهم وبنسبة (١.٩%) من المجموع الكلي ، وقد بلغ معدل الجلسه لعدد الاسهم المتداولة خلال عام ٢٠٠٩ ما يقارب (١.٤) مليار سهم مقابل (١.١) مليار سهم لعام ٢٠٠٨ .

(-)

Schedule showing the number of traded shares according to sectors 2008-2009

عدد الاسهم مصنفاً قطاعياً لعام ٢٠٠٩ (%)
The number of shares categorised sectorially for 2009%

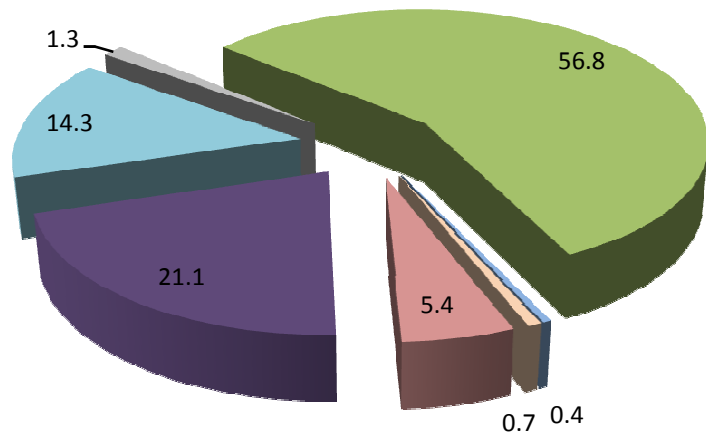


The sectors (million share)	نسبة التغير عن عام ٢٠٠٨ (%) Ratio of the Changing for	Years السنوات		النسبة الى الكلي (%) The ratio for total (%)		القطاعات (مليون سهم)
		2008	2009			
Banking	36.6	133199.3	181933.5	1	86.1	المصرفي
Insurance	63.0	486.4	792.6	7	0.4	التأمين
Investment	464.6	711.9	4019.5	3	1.9	الاستثمار
Services	248.8	1115.2	3890.0	4	1.8	الخدمات
Industrial	32.9	13307.6	17689.6	2	8.4	الصناعي
Hotels & tourism	59.1	1060.1	1686.9	5	0.8	الفندقي والسياحي
Agricultural	31.5	972.5	1278.5	6	0.6	الزراعي
Total	40.1	150853.0	211290.6		100.0	المجموع
Daily average		1085.3	1390.1			المعدل اليومي

بلغ عدد العقود المنفذة خلال عام ٢٠٠٩ (٤٩٣٣٩) عقد مقارنة بـ (٣١١٠٨) عقد لعام ٢٠٠٨ وبنسبة ارتفاع (٥٨.٦%) ، احتل القطاع المصرفي المرتبة الاولى من حيث عدد العقود حيث بلغ عدد العقود (٢٨٠٠٤) عقد وبنسبة (٥٦.٨%) من المجموع الكلي ، وجاء في المركز الثاني القطاع الصناعي حيث بلغ عدد العقود (١٠٣٩٩) عقد وبنسبة (٢١.١%) من المجموع الكلي ، وجاء في المركز الثالث قطاع الفنادق والسياحي حيث بلغ عدد العقود المنفذة (٧٠٧٧) عقد وبنسبة (١٤.٣%) من المجموع الكلي، وقد بلغ معدل الجلسة لعدد العقود المنفذة (٣٢٤.٦) عقد خلال عام ٢٠٠٩ مقارنة مع (٢٢٣.٨) عقد خلال عام ٢٠٠٨ .

(-)

عدد العقود مصنفاً قطاعياً لعام ٢٠٠٩ (%)
The number of transactions categorised sectorially for 2009%

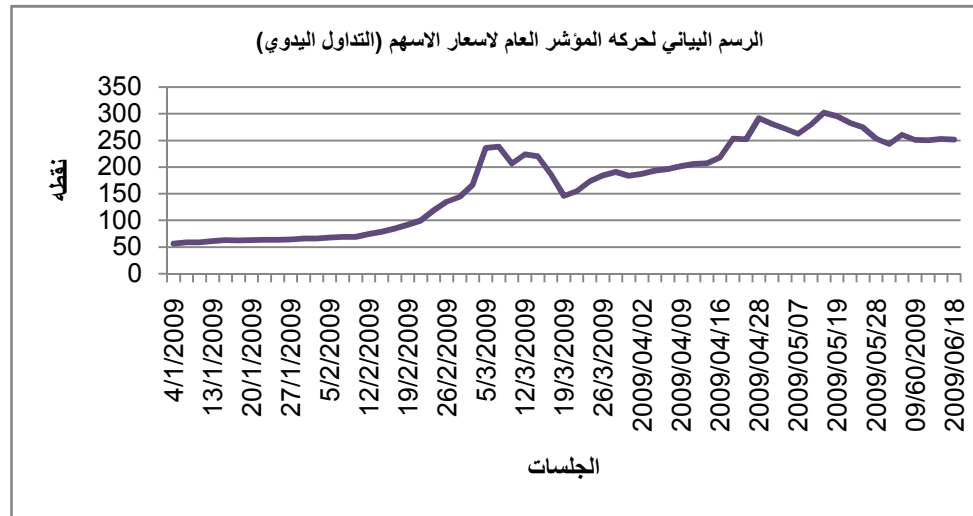


The sectors (Transaction)	نسبة التغير عن عام ٢٠٠٨ (%) Ratio of the Changing for	السنوات years		النسبة الى الكلي (%) The ratio for total (%)		القطاعات (عقد)
		2008	2009			
Banking	32.4	21156	28004	1	56.8	المصرفي
Insurance	136.5	85	201	7	0.4	التأمين
Investment	19.8	268	321	6	0.7	الاستثمار
Services	88.2	1420	2673	4	5.4	الخدمات
Industrial	83.3	5674	10399	2	21.1	الصناعي
Hotels & tourism	233.5	2122	7077	3	14.3	الفندقي والسياحي
Agricultural	73.4	383	664	5	1.3	الزراعي
Total	58.6	31108	49339		100.0	المجموع
Session average		223.8	324.6			معدل الجلسة

الرقم القياسي للاسعار في سوق العراق للاوراق الماليه
Index number of price at ISX

جدول يبين حركة الاغلاق الشهري للرقم القياسي لسوق (التداول اليدوي)
Table showing the quarter closing movement of Index number of price of (manual trading)

العام General	الزراعي Agricultural	الفنادق Hotels	الصناعي Industry	الخدمات Services	الاستثمار Investment	التامين Insurance	المصرفي Banking	الاشهر	
58.360	85.413	18.997	11.776	84.852	109.393	81.163	38.489	كانون الاول / DEC 2009	1
66.671	85.473	21.252	11.807	85.061	109.393	81.047	38.566	كانون الثاني / JAN 2009	2
135.585	86.502	39.751	11.982	89.462	109.273	81.048	39.780	شباط / FEB 2009	3
183.939	88.419	47.515	12.803	91.860	109.317	81.298	41.372	اذار / MAR 2009	4
281.108	90.401	63.517	13.024	102.215	109.361	81.447	41.011	نيسان / APR 2009	5
253.734	90.207	58.798	13.138	104.660	109.523	81.410	40.964	ايار / MAY 2009	6
251.631	90.156	60.306	13.075	103.038	108.827	81.416	40.908	حزيران / JUN 2009	7
331.170	5.55	217.450	11.031	21.433	-0.517	0.312	6.285	التغير (%) Changing(%)	



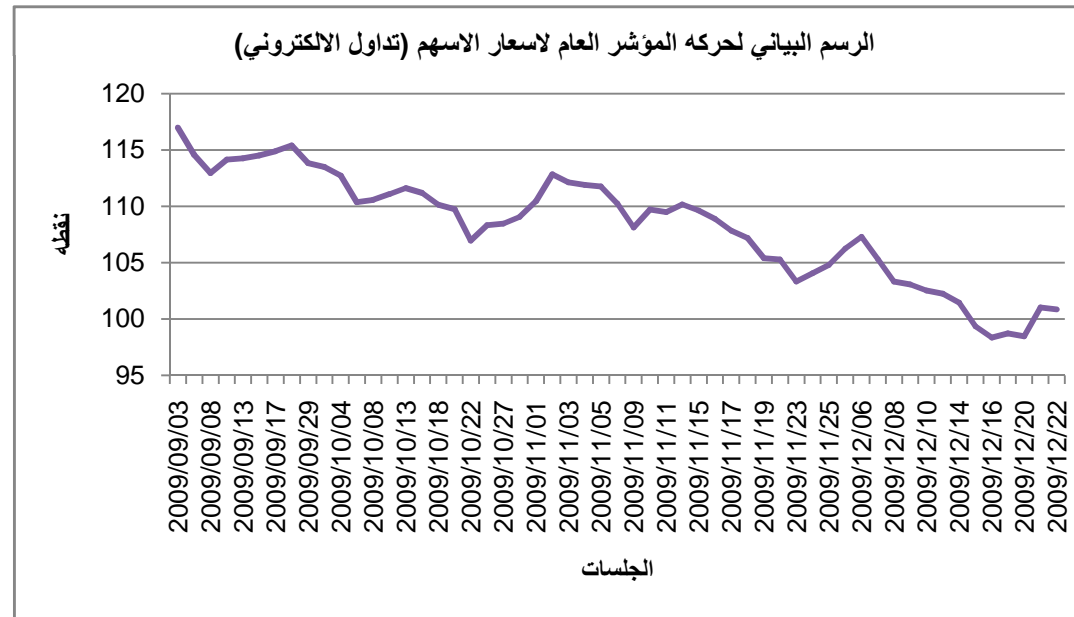
وردت هذه الارقام في تقارير منشورة لسوق العراق للاوراق الماليه . وقد وردتنا اعتراضات من بعض المستثمرين المتخصصين على مصداقيه هذه الارقام كما توجد لدى الهيئه تحفظات حول الرقم القياسي

الرقم القياسي للاسعار في سوق العراق للاوراق المالية
Index number of price at ISX

اعتمد السوق مؤشر عام جديد ، ابتداءً من 2009/9/3 وقد بلغت قيمة المؤشر العام في تلك الجلسة (117) نقطة ، ليغلق المؤشر العام في نهاية السنة عند (100.86) نقطة وقد انخفض المؤشر بنسبه بلغت (11.41)

جدول يبين حركة الاغلاق الشهري للرقم القياسي لسوق العراق (التداول الالكتروني)
Table showing the quarter closing movement of Index number of price of (Automated trading)

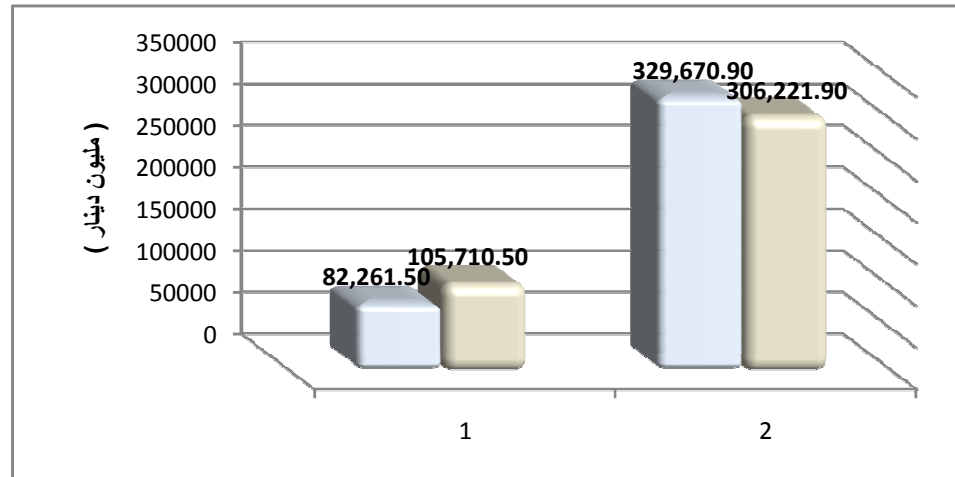
الاشهر	اول جلسته تداول	ايلول	تشرين الاول	تشرين الثاني	كانون الثاني	نسبة التغير
المؤشر العام	117	113.844	109.8	106.25	100.86	-11.41



التداول الكلي لغير العراقيين والعراقيين- بيعا وشراء
Total circulation for Iraqis and Non-Iraqis(sell & buy)

نسبة العراقيين الى الكلي (%)	نسبة غير العراقيين الى الكلي (%)	العراقيين (٢) (مليون دينار)	غير العراقيين (١) (مليون دينار)	الكلي في السوق (مليون دينار)	التداول
Proportion to total for Iraqis (%)	Proportion to total for non - Iraqis(%)	Iraqis (2) million dinars	Non-Iraqis (1) million dinars	Total at ISX million dinars	Circulation
80.03	19.97	329,670.90	82,261.50	411,932.40	البيع Sell
74.34	25.66	306,221.90	105,710.50	411,932.40	الشراء Buy

يوضح الجدول اعلاه ان صافي الاستثمار الاجنبي (شراء الاسهم من قبل الاجانب - بيع الاسهم من قبل الاجانب) خلال الفصل قد بلغ (٢٣٤٤٩) مليون دينار . وجاء ذلك نتيجة شراء الاجانب للاسهم العراقية بمبلغ (١٠٥٧١٠.٥) مليون دينار ، في حين اقتصرت مبيعاتهم من الاسهم على (٨٢٢٦١.٥) مليون دينار فقط . ولدى مقارنه ذلك بالسنة السابق نتوصل الى زيادة اقبال المستثمرين الاجانب على السوق العراقية.



The trading for Non - Iraqis at 2009 (sell)

() 2009

Bank Sector Company name	عدد العقود The NO.of Transactions			حجم التداول (مليون دينار) The trading volume (million ID)			الاسهم المتداولة (مليون سهم) The traded shares (million share)			قطاع المصارف
	نسبة (1:2) Ratio(2:1)	لغير العراقيين For non-Iraqis	الكلية Total	نسبة (1:2) Ratio(2:1)	لغير العراقيين For non-Iraqis	الكلية Total	نسبة (1:2) Ratio(2:1)	لغير العراقيين For non-Iraqis	الكلية Total	اسم الشركة
	(%)	2	1	(%)	2	1	(%)	2	1	
Ashur International Bank	0.1	1	1171	0.001	0.1	8288.7	0.001	0.1	7048.8	مصرف اشور الدولي
Commercial Bank of Iraqi	1.0	21	2067	0.9	86.6	9389.6	1.004	60.8	6058.0	المصرف العراقي التجاري
Bank Of Baghdad	0.6	10	1545	86.9	80896.7	93125.0	84.899	31724.5	37367.2	مصرف بغداد
Iraqi Islamic Bank	0.2	1	509	0.01	0.3	5176.9	0.006	0.3	5140.7	المصرف العراقي الاسلامي
Middle East Investment Bank	0.5	16	3154	0.2	49.5	20247.8	0.255	24.4	9555.8	مصرف الشرق الاوسط للاستثمار
Investment Bank Of Iraqi	0.3	7	2731	0.2	20.1	12310.7	0.177	16.1	9116.9	مصرف الاستثمار العراقي
Basrah international Bank for	4.7	22	466	2.6	58.1	2255.3	2.893	55.6	1921.7	مصرف البصرة الدولي
Dar El-salam Investment Bank	2.1	6	291	0.6	19.4	3351.2	0.626	3.4	543.1	مصرف دار السلام للاستثمار
Babylon Bank	0.6	7	1176	1.5	77.4	5295.4	1.299	52.1	4011.0	مصرف بابل
Gulf commercial Bank	0.1	3	3183	0.04	6.4	17064.0	0.036	4.3	12109.9	مصرف الخليج التجاري
Warka Investment Bank	2.0	98	4871	1.8	593.9	33216.5	2.001	421.4	21058.6	مصرف الوركاء للاستثمار
Mosul Bank	0.6	5	836	0.1	5.0	4404.5	0.105	3.3	3150.3	مصرف الموصل
Union Bank	0.04	1	2544	0.002	0.9	57974.3	0.001	0.4	34344.1	مصرف المتحد
National Bank of Iraqi	0.2	1	642	0.004	0.1	2822.8	0.007	0.2	2945.8	مصرف الاتحاد العراقي
Summer commercial Bank	0.6	4	708	0.2	12.6	6972.3	0.180	13.2	7323.2	مصرف سومر التجاري
North Bank	1.3	3	232	0.1	19.8	21258.2	0.085	9.0	10537.7	مصرف الشمال
Al-Mansoor investment bank	0.1	1	943	0.1	9.3	9914.9	0.097	6.9	7100.6	مصرف المنصور للاستثمار
Credit Bank of Iraq	0.2	1	434	0.02	0.4	2442.4	0.013	0.1	783.6	مصرف الائتمان العراقي
Economy Bank	0.3	1	339	0.01	0.3	2734.5	0.019	0.2	1073.1	مصرف الاقتصاد
Total		209	27842		81857.5	318245		32396.3	181190.1	المجموع

The trading for Non - Iraqis at 2009(sell)

()2009

Company name	عدد العقود The NO.of Transactions			حجم التداول (مليون دينار) The trading volume (million ID)			الاسهم المتداولة (مليون سهم) The traded shares (million share)			قطاع التأمين
	نسبة (1:2) Ratio(2:1)	لغير العراقيين For non-Iraqis	الكلي Total	نسبة (1:2) Ratio(2:1)	لغير العراقيين For non-Iraqis	الكلي Total	نسبة (1:2) Ratio(2:1)	لغير العراقيين For non-Iraqis	الكلي Total	
	(%)	2	1	(%)	2	1	(%)	2	1	
Gulf for Insurance & reinsurance	3.2	2	62	0.1	0.4	745.1	0.05	0.3	602.8	الخليج للتأمين واعاده التأمين
Al-Hamraa fo insurance	14.3	1	7	96.9	57.0	58.8	96.9	57.0	58.8	الحمراء للتأمين
Total		3	69		57.4	803.9		57.3	661.6	مجموع
Company name	عدد العقود The NO.of Transactions			حجم التداول (مليون دينار) The trading volume (million ID)			الاسهم المتداولة (مليون سهم) The traded shares (million share)			قطاع الاستثمار
	نسبة (1:2) Ratio(2:1)	لغير العراقيين For non-Iraqis	الكلي Total	نسبة (1:2) Ratio(2:1)	لغير العراقيين For non-Iraqis	الكلي Total	نسبة (1:2) Ratio(2:1)	لغير العراقيين For non-Iraqis	الكلي Total	
	(%)	2	1	(%)	2	1	(%)	2	1	
Al-Qum'a for finansial investment	13.3	8	60	0.2	3.4	1440.5	0.3	2.8	1106.2	القمة للاستثمار المالي
Total		8	60		3.4	1440.5		2.8	1106.2	مجموع
Company name	عدد العقود The NO.of Transactions			حجم التداول (مليون دينار) The trading volume (million ID)			الاسهم المتداولة (مليون سهم) The traded shares (million share)			قطاع الخدمات
	نسبة (1:2) Ratio(2:1)	لغير العراقيين For non-Iraqis	الكلي Total	نسبة (1:2) Ratio(2:1)	لغير العراقيين For non-Iraqis	الكلي Total	نسبة (1:2) Ratio(2:1)	لغير العراقيين For non-Iraqis	الكلي Total	
	(%)	2	1	(%)	2	1	(%)	2	1	
Al-Ameen Estate investment	4.5	2	44	0.4	1.0	226.1	0.4	0.5	115.8	الامين للاستثمارات العقارية
Al-Mamoura real estate investment	0.4	4	1100	0.1	4.1	6588.1	0.1	1.7	2495.0	المعمورة للاستثمارات العقارية
Al-Nukhba for general construction	0.4	1	264	0.9	6.5	734.7	0.4	0.8	223.8	النخبة للمقاولات العامة
Al-Badia gneral transportation	0.4	1	249	1.1	4.6	433.0	0.9	0.7	77.2	البادية للنقل العام
Total		8	1657		16.2	7981.9		3.7	2911.8	مجموع

The trading for Non - Iraqis at 2009(sell)

() 2009

Company name	عدد العقود The NO. of Transactions			حجم التداول (مليون دينار) The trading volume (million ID)			الاسهم المتداولة (مليون سهم) The traded shares (million shares)			قطاع الصناعي
	نسبة (1:2) Ratio(2:1) (%)	لغير العراقيين For non-Iraqis 2	الكلي Total 1	نسبة (1:2) Ratio(2:1) (%)	لغير العراقيين For non-Iraqis 2	الكلي Total 1	نسبة (1:2) Ratio(2:1) (%)	لغير العراقيين For non-Iraqis 2	الكلي Total 1	
										اسم الشركة
Baghdad soft drink	0.7	17	2336	0.9	93.2	10246.4	0.9	70.5	8207.9	بغداد للمشروبات الغازية
The light industries	0.4	2	538	0.3	5.3	1899.2	0.2	2.0	843.4	الصناعات الخفيفة
Elctronic industries	0.8	3	386	5.8	84.5	1452.1	6.2	30.2	488.3	الصناعات الالكترونية
Al-Kindi of veterinary vaccins	0.1	1	1195	0.1	1.6	2828.5	0.1	1.0	1445.9	الكندي لانتاج اللقاحات البيطرية
Al-Falluja for construction	0.5	3	624	0.2	1.8	981.5	0.2	0.6	267.3	الفلوجة الاتشانية
Al-Hilal industrial	1.1	18	1700	0.9	50.3	5320.3	0.7	21.8	2970.4	الهلال الصناعية
National chemical & plastic industries	0.4	2	519	4.2	44.8	1055.6	3.5	10.2	294.8	الصناعات الكيماوية
Moden paint industries	0.4	2	538	0.8	8.3	984.4	0.8	3.4	408.7	الاصباغ الحديثة
Al-Mansoor pharmaceuticals	0.1	1	691	0.1	0.6	1015.2	0.03	0.2	600.8	المنصور للصناعات الدوائية
Modern sewing	1.0	3	296	0.9	2.2	256.5	0.9	1.9	207.5	الخيطة الحديثة
Al-khazer for consruction	1.5	1	66	1.0	1.9	188.2	1.0	0.8	82.3	الخازر لانتاج المواد الاتشانية
Total		53	8889		294.5	26227.9		142.6	15817.3	مجموع
Company name	عدد العقود The NO. of Transactions			حجم التداول (مليون دينار) The trading volume (million ID)			الاسهم المتداولة (مليون سهم) The traded shares (million share)			قطاع الفنادق
	نسبة (1:2) Ratio(2:1) (%)	لغير العراقيين For non-Iraqis 2	الكلي Total 1	نسبة (1:2) Ratio(2:1) (%)	لغير العراقيين For non-Iraqis 2	الكلي Total 1	نسبة (1:2) Ratio(2:1) (%)	لغير العراقيين For non-Iraqis 2	الكلي Total 1	
										اسم الشركة
Babylon hotel	0.2	1	542	0.03	1.8	5874.1	0.05	0.1	200.4	فندق بابل
Karbala hotel	0.3	2	778	0.1	1.9	1841.6	0.1	0.2	242.9	فنادق كربلاء
Palastine hote	0.1	1	1961	0.02	1.4	9187.4	0.02	0.1	424.8	فندق فلسطين
Al-Mansoor hotel	0.1	1	808	0.02	1.2	6428.5	0.01	0.03	228.4	فنادق المنصور
National for tourist investment	0.5	3	551	1.0	19.6	1887.4	0.9	0.7	81.9	الوطنية للاستثمارات السياحية
Total		8	4640		25.9	25219.0		1.1	1178.4	المجموع
Company name	عدد العقود The NO. of Transactions			حجم التداول (مليون دينار) The trading volume (million ID)			الاسهم المتداولة (مليون سهم) The traded shares (million share)			قطاع الفنادق
	نسبة (1:2) Ratio(2:1) (%)	لغير العراقيين For non-Iraqis 2	الكلي Total 1	نسبة (1:2) Ratio(2:1) (%)	لغير العراقيين For non-Iraqis 2	الكلي Total 1	نسبة (1:2) Ratio(2:1) (%)	لغير العراقيين For non-Iraqis 2	الكلي Total 1	
										اسم الشركة
Al-Therar for agrecultural production	3.6	10	276	1.4	6.3	440.2	1.5	15.3	1053.0	الثرار للانتاج الزراعي
Iraqi for seeds production	1.2	1	81	0.9	0.3	32.8	0.8	0.2	24.2	العراقية لانتاج البذور
Total		11	357		6.6	473.0		15.5	1077.2	مجموع
Entire Total		300	43514		82261.5	380391.2		32619.3	203942.6	مجموع الكلي

The trading for Non - Iraqis at 2009 (Buy)

() 2009

Bank sectors Company name	عدد العقود The NO.of Transactions			حجم التداول (مليون دينار) The trading volume (million ID)			الاسهم المتداولة (مليون سهم) The traded shares (million share)			قطاع المصارف اسم الشركة
	نسبة (1:2) Ratio(2:1) (%)	لغير العراقيين For non-Iraqis 2	الكلي Total 1	نسبة (1:2) Ratio(2:1) (%)	لغير العراقيين For non-Iraqis 2	الكلي Total 1	نسبة (1:2) Ratio(2:1) (%)	لغير العراقيين For non-Iraqis 2	الكلي Total 1	
	Commercial Bank of Iraqi	6.3	131	2067	8.7	817.5	9389.6	8.1	488.2	
Bank Of Baghdad	15.1	234	1545	90.9	84659.4	93125.0	89.9	33579.7	37367.2	مصرف بغداد
Iraqi Islamic Bank	14.5	74	509	0.9	45.9	5176.9	1.0	51.0	5140.7	المصرف العراقي الاسلامي
Middle East Investment Bank	7.2	228	3154	9.9	2012.6	20247.8	9.2	883.8	9555.8	مصرف الشرق الاوسط للاستثمار
Investment Bank Of Iraqi	10.3	282	2731	12.2	1498.2	12310.7	12.7	1160.4	9116.9	مصرف الاستثمار العراقي
Basrah international Bank for Investment	36.7	171	466	11.7	263.4	2255.3	11.7	224.8	1921.7	مصرف البصرة الدولي
Credit Bank of Iraq	7.6	33	434	3.0	72.5	2442.2	3.2	25.2	783.6	مصرف الائتمان
Dar El-salam Investment Bank	50.9	148	291	25.5	854.8	3351.2	24.4	132.6	543.1	مصرف دار السلام للاستثمار
Summer commercial Bank	2.8	20	708	0.2	12.8	6972.3	0.2	13.4	7323.2	مصرف سומר التجاري
Babylon Bank	9.6	113	1176	18.0	954.2	5295.4	17.6	707.5	4011.0	مصرف بابل
Gulf commercial Bank	6.1	195	3183	10.3	1765.7	17064.0	11.7	1411.3	12109.9	مصرف الخليج التجاري
Warka Investment Bank	8.5	416	4871	7.9	2618.0	33216.5	8.0	1685.9	21058.6	مصرف الوركاء للاستثمار
Mosul Bank	5.1	43	836	1.5	65.3	4404.5	1.7	53.6	3150.3	مصرف الموصل
Union Bank of Iraq	6.4	41	642	0.8	21.2	2822.8	0.7	21.1	2945.8	مصرف الاتحاد العراقي
North Bank	13.8	32	232	4.1	873.2	21258.2	4.1	436.2	10537.7	مصرف الشمال
Kurdistan Investment Bank	113.2	86	76	33.6	214.3	638.4	32.4	112.8	348.6	مصرف كردستان
Ashur International Bank	1.5	17	1171	0.8	63.7	8288.7	0.8	59.2	7048.8	مصرف اشور الدولي
Al-Mansoor investment bank	11.8	111	943	5.5	541.1	9914.9	5.4	386.6	7100.6	مصرف المنصور للاستثمار
Union Bank	3.9	100	2544	0.9	506.4	57974.3	0.9	299.9	34344.1	مصرف المتحد
Economy Bank	7.4	25	339	0.8	20.7	2734.5	0.8	9.0	1073.1	مصرف الاقتصاد
Total		2500	27918		97881.3	318883.2		41741.6	181538.7	المجموع

The trading for Non - Iraqis at 2009

()

Insurance sector Company name	عدد العقود The NO.of Transactions			حجم التداول (مليون دينار) The trading volume (million ID)			الاسهم المتداولة (مليون سهم) The traded shares (million share)			قطاع التأمين
	نسبة (١:٢) Ratio(2:1) (%)	لغير العراقيين For non-Iraqis	الكلي Total	نسبة (١:٢) Ratio(2:1) (%)	لغير العراقيين For non-Iraqis	الكلي Total	نسبة (١:٢) Ratio(2:1) (%)	لغير العراقيين For non-Iraqis	الكلي Total	
		2	1		2	1		2	1	
Al-Ameen for Insurance	7.7	2	26	1.5	0.4	26.3	1.3	0.3	22.5	الامين للتأمين
Gulf for insurance & reinsurance	142.9	10	7	4.6	2.7	58.8	3.7	2.2	58.8	الخليج للتأمين واعاده التأمين
Total		12	33		3.1	85		2.5	81	مجموع
Invstment sector Company name	عدد العقود The NO.of Transactions			حجم التداول (مليون دينار) The trading volume (million ID)			الاسهم المتداولة (مليون سهم) The traded shares (million share)			قطاع الاستثمار
	نسبة (١:٢) Ratio(2:1) (%)	لغير العراقيين For non-Iraqis	الكلي Total	نسبة (١:٢) Ratio(2:1) (%)	لغير العراقيين For non-Iraqis	الكلي Total	نسبة (١:٢) Ratio(2:1) (%)	لغير العراقيين For non-Iraqis	الكلي Total	
		2	1		2	1		2	1	
AL-Khier for financial Investment	33.0	34	103	80.8	1185.9	1467.7	79.9	1976.5	2474.4	الخير للاستثمار المالي
Al-Waa'm for financial investment	4.3	5	115	1.1	3.6	317.3	0.6	1.2	201.5	الونام للاستثمار المالي
Al-Quma for investment	6.7	4	60	0.1	1.0	1440.5	0.1	0.8	1106.2	القمة للاستثمار
Total		43	278		1190.5	3225.5		1978.5	3782	مجموع
Servics sector Company name	عدد العقود The NO.of Transactions			حجم التداول (مليون دينار) The trading volume (million ID)			الاسهم المتداولة (مليون سهم) The traded shares (million share)			قطاع الخدمات
	نسبة (١:٢) Ratio(2:1) (%)	لغير العراقيين For non-Iraqis	الكلي Total	نسبة (١:٢) Ratio(2:1) (%)	لغير العراقيين For non-Iraqis	الكلي Total	نسبة (١:٢) Ratio(2:1) (%)	لغير العراقيين For non-Iraqis	الكلي Total	
		2	1		2	1		2	1	
Mamoura for Realestate Investment	16.5	182	1100	8.9	587.6	6588.1	7.6	188.7	2495.0	المعمورة للاستثمارات العقارية
Al-Ameen for estate investment	61.4	27	44	7.1	16.0	226.1	6.9	8.0	115.8	الامين للاستثمارات العقارية
Al-Nukhba for general construction	49.6	131	264	52.3	384.5	734.7	50.4	112.9	223.8	النخبة للمقاولات العامه
Iraqi Land Transport	8.5	54	637	2.2	131.3	5939.5	1.9	16.3	856.3	العراقية للنقل البري
Baghdad for motor cars servicing	9.4	5	53	8.4	3.6	42.8	8.8	2.6	29.6	بغداد لخدمات السيارات
transport for goods and oil productions	2.3	5	213	1.1	4.3	379.4	1.1	0.8	69.7	منتجات النفطية
Al-Badia for general transportation	14.1	35	249	12.2	52.7	433.0	15.5	12	77.2	البادية للنقل العام
Al-Karkh toyr amusment city	23.4	11	47	0.1	0.04	59	0.1	0.01	9.0	مدينةالعاب الكرخ
Total		450	2607		1180.0	14402.6		342.5	3876.4	مجموع

The trading for Non - Iraqis at 2009(Buy)

التداول لغير العراقيين لعام 2009(شراء)

Industrial sector Company name	عدد العقود The NO.of Transactions			حجم التداول (مليون دينار) The trading volume (million ID)			الاسهم المتداولة (مليون سهم) The traded shares (million share)			قطاع الصناعي اسم الشركة
	نسبة (1:2) Ratio(2:1) (%)	لغير العراقيين For non-Iraqis 2	الكلي Total 1	نسبة (1:2) Ratio(2:1) (%)	لغير العراقيين For non-Iraqis 2	الكلي Total 1	نسبة (1:2) Ratio(2:1) (%)	لغير العراقيين For non-Iraqis 2	الكلي Total 1	
	Nineveh Food Industries	40.4	65	161	7.0	22.0	313.5	6.2	15.3	247.6
Baghdad for packing matrial	1.8	1	55	0.0	0.03	152.3	0.0	0.004	20.6	بغداد لمواد التغليف
AL-mansour pharmaceuticals industries	24.9	172	691	35.6	361.0	1015.2	32.6	195.8	600.8	المنصور للصناعات الدوائية
Modern Sewing	6.8	20	296	2.1	5.5	256.5	1.3	2.8	207.5	الخيطة الحديثة
Eastern brewery	24.8	25	101	3.3	35.0	1075.6	3.4	27.0	805.1	البيرة الشرقية
Baghdad Soft Drinks	17.9	419	2336	9.5	970.5	10246.4	8.9	733.1	8207.9	بغداد للمشروبات الغازية
The Light industries	3.9	21	538	0.8	14.8	1899.2	0.9	7.7	843.4	الصناعات الخفيفة
National Chemical &Plastic Industris	37.4	194	519	43.1	454.9	1055.6	35.7	105.1	294.8	الصناعات الكيماوية
Electronic Industries	5.2	20	386	1.3	18.6	1452.1	1.3	6.3	488.3	الصناعات الالكترونية
AL- Kindi of Veterinary Vaccines	7.4	89	1195	8.6	242.4	2828.5	7.6	110.1	1445.9	الكندي لانتاج اللقاحات البيطرية
Al-hilal Industrial	11.8	200	1700	17.6	937.4	5320.3	17.9	530.3	2970.4	هلال الصناعية
Iraqi For Tufted Carpets	0.6	1	180	0.1	0.1	191.4	0.0	0.01	43.4	السجاد والمفروشات
Al-Fallujah for construction materials	16.7	104	624	25.4	248.9	981.5	21.7	58.0	267.3	الفلوجة الانشائية
National for food industries	14.6	33	226	10.4	25.5	244.4	9.8	16.3	165.8	الوطنية للصناعات الغذائية
Geometrical Industries	25.5	14	55	46.9	24.2	51.6	46.3	9.5	20.5	الاعمال الهندسية
Al-Khazer for construction	39.4	26	66	16.5	31.1	188.2	14.9	12.3	82.3	الخازر لانتاج المواد الانشائية
Modern Paint Industries	24.3	131	538	17.2	169.4	984.4	16.6	68.0	408.7	صناعات الاصباغ الحديثة
Metallic Indistries and Bicycles	13.3	40	300	15.2	73.6	485.4	14.1	24.9	177.0	الصناعات المعدنية والدراجات
Iraqi for Carton manufactures	9.7	29	298	2.5	20.5	833.9	2.6	8.9	347.6	العراقية لصناعة الكرتون
Al-Watania household furniture	7.9	3	38.0	11.9	3.4	28.5	9.6	1.3	13.6	الوطنية للاثاث المنزلي
North soft drinks	45.5	5	11.0	56.5	1.3	2.3	54.2	1.3	2.4	الغازية الشمالية
Total		1612	10314		3660.1	29606.8		1934.0	17660.9	مجموع

The trading for NON - Iraqis at 2009(Buy)

التداول لغير العراقيين لعام ٢٠٠٩ (شراء)

Hotels sctor Company name	عدد العقود The NO.of Transactions			حجم التداول (مليون دينار) The trading volume (million ID)			الاسهم المتداولة (مليون سهم) The traded shares (million share)			قطاع الفنادق
	نسبة (١:٢) Ratio(2:1)	لغير العراقيين For non-Iraqis	الكلي Total	نسبة (١:٢) Ratio(2:1)	لغير العراقيين For non-Iraqis	الكلي Total	نسبة (١:٢) Ratio(2:1)	لغير العراقيين For non-Iraqis	الكلي Total	اسم الشركة
	(%)	2	1	(%)	2	1	(%)	2	1	
Karbala Hotels	3.3	26	778	2.8	50.9	1841.6	2.4	5.8	242.9	فنادق كربلاء
Palastine Hotel	8.3	162	1961	6.8	628.7	9187.4	6.9	29.3	424.8	فندق فلسطين
Babylon Hotel	0.9	5	542	0.3	19.6	5874.1	0.2	0.5	200.4	فندق بابل
Al-Mansour Hotel	11.1	90	808	8.4	541.4	6428.5	6.9	15.8	228.4	فندق المنصور
Baghdad Hotel	12.2	55	451	7.5	125.8	1680.0	7.3	5.1	69.5	فندق بغداد
Ishtar Hotels	4.0	53	1339	4.9	378.1	7769.8	4.7	11.5	246.1	فندق عشتار
National for Tourist Investment	0.7	4	551	0.4	8.1	1887.4	0.4	0.3	81.9	الوطنية للاستثمارات السياحية
Ashour Hotel	1.3	4	305	1.1	8.5	780.3	1.1	0.5	44.5	فندق اشور
Al-Sadeer Hotel	1.4	4	285	0.1	8.5	7125.8	0.1	0.2	147.1	فندق السدير
Tourist village of Mousel Dam	1.8	1	57	0.2	0.1	60.2	0.1	0.001	1.3	سد الموصل
Total		404	7077		1769.7	42635.1		69	1686.9	مجموع
Agricultural sector Company name	عدد العقود The NO.of Transactions			حجم التداول (مليون دينار) The trading volume (million ID)			الاسهم المتداولة (مليون سهم) The traded shares (million share)			قطاع الزراعي
	نسبة (١:٢) Ratio(2:1)	لغير العراقيين For non-Iraqis	الكلي Total	نسبة (١:٢) Ratio(2:1)	لغير العراقيين For non-Iraqis	الكلي Total	نسبة (١:٢) Ratio(2:1)	لغير العراقيين For non-Iraqis	الكلي Total	اسم الشركة
	(%)	2	1	(%)	2	1	(%)	2	1	
Al-Ahlia for agricultural production	5.4	2	37	21.5	10.1	46.9	19.7	10.1	51.2	الاهلية للانتاج الزراعي
AL-Therar for Agricultural Production	14.1	39	276	2.9	12.6	440.2	2.8	29.3	1053.0	الثرار للانتاج الزراعي
Iraqi for meat product&markting	7.9	10	127	0.7	3.1	415.7	1.3	0.7	56	العراقية للانتاج للحوم
Total		51	440		25.8	902.8		40.1	1160.2	لمجموع
Entire total		5072	48667		105710.3	409741.0		46106.9	209786.1	المجموع الكلي

Table showing the most highest companies at its shares' price during 2009

2009

Company name	نسبة التغير (%) Changing (%)	سعر الاغلاق السابق (دينار) The previous closing price (ID)	سعر الاغلاق (دينار) The closing price (ID)	اسم الشركة	ت
Baghdad passengers transport	225.9	5.600	18.250	بغداد لنقل الركاب والبضائع	1
Iraqi land transport	209.1	3.850	11.900	العراقية للنقل البري	2
Al Waam for financial investment	190.0	1.000	2.900	الونام للاستثمار المالي	3
Al-Badia genral transportation	166.1	3.100	8.250	البادية للنقل العام	4
Kirkuk for producing construction material	159.3	1.350	3.500	كركوك لانتاج المواد الانشائية	5
Electronic industries	140.7	1.400	3.370	الصناعات الالكترونية	6
Iraqi fo meat producing&marketing	138.5	3.250	7.750	العراقية لانتاج وتسويق اللحوم	7
Al-Mansour pharmaceuticals industries	136.4	1.100	2.600	المنصور للصناعات الدوائية	8
Al-Mamoura real estate investment	113.6	1.400	2.990	المعمورة للاستثمارات العقارية	9
Baghdad for packing materials	107.1	4.250	8.800	بغداد لصناعة مواد التغليف	10

Table showing the most lowest companies at its shares' price during 2009

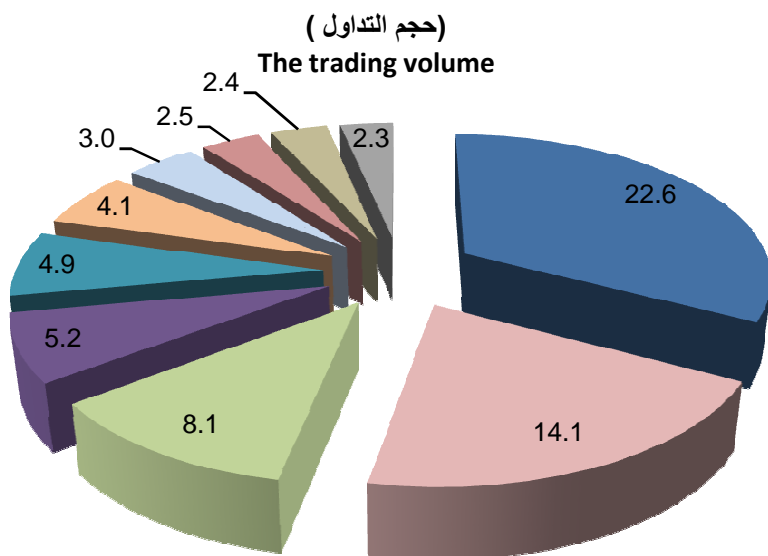
2009

Company name	نسبة التغير (%) Changing (%)	سعر الاغلاق السابق (دينار) The previous closing price (ID)	سعر الاغلاق (دينار) The closing price (ID)	اسم الشركة	ت
Al-Batek for financial investment	-50.0	2.000	1.000	الباتك للاستثمارات المالية	1
Iraqi for agricultural production	-31.3	4.600	3.160	العراقية للمنتجات الزراعية	2
North Bank	-28.6	2.800	2.000	مصرف الشمال	3
Mesopotamia investment	-26.9	1.300	0.950	بين النهرين للاستثمارات المالية	4
Credit Bank of Iraq	-17.5	2.850	2.350	مصرف الأنتمان العراقي	5
Gulf Commertial Bank	-17.2	1.450	1.200	مصرف الخليج التجاري	6
Al-Kindi for Veterinary Vaccins	-14.0	2.500	2.150	الكندي لانتاج اللقاحات البيطرية	7
Al-Ameen for financial investment	-13.6	1.100	0.950	الامين للاستثمار المالي	8
National Bank of Iraq	-13.3	0.900	0.780	المصرف الاهلي العراقي	9
Gulf for Insurance and Reinsurance	-13.3	1.500	1.300	الخليج للتأمين واعادة التأمين	10

احتل (مصرف بغداد) المركز الاول في حجم التداول اذ بلغ ما يقارب (93) مليار دينار وبنسبة (22.6%) من مجموع التداول الكلي , وجاء في المركز الثاني (المصرف المتحد للاستثمار) اذ بلغ حجم التداول ما يقارب (58) مليار دينار وبنسبة (14.1%) من مجموع التداول الكلي , وجاء في المركز الثالث (مصرف الوركاء للاستثمار) اذ بلغ حجم التداول ما يقارب (33) مليار دينار وبنسبة (8.1%) من مجموع التداول الكلي . علماً ان حجم التداول للشركات العشرة الاولى بلغ ما يقارب (285) مليار دينار وتمثل (69.1%) من مجموع التداول الكلي للسوق . وبين الجدول ان (9) شركات تقع ضمن القطاع المصرفي وشركه واحدة تقع ضمن القطاع الصناعي .

Table showing the most top ten traded companies of its trading volume

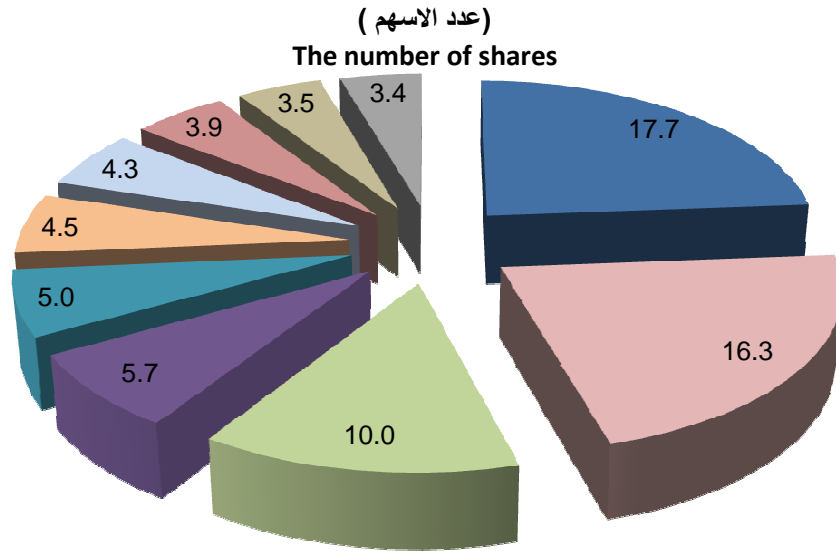
ت	اسم الشركة	حجم التداول (مليون دينار) Trading volume (million ID)	سعر الاغلاق (دينار) Closing price (ID)	النسبة الى الكلي (%) Ratio for total (%)	company name
1	مصرف بغداد	93125.0	1.920	22.6	Bank of Baghdad
2	المصرف المتحد للاستثمار	57974.3	1.660	14.1	Union Bank for Investment
3	مصرف الوركاء للاستثمار	33216.5	1.390	8.1	AL-Warka investment Bank
4	مصرف الشمال	21258.2	2.000	5.2	North Bank
5	مصرف الشرق الاوسط للاستثمار	20247.8	1.920	4.9	Middle east investment Bank
6	مصرف الخليج التجاري	17064.0	1.200	4.1	Gulf Commercial Bank
7	مصرف الاستثمار العراقي	12310.7	1.230	3.0	Investment Bank of Iraqi
8	بغداد للمشروبات الغازية	10246.4	1.260	2.5	Baghdad Soft Drinks
9	مصرف المنصور للاستثمار	9914.9	1.300	2.4	Al-Mansour Bank for Investment
10	المصرف التجاري العراقي	9389.6	1.550	2.3	Commercial Bank of Iraq
Total		284747.2		69.1	



حقق (مصرف بغداد) المركز الاول من حيث عدد الاسهم الأكثر تداولاً حيث بلغ عدد الاسهم ما يقارب (37) مليار سهم وبنسبة (17.7%) من المجموع الكلي ,وجاء في المركز الثاني اسهم شركة (المصرف المتحد للاستثمار) حيث بلغ عدد الاسهم ما يقارب (34) مليار سهم وبنسبة (16.3%) من المجموع الكلي ، وجاء في المركز الثالث اسهم شركة (مصرف الوركاء للاستثمار) حيث بلغ عدد الاسهم ما يقارب (21) مليار سهم وبنسبة (10%) من المجموع الكلي , بلغ عدد الاسهم المتداولة للشركات العشرة الأولى ما يقارب (157) مليار سهم وهي تمثل (74.2%) من المجموع الكلي لعدد الاسهم المتداولة , وبين الجدول ان (9) شركات تقع ضمن القطاع المصرفي وشركه واحدة تقع ضمن القطاع الصناعي .

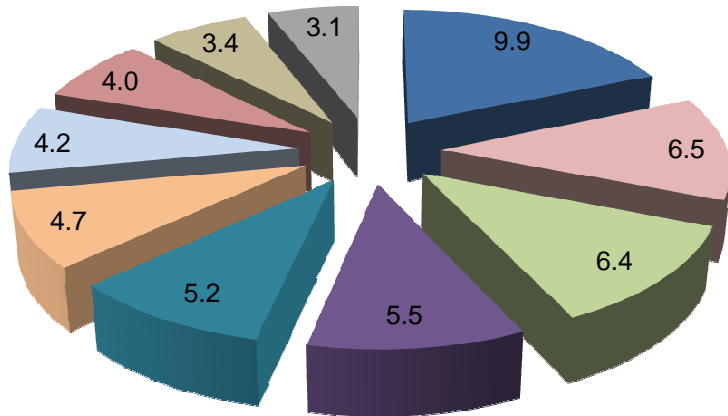
Table showing the top ten traded companies of traded shares number

ت	اسم الشركة	عدد الاسهم (مليون سهم) The No.of shares (million share)	سعر الاغلاق (دينار) Closing price (ID)	النسبة الى الكلي (%) The ratio for total (%)	Company name
1	مصرف بغداد	37367.2	1.920	17.7	Bank of Baghdad
2	المصرف المتحد للاستثمار	34344.1	1.660	16.3	Union Bank for Investment
3	مصرف الوركاء للاستثمار	21058.6	1.390	10.0	AL-Warka investment Bank
4	مصرف الخليج التجاري	12109.9	1.200	5.7	Gulf Commercial Bank
5	مصرف الشمال	10537.7	2.000	5.0	North Bank
6	مصرف الشرق الاوسط للاستثمار	9555.8	1.920	4.5	Middle east investment Bank
7	مصرف الاستثمار العراقي	9116.9	1.230	4.3	Investment Bank of Iraqi
8	بغداد للمشروبات الغازية	8207.9	1.260	3.9	Baghdad Soft Drinks
9	مصرف سومر التجاري	7323.2	0.990	3.5	Sumer Commercial Bank
10	مصرف المنصور للاستثمار	7100.6	1.300	3.4	Al-Mansour Bank for Investment
المجموع		156721.9		74.2	Total



احتلت شركة (مصرف الوركاء للاستثمار) المركز الاول في عدد العقود المنفذة حيث بلغت (4871) عقد وبنسبة (9.9%) من مجموع العقود الكلي، وجاء في المركز الثاني (مصرف الخليج التجاري) إذ بلغ عدد العقود المنفذة (3183) عقد وبنسبة (6.5%) من مجموع العقود الكلي، وجاء في المركز الثالث (مصرف الشرق الاوسط للاستثمار) إذ بلغ عدد العقود المنفذة (3154) عقد وبنسبة (6.4%) من مجموع العقود الكلي. علماً ان عدد العقود المنفذة للشركات العشرة الاولى (26092) عقد وهي تمثل (52.9%) من المجموع الكلي لعدد العقود، وبين الجدول انه (7) شركات تقع ضمن القطاع المصرفي شركتين تقع ضمن القطاع الصناعي وشركة واحدة تقع ضمن القطاع الفندقي والسياحي.

(عدد العقود)
The number of transactions

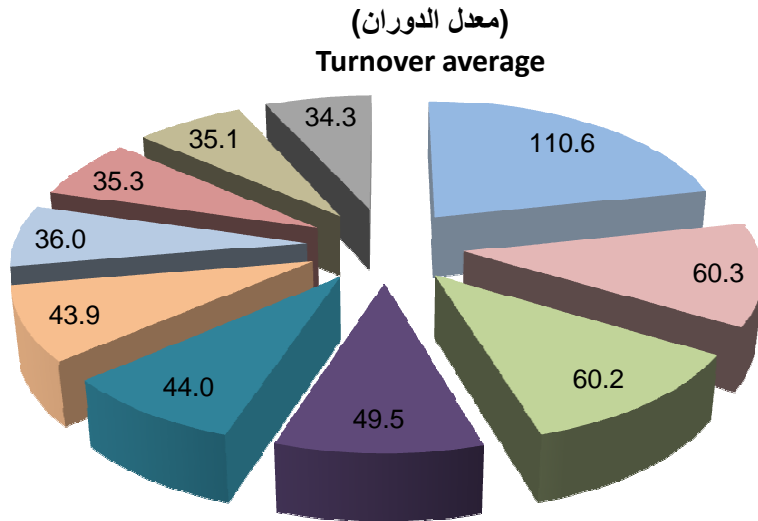


ت	اسم الشركة	عدد العقود NO.of transactions	سعر الاغلاق (دينار) Closing price (ID)	النسبة الى الكلي (%) The ratio for total (%)	Company name
1	مصرف الوركاء للاستثمار	4871	1.390	9.9	AL-Warka investment Bank
2	مصرف الخليج التجاري	3183	1.200	6.5	Gulf Commercial Bank
3	مصرف الشرق الاوسط للاستثمار	3154	1.920	6.4	Middle east investment Bank
4	مصرف الاستثمار العراقي	2731	1.230	5.5	Investment Bank of Iraqi
5	المصرف المتحد للاستثمار	2544	1.660	5.2	Union Bank for Investment
6	بغداد للمشروبات الغازية	2336	1.260	4.7	Baghdad Soft Drinks
7	المصرف التجاري العراقي	2067	1.550	4.2	Commercial Bank of Iraq
8	فندق فلسطين	1961	17.250	4.0	Palestine Hotel
9	الهلال الصناعية	1700	1.730	3.4	Al-Hilal Industrial
10	مصرف بغداد	1545	1.920	3.1	Bank of Baghdad
المجموع		26092		52.9	Total

احتلت اسهم شركة (القمة للاستثمار المالي) المركز الاول من حيث معدل دوران اسهمها حيث بلغ معدل دوران السهم (110.6)، وجاء في المركز الثاني اسهم شركة (الخليج للتأمين واعادة التأمين) حيث بلغ معدل الدوران دوران السهم (60.3)، وجاء في المركز الثالث اسهم شركة (الكندي لانتاج اللقاحات البيطرية) وبلغ معدل دوران السهم (60.2) ويتم احتساب معدل دوران السهم بموجب المعادلة التالية:
 معدل دوران السهم = (عدد الاسهم المتداولة للشركة خلال عام 2009 / راس مال الشركة نهاية نهاية عام 2009) × 100.

Table showing the most traded top ten companies by its share turnover average

Company name	معدل دوران السهم	راس مال الشركة (مليون سهم)	عدد الاسهم المتداولة لعام 2009 (مليون سهم)	اسم الشركة	ت
	Share turnover average	Capital paid up of company (million share)	The number of traded shares for 2009 (million share)		
Al-Quma for financial investment	110.6	1000.0	1106.2	القمة للاستثمار المالي	1
Gulf for Insurance & Reinsurance	60.3	1000.0	602.8	الخليج للتأمين واعادة التأمين	2
Al-Kindi of Veterinary Vaccines	60.2	2400.0	1445.9	الكندي لانتاج اللقاحات البيطرية	3
Fallujah for construction material	49.5	540.0	267.3	الفلوجة لانتاج المواد الانشائية	4
Bank of Baghdad	44.0	85000.0	37367.2	مصرف بغداد	5
AL-Therar for Agricultural production	43.9	2400.0	1053.0	الثرار لانتاج الزراعي	6
Al-Hilal Industries	36.0	8250.0	2970.4	الهلال الصناعية	7
Al-Khair for Financial Investment	35.3	7000.0	2474.4	الخير للاستثمار المالي	8
Al-Mamoura Realestate Investment	35.1	7107.0	2495.0	المعمورة للاستثمارات العقارية	9
Ashour International Bank	34.3	100000.0	34344.1	المصرف المتحد للاستثمار	10



Schedule showing the manual trading movement for year 2009

2009

	عدد العقود The No. of Trans. for 2009	حجم التداول (مليون دينار) Trading volume for 2009 (million ID)	عدد الاسهم المتداولة (مليون سهم) No. of traded shares for 2009 (million share)	اسم الشركة	ت	
Bank sector	Commercial Bank of Iraqi	390	1743.9	1240.6	المصرف التجاري العراقي	1
	Bank Of Baghdad	585	85565.0	33605.2	مصرف بغداد	2
	Iraqi Islamic Bank	509	5176.9	5140.7	المصرف العراقي الاسلامي	3
	Middle East Investment Bank	994	6455.1	2627.2	مصرف الشرق الاوسط للاستثمار	4
	Investment Bank Of Iraqi	1330	6155.2	4338.0	مصرف الاستثمار العراقي	5
	Basrah International Bank for Investment	466	2255.3	1921.7	مصرف البصرة الدولي للاستثمار	6
	Credit Bank of Iraq	356	2277.6	720.5	مصرف الائتمان العراقي	7
	Dar El-salam Investment Bank	96	1525.6	237.2	مصرف دار السلام للاستثمار	8
	Sumer Commercial Bank	335	4743.9	4969.7	مصرف سومر التجاري	9
	Babylon Bank	307	1809.6	1258.0	مصرف بابل	10
	Economy Bank	26	1607.1	568.9	مصرف الاقتصاد	11
	Gulf commercial Bank	1297	7577.7	4721.3	مصرف الخليج التجاري	12
	Warka Investment Bank	904	10973.5	5892.1	مصرف الوركاء للاستثمار	13
	Mosul Bank for Investment	320	3042.1	1971.8	مصرف الموصل	14
	Union Bank of Iraq	495	1969.7	2061.0	مصرف الاتحاد العراقي	15
	North Bank	163	319.6	120.4	مصرف الشمال	16
	Kurdistan International Bank	76	638.4	348.6	مصرف كردستان الدولي	17
	Ashur International Bank	151	1658.8	1523.7	مصرف اشور الدولي	18
	Al-Mansour Bank for Investment	163	933.9	732.3	مصرف المنصور للاستثمار	19
	Union Bank for Investment	594	20809.700	10172.100	المصرف المتحد للاستثمار	20
Total	9557	167238.6	84171.0		المجموع	

القطاع المصرفي

Schedule showing the manual trading movement for year 2009

2009

	Company name	عدد العقود The No. of Trans. for 2008	حجم التداول (مليون دينار) Trading volume for 2008 (million ID)	عدد الاسهم المتداولة (مليون سهم) No.of traded shares for 2008 (million share)	اسم الشركة	ت
Insurance sector	Al-Ameen for Insurance	11	10.6	8.9	الامين للتأمين	1
	Dar Al-Salam for Insurance	44	139.1	65.1	دار السلام للتأمين	2
	Al-Ahlia for Insurance	46	45.6	37.8	الاهلية للتأمين	3
	Al-Hamraa for Insurance	1	1.1	1.0	الحمراء للتأمين	4
	Gulf for insurance & reinsurance	62	745.1	602.8	الخليج للتأمين واعادة التامين	5
	Total	164	941.5	715.6		المجموع
	Company name	عدد العقود The No. of Trans. for 2008	حجم التداول (مليون دينار) Trading volume for 2008 (million ID)	عدد الاسهم المتداولة (مليون سهم) No.of traded shares for 2008 (million share)	اسم الشركة	ت
Insurance sector	AL-Khier for financial Investment	97	1467.1	2473.7	الخير للاستثمار المالي	1
	Al-Ameen for Financial investment	6	3.6	3.6	الامين للاستثمار المالي	2
	Al-Ayaam for Financial Investment	6	45.7	45.7	الايام للاستثمار المالي	3
	Al-Waa'm for financial investment	77	304.5	197.0	الونام للاستثمار المالي	4
	Mesopotamia Investment	1	23.7	24.9	بين النهرين للاستثمارات المالية	5
	Al-Quma for Financial Investment	59	1340.5	1056.2	القمة للاستثمار المالي	6
	Al-Khaima for Financial Investment	6	2.2	2.2	الخيمة للاستثمارات المالية	7
	Al-Zawraa for Financial Investment	8	7.4	7.3	الزوراء للاستثمار المالي	8
	Al-Batek for Financial Investment	1	32.6	32.6	الباتك للاستثمارات المالية	9
		Total	261	3227.3	3843.2	

Schedule showing the manual trading movement for year 2009

2009

		عدد العقود The No. of Trans. for 2009	حجم التداول (مليون دينار) Trading volume for 2009 (million ID)	عدد الاسهم المتداولة (مليون سهم) No.of traded shares for 2009 (million share)	اسم الشركة	ت
Service sector	Al-Karkh toyr amusment city	15	10.9	1.6	مدينة العاب الكرخ السياحية	1
	Al-Mosul for Funfairs	10	3.5	0.3	الموصل لمدن الالعاب	3
	Mamoura for Realestate Investment	299	3771.3	1573.5	المعمورة للاستثمارات العقارية	4
	Al-Ameen for estate investment	19	211.6	108.9	الامين للاستثمارات العقارية	5
	Al-Nukhba for general construction	102	237.1	100.4	النخبة للمقاولات العامة	6
	Iraqi Land Transport	256	4800.2	758.1	العراقية للنقل البري	7
	Baghdad Passengers Transport	39	131.2	12.9	بغداد لنقل الركاب والبضائع	8
	transport for goods and oil productions	199	369.9	68.3	نقل المنتجات النفطية والبضائع	9
	Al-Badia for general transportation	131	282.1	59.7	البادية للنقل العام	10
	Baghdad for motor cars servicing	53	42.8	29.6	بغداد لخدمات السيارات	
Total		1123	9860.6	2713.3		المجموع
		عدد العقود The No. of Trans. for 2008	حجم التداول (مليون دينار) Trading volume for 2008 (million ID)	عدد الاسهم المتداولة (مليون سهم) No.of traded shares for 2008 (million share)	اسم الشركة	ت
Hotels & tourist sector	Palestine Hotel	706	5009.0	216.0	فندق فلسطين	1
	Ishtar Hotels	107	1021.4	52.7	فنادق عشتار	2
	Babylon Hotel	542	5874.1	200.4	فندق بابل	
	Baghdad Hotel	165	558.3	24.7	فندق بغداد	3
	Al-Watania for Tourist Investment	314	1360.3	58.4	الوطنية للاستثمارات السياحية	4
	Ashur Hotel	257	685.2	38.6	فندق اشور	5
	Tourist Village of Mosul Dam	20	16.3	0.4	المدينة السياحية في سد الموصل	6
	Karbala Hotel	274	964.6	128.2	فنادق كربلاء	7
	Al-Mansour Hotel	84	2990.7	143.7	فندق المنصور	8
	Al-Sadeer Hotel	220	6996.1	144.6	فندق السدير	9
Total		2689	25476.0	1007.7		المجموع

Schedule showing the manual trading movement for year 2009

2009

Company name	عدد العقود The No. of Trans. for 2009	حجم التداول (مليون دينار) Trading volume for 2009 (million ID)	عدد الاسهم المتداولة (مليون سهم) No.of traded shares for 2009 (million share)	اسم الشركة	ت
Nineveh Food Industries	147	305.2	240.6	نينوى للصناعات الغذائية	1
AL-mansour pharmaceuticals industries	245	303.6	239.6	المنصور للصناعات الدوائية	2
Modern Sewing	123	84.4	77.7	الخيطة الحديثة	3
Iraqi For Tufted Carpets	56	54.7	13.6	العراقية للسجاد والمفروشات	4
Messan for Food Industries	1	10.9	0.7	ميسان للصناعات الغذائية	5
Eastern brewery	101	1075.6	805.1	البيرة الشرقية	6
Baghdad for packing matrial	16	27.4	4.9	بغداد لصناعة مواد التغليف	7
Modern Chemical Industries	10	64.1	0.9	الصناعات الكيماوية العصرية	8
Baghdad Soft Drinks	1658	8178.4	6641.8	بغداد للمشروبات الغازية	9
Al-hilal Industrial	40	68.9	69.3	الهلال الصناعية	10
The Light industries	444	1789.3	793.1	الصناعات الخفيفة	11
National Chemical &Plastic Industris	275	468.6	169.5	الصناعات الكيماوية والبلاستيكية	12
Electronic Industries	370	1430.7	481.7	الصناعات الالكترونية	13
AL- Kindi of Veterinary Vaccines	559	1386.6	791.5	الكندي لانتاج اللقاحات البيطرية	14
Al-Fallujah for construction materials	149	178.3	89.9	الفلوجة لانتاج المواد الانشائية	15
National for food industries	182	194.8	131.9	الوطنية للصناعات الغذائية	16
Geometrical Industries	51	49.3	19.4	العراقية للاعمال الهندسية	17
Al-Khazer for construction	56	179.6	79.2	الخازر لانتاج المواد الانشائية	18
Kirkuk for Producing Construction Materials	9	5.1	2.9	كركوك لانتاج المواد الانشائية	19
Modern Paint Industries	397	840.9	353.2	صناعات الاصباع الحديثة	20
Metallic Indistries and Bicycles	114	255.6	96.9	الصناعات المعدنية والدراجات	21
Ready Made Clothes	49	60.0	14.9	انتاج الالبسة الجاهزة	22
Iraqi for Carton manufactures	182	648.1	269.2	العراقية لصناعات الكارتون	23
Iraqi Bottling & Canning	4	4.7	0.05	التعبئة والتعليب (مشن)	24
Modern Construction Material Industry	3	4.6	6.5	صناعة المواد الانشائية الحديثة	25
Al-Watania household furniture	32	26.7	12.6	الوطنية لصناعات للاثاث المنزلي	26
Total	5273	17696.1	11406.7	المجموع	

قطاع الصناعي

Schedule showing the manual trading movement for year 2009

2009

Company name	عدد العقود	حجم التداول (مليون دينار)	عدد الاسهم المتداولة (مليون سهم)	اسم الشركة	ت
	The No. of Trans. for 2008	Trading volume for 2008 (million ID)	No. of traded shares for 2008 (million share)		
for Agricultural production	276	440.2	1053.0	الشرار للانتاج الزراعي	
Modern for Animal Production	30	61.2	58.3	الحديثة للانتاج الحيواني	1
Al-Ahlia for Agricultural Production	25	39.3	42.6	الاهلية للانتاج الزراعي	2
Middle East for Fish Production	58	55.5	14.4	الشرق الاوسط لانتاج الاسماك	3
Iraqi for Seed Production	23	9.3	7.7	العراقية لانتاج البذور	4
Iraqi for Meat Product & Marketing	127	415.7	56.0	العراقية لانتاج وتسويق اللحوم	
Iraqi for Agricultural Production	9	12.2	2.6	العراقية للمنتجات الزراعية	5
Total	548	1033.4	1234.6		المجموع
Entire Total	19615	225473.5	105092.1		المجموع الكلي

Schedule showing the automated trading movement for year 2009

2009

		عدد العقود The No. of Trans. for 2009	حجم التداول (مليون دينار) Trading volume for 2009 (million ID)	عدد الاسهم المتداولة (مليون سهم) No. of traded shares for 2009 (million share)	اسم الشركة	ت
Bank sector	Commercial Bank of Iraq	1677	7645.7	4817.4	المصرف التجاري العراقي	1
	Bank Of Baghdad	960	7560.0	3762.0	مصرف بغداد	2
	Middle East Investment Bank	2160	13792.7	6928.5	مصرف الشرق الاوسط للاستثمار	3
	Investment Bank Of Iraqi	1401	6155.5	4778.9	مصرف الاستثمار العراقي	4
	National Bank of Iraq	86	352.0	394.8	المصرف الاهلي العراقي	5
	Credit Bank of Iraq	78	164.8	63.0	مصرف الائتمان العراقي	6
	Dar El-salam Investment	195	1825.7	305.9	مصرف دارالسلام للاستثمار	7
	Sumer Commercial Bank	373	2228.4	2353.5	مصرف سومر التجاري	8
	Babylon Bank	869	3485.8	2752.9	مصرف بابل	9
	Economy Bank	313	1127.4	504.3	مصرف الاقتصاد	10
	Gulf commercial Bank	1886	9486.3	7388.6	مصرف الخليج التجاري	11
	Warka Investment Bank	3967	22243.0	15166.5	مصرف الوركاء للاستثمار	12
	Mosul Bank for Investment	516	1362.4	1178.6	مصرف الموصل	13
	Union Bank of Iraq	147	853.1	884.9	مصرف الاتحاد العراقي	14
	North Bank	69	20938.6	10417.3	مصرف الشمال	15
	Ashur International Bank	1020	6629.9	5525.2	مصرف اشور الدولي	16
	Mansour Bank for Investment	780	8981.0	6368.3	مصرف المنصور للاستثمار	17
	Union Bank for Investment	1950	37164.500	24172.000	المصرف المتحد للاستثمار	19
	Total		18447	151996.8	97762.6	المجموع
		عدد العقود The No. of Trans. for 2009	حجم التداول (مليون دينار) Trading volume for 2009 (million ID)	عدد الاسهم المتداولة (مليون سهم) No. of traded shares for 2009 (million share)	اسم الشركة	ت
Insurance sector	Al-Ameen for Insurance	15	15.6	13.6	الامين للتأمين	1
	Dar Al-Salam for Insurance	12	8.2	3.9	دار السلام للتأمين	2
	Al-Ahlia for Insurance	4	1.8	1.7	الاهلية للتأمين	3
	Al-Hamraa for Insurance	6	57.7	57.8	الحمراء للتأمين	4
	Total		37	83.3	77.0	المجموع

Schedule showing the automated trading movement for year 2009

	Company name	عدد العقود The No. of Trans. for 2009	حجم التداول (مليون دينار) Trading volume for 2009 (million ID)	عدد الاسهم المتداولة (مليون سهم) No.of traded shares for 2009 (million share)	اسم الشركة	ت
Investment sector	AL-Khier for financial Investment	6	0.6	0.8	الخير للاستثمار المالي	1
	Al-Ayaam for Financial Investment	1	0.1	0.1	الايام للاستثمار المالي	2
	Al-Waa'm for financial investment	38	12.8	4.4	الونام للاستثمار المالي	3
	Al-Quma for Financial Investment	1	100.0	50.0	القمة للاستثمار المالي	4
	Al-Khaima for Financial Investment	9	120.0	120.0	الخيمة للاستثمارات المالية	5
	Al-Zawraa for Financial Investment	5	0.9	0.9	الزوراء للاستثمار المالي	6
	Total	60	234.4	176.2		المجموع
	Company name	عدد العقود The No. of Trans. for 2009	حجم التداول (مليون دينار) Trading volume for 2009 (million ID)	عدد الاسهم المتداولة (مليون سهم) No.of traded shares for 2009 (million share)	اسم الشركة	ت
Services Sector	Al-Karkh toyr amusment city	32	48.1	7.4	مدينة العاب الكرخ السياحية	1
	Al-Mosul for Funfairs	11	1.2	0.1	الموصل لمدن الالعاب	3
	Mamoura for Realestate Investment	801	2816.8	921.5	المعمورة للاستثمارات العقارية	4
	Al-Ameen for estate investment	25	14.5	6.9	الامين للاستثمارات العقارية	5
	Al-Nukhba for general construction	162	497.6	123.4	النخبة للمقاولات العامة	6
	Iraqi Land Transport	381	1139.2	98.2	العراقية للنقل البري	7
	Baghdad Passengers Transport	6	5.3	0.3	بغداد لنقل الركاب والبضائع	8
	transport for goods and oil	14	9.4	1.3	نقل المنتجات النفطية والبضائع	9
	Al-Badia for general transportation	118	150.9	17.5	البادية للنقل العام	10
		Total	1550	4683.0	1176.6	

Schedule showing the automated trading movement for year 2009

2009

	Company name	عدد العقود The No. of Trans. for 2009	حجم التداول (مليون دينار) Trading volume for 2009 (million ID)	عدد الاسهم المتداولة (مليون سهم) No.of traded shares for 2009 (million share)	اسم الشركة	ت
Hotels & Tourist sector	Palastine Hotel	1255	4178.4	208.8	فندق فلسطين	1
	Ishtar Hotels	1232	6748.4	193.5	فنادق عشتار	2
	Baghdad Hotel	286	1121.7	44.8	فندق بغداد	3
	National for Tourist Investment	237	527.1	23.5	الوطنية للاستثمارات السياحية	4
	Ashour Hotel	48	95.1	6.0	فندق اشور	5
	Tourist village of Mousel Dam	37	43.9	0.9	المدينة السياحية في سد الموصل	6
	Karbala Hotels	504	877.0	114.7	فنادق كربلاء	7
	Al-Mansour Hotel	724	3437.7	84.7	فندق المنصور	8
	Al-Sadeer Hotel	65	129.7	2.5	فندق السدير	9
Total		4388	17159.0	679.4	المجموع	
	Company name	عدد العقود The No. of Trans. for 2009	حجم التداول (مليون دينار) Trading volume for 2009 (million ID)	عدد الاسهم المتداولة (مليون سهم) No.of traded shares for 2009 (million share)	اسم الشركة	ت
Industrial sector	Nineveh Food Industries	14	8.3	7.0	نينوى للصناعات الغذائية	1
	AL-mansour pharmaceuticals industries	446	711.6	361.2	المنصور للصناعات الدوائية	2
	Modern Sewing	173	172.1	129.8	الخياطة الحديثة	3
	Iraqi For Tufted Carpets	124	136.7	29.8	العراقية للسجاد والمفروشات	4
	North Soft Drinks	11	2.3	2.4	المشروبات الغازية الشمالية	5
	Baghdad for packing matrial	39	124.9	15.8	بغداد لصناعة مواد التغليف	6
	Modern Chemical Industries	9	178.3	2.6	الصناعات الكيماوية العصرية	7
	Baghdad Soft Drinks	678	2068.0	1566.1	بغداد للمشروبات الغازية	8
	Al-hilal Industrial	1660	5251.4	2901.1	الهلال الصناعية	9
	The Light industries	94	109.8	50.4	الصناعات الخفيفة	10

Schedule showing the automated trading movement for year 2009

	Company name	عدد العقود The No. of Trans. for 2009	حجم التداول (مليون دينار) Trading volume for 2009 (million ID)	عدد الاسهم المتداولة (مليون سهم) No.of traded shares for 2009 (million share)	اسم الشركة	ت
Industrial Sector	National Chemical & Plastic Industries	244	587.0	125.3	الصناعات الكيماوية والبلاستيكية	11
	Electronic Industries	16	21.4	6.7	الصناعات الالكترونية	12
	AL- Kindi of Veterinary Vaccines	636	1441.9	654.4	الكندي لانتاج اللقاحات البيطرية	13
	Al-Fallujah for construction materials	475	803.2	177.5	الفلوجة لانتاج المواد الانشائية	14
	National for food industries	44	49.5	33.9	الوطنية للصناعات الغذائية	15
	Geometrical Industries	4	2.4	1.1	العراقية للاعمال الهندسية	16
	Al-Khazer for construction	10	8.7	3.1	الخازر لانتاج المواد الانشائية	17
	Modern Paint Industries	141	143.5	55.5	صناعات الاصباغ الحديثة	18
	Metallic Industries and Bicycles	186	229.8	80.0	الصناعات المعدنية والدراجات	19
	Iraqi for Carton manufactures	116	185.9	78.4	العراقية لصناعات الكارتون	20
	Al-Watania household furniture	6	1.8	1.0	الوطنية لصناعات للاثاث المنزلي	21
	Total	5126	12238.5	6283.1		المجموع
	Company name	عدد العقود The No. of Trans. for 2009	حجم التداول (مليون دينار) Trading volume for 2009 (million ID)	عدد الاسهم المتداولة (مليون سهم) No.of traded shares for 2009 (million share)	اسم الشركة	ت
Agricultural Sector	Modern for Animal Production	11	20.4	16.7	الحديثة لانتاج الحيواني	1
	Al-Ahlia for Agricultural Production	12	7.6	8.5	الاهلية لانتاج الزراعي	2
	Middle East for Fish Production	22	5.9	1.3	الشرق الاوسط لانتاج الاسماك	3
	Iraqi for Seed Production	58	23.6	16.6	العراقية لانتاج البذور	4
	Iraqi for Agricultural Production	13	2.2	0.7	العراقية للمنتجات الزراعية	5
	Total	116	59.7	43.8		المجموع
	Entire Total	29724	186454.7	106198.7		المجموع الكلي

Comparing the trading movement of companies' shares for 2008 with 2009

2008 2009

The Banks sector

Company name	نسبة التغير (%) Changing of ratio %	عدد العقود لعام 2008 The No. of Trans. for 2008	عدد العقود لعام 2009 The No. of Trans. for 2009	نسبة التغير (%) Changing of ratio %	حجم التداول / لعام 2008 (مليون دينار) Trading volume for 2008 (million ID)	حجم التداول / لعام 2009 (مليون دينار) Trading volume for 2009 (million ID)	نسبة التغير (%) changing of Ratio (%)	عدد الاسهم المتداولة / لعام 2008 (مليون سهم) No. of traded shares for 2008 (million share)	عدد الاسهم المتداولة / لعام 2009 (مليون سهم) No. of traded shares for 2009 (million share)	نسبة التغير (%) Changing of ratio (%)	سعر الاغلاق لعام 2008 دينار Closing price for 2008 (ID)	سعر الاغلاق لعام 2009 دينار Closing price for 2009 (ID)	اسم الشركة	ت
Commercial Bank of Iraqi	25.0	1654	2067	62.5	5778.5	9389.6	44.6	4188.4	6058.0	34.8	1.150	1.550	المصرف التجاري العراقي	1
Bank Of Baghdad	36.7	1130	1545	1034.0	8211.8	93125.0	1021.1	3333.0	37367.2	-12.7	2.200	1.920	مصرف بغداد	2
Iraqi Islamic Bank	-67.2	1551	509	-23.6	6773.3	5176.9	-31.0	7450.7	5140.7	31.3	0.800	1.050	المصرف العراقي الاسلامي	3
Middle East Investment Bank	3.9	3036	3154	2.0	19848.5	20247.8	18.2	8084.4	9555.8	-10.7	2.150	1.920	مصرف الشرق الاوسط للاستثمار	4
Investment Bank Of Iraqi	55.2	1760	2731	40.3	8772.8	12310.7	20.7	7553.8	9116.9	17.1	1.050	1.230	مصرف الاستثمار العراقي	5
Basrah international Bank for Investment	-68.6	1485	466	-69.1	7309.7	2255.3	-65.9	5629.7	1921.7	-4.2	1.200	1.150	مصرف البصرة الدولي للاستثمار	6
National Bank of Iraq	-86.6	642	86	-91.9	4333.5	352.0	-89.8	3864.1	394.8	-13.3	0.900	0.780	المصرف الاهلي العراقي	7
Credit Bank of Iraq	-5.0	457	434	-5.3	2578.3	2442.4	18.7	660.4	783.6	-17.5	2.850	2.350	مصرف الائتمان العراقي	8
Dar El-salam Investment Bank	7.4	271	291	119.7	1525.1	3351.2	120.5	246.3	543.1	6.2	6.500	6.900	مصرف دار السلام للاستثمار	9
Sumer Commercial Bank	144.1	290	708	26.7	5504.2	6972.3	34.4	5449.3	7323.2	10.0	0.900	0.990	مصرف سومر التجاري	10
Babylon Bank	35.0	871	1176	43.9	3680.5	5295.4	24.6	3218.7	4011.0	13.0	1.150	1.300	مصرف بابل	11
Economy Bank	200.0	113	339.00	-63.1	7400.8	2734.5	-71.6	3784.2	1073.1	-7.5	2.000	1.850	مصرف الاقتصاد	12
Gulf commercial Bank	480.8	548	3183	678.9	2190.7	17064.0	616.1	1691.2	12109.9	-17.2	1.450	1.200	مصرف الخليج التجاري	13
Warka Investment Bank	54.0	3164	4871	31.9	25181.3	33216.5	21.4	17348.0	21058.6	6.9	1.300	1.390	مصرف الوركاء للاستثمار	14
Mosul Bank for Investment	-22.7	1082	836	0.9	4366.0	4404.5	-17.8	3830.2	3150.3	5.7	1.050	1.110	مصرف الموصل	15
Union Bank of Iraq	523.3	103	642	810.6	310.0	2822.8	615.2	411.9	2945.8	38.5	0.650	0.900	مصرف الاتحاد العراقي	16
North Bank	-74.3	902	232	-84.4	135958.1	21258.2	-75.3	42678.6	10537.7	-28.6	2.800	2.000	مصرف الشمال	17
Kurdistan Investment Bank	-76.6	325	76	-87.1	4962.6	638.4	-87.5	2789.9	348.6	15.6	1.600	1.850	مصرف كوردستان	18
Ashur International Bank	-7.9	1271	1171	-20.6	10439.8	8288.7	-24.8	9377.8	7048.8	19.0	1.050	1.250	مصرف اشور الدولي	19
Al-Mansour Bank	88.2	501	943	388.3	2030.6	9914.9	341.4	1608.8	7100.6	0.0	1.300	1.300	مصرف المنصور للاستثمار	20
Union Bank for Investment	—	—	2544	—	—	57974.3	—	—	34344.1	—	—	1.660	المصرف المتحد للاستثمار	21
Total		21156	28004		267156.1	319235.4		133199.3	181933.5				المجموع	

Comparing the trading movement of companies' shares for 2009 with 2008

2008 2009

The insurance sector

Company name	نسبة التغير (%) Changing of ratio (%)	عدد العقود لعام 2008 The No. of Trans. for 2008	عدد العقود لعام 2009 The No. of Trans. for 2009	نسبة التغير (%) Changing of ratio %	حجم التداول / لعام 2008 (مليون دينار) Trading volume for 2008 (million ID)	حجم التداول / لعام 2009 (مليون دينار) Trading volume for 2009 (million ID)	نسبة التغير (%) changing of Ratio (%)	عدد الاسهم المتداولة / لعام 2008 (مليون سهم) No. of traded shares for 2008 (million share)	عدد الاسهم المتداولة / لعام 2009 (مليون سهم) No. of traded shares for 2009 (million share)	نسبة التغير (%) Changing of ratio %	سعر الاغلاق لعام 2008 دينار Closing price for 2008 (ID)	سعر الاغلاق لعام 2009 دينار Closing price for 2009 (ID)	اسم الشركة	ت
Al-Ameen for Insurance	-4	27	26	-92.8	367.2	26.3	-93.9	366.9	22.5	4.8	1.050	1.100	الامين للتأمين	1
Dar EL-Salam for Insurance	115	26	56	384.9	30.4	147.4	411.1	13.5	69.0	31.6	1.900	2.500	دار السلام للتأمين	2
Al-Ahlia for Insurance	150	20	50	-38.4	76.9	47.4	-49.4	78.0	39.5	22.2	0.900	1.100	الاهلية للتأمين	3
Al-Hamraa for Insurance	-36	11	7	121.1	26.6	58.8	124.4	26.2	58.8	0.0	1.000	1.000	الحمراء للتأمين	4
Gulf for insurance & Re-Insurance	6100	1	62	26510.7	2.8	745.1	33388.9	1.8	602.8	-13.3	1.500	1.300	الخليج للتأمين واعادة التأمين	5
Total		85	201		503.9	1025.0		486.4	792.6				المجموع	

Comparing the trading movement of companies' shares for 2009 with 2008

2008 2009

The investment sector

اسم الشركة

Company name	نسبة التغير (%) Changing of ratio (%)	عدد العقود لعام 2008 The No. of Trans. for 2008	عدد العقود لعام 2009 The No. of Trans. for 2009	نسبة التغير (%) Changing of ratio %	حجم التداول / لعام 2008 (مليون دينار) Trading volume for 2008 (million ID)	حجم التداول / لعام 2009 (مليون دينار) Trading volume for 2009 (million ID)	نسبة التغير (%) changing of Ratio (%)	عدد الاسهم المتداولة / لعام 2008 (مليون سهم) No. of traded shares for 2008 (million share)	عدد الاسهم المتداولة / لعام 2009 (مليون سهم) No. of traded shares for 2009 (million share)	نسبة التغير (%) Changing of ratio %	سعر الاغلاق لعام 2008 دينار Closing price for 2008 (ID)	سعر الاغلاق لعام 2009 دينار Closing price for 2009 (ID)	اسم الشركة	ت
Al-Khair Financial Investment	-23	133	103	664.8	191.9	1467.7	638.4	335.1	2474.4	81.8	0.550	1.000	الخير للاستثمار المالي	1
Al-Ameen Financial Investment	0	6	6	100.0	1.8	3.6	140.0	1.5	3.6	-13.6	1.100	0.950	الامين للاستثمار المالي	2
Al-Ayaam for Financial investment	-63	19	7	-16.5	55.0	45.9	-16.5	55.0	45.9	0.0	1.000	1.000	الايام للاستثمار المالي	3
Al-Wiaam Financial investment	161	44	115	214.5	100.9	317.3	152.2	79.9	201.5	190.0	1.000	2.900	الونام للاستثمار المالي	4
Mesopotamia Investment	-80	5	1	-56.8	54.8	23.7	-57.9	59.2	24.9	-26.9	1.300	0.950	بين النهرين للاستثمارات المالية	5
Al-Qum'a for financial investment	140	25	60	688.0	182.8	1440.5	803.8	122.4	1106.2	37.9	1.450	2.000	القمة للاستثمار المالي	6
AL-Khaima for Financial Investment	-17	18	15	582.7	17.9	122.2	582.7	17.9	122.2	0.0	1.000	1.000	الخيمة للاستثمارات المالية	7
AL-Zawraa for Financial Investment	-13	15	13	-72.9	30.6	8.3	-73.2	30.6	8.2	-10.0	1.000	0.900	الزوراء للاستثمار المالي	8
Al-Batek Investment	-67	3	1	109.0	15.6	32.6	216.5	10.3	32.6	-50.0	2.000	1.000	الباتك للاستثمارات المالية	9
Total		268	321		651.3	3461.8		711.9	4019.5				المجموع	

Comparing the trading movement of companies' shares for 2009 with 2008

The services sector

Company name	نسبة التغير (%) Changing of ratio (%)	عدد العقود لعام ٢٠٠٨ The No. of Trans. for 2008	عدد العقود لعام ٢٠٠٩ The No. of Trans. for 2009	نسبة التغير (%) Changing of ratio %	حجم التداول / لعام ٢٠٠٨ (مليون دينار) Trading volume for 2008 (million ID)	حجم التداول / لعام ٢٠٠٩ (مليون دينار) Trading volume for 2009 (million ID)	نسبة التغير (%) Changing of Ratio (%)	عدد الاسهم المتداولة / لعام ٢٠٠٨ (مليون سهم) No. of traded shares for 2008 (million share)	عدد الاسهم المتداولة / لعام ٢٠٠٩ (مليون سهم) No. of traded shares for 2009 (million share)	نسبة التغير (%) Changing of ratio %	سعر الاغلاق لعام ٢٠٠٨ دينار Closing price for 2008 (ID)	سعر الاغلاق لعام ٢٠٠٩ دينار Closing price for 2009 (ID)	اسم الشركة	ت
Al-Karkh tour amusement city	683	6	47	2709.5	2.1	59.0	4400.0	0.2	9.0	-8.3	6.000	5.500	مدينة العاب الكرخ السياحية	1
AL-Mosul for funfairs	133	9	21	88.0	2.5	4.7	0.0	0.4	0.4	57.4	9.150	14.400	الموصل لمدن الاعاب	2
Mamoura Real estate investment	129	480	1100	733.7	790.2	6588.1	418.3	481.4	2495.0	113.6	1.400	2.990	المعمورة للاستثمارات العقارية	3
AL-Ameen Estate Investment	69	26	44	439.6	41.9	226.1	585.2	16.9	115.8	58.1	1.550	2.450	الامين للاستثمارات العقارية	4
AL-Nukhba for Construction	1289	19	264	1158.0	58.4	734.7	864.7	23.2	223.8	33.3	3.750	5.000	النخبة للمقاولات العامة	5
Iraqi Land transport	241	187	637	552.4	910.4	5939.5	279.4	225.7	856.3	209.1	3.850	11.900	العراقية للنقل البري	6
Baghdad Passengers Transport	800	5	45	4162.5	3.2	136.4	2100.0	0.6	13.2	225.9	5.600	18.250	بغداد لنقل الركاب والبضائع	7
Goods & Oil transportation	-43	374	213	-29.0	534.2	379.4	-71.1	241.3	69.7	83.9	4.350	8.000	نقل المنتجات النفطية والبضائع	8
AL-Badia general trasportation	0	250	249	40.4	308.3	433.0	-22.0	99.0	77.2	166.1	3.100	8.250	البادية للنقل العام	9
Baghdad motor cars servicing	-13	61	53	35.4	31.6	42.8	13.4	26.1	29.6	65.4	1.300	2.150	بغداد لخدمات السيارات	#
Babil for cinematic production		3	—	—	0.9	—	—	0.4	—	—	2.400	—	بابل للانتاج السينمائي	#
Total		1420	2673		2683.7	14543.7		1115.2	3890.0				المجموع	

Comparing the trading movement of companies' shares for 2009 with 2008

2008

2009

The Tourism & Hotels sector

Company name	نسبة التغير (%) Changing of ratio (%)	عدد العقود لعام 2008 The No. of Trans. for 2008	عدد العقود لعام 2009 The No. of Trans. for 2009	نسبة التغير (%) Changing of ratio %	حجم التداول / لعام 2008 (مليون دينار) Trading volume for 2008 (million ID)	حجم التداول / لعام 2009 (مليون دينار) Trading volume for 2009 (million ID)	نسبة التغير (%) changing of Ratio (%)	عدد الاسهم المتداولة / لعام 2008 (مليون سهم) No. of traded shares for 2008 (million share)	عدد الاسهم المتداولة / لعام 2009 (مليون سهم) No. of traded shares for 2009 (million share)	نسبة التغير (%) Changing of ratio %	سعر الاغلاق لعام 2008 دينار Closing price for 2008 (ID)	سعر الاغلاق لعام 2009 دينار Closing price for 2009 (ID)	اسم الشركة	ت
Palestine Hotel	723.9	238	1961	384.5	1896.1	9187.4	233.2	127.5	424.8	5.8	16.300	17.250	فندق فلسطين	1
Ishtar Hotel	697.0	168	1339	971.0	725.5	7769.8	566.9	36.9	246.1	67.6	18.200	30.500	فنادق عشتار	2
Babylon Hotel	-7.2	584	542	189.1	2031.7	5874.1	33.2	150.5	200.4	89.5	19.000	36.000	فندق بابل	3
Baghdad Hotel	91.9	235	451	31.9	1273.5	1680.0	-42.9	121.7	69.5	39.4	16.500	23.000	فندق بغداد	4
National for tourist Investment	296.4	139	551	780.3	214.4	1887.4	196.7	27.6	81.9	81.8	11.000	20.000	الوطنية للاستثمارات السياحية	5
Ashour Hotel	—	—	305	—	—	780.3	—	—	44.5	—	—	18.000	فندق اشور	6
Tourist Village of Mousil Dam	32.6	43	57	47.9	40.7	60.2	-38.1	2.1	1.3	80.0	25.000	45.000	المدينة السياحية في سد الموصل	7
karbala Hotels	162.8	296	778	67.7	1097.9	1841.6	-7.7	263.2	242.9	62.1	4.750	7.700	فنادق كربلاء	8
Al-Mansour Hotel	106.1	392	808	9.1	5890.1	6428.5	-28.6	319.7	228.4	63.8	20.000	32.750	فندق المنصور	9
AL-Sadeer Hotels	955.6	27	285	1332.9	497.3	7125.8	1249.5	10.9	147.1	2.6	48.500	49.750	فندق السدير	10
Total		2122	7077		13667.2	42635.1		1060.1	1686.9					المجموع

Comparing the trading movement of companies' shares for 2009 with 2008

2008 2009

The Industry sector

Company name	نسبة التغير (%) Changing of ratio (%)	عدد العقود لعام 2008 The No. of Trans. for 2008	عدد العقود لعام 2009 The No. of Trans. for 2009	نسبة التغير (%) Changing of ratio %	حجم التداول / لعام 2008 (مليون دينار) Trading volume for 2008 (million ID)	حجم التداول / لعام 2009 (مليون دينار) Trading volume for 2009 (million ID)	نسبة التغير (%) Changing of Ratio (%)	عدد الاسهم المتداولة / لعام 2008 (مليون سهم) No. of traded shares for 2008 (million share)	عدد الاسهم المتداولة / لعام 2009 (مليون سهم) No. of traded shares for 2009 (million share)	نسبة التغير (%) Changing of ratio %	سعر الاغلاق لعام 2008 دينار Closing price for 2008 (ID)	سعر الاغلاق لعام 2009 دينار Closing price for 2009 (ID)	اسم الشركة	ت
Nineveh Food Industries	7	151	161	50.5	208.3	313.5	16.5	212.5	247.6	10.0	1.000	1.100	نينوى للصناعات الغذائية	1
AL-Mansour pharmaceuticals Industries	377	145	691	714.8	124.6	1015.2	467.9	105.8	600.8	136.4	1.100	2.600	المنصور للصناعات الدوائية	2
Modern sewing	179	106	296	427.8	48.6	256.5	313.3	50.2	207.5	37.5	0.800	1.100	الخيطة الحديثة	3
Iraqi for Tufted Carpets	105	88	180	282.0	50.1	191.4	181.8	15.4	43.4	31.4	3.500	4.600	العراقية للسجاد والمفروشات	4
North Soft Drinks	-97	371	11	-99.9	1580.6	2.3	-99.9	1654.0	2.4	-5.0	1.000	0.950	المشروبات الغازية الشمالية	5
Messan for food Industries	-50	2	1	-83.2	64.9	10.9	-83.7	4.3	0.7	0.0	15.000	15.000	ميسان للصناعات الغذائية	6
Easter Brewery	—	—	101	—	—	1075.6	—	—	805.1	—	—	1.100	البيرة الشرقية	7
Baghdad for Packing materials	150	22	55	373.0	32.2	152.3	126.4	9.1	20.6	107.1	4.250	8.800	بغداد لصناعة مواد التغليف	8
Modern Chemical Industries	217	6	19	34.3	180.6	242.5	52.2	2.3	3.5	-3.5	71.500	69.000	الصناعات الكيماوية العصرية	9
Baghdad Soft Drinks	42	1643	2336	8.9	9408.8	10246.4	0.4	8174.5	8207.9	5.0	1.200	1.260	بغداد للمشروبات الغازية	10
Al-Hilal Industrial	232	512	1700	443.2	979.4	5320.3	234.7	887.5	2970.4	73.0	1.000	1.730	الهلال الصناعية	11
The Light Industries	19	452	538	225.1	584.1	1899.2	87.2	450.5	843.4	90.8	1.200	2.290	الصناعات الخفيفة	12
Chemical & Plastic Industries	8	479	519	88.0	561.5	1055.6	4.0	283.6	294.9	97.4	1.900	3.750	الصناعات الكيماوية والبلاستيكية	13
Electronic Industries	-12	437	386	303.7	359.7	1452.1	92.2	254.0	488.3	140.7	1.400	3.370	الصناعات الالكترونية	14
Al-Kindi for Veterinary Vaccines	864	124	1195	1906.0	141.0	2828.5	2001.6	68.8	1445.9	-14.0	2.500	2.150	الكندي لانتاج اللقاحات البيطرية	15

Comparing the trading movement of companies' shares for 2009 with 2008

2008 2009

The Industry sector

Company name	نسبة التغير (%) Changing of ratio (%)	عدد العقود لعام 2008 The No. of Trans. for 2008	عدد العقود لعام 2009 The No. of Trans. for 2009	نسبة التغير (%) Changing of ratio %	حجم التداول / لعام 2008 (مليون دينار) Trading volume for 2008 (million ID)	حجم التداول / لعام 2009 (مليون دينار) Trading volume for 2009 (million ID)	نسبة التغير (%) Changing of Ratio (%)	عدد الاسهم المتداولة / لعام 2008 (مليون سهم) No. of traded shares for 2008 (million share)	عدد الاسهم المتداولة / لعام 2009 (مليون سهم) No. of traded shares for 2009 (million share)	نسبة التغير (%) Changing of ratio %	سعر الاغلاق لعام 2008 دينار Closing price for 2008 (ID)	سعر الاغلاق لعام 2009 دينار Closing price for 2009 (ID)	اسم الشركة	ت
Fallujah for Construction materials	1683	35	624	13163.5	7.4	981.5	6934.2	3.8	267.3	96.8	2.500	4.920	الفلوجة لانتاج المواد الانشائية	16
National for Food Industries	37	165	226	-32.4	361.7	244.4	-45.4	303.9	165.8	63.0	1.000	1.630	الوطنية للصناعات الغذائية	17
Iraqi Engineering Works	162	21	55	67.0	30.9	51.6	33.1	15.4	20.5	20.5	2.000	2.410	العراقية للاعمال الهندسية	18
Al-Khazer for Construction Materials	5	63	66	227.3	57.5	188.2	102.7	40.6	82.3	66.7	1.800	3.000	الخازر لانتاج المواد الانشائية	19
Kirkuk for producing construction Materials	-36	14	9	-65.5	14.8	5.1	-72.1	10.4	2.9	159.3	1.350	3.500	كركوك لانتاج المواد الانشائية	20
Modern Paint Industries	22	441	538	15.1	854.9	984.4	-10.1	454.7	408.7	74.1	1.700	2.960	صناعات الاصباغ الحديثة	21
Metallic Industries & Bicycles	101	149	300	350.7	107.7	485.4	174.8	64.4	177.0	48.8	2.050	3.050	الصناعات المعدنية والدراجات	22
Ready Made Clothes	-44	87	49	-4.6	62.9	60.0	-53.0	31.7	14.9	50.8	3.150	4.750	انتاج الالبسة الجاهزة	23
Iraqi for Carton manufactures	217	94	298	472.3	145.7	833.9	282.4	90.9	347.6	85.7	1.400	2.600	العراقية لصناعات الكارتون	24
Iraqi Bottling and Canning	100	2	4	-26.6	6.4	4.7	-50.0	0.1	0.05	0.0	100.000	100.000	التعبئة والتعليب (مشن)	25
Modern Construction Materials Industry	-90	30	3	-69.1	14.9	4.6	-67.5	20.0	6.5	0.0	0.700	0.700	صناعة المواد الانشائية الحديثة	26
Household Furniture Industry	9	35	38	-82.0	158.1	28.5	-86.3	99.20	13.6	12.5	1.600	1.800	الوطنية لصناعات للاثاث المنزلي	27
Total		5674	10399		16147.3	29934.4		13307.6	17689.6					المجموع

Comparing the trading movement of companies' shares for 2009 with 2008

The agricultural sector

Company name	نسبة التغير (%) Changing of ratio (%)	عدد العقود لعام ٢٠٠٨ The No. of Trans. for 2008	عدد العقود لعام ٢٠٠٩ The No. of Trans. for 2009	نسبة التغير (%) Changing of ratio %	حجم التداول / لعام ٢٠٠٨ (مليون دينار) Trading volume for 2008 (million ID)	حجم التداول / لعام ٢٠٠٩ (مليون دينار) Trading volume for 2009 (million ID)	نسبة التغير (%) Changing of Ratio (%)	عدد الاسهم المتداولة / لعام ٢٠٠٨ (مليون سهم) No. of traded shares for 2008 (million share)	عدد الاسهم المتداولة / لعام ٢٠٠٩ (مليون سهم) No. of traded shares for 2009 (million share)	نسبة التغير (%) Changing of ratio %	سعر الاغلاق لعام ٢٠٠٨ دينار Closing price for 2008 (ID)	سعر الاغلاق لعام ٢٠٠٩ دينار Closing price for 2009 (ID)	اسم الشركة	ت
Al-Therar for agricultural production	41	196	276	1.6	433.3	440.2	16.7	902.1	1053.0	-11.1	0.450	0.400	الثرار للانتاج الزراعي	1
The Modern for animal production	4000	1	41	20300.0	0.4	81.6	24900.0	0.3	75.0	-10.7	1.400	1.250	الحديثة للانتاج الحيواني	2
Al-Ahlyia for Agricultural production	68	22	37	53.8	30.5	46.9	33.7	38.3	51.2	42.5	0.800	1.140	الاهلية للانتاج الزراعي	3
Middle East For Fish production	78	45	80	344.9	13.8	61.4	175.4	5.7	15.7	83.3	3.000	5.500	الشرق الاوسط لانتاج الاسماك	4
Iraqi for Seeds production	153	32	81	224.8	10.1	32.8	124.1	10.8	24.2	59.1	1.100	1.750	العراقية لانتاج البذور	5
Iraqi for meat producing & marketing	67	76	127	724.8	50.4	415.7	275.8	14.9	56.0	138.5	3.250	7.750	العراقية لانتاج وتسويق اللحوم	6
Iraqi Agricultural Products	100	11	22	554.5	2.2	14.4	750.0	0.4	3.4	-31.3	4.600	3.160	العراقية للمنتجات الزراعية	7
Total		383	664		540.7	1093.0		972.5	1278.5					المجموع
Entire Total		31108	49339		301350.2	411928.4		150853.0	211290.6					المجموع الكلي

ان الاختلاف في بعض البيانات الفصلية عن البيانات السنوية يعود بسبب الغاء بعض العقود

The market value for shares (1)

(1)

Company name	التغير (%)	القيمة السوقية لعام 2008 (مليون دينار)	سعر اغلاق	عدد اسهم الشركة في 2008/12/31 (مليون سهم)	القيمة السوقية لعام 2009 (مليون دينار)	سعر اغلاق	عدد اسهم الشركة في 2009/12/31 (مليون سهم)	رمز الشركة	اسم الشركة	ت
Banks Sector	Changing (%)	The market value of 2008 (million ID)	Closing price	No.of company shares at 31/12/2008 (million share)	The market value of 2009 (million ID)	Closing price	No.of company shares at 31/12/2009 (million share)		قطاع المصارف	
Commercial Bank of Iraqi	34.8	69000	1.150	60000	93000	1.550	60000	BCOI	المصرف التجاري العراقي	1
Bank Of Baghdad	6.0	154000	2.200	70000	163200	1.920	85000	BBOB	مصرف بغداد	2
Iraqi Islamic Bank	162.5	20477	0.800	25596	53751.6	1.050	51192	BIIB	المصرف العراقي الاسلامي **	3
Middle East Investment Bank	16.9	90300	2.150	42000	105600	1.920	55000	BIME	مصرف الشرق الاوسط للاستثمار	4
Investment Bank Of Iraqi	57.4	39375	1.050	37500	61992	1.230	50400	BIBI	مصرف الاستثمار العراقي	5
Basrah international Bank for Investment	-4.2	66000	1.200	55000	63250	1.150	55000	BBII	مصرف البصرة الدولي للاستثمار **	6
National Bank of Iraqi	93.3	22500	0.900	25000	43500	0.870	50000	BNOI	المصرف الاهلي العراقي	7
Credit Bank of Iraq	0.1	199500	2.850	70000	199750	2.350	85000	BROI	مصرف الائتمان العراقي	8
Dar El-salam Investment Bank	42.2	325000	6.500	50000	462300	6.900	67000	BDSI	مصرف دارالسلام للاستثمار	9
Sumer Commercial Bank	118.9	22613	0.900	25125	49500	0.990	50000	BSUC	مصرف سومر التجاري	10
Babylon Bank	88.4	34500	1.150	30000	65000	1.300	50000	BBAY	مصرف بابل	11
Economy Bank	159.0	50000	2.000	25000	129500	1.850	70000	BEFI	مصرف الاقتصاد	12
Gulf commercial Bank	65.5	36250	1.450	25000	60000	1.200	50000	BGUC	مصرف الخليج التجاري	13
Warka Investment Bank	57.2	66300	1.300	51000	104250	1.390	75000	BWAI	مصرف الوركاء للاستثمار	14
Mosul Bank for Investment	111.4	26250	1.050	25000	55500	1.110	50000	BMFI	مصرف الموصل	15
Union Bank of Iraq	176.9	16250	0.650	25000	45000	0.900	50000	BUOI	مصرف الاتحاد العراقي	16
North Bank	-28.6	280000	2.800	100000	200000	2.000	100000	BNOR	مصرف الشمال	17
Kurdistan Investment Bank	15.6	80000	1.600	50000	92500	1.850	50000	BKUI	مصرف كردستان *	18
Ashur International Bank	36.9	52500	1.050	50000	71875	1.250	57500	BASH	مصرف اشور الدولي	19
Al-Mansour Bank for Investment	36.4	71500	1.300	55000	97500	1.300	75000	BMNS	مصرف المنصور للاستثمار	20
Union Bank for Investment	—	—	—	—	166000	1.660	100000	BUND	المصرف المتحد للاستثمار	21
Total		1722314.3		896221	2382968.6		1336092		المجموع	

The market value for shares (2)

(2)

Company name	التغير (%)	القيمة السوقية لعام 2008 (مليون دينار)	سعر اغلاق	عدد اسهم الشركة في 2008/12/31 (مليون سهم)	القيمة السوقية لعام 2009 (مليون دينار)	سعر اغلاق	عدد اسهم الشركة في 2009/12/31 (مليون سهم)	رمز الشركة	اسم الشركة	ت
The Investment Sector	Changing (%)	The market value of 2008 (million ID)	Closing price	No.of company shares at 31/12/2008 (million share)	The market value of 2009 (million ID)	Closing price	No.of company shares at 31/12/2009 (million share)		قطاع الاستثمار	
Al-Khair for Financial Investment	81.8	3850	0.550	7000	7000	1.000	7000	VKHF	الخير للاستثمار المالي	1
Al-Ameen for Financial Investment	-13.6	825	1.100	750	712.5	0.950	750	VAMF	الامين للاستثمار المالي *	2
Al-Ayaam for Financial Investment	0.0	400	1.000	400	400	1.000	400	VAYF	الايام للاستثمار المالي	3
Al-Wiaam for Financial Investment	123.1	1625	1.300	1250	3625	2.900	1250	VWIF	الونام للاستثمار المالي	4
Mesopotamia for Investment	0.0	950	0.950	1000	950	0.950	1000	VMES	بين النهرين للاستثمارات المالية *	5
Al-Qum'a for Financial Investment	37.9	1450	1.450	1000	2000	2.000	1000	VQUF	القمة للاستثمار المالي	6
Al-Khaima for Financial Investment	0.0	400	1.000	400	400	1.000	400	VKHA	الخيمة للاستثمارات المالية	7
Al-Zawraa for Financial Investment	-10.0	1000	1.000	1000	900	0.900	1000	VZAF	الزوراء للاستثمار المالي	8
Al-Batek for Financial Investment	-50.0	2000	2.000	1000	1000	1.000	1000	VBAT	الباتك للاستثمارات المالية *	9
Total		12500		13800	16987.5		13800		المجموع	
Company name	التغير (%)	القيمة السوقية لعام 2008 (مليون دينار)	سعر اغلاق	عدد اسهم الشركة في 2008/12/31 (مليون سهم)	القيمة السوقية لعام 2009 (مليون دينار)	سعر اغلاق	عدد اسهم الشركة في 2009/12/31 (مليون سهم)	رمز الشركة	اسم الشركة	ت
The Insurance Sector	Changing (%)	The market value of 2008 (million ID)	Closing price	No.of company shares at 31/12/2008 (million share)	The market value of 2009 (million ID)	Closing price	No.of company shares at 31/12/2009 (million share)		قطاع التامين	
Al-Ameen for Insurance	4.8	1050	1.050	1000	1100	1.100	1000	NAME	الامين للتأمين	1
Dar El-slam for Insurance	31.6	3800	1.900	2000	5000	2.500	2000	NDSA	دار السلام للتأمين	2
Al-Ahlia for Insurance	38.2	1035	0.900	1150	1430	1.100	1300	NAHF	الاهلية للتأمين	3
AL- Hamraa for Insurance	0.0	600	1.000	600	600	1.000	600	NHAM	الحمراء للتأمين	4
Gulf for Insurance and re-insurance	-13.3	1500	1.500	1000	1300	1.300	1000	NGIR	الخليج للتأمين واعداد التأمين *	5
TOTAL		7985		5750	9430		5900		المجموع	

The market value for shares (3)

(3)

Company name	التغير (%)	القيمة السوقية لعام 2008 (مليون دينار)	سعر اغلاق	عدد اسهم الشركة في 2008/12/31 (مليون سهم)	القيمة السوقية لعام 2009 (مليون دينار)	سعر اغلاق	عدد اسهم الشركة في 2009/12/31 (مليون سهم)	رمز الشركة	اسم الشركة	ت
The services sector	Changing (%)	The market value of 2008 (million ID)	Closing price	No.of company shares at 31/12/2008 (million share)	The market value of 2009 (million ID)	Closing price	No.of company shares at 31/12/2009 (million share)		قطاع الخدمات	
Al-Karkh toyr amusment city	0.8	540.0	6.000	90	544.5	5.500	99	SKTA	مدينة العاب الكرخ السياحية	1
Amuse Ment Town	886.1	1975.0	7.900	250	19475	77.900	250	SMAT	مدينة العاب/ الرصافة **	2
Al-Mosul for Funfairs	57.4	1043.1	9.150	114	1641.6	14.400	114	SMOF	الموصل لمدن الالعاب	3
Mamoura for Realestate	145.6	8652.0	1.400	6180	21249.93	2.990	7107	SMRI	المعمورة للاستثمارات العقارية	4
Al-Ameen for estate investment	58.1	10788.0	1.550	6960	17052	2.450	6960	SAEI	الامين للاستثمارات العقارية	5
Al-Nukhba for general	166.7	3000.0	3.750	800	8000	5.000	1600	SNUC	النخبة للمقاولات العامة	6
Iraqi Land Transport	209.1	13090.0	3.850	3400	40460	11.900	3400	SILT	العراقية للنقل البري	7
Baghdad Passengers Transport	225.9	896.0	5.600	160	2920	18.250	160	SBPT	بغداد لنقل الركاب والبضائع	8
transport for goods and oil productions	83.9	6525.0	4.350	1500	12000	8.000	1500	SIGT	نقل المنتجات النفطية والبضائع	9
Al-Badia for general	166.1	2790.0	3.100	900	7425	8.250	900	SBAG	البادية للنقل العام	10
Baghdad for motor cars servicing	396.2	468.0	1.300	360	2322	2.150	1080	SBMC	بغداد لخدمات السيارات **	11
Al-Ma`mun General Trading	—	87.5	1.750	50	—	—	—	SMAR	المامون للتجارة العامة	12
Babil for Cinematic Production	—	273.6	2.400	114	—	—	—	SBCP	بابل للانتاج السينمائي	13
Total		50128.2		20878	133090.03		23170		المجموع	

The market value for shares (4)

(4)

Company name	التغير (%)	القيمة السوقية لعام 2008 (مليون دينار)	سعر اغلاق	عدد اسهم الشركة في 2008/12/31 (مليون سهم)	القيمة السوقية لعام 2009 (مليون دينار)	سعر اغلاق	عدد اسهم الشركة في 2009/12/31 (مليون سهم)	رمز الشركة	اسم الشركة	ت
The Tourism & Hotels sector	Changing (%)	The market value of 2008 (million ID)	Closing price	No. of company shares at 31/12/2008 (million share)	The market value of 2009 (million ID)	Closing price	No. of company shares at 31/12/2009 (million share)		قطاع الفنادق و السياحيه	
Palestine Hotel	57.7	48900.0	16.300	3000	77107.5	17.250	4470	HPAL	فندق فلسطين	1
Ishtar Hotel	67.6	27300.0	18.200	1500	45750	30.500	1500	HISH	فنادق عشتار	2
Babylon Hotel	89.5	25650.0	19.000	1350	48600	36.000	1350	HBAY	فندق بابل	3
Baghdad Hotels	39.4	31713.0	16.500	1922	44206	23.000	1922	HBAG	فندق بغداد	4
National for Tourist Investment	163.6	20900.0	11.000	1900	55100	20.000	2755	HNTI	الوطنية للاستثمارات السياحية	5
Ashour Hotel	125.0	3008.0	16.000	188	6768	18.000	376	HASH	فندق اشور	6
Tourist Village of Mosul Dam	80.0	1000.0	25.000	40	1800	45.000	40	HTVM	المدينة السياحية في سد الموصل	7
Karbala Hotels	224.2	3847.5	4.750	810	12474	7.700	1620	HKAR	فنادق كربلاء	8
Mansour Hotels	63.8	40320.0	20.000	2016	66024	32.750	2016	HMAN	فندق المنصور	9
Al-Sadeer Hotels	105.2	17169.0	48.500	354	35223	49.750	708	HSAD	فندق السدير	10
Total		219807.5		13080	393052.5		16757		المجموع	

Company name	التغير (%)	القيمة السوقية لعام 2008 (مليون دينار)	سعر اغلاق	عدد اسهم الشركة في 2008/12/31 (مليون سهم)	القيمة السوقية لعام 2009 (مليون دينار)	سعر اغلاق	عدد اسهم الشركة في 2009/12/31 (مليون سهم)	رمز الشركة	اسم الشركة	ت
The industry sector	Changing (%)	The market value of 2008 (million ID)	Closing price	No. of company shares at 31/12/2008 (million share)	The market value of 2009 (million ID)	Closing price	No. of company shares at 31/12/2009 (million share)		قطاع الصناعة	
Nineveh Food Industries	10.0	3600	1.000	3600	3960	1.100	3600	INFI		1
AL-Mansour pharmaceuticals Industries	136.4	2390.3	1.100	2173	5649.8	2.600	2173	IMAP	المنصور للصناعات الدوائية	2
Modern Sewing	37.5	1440	0.800	1800	1980	1.100	1800	IMOS	الخياطة الحديثة	3
Iraqi For Tufted Carpets	31.4	1750	3.500	500	2300	4.600	500	IITC		4
North soft drinks	21.1	25000	1.000	25000	30281.25	0.950	31875	INSD	المشروبات الغازية الشمالية	5
Messan for food Industries	0.0	900	15.000	60	900	15.000	60	IMFI	ميسان للصناعات الغذائية	6

The market value for shares (5)

(5)

Company name	التغير (%)	القيمة السوقية لعام 2008 (مليون دينار)	سعر اغلاق	عدد اسهم الشركة في 2008/12/31 (مليون سهم)	القيمة السوقية لعام 2009 (مليون دينار)	سعر اغلاق	عدد اسهم الشركة في 2009/12/31 (مليون سهم)	رمز الشركة	اسم الشركة	ت
The industry sector	Changing (%)	The market value of 2008 (million ID)	Closing price	No. of company shares at 31/12/2008 (million share)	The market value of 2009 (million ID)	Closing price	No. of company shares at 31/12/2009 (million share)		قطاع الصناعة	
Eastern Brewery	68.2	3213	0.850	3780	5405.4	1.100	4914	IEAB	البيرة الشرقية	7
Baghdad for Packing materials	107.1	1148	4.250	270	2376	8.800	270	IBPM	بغداد لصناعة مواد التغليف **	8
Modern Chemical Industries	-3.5	4290	71.500	60	4140	69.000	60	IMCI	الصناعات الكيماوية العصرية	9
Baghdad Soft Drinks	31.3	100800	1.200	84000	132300	1.260	105000	IBSD	بغداد للمشروبات الغازية	10
Iraqi for manufacturing & Marketing Dates	0.0	12674	2.000	6337	12674	2.000	6337	IIDP	العراقية لتصنيع وتسويق التمور	11
Al-Hilal Industrial	116.3	6600	1.000	6600	14272.5	1.730	8250	IHLI	الهلال الصناعية *	12
The Light Industries	90.8	13440	1.200	11200	25648	2.290	11200	ITLI	الصناعات الخفيفة *	13
Chemical & Plastic Industries	97.4	14427	1.900	7593	28473.75	3.750	7593	INCP	الصناعات الكيماوية والبلاستيكية	14
Electronic Industries	188.9	14000	1.400	10000	40440	3.370	12000	IELI	الصناعات الالكترونية	15
Al-Kindi of Veterinary Vaccines	106.4	2500	2.500	1000	5160	2.150	2400	IKLV	الكندي لانتاج اللقاحات البيطرية	16
Fallujah for Construction materials	293.6	675	2.500	270	2656.8	4.920	540	IFCM	الفلوجة لانتاج المواد الانشائية	17
National for Food Industries	63.0	6600	1.000	6600	10758	1.630	6600	INFF	الوطنية للصناعات الغذائية	18
Iraqi for Engineering Works	20.5	1000	2.000	500	1205	2.410	500	IIEW	العراقية للاعمال الهندسية	19
Al-Khazer for Construction Materials	66.7	1800	1.800	1000	3000	3.000	1000	IKHC	الخازر لانتاج المواد الانشائية	20
Kirkuk for producing construction Materials	159.3	167	1.350	124	434	3.500	124	IKEP	كركوك لانتاج المواد الانشائية	21
Modern Paint Industries	74.1	15662	1.700	9213	27270.48	2.960	9213	IMPI	صناعات الاصباغ الحديثة *	22
Metallic Industries & Bicycles	48.8	10250	2.050	5000	15250	3.050	5000	IMIB	الصناعات المعدنية والدراجات *	23
Ready Made Clothes	50.8	2268	3.150	720	3420	4.750	720	IRMC	انتاج الالبسة الجاهزة	24
Iraqi for Carton manufactures	179.7	3528	1.400	2520	9867	2.600	3795	IICM	العراقية لصناعات الكارتون **	25
Iraqi Bottling and Canning	0.0	900	100.000	9	900	100.000	9	IIBC	التعبئة والتعليب (مشن)	26
Modern Construction Materials	53.3	1021	0.700	1458	1564.5	0.700	2235	IMCM	صناعة المواد الانشائية الحديثة * *	27
National for Household Furniture Industry	12.5	1440	1.600	900	1620	1.800	900	IHFI	الوطنية لصناعات للاثاث المنزلي *	28
Total		288563		225420	388142		221793		المجموع	

The market value for shares (6)

(6)

Company name	التغير (%)	القيمة السوقية لعام 2008 (مليون دينار)	سعر اغلاق	عدد اسهم الشركة في 2008/12/31 (مليون سهم)	القيمة السوقية لعام 2009 (مليون دينار)	سعر اغلاق	عدد اسهم الشركة في 2009/12/31 (مليون سهم)	رمز الشركة	اسم الشركة	ت
The agricultural sector	Changing (%)	The market value of 2008 (million ID)	Closing price	No. of company shares at 31/12/2008 (million share)	The market value of 2009 (million ID)	Closing price	No. of company shares at 31/12/2009 (million share)		قطاع الزراعي	
AL-Therar for Agricultural Production	-11.1	1080	0.450	2400	960	0.400	2400	ATHP	** الثرار للانتاج الزراعي	1
Modern for Animal Production	201.3	224	1.400	160	675	1.250	540	AMAP	الحديثة للانتاج الحيواني	2
Al-Ahlyia for Agricultural production	42.5	460	0.800	575	655.5	1.140	575	AAHP	الاهلية للانتاج الزراعي	3
Middle East for Fish Production	83.3	900	3.000	300	1650	5.500	300	AMEF	الشرق الاوسط لانتاج الاسماك	4
Iraqi for Seeds Production	59.1	2200	1.100	2000	3500	1.750	2000	AISP	العراقية لانتاج البذور	5
Iraqi for Meat Producing & Marketing	186.2	8125	3.250	2500	23250	7.750	3000	AIPM	** العراقية لانتاج وتسويق اللحوم	6
Iraqi for Agricultural Meat	-31.3	1656	4.600	360	1137.6	3.160	360	AIRP	العراقية للمنتجات الزراعية	7
Babil for Animal Production	—	1470	4.200	350	—	—	—	ABAP	بابل للانتاج الحيواني	8
AL- Ekha'a for Agricultural production	—	650	0.850	765	—	—	—	AEKP	الاخاء للانتاج الزراعي	9
TOTAL		16765		9410	31828		9175		المجموع	
Entire total		2353143		1217692	3581198		1663582		المجموع الكلي	

* الشركة مدرجة في التداول الالكتروني ولم يتم التداول عليها وتم اعتماد سعر الاغلاق في التداول اليدوي في حساب القيمة السوقية
** الشركات الغير مدرجة في التداول الالكتروني

Companies'news

First: Listing of Companies

اخبار الشركات

اولا :ادراج الشركات

تم خلال عام 2009 ادراج اسهم شركه واحدة للتداول في قاعه سوق العراق للاوراق الماليه وايضاً تم شطب ادراج اسهم (4) شركات من التداول في سوق العراق للاوراق الماليه ليصبح عدد الشركات المتداوله (91) شركه .

Table showing the listed companies at ISX

Company name	راسمالها الاسمي (مليون دينار) Nominal Capital (Million ID)	Date of listing تاريخ الادراج	اسم الشركة	ت
Union Bank for Investment	25000	08/02/2009	المصرف المتحد للاستثمار	1

Table showing the listed companies at ISX

Company name	اسم الشركة	ت
Babil for Animal & Vegetarian Productio	بابل للانتاج الحيواني والنباتي	1
Al-Ekha`a for Agricultural Production	الاخاء للانتاج الزراعي	2
Babil for Cinematic Production	بابل للانتاج السينمائي والتلفزيوني	3
Al-Ma`moon for General Trading	المأمون للتجارة العامه	4

Second :- Increasing of companies' capital

ثانياً:- زيادة رؤوس اموال الشركات

تم خلال عام 2009 زيادة رؤوس اموال الشركات وبالشكل الاتي:

A- The companies that their capital had increased according to item/55first

/55

-

Company Name	تاريخ المصادقة Date of Ratification	رأس المال الحالي (مليون دينار) Current capital (million ID)	رأس المال السابق (مليون دينار) Previous capital (million ID)	نسبة الزيادة Increment ratio	تاريخ الاجتماع Date of Meeting	اسم الشركة	ت
Modern Construction Material Industry	21/102009	2235	1461	100%	10/2/2009	صناعة المواد الانشائية الحديثه	1
Al-hilal Industrial	2009/07/01	8250	6600	25%	19/2/2009	الهلال الصناعي	2
Iraqi Islamic Bank	2009/07/05	51192	25596	100%	8/4/2009	المصرف العراقي الاسلامي	3
Summer commercial Bank	2009/06/22	50000	45000	11.11%	14/4/2009	مصرف سومر التجاري	4
Union Bank for Investment	6/7/2009	100000	25000	300%	4/5/2009	المصرف المتحد للاستثمار	5
Baghdad for Cars Serving	2009/11/25	1080	360	200.0%	31/5/2009	بغداد لخدمات السيارات	6
Karbala Hotels	2009/09/07	1620	810	100%	11/6/2009	فنادق كربلاء	7
Credit Bank of Iraq	2009/11/09	85000	70000	21.42%	7/7/2009	مصرف الائتمان العراقي	8
Kirkuk for Producing Construction Materials	—	744	124	500%	7/9/2009	كركوك للمواد الانشائية	9
National for food industries	—	15000	6600	127.273%	5/10/2009	الوطنية للصناعات الغذائية	10
Basrah international Bank for Investment	2010/01/13	75000	55000	36.36%	17/10/2009	مصرف البصرة الدولي	11
The Light industries	—	16800	11200	50%	5//11/2009	الصناعات الخفيفة	12
Iraqi for Carton manufactures	—	7590	3795	100%	24/11/2009	العراقيه لصناعات الكرتون	13
Al-Watania household furniture	—	1575	900	75%	6/12/2009	صناعات الاثاث المنزلي	14

B- The companies that their capital had increased according to item/55 second

/55

-

Company Name	تاريخ المصادقة Date of Ratification	رأس المال الحالي (مليون دينار) Current capital (million ID)	رأس المال السابق (مليون دينار) Previous capital (million ID)	نسبة الزيادة Increment ratio	تاريخ الاجتماع Date of Meeting	اسم الشركة	ت
Al-Warka Investment Bank	5/4/2009	75000	51000	47.058%	30/3/2009	مصرف الوركاء للاستثمار	1
Middle East Investment Bank	5/12/2009	55000	42000	30.9%	22/4/2009	مصرف الشرق الاوسط للاستثمار	2
Bank Of Baghdad	6/17/2009	85000	70000	21.4%	29/4/2009	مصرف بغداد	3
Kharkh Tour Amuzement City	5/24/2009	99	90	10%	2/5/2009	مدينة العاب الكرخ السياحيه	4
Mamoura Realestate Investment	8/2/2009	7107	6180	15%	9/6/2009	المعمورة للاستثمارات العقاريه	5
Palestine Hotel	29/7/2009	4470	3000	49%	9/6/2009	فندق فلسطين	6
Al-Mansour Bank for Investment	7/21/2009	75000	60500	23.9%	11/6/2009	مصرف المنصور للاستثمار	7
Ashur International Bank	9/10/2009	57500	50000	15.0%	16/6/2009	مصرف اشور الدولي	8
Dar Al-Salam Investment Bank	9/1/2009	67000	50000	34%	28/6/2009	مصرف دار السلام للاستثمار	9
National for Tourist Investment	8/12/2009	2755	1900	45%	1/7/2009	الوطنية للاستثمارات السياحيه	10
Iraqi for Meat Producing & Marketing	—	3000	2500	20%	8/7/2009	العراقيه لانتاج وتسويق اللحوم	11
Al-Ahlia for Insurance	8/11/2009	1300	1150	13%	19/7/2009	الاهليه للتأمين	12
Al-Hamraa for Insurance	—	1200	600	100%	21/12/2009	الحمراء للتأمين	13

C- The companies that their capital had increased according to item/55 first & second

, /55

-

Company Name	تاريخ المصادقة Date of Ratification	رأس المال الحالي	رأس المال السابق	نسبة الزيادة	نسبة الزيادة	تاريخ الاجتماع Date of Meeting	اسم الشركة	ت
		(مليون دينار) Current capital (million ID)	(مليون دينار) Previous capital (million ID)	وفق المادة (55/ ثانيا) Increment ratio according to item (55/second)	وفق المادة (55/ اولا) Increment ratio according to Item (55/first)			
Babylon Bank	15/7/2009	50000	30000	26%	40.23%	19/4/2009	مصرف بابل	1
Economy Bank	5/7/2009	70000	25000	62%	72.839%	25/4/2009	مصرف الاقتصاد	2
National Bank of Iraq	19/8/2009	50000	25000	20%	80%	27/4/2009	المصرف الاهلي العراقي	3
Gulf commercial Bank	9/7/2009	50000	37500	27%	6%	29/4/2009	مصرف الخليج التجاري	4
Mosul Bank	8/7/2009	50000	35000	18.28%	24.3%	30/4/2009	مصرف الموصل	5
Investment Bank of Iraq	2/8/2009	50400	37500	20%	14%	11/5/2009	مصرف الاستثمار العراقي	6
Union Bank of Iraq	30/8/2009	50000	25000	10%	90%	28/6/2009	مصرف الاتحاد العراقي	7
Iraqi Geometric Industries	—	100	500	30%	70%	21/10/2009	العراقيه للصناعات الهندسيه	8

D- The companies that their capital had increased according to item 47

47

-

Company Name	تاريخ المصادقة Date of Ratification	رأس المال الحالي (مليون دينار) Current capital (million ID)	رأس المال السابق (مليون دينار) Previous capital (million ID)	نسبة الزيادة Increment ratio	تاريخ الاجتماع Date of Meeting	اسم الشركة	ت
Ready Made Clothes	2009/10/19	720	508	41.7%	24/6/2009	الالبسة الجاهزه	1

Forth:- The profit Distribution

رابعاً:- توزيع الارباح

The distribution of monetary profits during 2009

تم خلال عام 2009 توزيع ارباح نقدية وبالشكل الاتي:-

Company name	نسبة الارباح Ratio of Profits	تاريخ الاجتماع Date of Meeting	اسم الشركة	ت
Iraqi Agricultural Products	20%	1/3/2009	العراقيه لانتاج وتسويق المنتجات الزراعيه	1
Metallic Industries & Bicycles	10%	27/5/2009	الوطنيه للصناعات المعدنيه والدراجات	2
North Bank	9%	7/6/2009	مصرف الشمال	3
Iraqi For Tufted Carpets	25%	14/6/2009	العراقيه للسجاد والمفروشات	4
AL-Nukhba for Construction	20%	16/6/2009	النخبه للمقاولات العامه	5
Dar EL-Salam for Insurance	10%	23/6/2009	دار السلام للتأمين	6
Al-Badia General Transport	50%	24/6/2009	الباديه للنقل العام	7
Ready Made Clothes	10%	24/6/2009	الالبسة الجاهزه	8
The Modern for animal production	10%	8/7/2009	الحديثه للانتاج الحيواني	9
Middle East for Fish Production	20%	13/7/2009	الشرق اوسط للاسماك	10
Al-Batek for Financial Investment	7.9%	26/7/2009	الباتك للاستثمارات الماليه	11
Baghdad Passengers Transport	10%	3/8/2009	بغداد لنقل الركاب	12
Modern Chemical Industries	100%	28/9/2009	الصناعات الكيماويه العصريه	13

Addresses of listed Companies at ISX

عناوين الشركات المساهمة المدرجة في سوق العراق للاوراق المالية

Banks Sector

Company name	البريد الالكتروني	الهاتف	العنوان	اسماء الشركات	ت
Commercial Bank of Iraqi	commercial.iraq@ahliunited.com	7404310	حي السعدون/ محلة (102) شارع (39) مبنى (121)	المصرف التجاري العراقي	1
Bank Of Baghdad	commercial.iraq@ahliunited.com	7175007	شارع الكرادة /خلف المسرح الوطني	مصرف بغداد	2
Iraqi Islamic Bank	commercial.iraq@ahliunited.com	4164939	المنصور / شارع 14 رمضان بناية مسك وعنبر	المصرف العراقي الاسلامي	3
Middle East Investment Bank	commercial.iraq@ahliunited.com	7173743	عرصات الهندية /محلة (929) شارع (30) عمارة (65)	مصرف الشرق الاوسط للاستثمار	4
Investment Bank Of Iraqi	commercial.iraq@ahliunited.com	7193010	مجاور مستشفى العلوية الاهلي(902)ز(2)مبنى(27)	مصرف الاستثمار العراقي	5
Basrah international Bank for	commercial.iraq@ahliunited.com	7199063	ساحة التحريات/قرب مطعم الاوانل	مصرف البصرة الدولي للاستثمار	6
National Bank of Iraqi	commercial.iraq@ahliunited.com	7189115	السعدون /ساحة الفردوس /م(906)شارع (14) عمارة (695)	المصرف الاهلي العراقي	7
Al-Mansoor Bank for Investme	commercial.iraq@ahliunited.com	7173090	حي الوحدة /م(906) شارع(14) عمارة (695)	مصرف المنصور للاستثمار	8
North Bank	commercial.iraq@ahliunited.com	7178098	ساحة الفتح شارع 99 مبنى (51)	مصرف الشمال	9
Credit Bank of Iraq	commercial.iraq@ahliunited.com	7191944	السعدون/عمارة العلوية م(102) ش(9)مبنى(187)	مصرف الائتمان العراقي	10
Dar El-salam Investment Bank	commercial.iraq@ahliunited.com	7177704	شارع النضال /بارك السعدون / م (103) ش (41)مبنى (3)	مصرف دار السلام للاستثمار	11
Gulf commercial Bank	commercial.iraq@ahliunited.com	7762044	شارع السعدون / (903) / شارع (99)مبنى (27)	مصرف الخليج التجاري	12
Babylon Bank	commercial.iraq@ahliunited.com	7185150	السعدون مقابل وزارة الزراعة م(101)ز(91) مبنى (22)	مصرف بابل	13
Warka Investment Bank	commercial.iraq@ahliunited.com	7172828	حي الوحدة/م(902)ش(14) مبنى (50)	مصرف الوركاء للاستثمار	14
Sumer commercial Bank	commercial.iraq@ahliunited.com	7902728950	حي الرياض /م(908) بناية (13)	مصرف سومر التجاري	15
Mosul Bank for Investment	commercial.iraq@ahliunited.com	7901379559	شارع النضال/القصر الابيض	مصرف الموصل	16
Economy Bank	commercial.iraq@ahliunited.com	5426828	المنصور/شارع (14) رمضان مقابل مزاد الزهور	مصرف الاقتصاد	17
Union Bank of Iraq	commercial.iraq@ahliunited.com	7178434	كرادة خارج م(903) ز(77) مبنى (11)	مصرف الاتحاد العراقي	18
Kurdistan Investment Bank	commercial.iraq@ahliunited.com	7197885	فرع اربيل :- شارع عبد السلام البارزاني بناية (70)	مصرف كردستان	19
Ashur International Bank	commercial.iraq@ahliunited.com	7184466	بغداد/قرب ساحة عقبة بن نافع	مصرف اشور الدولي	20

Insurance Sector

Company name	البريد الالكتروني	الهاتف	العنوان	اسماء الشركات	ت
Al-Ameen for Insurance	ameeninsco@yahoo.com	7184239	المسيح /محلة (903) / شارع (17) /مبنى (12)	الامين للتأمين	1
Dar EL-Salam for Insurance	daralsalaminsurance@yahoo.com	7195531	شارع السعدون /عمارة العاتي /اقرب سينما بابل	دار السلام للتأمين	2
Ahlia for Insurance	info@aic-iraq.com	7904565829	ساحة التحريات /خلف مطعم الاوانل	الاهلية للتأمين	3
Al-Hamraa for Insurance	alhamraais@yahoo.com	7177340	كرادة خارج /عمارة كمونة	الحمراء للتأمين	4
Gulf for insurance	gulf_insurance@yahoo.com	7197231	العلوية / بناية مصرف الاستثمار / الطابق الثالث	الخليج للتأمين	5

Investment Sector

Company name	البريد الالكتروني	الهاتف	العنوان	اسماء الشركات	ت
Al-Ameen for Financial Investment	ameeninvest@yahoo.com	7175004	بغداد / المسبح /بناية مصرف بغداد / الطابق الخامس	الامين للاستثمار المالي	1
Al-Khair for Financial Investment	al_kheir_invest@yahoo.com.ph	7190453	الكرادة م/ (905) عمارة ياسل الوندي ط 3	الخير للاستثمار المالي	2
Mesopotamia for financial Investment	mesoinvest07@yahoo.com	7787658	عرصات الهندية /محلة 292 /ز (30) /بناية (132)	بين النهريين للاستثمارات المالية	3
AL-Zawraa for Financial Investment	_____	7199511	شارع النضال / عمارة القصر الابيض/ط (2)	الزوراء للاستثمار المالي	4
AL-Khaima for Financial Investment	_____	7199480	شارع النضال / عمارة القصر الابيض	الخيمة للاستثمارات المالية	5
Al-Qum'a for financial investment	_____	7171121	شارع النضال / عمارة الرافدين	القمة للاستثمار المالي	6
Al-Ayaam for Financial investment	alayaaminvestment@yahoo.com	7192102	شارع النضال / عمارة الرافدين	الايام للاستثمار المالي	7
Al-Batek for financial Investment	batico@babylonbank-iq.com	7185150	حي الوحدة م (902) ز (12) عمارة (37)	البياتك للاستثمارات المالية	8
Al-Wiaam for Financial investment	wiaamca@yahoo.com	7171379	شارع النضال / عمارة القصر الأبيض/ م(103) / مبنى 5/57	الونام للاستثمار المالي	9

Service Sector

Company Name	البريد الالكتروني	الهاتف	العنوان	اسماء الشركات	ت
kharkh Tour Amuzement City	_____	5542091	السيدية / حي اجنادين /شارع قطر الندى	مدينة العاب الكرخ السياحية	1
Amusement Town / Alrisifa	atco_b@yahoo.com	7744496	بغداد/ قناة الجيش	مدينة العاب / الرصافة	2
Al-mosul for Funfairs	mosulalaab@yahoo.com	816933	الموصل / الجانب الايسر /قرب جسر نينوى	الموصل لمدن الالعاب السياحية	3
Mamoura Realestate Investment	almamoura-com@yahoo.com	7186293	الكرادة م(901) ز (5) د(5)	المعمورة للاستثمارات العقارية	4
Iraqi Land Transport	i_1_t_company@yahoo.com	8866491	ساحة النهضة / شارع المعارض / قرب كراج النهضة	العراقية للنقل البري	5
Baghdad Passengers Transport	_____	5556611	العامة / شارع ابو غريب القديم	بغداد لنقل الركاب والبضائع	6
Iraqi for General Transportation	iraqi_company@yahoo.com	8161874	حي النضال / م(103) ز (17) د(18)	نقل المنتجات النفطية والبضائع	7
Al-Ameen Estate Investment	amecoreinv@yahoo.com	7193739	حي الوحدة / م (904) ز (11) مبني (25)	الامين للاستثمارات العقارية	9
AL-Nukhba for general Construction	alnukhba2@yahoo.com	7194941	حي النضال / م(103) / ز (28) بناية (15)	النخبة للمقاولات العامة	10
AL-Badia General Transportion	albadia_comp@yahoo.com	8865613	خلف معارض النهضة / مقابل كراج شركة الظلال	البادية للنقل العام	11
Baghdad for Motor cars Shipping	baghdad_mcsco@yahoo.com	7175048	بغداد/ حي الوحدة م/ (902) ش (40) م (10)	بغداد لخدمات السيارات	12

Tourism & Hotels Sector

ت	اسماء الشركات	العنوان	الهاتف	البريد الالكتروني	Company Name
1	فندق فلسطين	شارع السعدون/م(102) ش(47)	7470874	palestine-hotel2003@hotmail.com	Palestine Hotel
2	فندق عشتار	بغداد / شارع السعدون	8160093	ishtarhotel@yahoo.com	Ishtar Hotel
3	فندق بابل	بغداد/الجادرية	77881964	babilhotel@yahoo.com	Babylon Hotel
4	فندق السدير	بغداد / ساحة الاندلس	7184727	alsadeerhotel@yahoo.com	Al-Sadeer Hotels
5	فندق بغداد	شارع السعدون	7171881	—	Baghdad Hotels
6	فندق اشور	نينوى/شارع الكورنيش	778012	—	Ashour Hotel
7	الوطنية للاستثمارات السياحية	المسيح/م(929) ز(14)بناية(16)خلف فندق سبأ	7194079	—	National for Tourist Investment
8	المدينة السياحية في سد الموصل	بغداد/ جمعية الداودي الاستهلاكية/ مقابل محطة الوقود	5417106	tcimd-90@yahoo.com	Tourist Village of Mosul Dam
9	فنادق كربلاء	السعدون / م (101) ز(61) مبني(26)	7172466	—	Karbala Hotels
10	فندق المنصور	بغداد/ الصالحية/مقابل الاداعة	5373228	—	Mansour Hotels

Industry Sector

ت	اسماء الشركات	العنوان	الهاتف	البريد الالكتروني	Compnay name
1	العراقية للسجاد والمفروشات	الداودي/حي الحمراء م(622) ز (28) بناية (5)	5553409	tuffco1973@yahoo.com	Iraqi for Tufted Carpets
2	الخباطة الحديثة	بغداد /الوزيرية /م(303) ز(10) بناية(2)	4253324	modern2003@yahoo.com	Modern sewing
3	المشروبات الغازية الشمالية	الموصل / الجسر الثالث - مكتب بغداد/ حي الوحدة /قرب ساحة الواثق	7186086	—	North Soft Drinks
4	نينوى للصناعات الغذائية	الموصل/الرشيدية -بغداد/عمارة الطيب/طريق المعسكر	7185960	bagoffice_nc_co@yahoo.com	Nineveh Food Industries
5	ميسان للصناعات الغذائية	مكتب بغداد/حي الرياض م(908) ز(9) د(1)مجاور معمل مشن	7170750	—	Messan for food Industries
6	الصناعات الكيماوية العصرية	حي بابل/خلف معمل باتا م(925) ز(8) بناية (28)	7780624	alasriya@yahoo.com	Modern Chemical Industries
7	التعبئة والتعليب العراقية (مشن)	بغداد / طريق معسكر الرشيد/ حي الرياض	7190038	—	Iraqi Bottling and Canning
8	بغداد للمشروبات الغازية	بغداد /الزعفرانية	7730351	bsdc@burntmail.com	Baghdad Soft Drinks
9	الهلال الصناعية	الزعفرانية / المنطقة الصناعية	7733600	alhilal62@yahoo.com	Al-Hilal Industrial
10	العراقية لتصنيع وتسويق التمور	بغداد / الشالجية /خلف جامع براتا	5225173	—	Iraqi for manufacturing & Marketing
11	الصناعات الخفيفة	الزعفرانية / المنطقة الصناعية	7733100	ishtarlico@yahoo.com	The Light Industries
12	الوطنية للصناعات الغذائية	الزعفرانية / المنطقة الصناعية	7730311	—	National for Food Industries
13	الصناعات الالكترونية	الزعفرانية / المنطقة الصناعية	7733551	elein@uruklink.net	Electronic Industries

Industry Sector

Compnay name	البريد الالكتروني	الهاتف	العنوان	اسماء الشركات	ت
Al-Kindi of Veterinary Vaccines	alkindi_vet@yahoo.com	5110073	ابو غريب/ تقاطع عركوف	الكندي لانتاج اللقاحات البيطرية	14
Fallujah for Construction materials	scfc70@yahoo.com	24662083	الانبار/قضاء الفلوجة /قرب معمل سميت الفلوجة	الفلوجة لانتاج المواد الانشائية	15
Iraqi Engineering Works	iraqiengineeringco@yahoo.com	7176338	حي الوحدة/م(904) ز(68) د(2)	العراقية للاعمال الهندسية	16
Al-Khazer for Construction Materials	khazir_tiles@yahoo.com	816600	نينوى / منطقة الخازر/ طريق الموصل اربيل	الخازر لانتاج المواد الانشائية	17
Kirkuk for producing construction Materials	—	7701308725	التأميم/طريق ليلان -مجاور معمل الاسمنت	كركوك لانتاج المواد الانشائية	18
Modern Paint Industries	mpi_iraq@yahoo.com	7734041	الزعفرانية/المنطقة الصناعية	صناعات الاصباغ الحديثة	19
Metallic Industries & Bicycles	nmibc_m@yahoo.com	5462910	بغداد /المحمودية	الصناعات المعدنية والدراجات	20
Eastern Brewery	—	7732301	الزعفرانية/المنطقة الصناعية	البيره الشرقيه	21
Ready Made Clothes	n_rmc2000@yahoo.com	5462526	بغداد /المحمودية/ قرب شركة الدراجات	انتاج الالبسة الجاهزة	22
Iraqi for Carton manufactures	Iraqiccm@yahoo.com	7730541	بغداد /الزعفرانية/المنطقة الصناعية	العراقية لصناعات الكرتون	23
Modern Construction Materials	—	7901604914	الانبار/الفلوجة /ناحية الكرمة	صناعة المواد الانشائية الحديثة	24
Baghdad for Packing materials	altaghleef@yahoo.com	7731152	بغداد / الزعفرانية	بغداد لصناعه مواد تغليف	25
Household Furniture Industry	ninavafur@yahoo.com	850497	نينوى /نهاية الحي العربي/ مدخل طريق دهوك	الوطنية لصناعات الاثاث المنزلي	26
AL-Mansour pharmaceuticals Industries	mansoor_co@yahoo.co	5117106 5114811	بغداد/ابو غريب/ قبل معمل حليب بلادي	المنصور للصناعات الدوائية	27
Chemical & Plastic Industries	npc20032001@yahoo.	7730001	بغداد /الزعفرانية-المنطقة الصناعية	الصناعات الكيماوية والبلاستيكية	28

Agriculture sector

Company name	البريد الالكتروني	الهاتف	العنوان	اسماء الشركات	ت
AL-Therar for Agricultural Production	—	7783403	حي بابل /م(925) ش(18) بناية(158)	الثرار للانتاج الزراعي	1
Modern for Animal Production	—	5559987	العامرية/ شارع المنظمة م(632) ز(34)بناية (132)	الحديثة للانتاج الحيواني	2
Al-Ahlyia for Agricultural production	—	7901719485	شارع (52) / م(902) ز(32)د(1)	الاهلية للانتاج الزراعي	3
Iraqi for Seeds Production	icsp_baghdad@yahoo.com	5115687	ابو غريب / مدخل شارع عركوف	العراقية للانتاج البذور	4
Middle East for Fish Production	fish.meco@yahoo.com	7182629	الصناعة /حي الوحدة/م(906)ش(15) ع ناصر حلوة	الشرق الاوسط لانتاج للاسماك	5
Iraqi for Agricultural Productions	—	7901922768	بغداد /ساحة النسور /نقابة المهندسين الزراعيين	تسويق المنتجات الزراعية	6
Iraqi for Production & Marketing Meats	—	7750780	بغداد/ الدورة /البيعية	العراقية للانتاج وتسويق اللحوم	7

Addresses of licensed brokerage companies at ISX

عناوين شركات الوساطة المجازة في سوق العراق للاوراق المالية

Brokerage company	اسم المدير المفوض	البريد الالكتروني	العنوان	الهاتف	شركة الوساطة	ت
AL-Hayat Company	طالب عباس الطباطبائي	al_hayat_broker_06@yahoo.com	شارع السعدون / عمارة اشبيلية	07901621724	شركة الحياة	1
AL-Fawz Company	احمد وليد احمد	alfawz_co@yahoo.com	العرصات / قرب مطعم البندقية	07901834586	شركة الفوز	2
AL-Karmal Company	وسيم بوخنا الجزراوي	info@isx-karmal.com	شارع النضال / عمارة القصر الابيض ط2	07901395074	شركة الكرمل	3
AL-Waffa'a Company	هاشم حسن علي الموسوي	thabet_1969@yahoo.com	شارع النضال / عمارة الفتح ط2	07901448745	شركة الوفاء	4
Babil Company	دينا عبد اللطيف مهدي	haitham_saman2005@yahoo.com	الكرادة / م (903) ز (14) عمارة 19 ط 3	07905419060	شركة بابل	5
Baram Al-Khair Company	فرزندق عبد الرزاق	admin@iraqimdlestpank.com	عرصات الهندية / مجاور نادي الهندية	07904194706	شركة براعم الخير	6
Al-Aman Company	عمار اكرم صالح	aman_iraqicom@yahoo.com	تقاطع المسبح / خلف السفارة الالمانية	07901756581	شركة الأمان	7
AL-Jawhara Company	علي جمال امين	jawharabrokerage@yahoo.com	حي بابل / عرصات الهندية م(929)ش(30)مبنى(132)	07901905870	شركة الجوهرة	8
Timiem Company	حكمت سليمان حسن	timiem_ex@yahoo.com	الكرادة / مقابل مصرف بغداد / عمارة الزهور ط1	07901464854	شركة تميم	9
Baghdad Company	شروق سلمان هاشم	shoroq_bankbaghdad@yahoo.co.uk	الكرادة / قرب المسرح الوطني	07901598234	شركة بغداد	10
AL-Kassab Company	فائق نعيم عبد الكريم	alkassabcompany@yahoo.com	العلوية خلف مستشفى العلوية الاهلي/عمارة الوفاق ط1	07901908926	شركة الكساب	11
Atlas Company	سامي حمودي محمد	atlatco_alatlas@yahoo.com	شارع النضال / عمارة الرافيدين ط1	07901721040	شركة اطلس	12
AL-Baraka Company	عماد شاكر عبد الجبار	albaraka310@yahoo.com	ارخبنة / عمارة نديم جميل م(903)ش(14)مبنى (19)ط1	07901457102	شركة البركة	13
Almutahida Company	فرمان غوثان حسن	almutahida_broker@yahoo.com	شارع النضال / عمارة الفتح ط2	07901731681	الشركة المتحدة	14
AL-Waha Company	لبنى انور العطار	waha20042003@yahoo.com	عرصات الهندية / مجاور مطعم الزاوية	07905286561	شركة الواحة	15
Iraq Company	محي عباس فليح	iraqcom_iraq@yahoo.com	شارع النضال / عمارة القصر الابيض	07901914681	شركة العراق	16
AL-Rafdian Company	لوي محمد القيسي	alrafdianshares@yahoo.com	ارخبنة / عمارة نديم جميل م(903)ش(14)مبنى (19)ط1	7171146	شركة الرافيدين	17
AL-Jazera Company	حسن عبد اللطيف	aljazeraco@gmail.com	ارخبنة / عمارة نديم جميل م(903)ش(14)مبنى (19)ط3	07901478973	شركة الجزيرة	18
AL-Warka Company	جاسم مطلب مطر	warka_bank_isx@yahoo.com	ساحة الخلائي/ بناية مصرف الوركاء	07901403662	شركة الوركاء	19
AL-Athmar Company	مي محمد ياسر / وكالة	investmentiraq@yahoo.com	قرب مستشفى العلوية الالهية / م (902) ز (2) مبنى (27)	07901930414	شركة الاثمار	20
Dar-ALSalam Company	طارق عبد المجيد	brokers_daressalam@yahoo.com	بارك السعدون / النضال م(103)ز(41)بناية(3)	07901922831	شركة دار السلام	21
AL-Awel Company	زيد فؤاد عبد الله	basrah_bank_broker@yahoo.com	ساحةالتحريات / قرب مطعم الاوائل	07902976811	شركة الاوائل	22
Okadh Company	علي حسن علي	okadh_brokerage@yahoo.com	ارخبنة / عمارة نديم جميل م(903)ش(14)مبنى (17)	07901908925	شركة عكاظ	23

Addresses of licensed brokerage companies at ISX

عناوين شركات الوساطة المجازة في سوق العراق للاوراق المالية

Brokerage company	اسم المدير المفوض	البريد الالكتروني	العنوان	الهاتف	شركة الوساطة	ت
AL-Sharqiya Company	فؤاد حمزة السعيد	sumerbank590@yahoo.com	حي بابل / م(908)ز(16)بناية(13)شارع خالد بن الوليد	07902728950	شركة الشرقية	24
AI-Ahly AIMutahid Company	مها نعمان نوري	commerce.iraq@ahliunited.com	شارع السعدون /م(102) شارع (9) مبنى (121)	0780411533	شركة الاهلي المتحد	25
Zahrat Alkheej Company	ميسم مرزة حمزة	gulf_broker1@yahoo.com	بغداد / شارع السعدون / قرب بدالة العلوية	07901396694	شركة زهرة الخليج	26
AL-Shimal Company	عبد الحسين علي حسين	alshimal_broker_co@yahoo.com	شارع الواثق/مقابل المصرف التجاري /قرب صيدلية مرحبا	07901621724	شركة الشمال	27
AL-Rabee Company	نه وشيرون كمال بابان	Info@rabeesecurities.com	ارخيتة /عمارة نديم جميل م(903)ش(14)مبنى(19)ط2	07901331492	شركة الربيع	28
AL-Shorga Company	الاء حسين علي	shorga.com_isx@yahoo.com	تقاطع المسبح / خلف السفارة الالمانية	07902740299	شركة الشورجة	29
AL-Hadher Company	محمد جواد عبد الخالق	alhatarco@yahoo.com	الكرادة الشرقية / ارخيتة / عمارة نديم جميل	07901764858	شركة الحضر	30
Dijla Company	وسن خالد العميد	dijilabrokerage@gmail.com	السعدون / مقابل مستشفى السعدون الاهلي	07901349040	شركة دجلة	31
AL-Batek Company	علي حسين مهدي	babylon_o_e@yahoo.com	السعدون / مقابل وزارة الزراعة م(101) مبنى (22)	07707955478	شركة الباتك	32
AL-Abrar Company	اسراء عبد الحميد احمد	alislamibank92@yahoo.com	المنصور / شارع 14 رمضان فوق مطعم فلس ط1	07902227388	شركة الابرار	33
AL-Ateman Compny	محمود نذير يونس	mahmoody@nbk.com	السعدون / عمارة العلوية / قرب نادي العلوية م(102)	07901103028	شركة الانتمان	34
Kurdistan Company	سيروب بيدروس سرکيس	nainawebroker@yahoo.com	مصرف كوردستان / فرع بغداد / ساحة الواثق	07901857501	شركة كوردستان	35
AL-Fourat Company	سلام محمود شكر	al.fouratsec@yahoo.com	حي الوحدة / م(904) ز(99) بناية (56/10) ط3	7182013	شركة الفرات	36
AL-Aseel Company	نعمان حسين المعاضيدي	alaseelco500@yahoo.com	الصالحية / مجمع 28 نيسان عمارة 11 ط 2 شقة 6	07902373553	شركة الأصيل	37
Um-Alrabain Company	صالح مهدي العزاوي	mousl-b-baghdad@yahoo.com	مصرف الموصل / شارع النضال / ط (1) مجاورمطعم البهو	07702527185	شركة ام الربيعين	38
AL-Dewaly almutahed Company	زينب عبد المنعم محمد علي	unitbank2004@yahoo.com	ساحة الواثق قرب السفارة الالندونيسية	07901497662	شركة الدولي المتحد	39
AL-Eqtsad alhor Company	ليث حكمت سليمان	economy@yahoo.com	المنصور / شارع (14) رمضان	0790781037	شركة الاقتصاد الحر	40
AL-Hekma Company	سهيير فريد سكمين	alhimmaco@yahoo.com	السعدون / فندق سكمين	7185885	شركة الحكمة	41
AL-Nibras Company	علي داوود عبد الباقي	alnibras-broker@yahoo.com	حي الجامعة / نفق الشرطة / عمارة المعمورة ط 1	5417146	شركة النبراس	42
Waha AI-Nakhel Compant	عبد اللطيف روضان	nbi-iraq@yahoo.com	ساحة الفردوس / قرب محطة الفردوس بناية المصرف الاهلي	07901935313	شركة واحة النخيل	43
AL-Elaf Company	ايناس محمد احمد	elif-bank-isx@yahoo.com	حي الوحدة / م(902) ش(99)بناية (14)	07901367787	شركة الالاف	44
AL-Sa'adoon Company	محي عباس فليح	walidsadoon2000@yahoo.com	مجاور مستشفى الرهبان/ عمارة احمد جميل ط3	7174052	شركة السعدون	45
AL-Qidwa	محمد اسماعيل مراد	shahnaz.ahmad @yahoo.com	كرادة داخل / ارخيتة / فرع مصرف الرشيد	07901104145	شركة القدوة	46