


The report of 3rd quarter on the Trading movement of ISX

عن حركة التداول في سوق العراق للأوراق المالية لعام 2008

تقرير الفصل الثالث

Statistic, Economic and Research Analysis Dep.

دائرة البحوث والتحليل الاقتصادي والإحصائي



تأسست هيئة الاوراق المالية بموجب القانون رقم ٧٤ لسنة ٢٠٠٤ كهيئة حكومية مستقلة .

اهم اهدافها المساهمة بتحقيق التنمية الاقتصادية المستقرة والمستدامة في العراق ، من خلال تقوية البنية الاستثمارية وتشجيع عملية تكوين رأس المال بما تمارسه من منح التراخيص ومراقبة المشاركين في اسواق رأس المال بهدف ان تتسم بالشفافية والافصاح والكفاءة والعدالة بين المتعاملين ، وذلك لحماية المتعاملين في اسواق المال او السلع من الاحتيال والغش والخداع واستعمال اساليب الاستغلال عند طرح او تداول الاوراق المالية اضافة الى السعي لخفض المخاطر التي تتعرض لها الاوراق المالية في الاسواق . وتحقيقاً لذلك تعمل الهيئة على رفع الوعي الاستثماري بمستوى عام من توعية وتنوير المستثمرين في الاوراق المالية بكيفية الحفاظ على حقوقهم بهذا المجال وتنميتها ضمن اسواق المال في العراق.

ان تنشيط التداول في الاسهم يعتبر حجر الزاوية الاساسي في تطوير وتنمية عراق المستقبل .

وترجمة لذلك نضع بين ايديكم تقرير الفصل الثالث من عام ٢٠٠٨ وهو واحد من التقارير الدورية التي تصدرها الهيئة .

من الله التوفيق

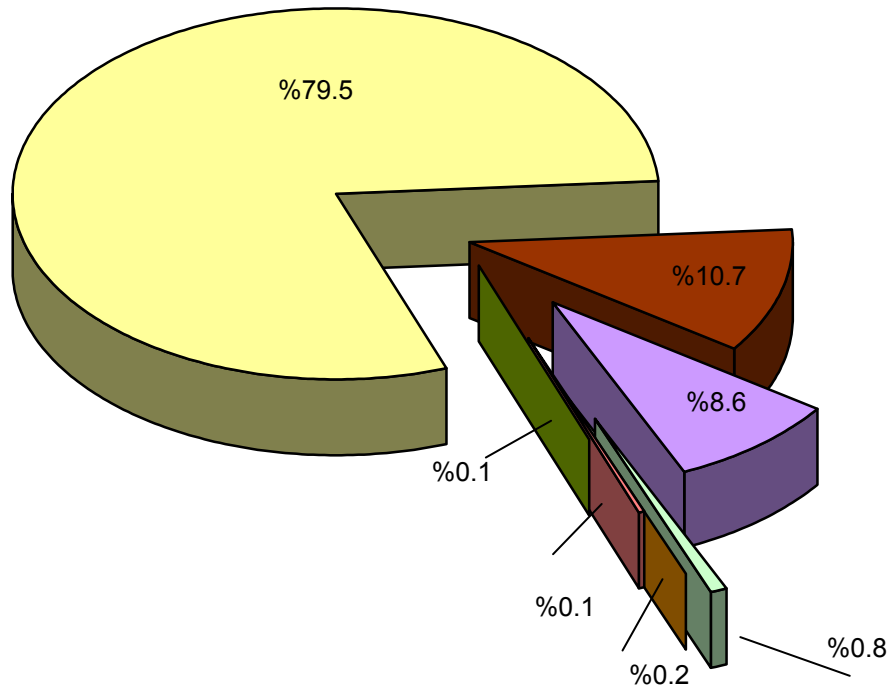
عبد الرزاق داود السعدي

رئيس هيئة الاوراق المالية

## اداء سوق العراق لادوارق المالية خلال الفصل الثالث من عام ٢٠٠٨

1

حجم التداول قطاعياً للفصل الثالث / ٢٠٠٨ (%)  
Trading volume sectorally of 3rd quarter / 2008



انخفض حجم التداول من ما يقارب (١١٧) مليار دينار خلال الفصل الثاني من عام ٢٠٠٨ الى ما يقارب (٥٩) مليار دينار خلال الفصل الثالث من عام ٢٠٠٨ وبنسبة مقدارها (٤٩,٦%) ، ومن الجدير بالذكر أن حجم التداول للفصل الثالث انخفض بنسبة (٧٩,٢%) عن ما كان عليه في الفصل الثالث من العام السابق (٢٠٠٧)، احتل القطاع المصرفي خلال الفصل الثالث من عام ٢٠٠٨ المرتبة الاولى من حيث حجم التداول حيث بلغ حجم التداول ما يقارب (٤٧) مليار دينار وبنسبة (٧٩,٥%) من المجموع الكلي، وجاء في المركز الثاني القطاع الصناعي حيث بلغ حجم التداول ما يقارب (٦) مليار دينار وبنسبة (١٠,٧%) من المجموع الكلي ، وجاء في المركز الثالث قطاع الفنادق والسياحي حيث بلغ حجم التداول ما يقارب (٥) مليار دينار وبنسبة (٨,٦%) من المجموع الكلي وقد بلغ المعدل اليومي لحجم التداول خلال الفصل الثالث من عام ٢٠٠٨ ما يقارب (١,٥) مليار دينار مقابل (٣) مليار دينار خلال الفصل الثاني لعام ٢٠٠٨ ، حيث بلغت عدد جلسات التداول خلال هذا الفصل (٣٨) جلسة تداول وهو مطابق لعدد جلسات التداول في الفصل الثاني ٢٠٠٨ .

schedule showing the trading volume according sector

The sectors (million ID)	النسبة الى الكلي (%) The ratio to total (%)	نسبة التغير عن الفصل الثالث/٢٠٠٧ (%) The changing ratio of 3rd quarter 2007(%)	نسبة التغير عن الفصل الثاني/٢٠٠٨ (%) The changing ratio of 2nd quarter 2008(%)	الفصل الثالث من عام ٢٠٠٧ The third quarter from 2007	الفصل الثاني من عام ٢٠٠٨ The 2nd quarter from 2008	الفصل الثالث من عام ٢٠٠٨ The third quarter from 2008	القطاعات (مليون دينار)
Banking	79.5	-83.1	-56.8	278416	108868.7	47055.2	المصرفي
Industrial	10.7	74.9	15.6	3620	5478	6332.4	الصناعي
Hotels & tourism	8.6	394.7	486.2	1033	871.8	5110.5	الفندقي والسياحي
Services	0.8	-45.7	-62.6	846	1229	459.1	الخدمات
Agricultural	0.2	52.8	-20.3	61	116.9	93.2	الزراعي
Insurance	0.1	83.8	-79.7	42	379.9	77.2	التأمين
Investment	0.1	-93.6	-82.0	837	297.4	53.4	الاستثمار
<b>Total</b>	<b>100.0</b>	<b>-79.2</b>	<b>-49.5</b>	<b>284855</b>	<b>117241.7</b>	<b>59181</b>	<b>المجموع</b>
<b>Daily average</b>				<b>7304.0</b>	<b>3085.3</b>	<b>1557.4</b>	<b>المعدل اليومي</b>

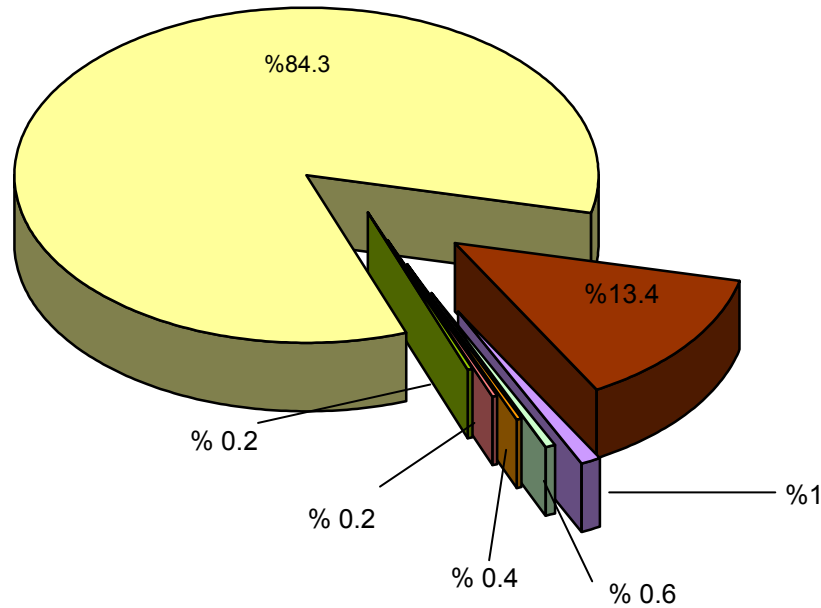
## اداء سوق العراق للاوراق المالية خلال الفصل الثالث من عام ٢٠٠٨

2

انخفض عدد الاسهم المتداولة خلال الفصل الثالث من عام ٢٠٠٨ الى ما يقارب (٣٧) مليار سهم مقابل ما يقارب (٥١) مليار سهم خلال الفصل الثاني من عام ٢٠٠٨ وبنسبة مقدارها (٢٧.٦%) ، ومن الجدير بالذكر أن عدد الاسهم للفصل الثالث انخفض بنسبة (٥٧.٢%) عن ما كان عليه في الفصل الثالث عن العام السابق (٢٠٠٧) ، احتل القطاع المصرفي خلال الفصل الثالث من عام ٢٠٠٨ المرتبة الاولى من حيث عدد الاسهم المتداولة حيث بلغ عدد الاسهم ما يقارب (٣١.٣) مليار سهم وبنسبة (٨٤.٣%) من المجموع الكلي وجاء في المركز الثاني القطاع الصناعي حيث بلغ عدد الاسهم ما يقارب (٥) مليار سهم وبنسبة (١٣.٤%) من المجموع الكلي ، وجاء في المركز الثالث قطاع الفنادق والسياحي حيث بلغ عدد الاسهم المتداولة ما يقارب (٣٦٧) مليون سهم وبنسبة (١%) من المجموع الكلي ، وقد بلغ المعدل اليومي لعدد الاسهم المتداولة خلال الفصل الثالث من عام ٢٠٠٨ حوالي (٠.٩) مليار سهم مقابل (١.٣٥) مليار سهم للفصل الثاني من عام ٢٠٠٨ .

عدد الاسهم قطاعياً للفصل الثالث / ٢٠٠٨ (%)

No.of shares sectorally of 3rd quarter / 2008



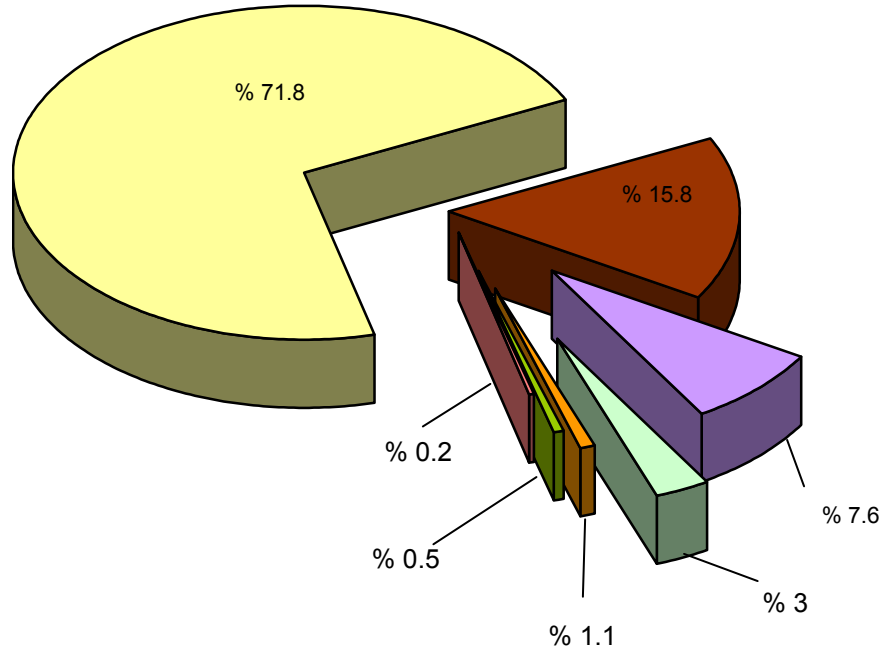
schedule showing the number of traded shares according sector

The sectors (million share)	النسبة الى الكلي (%)	نسبة التغير عن الفصل الثالث/ ٢٠٠٧ (%)	نسبة التغير عن الفصل الثاني/ ٢٠٠٨ (%)	الفصل الثالث من عام ٢٠٠٧	الفصل الثاني من عام ٢٠٠٨	الفصل الثالث من عام ٢٠٠٨	القطاعات (مليون سهم)
	The ratio to total (%)	The changing ratio of 3rd quarter 2007(%)	The changing ratio of 2nd quarter 2008(%)	The 3rd quarter from 2007	The 2nd quarter from 2008	The 3rd quarter from 2008	
Banking	84.3	-62.2	-30.9	82790	45248.1	31289	المصرفي
Industrial	13.4	79.3	5.1	2769	4725	4964.3	الصناعي
Hotels & tourism	1.0	796.1	391.2	41	74.8	367.4	الفندقي والسياحي
Services	0.6	-34.8	-54.0	318	450.8	207.4	الخدمات
Agricultural	0.4	42.9	-31.9	99	207.9	141.5	الزراعي
Insurance	0.2	79.3	-79.6	42	369.2	75.3	التامين
Investment	0.2	-86.5	-62.9	645	235.1	87.2	الاستثمار
<b>Total</b>	<b>100.0</b>	<b>-57.2</b>	<b>-27.6</b>	<b>86704</b>	<b>51310.9</b>	<b>37132.1</b>	<b>المجموع</b>
<b>Daily average</b>				<b>2223.2</b>	<b>1350.3</b>	<b>977.2</b>	<b>المعدل اليومي</b>

بلغ عدد العقود المنفذة خلال الفصل الثالث من عام ٢٠٠٨ (٩٠١٣) عقد مقارنة ب(٧٣٤٩) عقد للفصل الثاني من عام ٢٠٠٨ وبنسبة ارتفاع بلغت (٢٢,٦%) ، ومن الجدير بالذكر أن عدد العقود للفصل الثالث انخفضت بنسبه (١٦,١%) عن ما كان عليه في الفصل الثالث من العام السابق (٢٠٠٧) ، قد احتل القطاع المصرفي المرتبة الاولى من حيث عدد العقود حيث بلغ عدد العقود (٦٤٦٨) عقد وبنسبة (٧١,٨%) من المجموع الكلي ، وجاء في المركز الثاني القطاع الصناعي حيث بلغ عدد العقود (١٤٢٩) عقد وبنسبة (١٥,٩%) من المجموع الكلي ، وجاء في المركز الثالث قطاع الفنادق والسياحي حيث بلغ عددالعقود المنفذة (٦٨٣) عقد وبنسبة (٧,٦%) من المجموع الكلي وقد بلغ المعدل اليومي لعدد العقود المنفذة مايقارب (٢٣٧) عقد خلال الفصل الثالث من عام ٢٠٠٨ مقارنة مع (١٩٣) عقد خلال الفصل الثاني من عام ٢٠٠٨ .

عدد العقود قطاعياً للفصل الثالث / ٢٠٠٨ (%)

No. of Transactions sectorally of 3rd quarter / 2008



schedule showing the number of executed transactions according sector

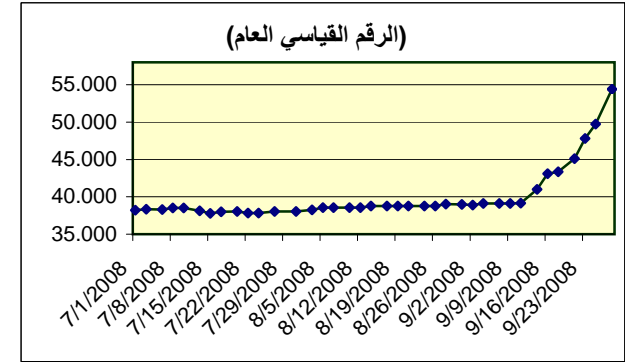
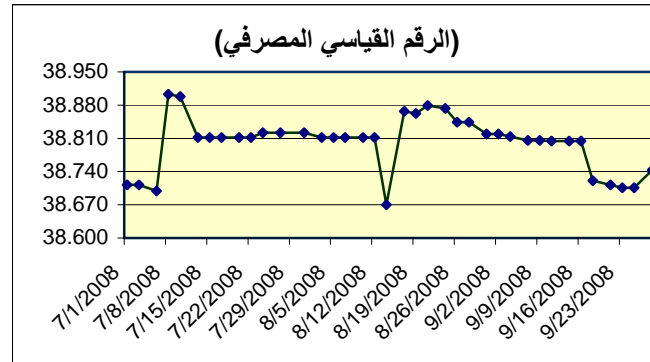
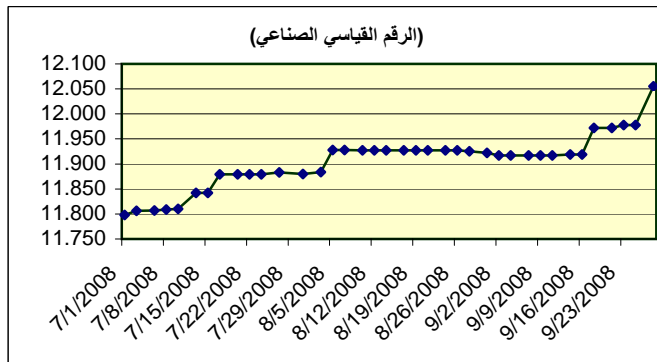
The sectors (Transaction)	النسبة الى الكلي (%) The ratio to total (%)	نسبة التغير عن الفصل الثالث/٢٠٠٧ (%) The changing ratio of 3rd quarter 2007(%)	نسبة التغير عن الفصل الثاني/٢٠٠٨ (%) The changing ratio of 2nd quarter 2008(%)	الفصل الثالث من عام ٢٠٠٧ The 3rd quarter from 2007	الفصل الثاني من عام ٢٠٠٨ The 2nd quarter from 2008	الفصل الثالث من عام ٢٠٠٨ The 3rd quarter from 2008	القطاعات (عقد)
Banking	71.8	-16.6	47.4	7751	4388	6468	المصرفي
Industrial	15.9	-36.1	-32.1	2236	2106	1429	الصناعي
Hotels & tourism	7.6	277.3	179.9	181	244	683	الفندقي والسياحي
Services	3.1	-22.3	-36.5	354	433	275	الخدمات
Agricultural	1.1	72.7	2.2	55	93	95	الزراعي
Investment	0.5	-72.1	-28.3	154	60	43	الاستثمار
Insurance	0.2	122.2	-20.0	9	25	20	التأمين
<b>Total</b>	<b>100.0</b>	<b>-16.1</b>	<b>22.6</b>	<b>10740</b>	<b>7349</b>	<b>9013</b>	المجموع
<b>Daily average</b>				<b>275.4</b>	<b>193.4</b>	<b>237.2</b>	المعدل اليومي

الرقم القياسي للاسعار  
Top No. of price

سجل الرقم القياسي للاسعار في سوق العراق للاوراق المالية للفصل الثالث من عام 2008 ارتفاعاً بلغت نسبته (42.55%) ليغلق في نهاية الفصل الثالث من عام 2008 عند (54.382) نقطة مقابل (38.15) نقطة في نهاية الفصل الثاني من عام 2008 . حيث ان هذه المؤشرات يتم احتسابها لقياس التغيرات في اسعار اسهم الشركات المدرجة لكل قطاع , حيث ارتفع الرقم القياسي في (5) قطاعات مدرجة في السوق هي ( المصرفي ، التامين ، الخدمي ، الصناعي ، السياحي والفندقي) وانخفض الرقم القياسي في (2) قطاعات هم ( الاستثمار ، الزراعي) .

جدول يبين حركة الاغلاق الشهري للرقم القياسي لسوق العراق للاوراق المالية  
Table shows the monthly closing movement of the top number of price of ISX

عدد النقاط Points .NO	العام General	الزراعي Agriculture	الفنادق Tourism&Hotel	الصناعي Industry	الخدمات Services	الاستثمار Investment	التامين Insurance	المصرفي Banks		
0.07	38.15	85.32	12.62	11.74	81.41	109.52	80.03	38.71	حزيران/2008	1
0.02	38.05	84.99	12.27	11.88	82.81	109.50	80.04	38.82	تموز/2008	2
-0.03	38.98	84.99	12.55	11.92	82.78	109.50	80.04	38.82	اب/2008	3
4.641	54.382	84.832	17.512	12.055	82.589	109.502	80.035	38.742	ايلول/2008	4
	42.55	-0.57	38.76	2.68	1.45	-0.02	0.01	0.08	التغير (%) Change	



## التداول لغير العراقيين للفصل الثالث من عام ٢٠٠٨

بلغ حجم التداول لغير العراقيين لهذا الفصل ما يقارب (١٠,٣) مليار دينار اي بنسبة (١٧,٤%) من اجمالي حجم التداول الكلي وبلغ عدد الاسهم المتداولة لهذا الفصل ما يقارب (٧) مليار سهم و بلغ عدد العقود المنفذة لهذا الفصل (١٢١٠) عقد .

و بلغ عدد الشركات التي تداول اسهمها لغير العراقيين، خلال هذا الفصل (٤٦) شركة مقسمة على القطاعات التالية (المصرفي) (١٨) ، الاستثمار (١) ، الخدمات (٤) ، الصناعي (١٤) ، الفندقية والسياحية (٥) ، الزراعي (٢) ، التأمين (٢) .

وقد احتل القطاع المصرفي المركز الاول في تداول غير العراقيين من حيث حجم التداول ، حيث بلغ ما يقارب (٩,٢) مليار دينار اي بنسبة (٨٩,٧%) من اجمالي التداول لغير العراقيين، واحتل ايضا القطاع المصرفي المركز الاول من حيث عدد الاسهم المتداولة حيث بلغ ما يقارب (٦,٦) مليار سهم ، ايضا احتل القطاع المصرفي المركز الاول من حيث عدد العقود المنفذه حيث بلغ (٩٠٥) عقد .

ولقد احتلت شركة (مصرف الاهلي العراقي) المركز الاول من حيث حجم تداول لغير العراقيين اذ بلغ حجم التداول ما يقارب (٢,٩) مليار دينار اي بنسبة (٢٨,٤%) من مجموع حجم التداول لغير العراقيين وعدد اسهم ما يقارب (٢,٦) مليار سهم اي ما يعادل (٣٥,٩%) من اجمالي عدد الاسهم المتداولة من قبل غير العراقيين خلال هذا الفصل.

The trading for Non -Iraqui of 3rd quarter 2008

التداول لغير العراقيين للفصل الثالث من عام ٢٠٠٨

Company name	عدد العقود			حجم التداول (مليون دينار)			الاسهم المتداولة ( مليون سهم)			اسم الشركة
	The NO.of Transactions			The trading volume (million ID)			The traded shares ( million share)			
	نسبة (١:٢) Ratio(2:1) (%)	لغير العراقيين For non-Iraquis 2	الكلي Total 1	نسبة (١:٢) Ratio(2:1) (%)	لغير العراقيين For non-Iraquis 2	الكلي Total 1	نسبة (١:٢) Ratio(2:1) (%)	لغير العراقيين For non-Iraquis 2	الكلي Total 1	
Commercial Bank of Iraqi	19.4	87	448	23.8	420.5	1768.9	24.4	307.3	1259.7	المصرف التجاري العراقي
Bank Of Baghdad	32.2	102	317	44.9	698.1	1553.0	45.2	283.9	628.7	مصرف بغداد
Iraqi Islamic Bank	15.7	77	492	14.4	327.5	2271.5	14.3	387.2	2708.6	المصرف العراقي الاسلامي
Middle East Investment Bank	9.1	91	999	13.4	972.6	7276.7	13.2	416.5	3146.7	مصرف الشرق الاوسط للاستثمار
Investment Bank Of Iraqi	5.8	52	890	11.4	566.9	4972.0	11.5	477.0	4160.0	مصرف الاستثمار العراقي
Basrah international Bank for Investment	23.5	62	264	23.6	272.2	1154.8	23.7	214.8	906.9	مصرف البصرة الدولي
National Bank of Iraqi	25.9	35	135	95.0	2928.8	3082.6	95.0	2666.3	2808.1	المصرف الاهلي العراقي
Credit Bank of Iraq	4.2	1	24	0.5	2.1	386.9	0.5	0.4	83.9	مصرف الائتمان
Dar El-salam Investment Bank	31.4	16	51	17.3	40.4	234.0	17.2	6.0	34.7	مصرف دار السلام للاستثمار
Babylon Bank	18.8	38	202	9.3	111.4	1199.3	8.8	94.0	1068.8	مصرف بابل
Economy Bank	4.8	1	21	0.6	1.5	271.1	0.5	0.7	129.3	مصرف الاقتصاد
Gulf commercial Bank	1.8	4	219	0.6	5.6	878.3	0.7	4.1	608.0	مصرف الخليج التجاري
Warka Investment Bank	8.1	61	757	4.5	311.5	6962.5	4.8	225.6	4728.3	مصرف الوركاء للاستثمار
Mosul Bank for Investment	22.9	52	227	24.0	226.7	944.3	24.0	194.5	808.8	مصرف الموصل
North Bank	13.5	40	297	17.6	1115.4	6345.6	18.1	386.0	2131.9	مصرف الشمال
Kurdistan Investment Bank	33.7	29	86	6.8	124.9	1830.9	6.9	64.9	939.8	مصرف كردستان
Ashur International Bank	20.7	132	637	23.7	1032.1	4351.6	22.7	884.2	3897.0	مصرف اشور الدولي
Al-Mansoor Bank	6.2	25	402	5.5	86.9	1571.3	5.5	68.7	1239.8	مصرف المنصور
<b>Total</b>		<b>905</b>	<b>6468</b>		<b>9245.1</b>	<b>47055.2</b>		<b>6682.2</b>	<b>31289.0</b>	<b>المجموع</b>



The trading for NON - Iraqis of 3rd quarter 2008

التداول لغير العراقيين للفصل الثالث من عام ٢٠٠٨

Insurance	Company name	عدد العقود The NO.of Transactions			حجم التداول (مليون دينار) The trading volume (million ID)			الاسهم المتداولة ( مليون سهم) The traded shares ( million share)			اسم الشركة
		نسبة (١:٢) Ratio(2:1) (%)	لغير العراقيين For non-Iraqis	الكلي Total	نسبة (١:٢) Ratio(2:1) (%)	لغير العراقيين For non-Iraqis	الكلي Total	نسبة (١:٢) Ratio(2:1) (%)	لغير العراقيين For non-Iraqis	الكلي Total	
				2	1		2	1		2	
	Al-Ameen Insurance	33.3	2	6	51.3	1.3	2.5	50.2	1.2	2.4	الامين للتأمين
	Al-Ahlia Insurance	11.1	1	9	13.7	9.5	69.5	14.2	10.0	70.4	الاهلية للتأمين
	Total		3	15		10.8	72.0		11.2	72.8	المجموع

Investment	Company name	عدد العقود The NO.of Transactions			حجم التداول (مليون دينار) The trading volume (million ID)			الاسهم المتداولة ( مليون سهم) The traded shares ( million share)			اسم الشركة
		نسبة (١:٢) Ratio(2:1) (%)	لغير العراقيين For non-Iraqis	الكلي Total	نسبة (١:٢) Ratio(2:1) (%)	لغير العراقيين For non-Iraqis	الكلي Total	نسبة (١:٢) Ratio(2:1) (%)	لغير العراقيين For non-Iraqis	الكلي Total	
				2	1		2	1		2	
	AL-Khier financial Investment	17.4	4	23	3.0	1.1	36.5	2.9	2.1	72.3	الخير للاستثمار المالي
	Total		4	23		1.1	36.5		2.1	72.3	المجموع

The services	Company name	عدد العقود The NO.of Transactions			حجم التداول (مليون دينار) The trading volume (million ID)			الاسهم المتداولة ( مليون سهم) The traded shares ( million share)			اسم الشركة
		نسبة (١:٢) Ratio(2:1) (%)	لغير العراقيين For non-Iraqis	الكلي Total	نسبة (١:٢) Ratio(2:1) (%)	لغير العراقيين For non-Iraqis	الكلي Total	نسبة (١:٢) Ratio(2:1) (%)	لغير العراقيين For non-Iraqis	الكلي Total	
				2	1		2	1		2	
	Mamoura Realestate Investment	29.9	32	107	53.1	108.0	203.4	52.8	67.3	127.6	المعمورة للاستثمارات العقارية
	Iraqi Land Transport	6.9	2	29	1.3	0.6	43.8	1.3	0.1	9.5	العراقية للنقل البري
	Baghdad passenger transport	12.3	7	57	16.4	7.0	42.6	18.1	3.1	17.2	نقل المنتجات النفطية والبضائع
	AL-Badia General Transportation	6.7	4	60	29.2	34.9	119.5	28.9	10.1	34.8	البادية للنقل العام
	Total		45	253		150.4	409.4		80.7	189.2	المجموع

The trading for NON -Iraquis of 3rd quarter 2008

التداول لغير العراقيين للفصل الثالث من عام ٢٠٠٨

Company name	عدد العقود			حجم التداول (مليون دينار)			الاسهم المتداولة ( مليون سهم)			اسم الشركة
	The NO.of Transactions			The trading volume (million ID)			The traded shares ( million share)			
	نسبة (١:٢) Ratio(2:1) (%)	لغير العراقيين For non-Iraquis 2	الكلي Total 1	نسبة (١:٢) Ratio(2:1) (%)	لغير العراقيين For non-Iraquis 2	الكلي Total 1	نسبة (١:٢) Ratio(2:1) (%)	لغير العراقيين For non-Iraquis 2	الكلي Total 1	
AL-mansour pharmaceuticals industries	21.9	7	32	49.6	18.7	37.7	49.4	16.0	32.5	المنصور للصناعات الدوائية
Iraqi For Tufted Carpets	9.1	3	33	11.9	2.3	19.4	12.2	0.7	5.8	العراقية للسجاد والمفروشات
Nineveh Food Industries	6.7	3	45	11.2	8.8	78.7	11.3	8.8	78.1	نينوى للصناعات الغذائية
Modern Sewing	16.1	5	31	40.6	7.2	17.7	39.3	6.9	17.6	الخيطة الحديثة
Baghdad Soft Drinks	24.6	111	451	11.0	508.1	4628.6	10.9	414.0	3803.1	بغداد للمشروبات الغازية
Al-hilal Industrial	29.7	44	148	34.4	111.1	322.7	34.7	98.7	284.0	الهلال الصناعية
The Light industries	7.9	10	126	8.3	16.9	202.5	8.6	12.9	149.7	الصناعات الخفيفة
National Chemical &Plastic Industris	6.8	6	88	24.5	37.4	152.7	25.0	16.2	64.5	الصناعات الكيماوية
Electronic Industries	2.4	4	164	3.5	5.8	165.5	3.5	4.1	115.8	الصناعات الالكترونية
AL- Kindi of Veterinary Vaccines	4.5	3	66	5.2	5.0	95.4	4.8	2.0	41.5	الكندي لانتاج اللقاحات البيطرية
National for food industries	23.1	12	52	0.5	1.5	306.1	0.6	1.4	251.1	الوطنية للصناعات الغذائية
Modern Paint Industries	16.5	18	109	53.7	85.0	158.3	52.4	36.5	69.7	صناعات الاصباغ الحديثة
Metallic Indistries and Bicycles	34.8	8	23	73.8	18.6	25.2	73.5	11.0	15.0	الصناعات المعدنية والدراجات
Iraqi Carton Manufacturies	4.3	1	23	1.3	0.1	8.5	1.3	0.1	5.8	العراقية لصناعة الكرتون
<b>Total</b>		<b>235</b>	<b>1391</b>		<b>826.5</b>	<b>6219.0</b>		<b>629.4</b>	<b>4934.2</b>	<b>المجموع</b>

The Industry

الصناعي

The trading for NON - Iraqis of 3rd quarter 2008

التداول لغير العراقيين للفصل الثالث من عام ٢٠٠٨

Company name	عدد العقود The NO.of Transactions			حجم التداول (مليون دينار) The trading volume (million ID)			الاسهم المتداولة ( مليون سهم) The traded shares ( million share)			اسم الشركة
	نسبة (١:٢) Ratio(2:1) (%)	لغير العراقيين For non-Iraqis 2	الكلية Total 1	نسبة (١:٢) Ratio(2:1) (%)	لغير العراقيين For non-Iraqis 2	الكلية Total 1	نسبة (١:٢) Ratio(2:1) (%)	لغير العراقيين For non-Iraqis 2	الكلية Total 1	
	Ishtar Hotels	1.0	1	105	0.5	1.8	330.4	0.5	0.1	
Babylon Hotel	0.3	1	336	0.1	1.8	1431.3	0.1	0.1	116.7	فندق بابل
Baghdad Hotel	5.8	3	52	1.3	9.6	750.0	1.2	1.0	80.5	فندق بغداد
Tourist Investment	2.3	1	44	4.9	3.5	71.2	5.1	0.5	9.8	الوطنية للاستثمارات السياحية
AL-mansoor hotel	7.1	6	85	1.9	38.4	2008.5	2.0	2.4	116.5	فندق المنصور
<b>Total</b>		<b>12</b>	<b>622</b>		<b>55.1</b>	<b>4591.3</b>		<b>4.1</b>	<b>342.0</b>	<b>المجموع</b>
AL-Ahlia for agricultural production	20.0	1	5	53.3	8.5	15.962	53.0	10	18.856	الاهلية للانتاج الزراعي
AL-Therar for Agricultural Production	8.5	5	59	9.4	4.9	51.5	8.5	9.7	114.2	الثرار للانتاج الزراعي
<b>Total</b>		<b>6</b>	<b>64</b>		<b>13.4</b>	<b>67.5</b>		<b>19.7</b>	<b>133.1</b>	<b>المجموع</b>
<b>Entire total</b>		<b>1210</b>	<b>8832</b>		<b>10302.4</b>	<b>57986.0</b>		<b>7429.4</b>	<b>36981.0</b>	<b>المجموع الكلي</b>

The trading of special transactions for 3rd quarter from 2008

تداول الاوامر الخاصة للفصل الثالث من عام ٢٠٠٨

Company name	عدد العقود NO. of Transactions			حجم التداول (مليون دينار) The trading volume (million ID)			الاسهم المتداولة (مليون سهم) The traded shares ( million share)			اسم الشركة	ت
	نسبة (١:٢) Ratio(2:1) (%)	الامر الخاص Special Trans. 2	الكلية Total 1	نسبة (١:٢) Ratio(2:1) (%)	الامر الخاص Special Trans. 2	الكلية Total 1	نسبة (١:٢) Ratio(2:1) (%)	الامر الخاص Special Trans. 2	الكلية Total 1		
Ashur International Bank	1.4	9	637	28.3	1232.9	4351.6	28.5	1110.0	3897.0	مصرف آشور الدولي	1
Basrah international Bank for Investment	0.8	2	264	19.6	226.2	1154.8	19.4	175.9	906.9	مصرف البصرة	2
North Bank	3.0	9	297	70.2	4454.7	6345.6	69.7	1486.6	2131.9	مصرف الشمال	3
Kurdistan Investment Bank	2.3	2	86	70.7	1295.0	1830.9	70.2	660.0	939.8	مصرف كردستان	4
National Bank of Iraqi	0.7	1	135	91.0	2805.0	3082.6	90.8	2550.0	2808.1	المصرف الاهلي العراقي	5
Credit Bank of Iraq	4.2	1	24	76.4	295.6	386.9	76.6	64.3	83.9	مصرف الائتمان	6
Gulf commercial Bank	0.5	1	219	42.7	375.0	878.3	41.1	250.0	608.0	مصرف الخليج	7
Investment Bank Of Iraqi	0.3	3	890	21.2	1055.0	4972.0	21.0	873.9	4160.0	مصرف الاستثمار	8
Economy Bank	4.8	1	21	77.4	210.0	271.1	77.3	100.0	129.3	مصرف الاقتصاد	9
Middle East Investment Bank	0.2	2	999	7.6	550.0	7276.7	7.9	250.0	3146.7	مصرف الشرق الاوسط	10
Warka Investment Bank	0.3	2	757	45.7	3182.0	6962.5	43.6	2060.0	4728.3	مصرف الورقاء	11
Babylon Bank	0.5	1	202	31.3	375.9	1199.3	33.5	358.0	1068.8	مصرف بابل	12
Al-Ahlia Insurance	11.1	1	9	72.0	50.0	69.5	71.0	50.0	70.4	الاهلية للتأمين	13
Baghdad Hotel	3.8	2	52	86.4	647.8	750.0	87.8	70.8	80.5	فندق بغداد	14
AL-Saddeer Hotel	7.7	1	13	95.7	432.2	451.5	96.2	9.6	10.0	فندق السدير	15
Al-Mansoor Hotel	1.2	1	85	85.9	1725.0	2008.5	85.8	100.0	116.5	فندق المنصور	16
Baghdad Soft Drinks	0.4	2	451	63.8	2953.8	4628.6	63.0	2395.0	3803.1	بغداد غازية	17
National for food industries	1.9	1	52	74.6	228.2	306.1	72.7	182.6	251.1	الوطنية للصناعات الغذائية	18
<b>Entire Total</b>	<b>0.8</b>	<b>42</b>	<b>5193</b>	<b>47.1</b>	<b>22094.2</b>	<b>46926.3</b>	<b>44.0</b>	<b>12746.6</b>	<b>28940.4</b>	<b>المجموع الكلي</b>	

Table showing the most highest companies at its shares' price during the  
3rd quarter of 2008

جدول يبين الشركات الأكثر ارتفاعاً في أسعار أسهمها خلال الفصل الثالث من  
عام ٢٠٠٨

Company name	نسبة التغير (%) Changing (%)	سعر الاغلاق السابق (دينار) The previous closing price (ID)	سعر الاغلاق (دينار) The closing price (ID)	اسم الشركة	ت
Tourist Village of Mosul Dam	119.8	9.100	20.000	سد الموصل السياحية	1
Al-Nukba for Construction	97.4	1.900	3.750	شركة النخبة للمقالات	2
Baghdad Hotel	72.2	9.000	15.500	فندق بغداد	3
Al-Kindi of Veterinary Vaccines	56.3	1.600	2.500	الكندي للقاحات البيطرية	4
Al-Khazer for constructional Materials	45.8	1.200	1.750	الخازر لانتاج المواد الانشائية	5
Tourist Investments	42.9	7.000	10.000	الوطنية للاستثمارات السياحية	6
General Transportation	30.4	2.300	3.000	نقل المنتجات النفطية والبضائع	7

Table showing the most lowest companies at its shares' price during the  
3rd quarter of 2008

جدول يبين الشركات الأكثر انخفاضاً في أسعار أسهمها خلال الفصل الثالث من  
عام ٢٠٠٨

Company name	نسبة التغير (%) Changing (%)	سعر الاغلاق السابق (دينار) The previous closing price (ID)	سعر الاغلاق (دينار) The closing price (ID)	اسم الشركة	ت
Iraqi products marketing meat	-45.2	4.200	2.300	العراقية لانتاج وتسويق اللحوم	1
Bank of Baghdad	-23.4	3.200	2.450	مصرف بغداد	2
Al-Badia general Transportation	-22.1	3.400	2.650	البادية للنقل العام	3
Al-Therar for agricultural production	-20.0	0.500	0.400	الثرار للانتاج الزراعي	4
Investment Bank of Iraq	-17.9	1.400	1.150	مصرف الاستثمار العراقي	5
Al-ahlyia for agricultural production	-12.5	0.800	0.700	الاهلية للانتاج الزراعي	6
Metallic Industrials and Bicycles	-11.8	1.700	1.500	الصناعات المعدنية والدراجات	7

## الشركات العشرة الأكثر تداولاً من حيث حجم التداول

احتل (مصرف الشرق الاوسط للاستثمار) المركز الاول في حجم التداول اذ بلغ ما يقارب (٧) مليار دينار وبنسبة (١٢,٣%) من مجموع التداول الكلي ، وجاء في المركز الثاني (مصرف الوركاء للاستثمار ) اذ بلغ حجم التداول ما يقارب (٧) مليار دينار وبنسبة (١١,٨%) من مجموع التداول الكلي ، وجاء في المركز الثالث (مصرف الشمال) اذ بلغ حجم التداول ما يقارب (٦) مليار دينار وبنسبة (١٠,٧%) من مجموع التداول الكلي . علماً ان حجم التداول للشركات العشرة الاولى بلغ ما يقارب (٤٤) مليار دينار وتمثل (٧٣,٩%) من مجموع التداول الكلي للسوق . وبين الجدول ان (٨) من الشركات هي ضمن القطاع المصرفي وواحدة فقط من القطاع الصناعي وواحدة من القطاع الفندقي والسياحي.

( حجم التداول )

Trading volume

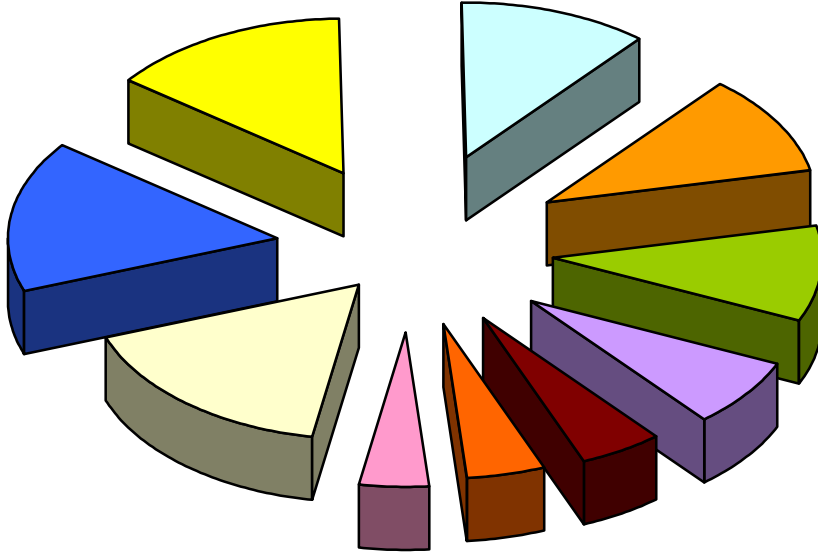


Table showing the most top ten traded companies of its trading volume

ت	اسم الشركة	حجم التداول ( مليون سهم )	سعر الاغلاق (دينار)	النسبة الى الكلي (%)	company name
		Trading volume ( million share)	Closing price (ID)	Ratio to total (%)	
1	مصرف الشرق الاوسط للاستثمار	7276.7	2.250	12.3	Middle East Investment Bank
2	مصرف الوركاء للاستثمار	6962.5	1.450	11.8	Warka Investment Bank
3	مصرف الشمال	6345.6	2.850	10.7	North Bank
4	مصرف الاستثمار العراقي	4971.9	1.150	8.4	Investment Bank Of Iraqi
5	بغداد للمشروبات الغازية	4628.6	1.200	7.8	Baghdad soft Drinks
6	مصرف اشور الدولي للاستثمار	4351.6	1.050	7.4	Ashur International Bank
7	المصرف الاهلي العراقي	3082.6	1.000	5.2	National Bank of Iraqi
8	المصرف العراقي الاسلامي	2271.5	0.850	3.8	Iraqi Islamic Bank
9	فندق المنصور	2008.5	20.000	3.4	Al-Mansoor Hotel
10	مصرف كردستان	1830.9	1.900	3.1	Kurdistan Investment Bank
	المجموع	43730		73.9	Total

## الشركات العشرة الأكثر تداولاً من حيث عدد الاسهم المتداولة

حقق (مصرف الوركاء للاستثمار) المركز الاول من حيث عدد الاسهم الأكثر تداولاً حيث بلغ عدد الاسهم ما يقارب (٤,٧) مليار سهم وبنسبة (١٢,٧%) من المجموع الكلي، وجاء في المركز الثاني اسهم شركة (مصرف الاستثمار العراقي) حيث بلغ عدد الاسهم ما يقارب (٤,٢) مليار سهم وبنسبة (١١,٢%) من المجموع الكلي، وجاء في المركز الثالث اسهم شركة (مصرف اشور الدولي للاستثمار) حيث بلغ عدد الاسهم ما يقارب (٣,٩) مليار سهم وبنسبة (١٠,٥%) من المجموع الكلي، بلغ عدد الاسهم المتداولة للشركات العشرة الاولى ما يقارب (٣٠) مليار سهم وهي تمثل (٨٠%) من المجموع الكلي لعدد الاسهم المتداولة، وبين الجدول ان (٩) من الشركات تقع ضمن القطاع المصرفي وواحدة فقط في القطاع الصناعي.

(عدد الاسهم المتداولة)

No. of Traded shares

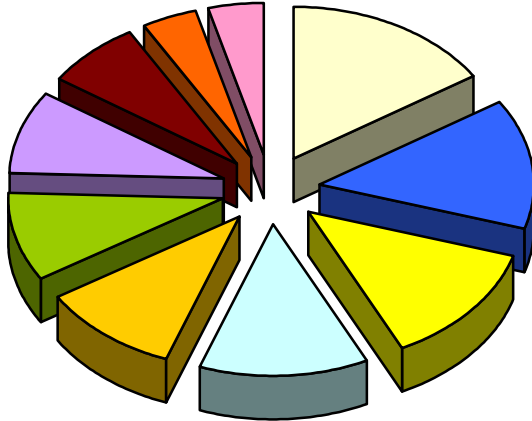


Table showing the top ten traded companies of traded shares number

company name	النسبة الى الكلي (%) The ratio to total (%)	سعر الاغلاق (دينار) Closing price (ID)	عدد الاسهم (مليون سهم) The No. of shares (million share)	اسم الشركة	ت
Warka Investment Bank	12.7	1.450	4728.3	مصرف الوركاء للاستثمار	1
Investment Bank Of Iraq	11.2	1.150	4160.0	مصرف الاستثمار العراقي	2
Ashur International Bank	10.5	1.050	3897.0	مصرف اشور الدولي للاستثمار	3
Baghdad soft Drinks	10.2	1.200	3803.1	بغداد للمشروبات الغازية	4
Middle East Investment Bank	8.5	2.250	3146.7	مصرف الشرق الاوسط للاستثمار	5
National Bank of Iraq	7.6	1.000	2808.1	المصرف الاهلي العراقي	6
Iraqi Islamic Bank	7.3	0.850	2708.6	المصرف العراقي الاسلامي	7
North Bank	5.7	2.850	2131.9	مصرف الشمال	8
Commercial Bank of Iraq	3.4	1.400	1259.7	المصرف التجاري العراقي	9
Al-Mansoor Bank	3.3	1.350	1239.8	مصرف المنصور للاستثمار	10
<b>Total</b>	<b>80</b>		<b>29883</b>	<b>المجموع</b>	

## الشركات العشرة الأكثر تداولاً من حيث عدد العقود المنفذة

احتلت شركة (مصرف الشرق الاوسط) المركز الاول في عدد العقود المنفذة حيث بلغت (٩٩٩) عقد ونسبة (١١.١%) من مجموع العقود الكلي، وجاء في المركز الثاني (مصرف الاستثمار العراقي) إذ بلغ عدد العقود المنفذة (٨٩٠) عقد ونسبة (٩.٩%) من مجموع العقود الكلي، وجاء في المركز الثالث (مصرف الوركاء للاستثمار) إذ بلغ عدد العقود المنفذة (٧٥٧) عقد ونسبة (٨.٤%) من مجموع العقود الكلي. علماً ان عدد العقود المنفذة للشركات العشرة الاولى (٥٧٣١) عقد وهي تمثل (٦٣.٦%) من المجموع الكلي لعقد العقود، وبين الجدول انه (٨) من الشركات هي ضمن القطاع المصرفي وواحدة فقط من القطاع الصناعي وواحدة فقط من القطاع الفندقي والسياحي.

( عدد العقود )  
No.of Transactions

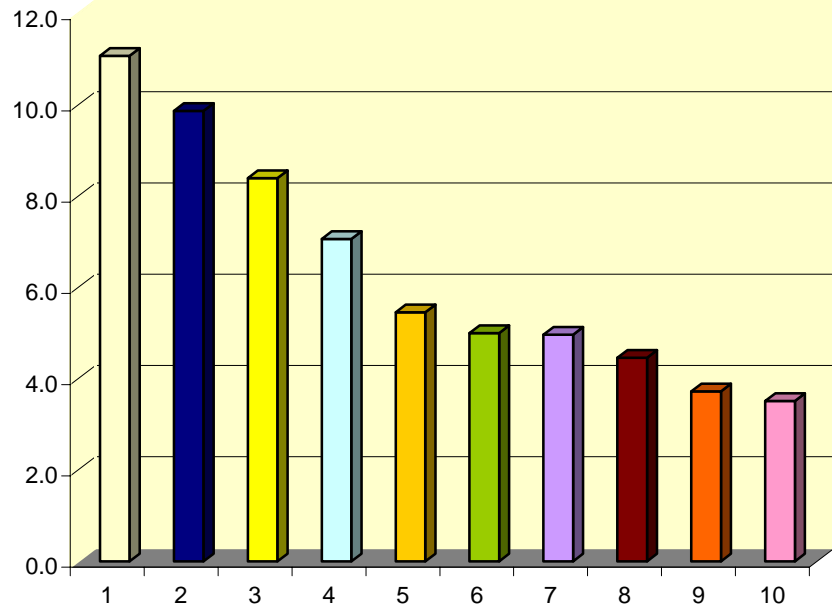


Table showing the most traded companies at its number of executed transactions

ت	اسم الشركة	عدد العقود NO.of transactions	سعر الاغلاق (دينار) Closing price(ID)	النسبة الى الكلي (%) The ratio to entire (%)	Company name
1	مصرف الشرق الاوسط للاستثمار	999	2.250	11.1	Middle East Investment Bank
2	مصرف الاستثمار العراقي	890	1.150	9.9	Investment Bank Of Iraqi
3	مصرف الوركاء للاستثمار	757	1.450	8.4	Warka Investment Bank
4	مصرف اشور الدولي للاستثمار	637	1.050	7.1	Ashur International Bank
5	المصرف العراقي الاسلامي	492	0.850	5.5	Iraqi Islamic Bank
6	بغداد للمشروبات الغازية	451	1.200	5.0	Baghdad soft Drinks
7	المصرف التجاري العراقي	448	1.400	5.0	Commercial Bank of Iraqi
8	مصرف المنصور للاستثمار	402	1.350	4.5	Al-Mansoor Bank
9	فندق بابل	336	19.000	3.7	Babylon Hotel
10	مصرف بغداد	317	2.450	3.5	Bank of Baghdad
<b>المجموع</b>		<b>5729</b>		<b>63.6</b>	<b>Total</b>



## الشركات العشرة الأكثر تداولاً من حيث معدل دوران السهم

احتلت اسهم شركة (المصرف الاهلي العراقي) المركز الاول من حيث معدل دوران اسهمها حيث بلغ معدل دوران السهم (١١,٢)، وجاء في المركز الثاني اسهم شركة (مصرف الاستثمار العراقي) حيث بلغ معدل الدوران دوران السهم (١٠,٦)، وجاء في المركز الثالث اسهم شركة (المصرف العراقي الاسلامي) وبلغ معدل دوران السهم (١٠,٦) ويتيم احتساب معدل دوران السهم بموجب المعادلة التالية:  
 معدل دوران السهم = (عدد الاسهم المتداولة للشركة خلال الفصل الثالث ٢٠٠٨ / راس مال الشركة نهاية شهر ايلول ٢٠٠٨) × ١٠٠

(معدل دوران السهم)  
Share turnover average

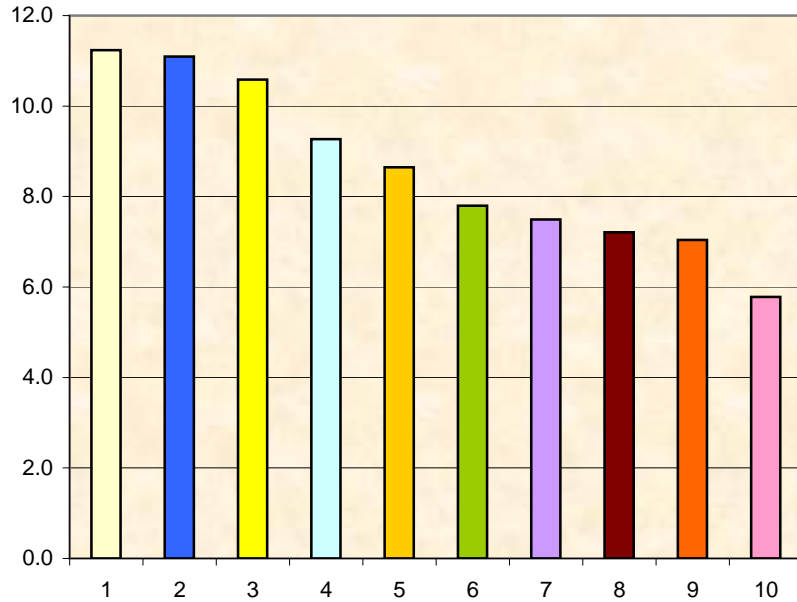


Table showing the most traded top ten companies by its share turnover average

Company name	معدل دوران السهم	راس مال الشركة (مليون سهم)	عدد الاسهم المتداولة للفصل الثالث لعام ٢٠٠٨ (مليون سهم)	اسم الشركة	ت
Share turnover average	Capital paid up of company ( million share )	The number of traded shares of 3rd quarter 2008(million share )			
National Bank of Iraqi	11.2	25000	2808.1	المصرف الاهلي العراقي	1
Investment Bank Of Iraqi	11.1	37500	4160.0	مصرف الاستثمار العراقي	2
Iraqi Islamic Bank	10.6	25596	2708.6	المصرف العراقي الاسلامي	3
Warka Investment Bank	9.3	51000	4728.3	مصرف الوركاء للاستثمار	4
Babylon Hotel	8.6	1350	116.7	فندق بابل	5
Ashur International Bank	7.8	50000	3897.0	مصرف اشور الدولي للاستثمار	6
Middle East Investment Bank	7.5	42000	3146.7	مصرف الشرق الاوسط للاستثمار	7
Messan for food industries	7.2	60	4.3	ميسان للصناعات الغذائية	8
Al-ahlia insurance	7.0	1000	70.4	الاهلية للتأمين	9
Al-Mansoor Hotel	5.8	2016	116.5	فندق المنصور	10

Comparing the trading movement of companies' shares for 3rd quarter with the 2nd quarter of 2008

مقارنة حركة التداول اسهم الشركات للفصل الثالث لعام ٢٠٠٨ مع الفصل الثاني لعام ٢٠٠٨

The Banks sector

Company name	نسبة التغير (%) The changing (%)	عدد العقود للفصل الثاني من عام ٢٠٠٨ The No. of Trans. of 2nd quarter of 2008	عدد العقود للفصل الثالث من عام ٢٠٠٨ The No. of Trans. of 3rd quarter of 2008	نسبة التغير (%) The changing (%)	حجم التداول للفصل الثاني من عام ٢٠٠٨ (مليون دينار) The trading volume of 2nd quarter of 2008 (million ID)	حجم التداول للفصل الثالث من عام ٢٠٠٨ (مليون دينار) The trading volume of 3rd quarter of 2008 (million ID)	نسبة التغير (%) The changing (%)	عدد الاسهم المتداولة للفصل الثاني / ٢٠٠٨ (مليون سهم) The No. of traded shares of 2nd quarter/ 2008 (million share)	عدد الاسهم المتداولة للفصل الثالث / ٢٠٠٨ (مليون سهم) The No. of traded shares of 3rd quarter/ 2008 (million share)	نسبة التغير (%) The changing (%)	سعر الاغلاق للفصل الثاني من عام ٢٠٠٨ (دينار) The closing price of 2nd quarter of 2008 (ID)	سعر الاغلاق للفصل الثالث من عام ٢٠٠٨ (دينار) The closing price of 3rd quarter of 2008 (ID)	رمز الشركة	اسم الشركة	ت
Commercial Bank of Iraqi	5.7	424	448	10.7	1597.6	1768.9	8.2	1164.0	1259.7	3.7	1.350	1.400	اهلي	المصرف التجاري العراقي	1
Bank Of Baghdad	57.7	201	317	98.7	781.6	1553.0	145.8	255.8	628.7	-23.4	3.200	2.450	بغداد	مصرف بغداد	2
Iraqi Islamic Bank	32.6	371	492	54.3	1472.5	2271.5	62.7	1665.3	2708.6	0.0	0.850	0.850	اسلام	المصرف العراقي الاسلامي	3
Middle East Investment Bank	66.2	601	999	104.0	3567.0	7276.7	143.2	1294.1	3146.7	-2.2	2.300	2.250	اوسط	مصرف الشرق الاوسط للاستثمار	4
Investment Bank Of Iraqi	391.7	181	890	646.1	666.4	4972.0	772.8	476.6	4160.0	-17.9	1.400	1.150	اثمار	مصرف الاستثمار العراقي	5
Basrah international Bank for Investment	-29.6	375	264	-29.8	1645.0	1154.8	-26.4	1232.2	906.9	-11.1	1.350	1.200	—	مصرف البصرة الدولي	6
National Bank of Iraqi	-32.2	199	135	880.2	314.5	3082.6	922.8	274.5	2808.1	-9.1	1.100	1.000	—	المصرف الاهلي العراقي	7
Dar El-salam Investment Bank	-5.6	54	51	59.1	147.1	234.0	42.1	24.4	34.7	0.7	6.800	6.850	سلام	مصرف دار السلام للاستثمار	8
Babylon Bank	1.0	200	202	51.5	791.4	1199.3	57.4	678.8	1068.8	-4.3	1.150	1.100	بليتك	مصرف بابل	9
Gulf commercial Bank	-31.3	319	219	-32.8	1306.1	878.3	-43.6	1078.4	608.0	16.0	1.250	1.450	خليج	مصرف الخليج التجاري	10
Warka Investment Bank	12.3	674	757	29.3	5385.1	6962.5	28.5	3680.0	4728.3	0.0	1.450	1.450	وركاء	مصرف الوركاء للاستثمار	11
Economy Bank	-46.2	39.00	21.00	-48.8	529.6	271.15	-45.5	237.1	129.32	-10.9	2.300	2.050	اقتصاد	مصرف الاقتصاد	12
Kurdistan Investment Bank	-33.3	129	86	74.2	1050.8	1830.9	46.2	642.7	939.8	5.6	1.800	1.900	كورد	مصرف كردستان	13
North Bank	545.7	46	297	-92.5	84335.6	6345.6	-92.4	28109.2	2131.9	-1.7	2.900	2.850	شمال	مصرف الشمال	14
Credit Bank of Iraq	-82.5	137	24	-64.2	1082.1	386.9	-66.7	252.4	83.9	-4.3	4.650	4.450	كريدت	مصرف الائتمان	15
Summar Commercial Bank	-	190	-	-	2885.0	-	-	3027.1	-	-	0.900	-	سومر	مصرف سومر	16
Mosul Bank for Investment	-8.5	248	227	-28.0	1311.1	944.3	-30.0	1155.4	808.8	0.0	1.150	1.150	موصل	مصرف الموصل للاستثمار	17
Ashour international Bank	-	-	637	-	-	4351.6	-	-	3897.0	-	-	1.050	اشور	مصرف اشور	18
Al-Mansoor Bank	-	-	402	-	-	1571.3	-	-	1239.8	-	-	1.350	امباي	مصرف المنصور	19
<b>Total</b>		<b>4388</b>	<b>6468</b>		<b>108868.7</b>	<b>47055.2</b>		<b>45248.1</b>	<b>31289.0</b>					<b>المجموع</b>	

comparing the trading movement of companies' shares for 3rd quarter with the 2nd quarter of 2008

مقارنة حركة التداول لأسهم الشركات للفصل الثالث لعام ٢٠٠٨ مع الفصل الثاني لعام ٢٠٠٨

The insurance sector

Company name	نسبة التغير (%)	عدد العقود للفصل الثاني من عام ٢٠٠٨	عدد العقود للفصل الثالث من عام ٢٠٠٨	نسبة التغير (%)	حجم التداول للفصل الثاني من عام ٢٠٠٨ (مليون دينار)	حجم التداول للفصل الثالث من عام ٢٠٠٨ (مليون دينار)	نسبة التغير (%)	عدد الاسهم المتداولة للفصل الثاني / ٢٠٠٨ (مليون سهم)	عدد الاسهم المتداولة للفصل الثالث / ٢٠٠٨ (مليون سهم)	نسبة التغير (%)	سعر الاغلاق للفصل الثاني من عام ٢٠٠٨ (دينار)	سعر الاغلاق للفصل الثالث من عام ٢٠٠٨ (دينار)	رمز الشركة	اسم الشركة	ت
	The changing (%)	The No. of Trans. of 2nd quarter of 2008	The No. of Trans. of 2nd quarter of 2008	The changing (%)	The trading volume of 2nd quarter of 2008 (million ID )	The trading volume of 2nd quarter of 2008 (million ID )	The changing (%)	The No. of traded shares of 2nd quarter/ 2008 (million share)	The No. of traded shares of 2nd quarter/ 2008 (million share)	The changing (%)	the closing price of 2nd quarter of 2008 (ID)	the closing price of 3rd quarter of 2008 (ID)			
Al-ameen Insurance	-25.0	8	6	-99.3	358.6	2.5	-99.3	358.6	2.4	-4.8	1.050	1.000	امين	الامين للتأمين	1
Dar El-slam Insurance	-66.7	12	4	-75.9	17.3	4.2	-79.2	6.9	1.4	9.1	2.750	3.000	داسلم	دار السلام للتأمين	2
Ahlia Insurance	800.0	1	9	86050.4	0.1	69.5	87204.7	0.1	70.4	-5.0	1.000	0.950	اهلية	الاهلية للتأمين	3
Hamraa Insurance	-75.0	4	1	-73.1	3.9	1.1	-72.5	3.6	1.0	0.0	1.050	1.050	حمراء	الحمراء للتأمين	4
<b>Total</b>		<b>25</b>	<b>20</b>		<b>379.9</b>	<b>77.2</b>		<b>369.2</b>	<b>75.3</b>					<b>المجموع</b>	

Comparing the trading movement of companies' shares for 3rd quarter with the 2nd of 2008

مقارنة حركة التداول اسهم الشركات للفصل الثالث لعام ٢٠٠٨ مع الفصل الثاني لعام ٢٠٠٨

The investment sector

Company name	نسبة التغير (%) The changing (%)	عدد العقود للفصل الثاني من عام ٢٠٠٨ The No. of Trans. of 2nd quarter of 2008	عدد العقود للفصل الثالث من عام ٢٠٠٨ The No. of Trans. of 3rd quarter of 2008	نسبة التغير (%) The changing (%)	حجم التداول للفصل الثاني من عام ٢٠٠٨ (مليون دينار) The trading volume of 2nd quarter of 2008 (million ID )	حجم التداول للفصل الثالث من عام ٢٠٠٨ (مليون دينار) The trading volume of 3rd quarter of 2008 (million ID )	نسبة التغير (%) The changing (%)	عدد الاسهم المتداولة للفصل الثاني / ٢٠٠٨ (مليون سهم) The No. of traded shares of 2nd quarter/ 2008 (million share)	عدد الاسهم المتداولة للفصل الثالث / ٢٠٠٨ (مليون سهم) The No. of traded shares of 3rd quarter/ 2008 (million share)	نسبة التغير (%) The changing (%)	سعر الاغلاق للفصل الثاني من عام ٢٠٠٨ دينار the closing price of 2nd quarter of 2008 (ID)	سعر الاغلاق للفصل الثالث من عام ٢٠٠٨ دينار the closing price of 3rd quarter of 2008 (ID)	رمز الشركة	اسم الشركة	ت
AL-Khier financial Investment	21.1	19	23	165.1	13.8	36.5	196.1	24.4	72.3	-9.1	0.550	0.500	الخير	الخير للاستثمار المالي	1
al-wiaam Financial Investment	-25.0	8	6	-98.6	82.5	1.2	-98.6	65.9	0.9	-3.7	1.350	1.300	ونام	الونام للاستثمار المالي	2
AL-Qum'a for Financial Investment	-42.9	14	8	-96.6	170.5	5.8	-96.4	114.3	4.1	0.0	1.450	1.450	قمه	القمة للاستثمار المالي	3
AL-Zawraa for Financial Investment	-90.0	10	1	-93.8	26.3	1.6	-93.8	26.3	1.6	0.0	1.000	1.000	زوراء	الزوراء للاستثمار المالي	4
AL - Ayaim for financial Investment	-33.3	3	2	520.1	1.2	7.7	520.1	1.2	7.7	0.0	1.000	1.000	ايام	الايام للاستثمار المالي	5
AL-Ameen financial Investment	50.0	2	3	-39.7	1.1	0.6	-36.4	0.9	0.6	-8.3	1.200	1.100	ابورات	الامين للاستثمار المالي	6
AL-Kaima Financial Investment	—	4	—	—	2.1	—	—	2.1	—	—	1.000	—	خيمة	الخيمة للاستثمار المالي	7
<b>Total</b>		<b>60</b>	<b>43</b>		<b>297.4</b>	<b>53.4</b>		<b>235.1</b>	<b>87.2</b>					<b>المجموع</b>	

comparing the trading movement of companies' shares for 3rd quarter with the 2nd of 2008

مقارنة حركة التداول اسهم الشركات للفصل الثالث لعام ٢٠٠٨ مع الفصل الثاني لعام ٢٠٠٨

The Tourism & Hotels sector

Company name	نسبة التغير (%) The changing (%)	عدد العقود للفصل الثاني من عام ٢٠٠٨ The No. of Trans. of 2nd quarter of 2008	عدد العقود للفصل الثالث من عام ٢٠٠٨ The No. of Trans. of 3rd quarter of 2008	نسبة التغير (%) The changing (%)	حجم التداول للفصل الثاني من عام ٢٠٠٨ The trading volume of 2nd quarter of 2008 (million ID )	حجم التداول للفصل الثالث من عام ٢٠٠٨ The trading volume of 3rd quarter of 2008 (million ID )	نسبة التغير (%) The changing (%)	عدد الاسهم المتداولة للفصل الثاني / ٢٠٠٨ The No. of traded shares of 2nd quarter/ 2008 (million share)	عدد الاسهم المتداولة للفصل الثالث / ٢٠٠٨ The No. of traded shares of 3rd quarter/ 2008 (million share)	نسبة التغير (%) The changing (%)	سعر الاغلاق للفصل الثاني من عام ٢٠٠٨ دينار the closing price of 2nd quarter of 2008 (ID)	سعر الاغلاق للفصل الثالث من عام ٢٠٠٨ دينار the closing price of 3rd quarter of 2008 (ID)	رمز الشركة	اسم الشركة	ت
Shareholding Karbala hotels	-30.2	53	37	-43.0	115.0	65.6	-42.3	26.4	15.2	11.1	4.500	5.000	كربلا	فنادق كربلاء المساهمة	1
AL-saddeer tourist hotel	85.7	7	13	2544.1	17.1	451.5	2961.3	0.3	10.0	-1.9	52.000	51.000	سددير	فندق السددير السياحي	2
Ishtar Hotel	600.0	15	105	56.9	210.6	330.4	114.1	8.6	18.4	17.5	20.000	23.500	عشتار	فنادق عشتار	3
Babylon hotel	—	—	336	—	—	1431.3	—	—	116.7	—	—	19.000	بابل	فندق بابل	4
AL-mansour hotel	-15.0	100	85	382.2	416.5	2008.5	353.7	25.7	116.5	25.0	16.000	20.000	منصور	فندق المنصور	5
Baghdad Hotel	40.5	37	52	826.0	81.0	750.0	764.2	9.3	80.5	72.2	9.000	15.500	بغيتل	فندق بغداد	6
Tourist Village of Mosul dam	266.7	3	11	122.4	1.0	2.1	55.7	0.1	0.2	119.8	9.100	20.000	سدديم	سد الموصل السياحيه	7
Tourist Investment	51.7	29	44	131.5	30.7	71.2	121.0	4.4	9.8	42.9	7.000	10.000	سياحة	الوطنية للاستثمارات السياحية	8
<b>Total</b>		<b>244</b>	<b>683</b>		<b>871.8</b>	<b>5110.5</b>		<b>74.8</b>	<b>367.3</b>					<b>المجموع</b>	

Comparing the trading movement of companies' shares for 3rd quarter with the 2nd of 2008

مقارنة حركة التداول اسهم الشركات للفصل الثالث لعام ٢٠٠٨ مع الفصل الثاني لعام ٢٠٠٨

The services sector

Company name	نسبة التغير (%) The changing (%)	عدد العقود للفصل الثاني من عام ٢٠٠٨ The No. of Trans. of 2nd quarter of 2008	عدد العقود للفصل الثالث من عام ٢٠٠٨ The No. of Trans. of 3rd quarter of 2008	نسبة التغير (%) The changing (%)	حجم التداول للفصل الثاني من عام ٢٠٠٨ (مليون دينار) The trading volume of 2nd quarter of 2008 (million ID )	حجم التداول للفصل الثالث من عام ٢٠٠٨ (مليون دينار) The trading volume of 3rd quarter of 2008 (million ID )	نسبة التغير (%) The changing (%)	عدد الاسهم المتداولة للفصل الثاني / ٢٠٠٨ (مليون سهم) The No. of traded shares of 2nd quarter/ 2008 (million share)	عدد الاسهم المتداولة للفصل الثالث / ٢٠٠٨ (مليون سهم) The No. of traded shares of 3rd quarter/ 2008 (million share)	نسبة التغير (%) The changing (%)	سعر الإغلاق للفصل الثاني من عام ٢٠٠٨ (دينار) the closing price of 2nd quarter of 2008 (ID)	سعر الإغلاق للفصل الثالث من عام ٢٠٠٨ (دينار) the closing price of 3rd quarter of 2008 (ID)	رمز الشركة	اسم الشركة	ت
Mosul for funfairs	—	2	—	—	0.3	—	—	* 0.0	—	—	6.000	—	—	الموصل لمدن الالعاب	1
mamoura Realestate Investment	-15.7	127	107	-17.3	245.9	203.4	-12.5	145.9	127.6	-3.1	1.600	1.550	عقار	المعمورة العقارية	2
Al-Ameen Estate Investment	-50.0	12	6	-95.4	37.9	1.8	-93.7	14.7	0.9	-7.5	2.000	1.850	اميكو	الامين للاستثمار العقارية	3
AL-Nukhba for Construction	1300.0	1	14	5683.6	0.8	46.6	4085.4	0.4	16.9	97.4	1.900	3.750	نخبة	شركة النخبة للمقالات	4
Iraqi Land Transport	-44.2	52	29	-93.4	660.8	43.8	-94.0	157.1	9.5	6.7	4.500	4.800	برارى	العراقية للنقل البري	5
AL-Badia General Trans	-32.6	89	60	52.3	78.5	119.5	40.6	24.8	34.8	-22.1	3.400	2.650	بادية	البادية للنقل العام	6
Babil for cinema &Tv production	—	2	—	—	0.7	—	—	0.3	—	—	2.400	—	—	بابل للانتاج السينمائي	7
Iraqi for general Transportation	-55.1	127	57	-78.2	195.5	42.6	-83.2	102.4	17.2	30.4	2.300	3.000	نفطية	نقل المنتوجات النفطية والبضائع	8
Baghdad motor cars servicing	-95.0	20	1	-95.3	8.2	0.4	-94.2	5.2	0.3	-3.7	1.350	1.300	سيارة	بغداد لخدمات السيارات	9
Kharkh Tour Amuzement city	0.0	1	1	152.0	0.4	1.0	152.5	* 0.0	0.1	0.0	10.000	10.000	شماكس	مدينة العاب الكرخ	10
<b>Total</b>		<b>433</b>	<b>275</b>		<b>1229.0</b>	<b>459.1</b>		<b>450.8</b>	<b>207.4</b>					<b>المجموع</b>	

Comparing the trading movement of companies' shares for 3rd quarter with the 2nd of 2008

مقارنة حركة التداول اسهم الشركات للفصل الثالث لعام ٢٠٠٨ مع الفصل الثاني لعام ٢٠٠٨

The Industry sector

Company name	نسبة التغير (%) The changing (%)	عدد العقود للفصل الثاني من عام ٢٠٠٨ The No. of Trans. of 2nd quarter of 2008	عدد العقود للفصل الثالث من عام ٢٠٠٨ The No. of Trans. of 3rd quarter of 2008	نسبة التغير (%) The changing (%)	حجم التداول للفصل الثاني من عام ٢٠٠٨ (مليون دينار) The trading volume of 2nd quarter of 2008 (million ID)	حجم التداول للفصل الثالث من عام ٢٠٠٨ (مليون دينار) The trading volume of 3rd quarter of 2008 (million ID)	نسبة التغير (%) The changing (%)	عدد الاسهم المتداولة للفصل الثاني / ٢٠٠٨ (مليون سهم) The No. of traded shares of 2nd quarter/ 2008 (million share)	عدد الاسهم المتداولة للفصل الثالث / ٢٠٠٨ (مليون سهم) The No. of traded shares of 3rd quarter/ 2008 (million share)	نسبة التغير (%) The changing (%)	سعر الاغلاق للفصل الثاني من عام ٢٠٠٨ (دينار) the closing price of 2nd quarter of 2008 (ID)	سعر الاغلاق للفصل الثالث من عام ٢٠٠٨ (دينار) the closing price of 3rd quarter of 2008 (ID)	رمز الشركة	اسم الشركة	ت
Nineveh Food Industries	12.5	40	45	65.4	47.6	78.7	55.4	50.3	78.1	5.0	1.000	1.050	ان سي	نينوى للصناعات الغذائية	1
Modern Sewing	210.0	10	31	984.4	1.6	17.7	961.7	1.7	17.6	0.0	1.000	1.000	مسك	الخياطه الحديثه	2
Iraqi For Tufted Carpets	120.0	15	33	215.0	6.2	19.4	201.3	1.9	5.8	6.3	3.150	3.350	سجاد	العراقيه للسجاد والمفروشات	3
Baghdad Soft Drinks	-54.0	981	451	17.7	3932.2	4628.6	7.4	3541.3	3803.1	0.0	1.200	1.200	بيبيسي	بغداد غازية	4
Al-hilal Industrial	-5.7	157	148	-13.5	373.2	322.7	-16.8	341.3	284.0	-8.7	1.150	1.050	هلال	الهلال الصناعية	5
The Light industries	-1.6	128	126	40.1	144.5	202.5	33.0	112.5	149.7	-3.8	1.300	1.250	خفيفة	الصناعات الخفيفة	6
Baghdad for Packing Materials	-50.0	8	4	-72.5	14.5	4.0	-74.7	4.3	1.1	8.1	3.700	4.000	تغليف	بغداد لصناعه مواد تغليف	7
National for food industries	271.4	14	52	5128.1	5.9	306.1	4659.6	5.3	251.1	-4.5	1.100	1.050	غذائي	الصناعات الغذائية	8
Ready Made Clothes	-55.0	20	9	-0.8	11.5	11.4	-11.7	6.8	6.0	15.2	1.650	1.900	ارامس	الالبسة الجاهزة	9
North soft drinks	—	50	—	—	233.5	—	—	251.9	—	—	1.000	—	كولا	المشروبات الغازية للمنطقة الشمالية	10
National Chemical & Plastic Industris	-45.7	162	88	-20.6	192.4	152.7	-32.7	95.9	64.5	2.2	2.300	2.350	اسفنج	الصناعات الكيماوية	11
Electronic Industries	54.7	106	164	155.9	64.7	165.5	145.0	47.3	115.8	7.4	1.350	1.450	لكترو	الصناعات الالكترونية	12

Comparing the trading movement of companies' shares for 3rd quarter with the 2nd of 2008

مقارنة حركة التداول لاسهم الشركات للفصل الثالث لعام ٢٠٠٨ مع الفصل الثاني لعام ٢٠٠٨

The Industry sector

Company name	نسبة التغير (%) The changing (%)	عدد العقود للفصل الثاني من عام ٢٠٠٨ The No. of Trans. of 2nd quarter of 2008	عدد العقود للفصل الثالث من عام ٢٠٠٨ The No. of Trans. of 3rd quarter of 2008	نسبة التغير (%) The changing (%)	حجم التداول للفصل الثاني من عام ٢٠٠٨ (مليون دينار) The trading volume of 2nd quarter of 2008 (million ID)	حجم التداول للفصل الثالث من عام ٢٠٠٨ (مليون دينار) The trading volume of 3rd quarter of 2008 (million ID)	نسبة التغير (%) The changing (%)	عدد الاسهم المتداولة للفصل الثاني / ٢٠٠٨ (مليون سهم) The No. of traded shares of 2nd quarter/ 2008 (million share)	عدد الاسهم المتداولة للفصل الثالث / ٢٠٠٨ (مليون سهم) The No. of traded shares of 3rd quarter/ 2008 (million share)	نسبة التغير (%) The changing (%)	سعر الاغلاق للفصل الثاني من عام ٢٠٠٨ (دينار) the closing price of 2nd quarter of 2008 (ID)	سعر الاغلاق للفصل الثالث من عام ٢٠٠٨ (دينار) the closing price of 3rd quarter of 2008 (ID)	رمز الشركة	اسم الشركة	ت
Household Furniture Industry	-75.0	8	2	-31.3	1.4	0.9	-45.8	1.0	0.6	10.0	1.500	1.650	ااثم	صناعات الاثاث المنزلي	13
AL- Kindi of Veterinary Vaccines	106.3	32	66	191.0	32.8	95.4	108.8	19.9	41.5	56.3	1.600	2.500	كندفت	الكندي للقاحات البيطرية	14
Fallujah for Construction Materials	-25.0	12	9	-16.2	2.8	2.4	-29.5	1.5	1.1	7.1	2.100	2.250	فكاشي	الفلوجة للمواد الانشائية	15
Messan for Food Industries	—	—	1	—	—	64.9	—	—	4.3	—	—	15.000	ميسان	ميسان للصناعات الغذائية	16
Modern Chemical Industries	—	1	—	—	0.9	—	—	*	0.0	—	80.000	—	عصرية	الصناعات الكيماوية العصرية	17
Iraqi Engineering Works	-85.7	7	1	375.1	4.1	19.5	375.1	2.1	9.7	0.0	2.000	2.000	هندسية	العراقية للاعمال الهندسية	18
Kirkuk for Producing	33.3	3	4	0.8	6.3	6.4	-2.6	4.5	4.4	3.6	1.400	1.450	كابلو	كركوك للمواد الانشائية	19
Modern Paint Industries	-36.6	172	109	-40.7	266.9	158.3	-49.4	137.8	69.7	4.5	2.200	2.300	اصباغ	صناعات الاصباغ الحديثة	20
Metallic Industries and Bicycles	-51.1	47	23	-12.4	28.8	25.2	-8.4	16.4	15.0	-11.8	1.700	1.500	دراجة	الصناعات المعدنية والدراجات	21
Iraqi Carton Manufacturies	-36.1	36	23	-51.5	17.5	8.5	-51.4	12.0	5.8	3.7	1.350	1.400	ايسسم	العراقية لصناعات الكارتون	22
AL-mansour pharmaceuticals industries	-55.6	72	32	-42.0	65.0	37.7	-39.4	53.6	32.5	-8.0	1.250	1.150	مندوا	المنصور للصناعات الدوائية	23
Iraqi Bottling and Canning	—	1	—	—	6.0	—	—	0.1	—	0.0	100.000	100.000	مشن	العراقية للتعبئة والتعليب	24
Al-khazer for Constructional Materials	-70.8	24	7	-78.1	17.9	3.9	-82.7	15.8	2.7	45.8	1.200	1.750	خازر	الخازر لانتاج المواد الانشائية	25
Modern Construction Material Industry	—	—	1	—	—	0.1	—	—	0.143	—	—	0.700	—	صناعة المواد الانشائية الحديثه	26
<b>Total</b>		<b>2106</b>	<b>1429</b>		<b>5478.0</b>	<b>6332.4</b>		<b>4725.0</b>	<b>4964.3</b>					<b>المجموع</b>	



comparing the trading movement of companies' shares for 3rd quarter with the 2nd of 2008

مقارنة حركة التداول اسهم الشركات للفصل الثالث لعام ٢٠٠٨ مع الفصل الثاني لعام ٢٠٠٨

The agricultural sector

Company name	نسبة التغير (%) The changing (%)	عدد العقود للفصل الثاني من عام ٢٠٠٨ The No. of Trans. of 2nd quarter of 2008	عدد العقود للفصل الثالث من عام ٢٠٠٨ The No. of Trans. of 3rd quarter of 2008	نسبة التغير (%) The changing (%)	حجم التداول للفصل الثاني من عام ٢٠٠٨ (مليون دينار) The trading volume of 2nd quarter of 2008 (million ID )	حجم التداول للفصل الثالث من عام ٢٠٠٨ (مليون دينار) The trading volume of 3rd quarter of 2008 (million ID )	نسبة التغير (%) The changing (%)	عدد الاسهم المتداولة للفصل الثاني / ٢٠٠٨ The No. of traded shares of 2nd quarter/ 2008 (million share)	عدد الاسهم المتداولة للفصل الثالث / ٢٠٠٨ The No. of traded shares of 3rd quarter/ 2008 (million share)	نسبة التغير (%) The changing (%)	سعر الاغلاق للفصل الثاني من عام ٢٠٠٨ دينار the closing price of 2nd quarter of 2008 (ID)	سعر الاغلاق للفصل الثالث من عام ٢٠٠٨ دينار the closing price of 3rd quarter of 2008 (ID)	رمز الشركة	اسم الشركة	ت
Middle East for Production-Fish	100.0	5	10	1260.4	0.3	3.6	922.7	0.1	1.5	28.2	1.950	2.500	—	الشرق الاوسط للاسماك	1
Iraqi Agricultural Products	-33.3	3	2	180.3	0.4	1.0	180.3	0.1	0.2	0.0	5.000	5.000	تسويق	العراقية للمنتجات الزراعية	2
AL-Therar for Agricultural Production	28.3	46	59	-48.7	100.4	51.5	-42.8	199.6	114.2	-20.0	0.500	0.400	—	الثرار للانتاج الزراعي	3
Iraqi for Seed Production	-75.0	8	2	-85.7	3.1	0.4	-85.3	3.6	0.5	-5.9	0.850	0.800	بذور	العراقية لانتاج البذور	4
Al-Ahlyia for Agricultural	150.0	2	5	879.8	1.6	16.0	798.4	2.1	18.9	-12.5	0.800	0.700	—	الاهلية للانتاج الزراعي	5
Iraqi for production and marketing meets	-44.8	29	16	81.0	11.2	20.2	145.8	2.4	5.9	-45.2	4.200	2.300	لحوم	العراقية لانتاج وتسويق اللحوم	6
The Modern Animal & Agricultural	—	—	1	—	—	0.42	—	—	0.3	—	—	1.400	—	الحديثة لانتاج الزراعي	7
<b>Total</b>		<b>93</b>	<b>95</b>		<b>116.9</b>	<b>93.2</b>		<b>207.9</b>	<b>141.5</b>					<b>المجموع</b>	
<b>the whole total for shares</b>		<b>7349</b>	<b>9013</b>		<b>117241.6</b>	<b>59181.0</b>		<b>51311.0</b>	<b>37132.1</b>					<b>المجموع العام للاسهم</b>	

— don't traded on company/shares

\* it means that the No. of shares less than 100 thousand share

— لم يتم التداول على أسهم الشركة

\* يعني ان عدد الاسهم أقل من ١٠٠ الف سهم

The marketing value for shares (1)

القيمة السوقية للأسهم (١)

Company name	التغير (%)	القيمة السوقية للفصل الثاني من عام ٢٠٠٨ ( مليون دينار )	سعر اغلاق	عدد اسهم الشركة في ٢٠٠٨/٦/٣١ ( مليون سهم )	القيمة السوقية للفصل الثالث من عام ٢٠٠٨ ( مليون دينار )	سعر اغلاق	عدد اسهم الشركة في ٢٠٠٨/٩/٣٠ ( مليون سهم )	اسم الشركة	ت
Banks Sector	Changing (%)	The marketing value of 2nd quarter 2008 ( million ID)	Closing price	No.of company shares at 30/6/2008 (million share)	The marketing value of 3rd quarter 2008 ( million ID)	Closing price	No.of company shares at 30/9/2008 ( million share)	قطاع المصارف	
Commercial Bank of Iraqi	3.7	81000	1.350	60000	84000	1.400	60000	المصرف التجاري العراقي	1-
Bank Of Baghdad	1.2	169514	3.200	52973	171500	2.450	70000	مصرف بغداد	2-
Iraqi Islamic Bank	0.0	21757	0.850	25596	21757	0.850	25596	المصرف العراقي الاسلامي	3-
Middle East Investment Bank	-2.2	96600	2.300	42000	94500	2.250	42000	مصرف الشرق الاوسط للاستثمار	4-
Investment Bank Of Iraqi	3.5	41650	1.400	29750	43125	1.150	37500	مصرف الاستثمار العراقي	5-
Basrah international Bank for Investment	-11.1	74250	1.350	55000	66000	1.200	55000	مصرف البصرة الاهلي	6-
National Bank of Iraqi	-9.1	27500	1.100	25000	25000	1.000	25000	المصرف الاهلي العراقي	7-
Credit Bank of Iraq	-4.3	232500	4.650	50000	222500	4.450	50000	مصرف الائتمان العراقي	8-
Dar El- salam Investment Bank	0.7	340000	6.800	50000	342500	6.850	50000	مصرف دار السلام للاستثمار	9-
Summar Commerical Bank	0.0	22613	0.900	25125	22613	0.900	25125	مصرف سومر التجاري	10-
Babylon Bank	-4.3	34500	1.150	30000	33000	1.100	30000	مصرف بابل	11-
Gulf commercial Bank	16.0	31250	1.250	25000	36250	1.450	25000	مصرف الخليج التجاري	12-
Warka Investment Bank	0.0	73950	1.450	51000	73950	1.450	51000	مصرف الوركاء للاستثمار	13-
Mosul Bank for Investment	0.0	28750	1.150	25000	28750	1.150	25000	مصرف الموصل للاستثمار	14-
North Bank	-1.7	290000	2.900	100000	285000	2.850	100000	مصرف الشمال	15-
Kurdistan International Bank	5.6	90000	1.800	50000	95000	1.900	50000	مصرف كردستان	16-
Union Bank of Iraq	56.3	16000	1.000	16000	25000	1.000	25000	مصرف الاتحاد العراقي	17-
Economy Bank	-10.9	57500	2.300	25000	51250	2.050	25000	مصرف الاقتصاد	18-
Ashur International Bank	-22.2	67500	1.350	50000	52500	1.050	50000	مصرف اشور الدولي للاستثمار	19-
Al-Manssor Bank	-	-	-	-	74250	1.350	55000	مصرف المنصور للاستثمار	20-
<b>TOTAL</b>		<b>1796833</b>		<b>787444</b>	<b>1848444</b>		<b>876221</b>	<b>المجموع</b>	

## The marketing value for shares (2)

## القيمة السوقية للأسهم (٢)

Company name	التغير (%)	القيمة السوقية للفصل الثاني من عام ٢٠٠٨ ( مليون دينار )	سعر اغلاق	عدد اسهم الشركة في ٢٠٠٨/٦/٣٠ ( مليون سهم )	القيمة السوقية للفصل الثالث من عام ٢٠٠٨ ( مليون دينار )	سعر اغلاق	عدد اسهم الشركة في ٢٠٠٨/٩/٣٠ ( مليون سهم )	اسم الشركة	ت
The Investment Sector	Changing (%)	The marketing value of 2nd quarter 2008 ( million ID)	Closing price	No. of company shares at 30/6/2008 ( million share)	The marketing value of 3rd quarter 2008 ( million ID)	Closing price	No. of company shares at 30/9/2008 ( million share)	قطاع الاستثمار	
Al-khair Financial Investment	-9.1	3850	0.550	7000	3500	0.500	7000	الخير للاستثمار المالي	-1
Al-ameen Financial Investment	-8.3	900	1.200	750	825	1.100	750	الامين للاستثمار المالي	-2
AL-Wiaam Financial Investment	-3.7	1688	1.350	1250	1625	1.300	1250	الونام للاستثمار المالي	-3
Mesopotamia Investment	12.5	800	0.800	1000	900	0.900	1000	بين النهرين للاستثمارات الماليه	-4
AL- Ayaam for Financial Investment	0.0	400	1.000	400	400	1.000	400	الايام للاستثمار المالي	-5
AL- Qum'a for Financial Investment	0.0	1450	1.450	1000	1450	1.450	1000	القمة للاستثمار المالي	-6
AL- Khaima for Financial Investment	0.0	400	1.000	400	400	1.000	400	الخيمة للاستثمار المالي	-7
AL-Zawraa for Financial Investment	0.0	1000	1.000	1000	1000	1.000	1000	الزوراء للاستثمار المالي	-8
Al-Batek Investment	0.0	2000	2.000	1000	2000	2.000	1000	الباتك للاستثمارات الماليه	-9
<b>TOTAL</b>		<b>12488</b>		<b>13800</b>	<b>12100</b>		<b>13800</b>		<b>المجموع</b>
Company name	التغير (%)	القيمة السوقية للفصل الثاني من عام ٢٠٠٨ ( مليون دينار )	سعر اغلاق	عدد اسهم الشركة في ٢٠٠٨/٦/٣٠ ( مليون سهم )	القيمة السوقية للفصل الثالث من عام ٢٠٠٨ ( مليون دينار )	سعر اغلاق	عدد اسهم الشركة في ٢٠٠٨/٩/٣٠ ( مليون سهم )	اسم الشركة	ت
the Insurance Sector	Changing (%)	The marketing value of 2nd quarter 2008 ( million ID)	Closing price	No. of company shares at 30/6/2008 ( million share)	The marketing value of 3rd quarter 2008 ( million ID)	Closing price	No. of company shares at 30/9/2008 ( million share)	قطاع التأمين	
Al-ameen Insurance	-4.8	1050	1.050	1000	1000	1.000	1000	الامين للتأمين	-1
Dar El-slam Insurance	9.1	3960	2.750	1440	4320	3.000	1440	دار السلام للتأمين	-2
Ahlia Insurance	-5.0	1000	1.000	1000	950	0.950	1000	الاهليه للتأمين	-3
AL- Hamraa for Insurance	0.0	630	1.050	600	630	1.050	600	الحمراء للتأمين	-4
<b>TOTAL</b>		<b>6640</b>		<b>4040</b>	<b>6900</b>		<b>4040</b>		<b>المجموع</b>

### The marketing value for shares (3)

### القيمة السوقية للأسهم (٣)

Company name	التغير (%)	القيمة السوقية للفصل الثاني من عام ٢٠٠٨ ( مليون دينار )	سعر اغلاق	عدد اسهم الشركة في ٢٠٠٨/٦/٣٠ ( مليون سهم )	القيمة السوقية للفصل الثالث من عام ٢٠٠٨ ( مليون دينار )	سعر اغلاق	عدد اسهم الشركة في ٢٠٠٨/٩/٣٠ ( مليون سهم )	اسم الشركة	ت
The services sector	Changing (%)	The marketing value of 2nd quarter 2008 ( million ID)	Closing price	No.of company shares at 30/6/2008 ( million share)	The marketing value of 3rd quarter 2008 ( million ID)	Closing price	No.of company shares at 30/9/2008 ( million share)	قطاع الخدمات	
kharkh Tour Amuzement City	-4.8	945	10.500	90	900	10.000	90	مدينة العاب الكرخ السياحيه	1-
Amusement Town / Alrisifa	0.0	1975	7.900	250	1975	7.900	250	مدينة العاب / الرصافه	2-
mamoura Realestate Investment	-3.1	9888	1.600	6180	9579	1.550	6180	المعموره للاستثمارات العقاريه	3-
Iraqi Land Transport	6.7	9000	4.500	2000	9600	4.800	2000	العراقيه للنقل البري	4-
Baghdad Passengers Transport	0.0	840	5.250	160	840	5.250	160	بغداد لنقل الركاب والبضائع	5-
Iraqi for General Transportation	30.4	3450	2.300	1500	4500	3.000	1500	نقل المنتجات النفطية والبضائع	6-
Al-mosul for Funfairs	0.0	684	6.000	114	684	6.000	114	الموصل لمدن الالعاب	7-
AL-Nukhba for general Construction	87.5	1600	2.000	800	3000	3.750	800	النخبه للمقاولات العامه	8-
Al-Ameen Estate Investment	-17.9	13920	2.000	6960	11433	1.850	6180	الامين للاستثمارات العقاريه	9-
AL-Badia General Transportion	-22.1	3060	3.400	900	2385	2.650	900	الباديه للنقل العام	10-
AL-Ma'mun for general Trading	0.0	88	1.750	50	88	1.750	50	المامون للتجارة العامه	11-
Babil for Cinematic Production	0.0	274	2.400	114	274	2.400	114	بابل للانتاج التلفزيوني والسينمائي	12-
Baghdad Motor cars Shipping	-3.7	486	1.350	360	468	1.300	360	بغداد لخدمات السيارات	13-
Basrah Pearl Shipping	0.0	13300	0.950	14000	13300	0.950	14000	لؤلؤة البصرة للنقل البري	14-
<b>TOTAL</b>		<b>59509</b>		<b>33478</b>	<b>59025</b>		<b>32698</b>		<b>المجموع</b>

#### The marketing value for shares (4)

#### القيمة السوقية للأسهم (٤)

Company name	التغير (%)	القيمة السوقية للفصل الثاني من عام ٢٠٠٨ ( مليون دينار )	سعر اغلاق	عدد اسهم الشركة في ٢٠٠٨/٦/٣٠ ( مليون سهم )	القيمة السوقية للفصل الثالث من عام ٢٠٠٨ ( مليون دينار )	سعر اغلاق	عدد اسهم الشركة في ٢٠٠٨/٩/٣٠ ( مليون سهم )	اسم الشركة	ت
The tourism & Hotels sector	Changing (%)	The marketing value of 2nd quarter 2008 ( million ID)	Closing price	No.of company shares at 30/6/2008 ( million share)	The marketing value of 3rd quarter 2008 ( million ID)	Closing price	No.of company shares at 30/9/2008 ( million share)	قطاع الفنادق و السياحيه	
Palestine Hotel	0.0	36000	16.000	2250	36000	16.000	2250	فندق فلسطين	-1
Ishtar Hotel	17.5	20000	20.000	1000	23500	23.500	1000	فندق عشتار	-2
Babylon hotel	35.7	18900	21.000	900	25650	19.000	1350	فندق بابل	-3
Baghdad Hotel	72.2	17298	9.000	1922	29791	15.500	1922	فندق بغداد	-4
National for Tourist Investment	42.9	13300	7.000	1900	19000	10.000	1900	الوطنية للاستثمارات السياحيه	-5
Ashour Hotel	0.0	3008	16.000	188	3008	16.000	188	فندق اشور	-6
Tourist Village of Mosul dam	119.8	364	9.100	40	800	20.000	40	المدينه السياحيه في سد الموصل	-7
Karbala Hotels	11.1	3645	4.500	810	4050	5.000	810	فنادق كربلاء	-8
Mansour Hotels	25.0	32256	16.00	2016	40320	20.000	2016	فندق المنصور	-9
AL- Sadeer Hotels	-1.9	18408	52.00	354	18054	51.000	354	فندق السدير	-10
<b>TOTAL</b>		<b>163179</b>		<b>11380</b>	<b>200173</b>		<b>11830</b>		<b>المجموع</b>
Company name	التغير (%)	القيمة السوقية للفصل الثاني من عام ٢٠٠٨ ( مليون دينار )	سعر اغلاق	عدد اسهم الشركة في ٢٠٠٨/٦/٣٠ ( مليون سهم )	القيمة السوقية للفصل الثالث من عام ٢٠٠٨ ( مليون دينار )	سعر اغلاق	عدد اسهم الشركة في ٢٠٠٨/٩/٣٠ ( مليون سهم )	اسم الشركة	ت
The industrial sector	Changing (%)	The marketing value of 2nd quarter 2008 ( million ID)	Closing price	No.of company shares at 30/6/2008 ( million share)	The marketing value of 3rd quarter 2008 ( million ID)	Closing price	No.of company shares at 30/9/2008 ( million share)	قطاع الصناعه	
Nineveh Food Industries	5.0	3600	1.000	3600	3780	1.050	3600	نينوى للصناعات الغذائية	-1
Modern Sewing	0.0	1800	1.000	1800	1800	1.000	1800	الخيطة الحديثه	-2
Iraqi For Tufted Carpets	6.3	1575	3.150	500	1675	3.350	500	العراقيه للسجاد والمفروشات	-3
North soft drinks	0.0	25000	1.000	25000	25000	1.000	25000	المشروبات الغازيه الشماليه	-4
Eastern Brewery	0.0	3213	0.850	3780	3213	0.850	3780	البيره الشرقيه	-5

## The marketing value for shares (5)

## القيمة السوقية للأسهم (٥)

Company name	التغير (%)	القيمة السوقية للفصل الثاني من عام ٢٠٠٨ ( مليون دينار )	سعر اغلاق	عدد اسهم الشركة في ٢٠٠٨/٦/٣٠ ( مليون سهم )	القيمة السوقية للفصل الثالث من عام ٢٠٠٨ ( مليون دينار )	سعر اغلاق	عدد اسهم الشركة في ٢٠٠٨/٩/٣٠ ( مليون سهم )	اسم الشركة	ت
The industrial sector	Changing (%)	The marketing value of 2nd quarter 2008 ( million ID)	Closing price	No.of company shares at 30/6/2008 ( million share)	The marketing value of 3rd quarter 2008 ( million ID)	Closing price	No.of company shares at 30/9/2008 ( million share)	قطاع الصناعة	
Baghdad for Packing Materials	8.1	999	3.700	270	1080	4.000	270	بغداد لصناعة مواد تغليف	6-
Baghdad Soft Drinks	0.0	100800	1.200	84000	100800	1.200	84000	بغداد للمشروبات الغازية	7-
Al-hilal Industrial	-8.7	7590	1.150	6600	6930	1.050	6600	الهلال الصناعي	8-
The Light industries	-3.8	14560	1.300	11200	14000	1.250	11200	الصناعات الخفيفة	9-
National Chemical & Plastic Industris	27.0	14047	1.850	7593	17844	2.350	7593	الصناعات الكيماوية	10-
Electronic Industries	7.4	13500	1.350	10000	14500	1.450	10000	الصناعات الالكترونية	11-
AL- Kindi of Veterinary Vaccines	56.3	1600	1.600	1000	2500	2.500	1000	الكندى لانتاج اللقاحات البيطرية	12-
Iraqi Engineering Works	0.0	1000	2.000	500	1000	2.000	500	العراقية للاعمال الهندسية	13-
Al-khazer for Constructional Materials	45.8	1200	1.200	1000	1750	1.750	1000	الخازر لانتاج المواد الانشائية	14-
Modern Paint Industries	4.5	20269	2.200	9213	21190	2.300	9213	صناعات الاصباع الحديثة	15-
Metallic Industries and Bicycles	-11.8	8500	1.700	5000	7500	1.500	5000	الصناعات المعدنية والدراجات	16-
Ready Made Clothes	15.2	1188	1.650	720	1368	1.900	720	انتاج الالبسة الجاهزة	17-
Iraqi Carton Manufacturies	3.7	3402	1.350	2520	3528	1.400	2520	العراقية لصناعة الكرتون	18-
Modern Chemical Industries	0.0	4800	80.000	60	4800	80.000	60	الصناعات الكيماوية العصرية	19-
Iraqi Bottling and Canning	0.0	900	100.000	9	900	100.000	9	العراقية للتعبئة والتعليب	20-
Fallujah for Construction Materials	7.1	567	2.100	270	608	2.250	270	الفلوجة للمواد الانشائية	21-
Modern Constrcution Materials	-6.7	1094	0.750	1458	1021	0.700	1458	صناعه المواد الانشائية الحديثه	22-
Messan for Food Industries	0.0	900	15.000	60	900	15.000	60	ميسان للصناعات الغذائية	23-
Iraqi Date Processing and Marketing	0.0	12674	2.000	6337	12674	2.000	6337	العراقية لتصنيع وتسويق التمور	24-
Household Furniture Industry	10.0	1350	1.500	900	1485	1.650	900	الوطنية لصناعات الاثاث المنزلي	25-
Kirkuk for Producing	3.6	174	1.400	124	180	1.450	124	كركوك لانتاج المواد الانشائية	26-
Al-Rafidain for Carbonated Drinks & pure waters	0.0	18480	1.400	13200	18480	1.400	13200	الرافدين للمشروبات الغازية	27-
AL- Mansour Pharmaceuticals Industries	-8.0	2716	1.250	2173	2499	1.150	2173	المنصور للصناعات الدوائية	28-
National for Food Industries	-4.5	7260	1.100	6600	6930	1.050	6600	الوطنية للصناعات الغذائية	29-
<b>TOTAL</b>		<b>274757</b>		<b>205487</b>	<b>279933</b>		<b>205487</b>	<b>المجموع</b>	

## The marketing value for shares (6)

## القيمة السوقية للأسهم (٦)

Company name	التغير (%)	القيمة السوقية للفصل الثاني من عام ٢٠٠٨ ( مليون دينار )	سعر اغلاق	عدد اسهم الشركة في ٢٠٠٨/٦/٣٠ ( مليون سهم )	القيمة السوقية للفصل الثالث من عام ٢٠٠٨ ( مليون دينار )	سعر اغلاق	عدد اسهم الشركة في ٢٠٠٨/٩/٣٠ ( مليون سهم )	اسم الشركة	ت
The agricultural sector	Changing (%)	The marketing value of 2nd quarter 2008 ( million ID)	Closing price	No.of company shares at 30/6/2008 ( million share)	The marketing value of 3rd quarter 2008 ( million ID)	Closing price	No.of company shares at 30/9/2008 ( million share)	قطاع الزراعي	
Al-Ahlyia for Agricultural	0.6	400	0.800	500	403	0.700	575	الاهلية للانتاج الزراعي	1-
Middle East for Production- Fish	28.2	585	1.950	300	750	2.500	300	الشرق الاوسط لانتاج الاسماك	2-
Iraqi for Seed Production	0.0	1600	0.800	2000	1600	0.800	2000	العراقيه لانتاج البذور	3-
Iraqi Agricultural Products	0.0	1800	5.000	360	1800	5.000	360	العراقيه للمنتجات الزراعيه	4-
Babil for Animal Production	0.0	1470	4.200	350	1470	4.200	350	بابل للانتاج الحيواني	5-
Modern for Animal Production	0.0	224	1.400	160	224	1.400	160	الحديثه للانتاج الحيواني	6-
AL-Therar for Agricultural Production	-20.0	1200	0.500	2400	960	0.400	2400	الثرار للانتاج الزراعي	7-
AL- Ekha'a for Agricultural	0.0	650	0.850	765	650	0.850	765	الاخاء للانتاج الزراعي	8-
Iraqi Products Marketing Meat	-45.2	10500	4.200	2500	5750	2.300	2500	العراقيه للانتاج وتسويق اللحوم	9-
<b>TOTAL</b>		<b>18429</b>		<b>9335</b>	<b>13607</b>		<b>9410</b>	<b>المجموع</b>	
<b>Entire total</b>		<b>2331835</b>		<b>1064964</b>	<b>2420182</b>		<b>1153486</b>	<b>المجموع الكلي</b>	

Companies'news

اخبار الشركات

First: Listing of Companies

أولاً: إدراج الشركات

تم خلال الفصل الثالث ادراج اسهم شركة واحدة للتداول في قاعة سوق العراق للاوراق المالية ليصبح عدد الشركات المدرجة (٩٥) شركة.  
Through the 3rd quarter It has been listed shares of one company,so that the no. of listed companies at ISX hall bacame(95) company

Table showing the listed companies at ISX

Company name	راسماليها الاسمي (مليون دينار ) Paid Capital ( Million ID	Date of listing تاريخ الادراج	اسم الشركة	ت
Al-Manssor Bank	55000	01/07/2008	مصرف المنصور	1



## Second : General Assembly Meetings

We listed here Companies' names that its general assembly had been held during 3rd quarter of 2008

## ثانياً: اجتماعات الهيئة العامة

نذكر لكم ادناه اسماء الشركات التي تم انعقاد الهيئة العامة لها خلال الفصل الثالث من عام ٢٠٠٨

Company name	Subject of meeting	موضوع الاجتماع	تاريخ الاجتماع Meeting's date	اسم الشركة	ت
Al-zawraa for financial investment	The final accounts of ended financial year had been discussed at 31/12/2007	تم مناقشة الحسابات الختامية للسنة المالية ٣١/١٢/٢٠٠٧	01/07/2008	الزوراء للاستثمار المالي	-1
Al-Mansoor pharmaceuticals industries	The final accounts of ended financial year had been discussed at 31/12/2007 and decision of cash profit distribution of (9%)	تم مناقشة الحسابات الختامية لسنة المالية ٣١/١٢/٢٠٠٧ وتم اقرار توزيع ارباح نقدية وبنسبة (٩%) .	05/07/2008	منصور للصناعات الدوائية	-2
Iraqi Bottling and Canning	The final accounts of ended financial year had been discussed at 31/12/2007, and decision of cash profit distribution at rate (100%)	تم مناقشة الحسابات الختامية للسنة المالية ٣١/١٢/٢٠٠٧ وتم اقرار توزيع ارباح نقدية وبنسبة (١٠٠%) .	05/07/2008	التعبئة والتعليب العراقية	-3
Household Furniture Industry	The final accounts of two ended financial year had been discussed at 31/12/2007(elected the representatives of Privat sector for board of administrative )	تم مناقشة الحسابات الختامية للسنتين الماليتين ٣١/١٢/٢٠٠٦، ٣١/١٢/٢٠٠٧ (وتم انتخاب ممثلي القطاع الخاص لمجلس الادارة) .	09/07/2008	الوطنية لصناعة الاثاث المنزلي	-4
National Bank of Iraq	The final accounts of ended financial year had been discussed at 31/12/2007, and had been elected of two reserve members for board of administration	تم مناقشة الحسابات الختامية للسنة المالية ٣١/١٢/٢٠٠٧ وتم انتخاب عضوين احتياط لمجلس الادارة	13/07/2008	المصرف الاهلي العراقي	-5
Iraqi Engineering Works	The final accounts of ended financial year had been discussed at 31/12/2007, and decision of cash profit distribution at rate (25%)	تم مناقشة الحسابات الختامية للسنة المالية ٣١/١٢/٢٠٠٧ وتم اقرار توزيع ارباح نقدية وبنسبة (٢٥%) .	14/07/2008	العراقي للاعمال الهندسية	-6
Al-Mamoura Realestate Investment	The final accounts of ended financial year had been discussed at 31/12/2007	تم مناقشة الحسابات الختامية للسنة المالية ٣١/١٢/٢٠٠٧ .	15/07/2008	المعمورة العقارية	-7
Union Bank of Iraq	The final accounts of ended financial year had been discussed at 31/12/2007, and decided to subscribe at unsubscribe shares	تم مناقشة الحسابات الختامية للسنة المالية ٣١/١٢/٢٠٠٧ وتم اقرار تكملة الاكتتاب بالاسهم الغير مكتتب بها .	15/07/2008	مصرف الاتحاد العراقي	-8
Credit Bank of Iraq	The paid up capital had been increased according to item (55/2nd)at rate (40%)	تم زيادة راسمال الشركة وفق المادة (٥٥/٢) وبنسبة (٤٠%)	17/07/2008	مصرف الائتمان العراقي	-9
Modern Chemical Industries	The final accounts of ended financial year had been discussed at 31/12/2007, and decision of cash profit distribution at rate (100%)	تم مناقشة الحسابات الختامية للسنة المالية ٣١/١٢/٢٠٠٧ وتم اقرار توزيع ارباح نقدية وبنسبة (١٠٠%) .	18/07/2008	الصنعة الكيماوية العصرية	-10

## Second: General Assembly Meetings

## ثانياً: اجتماعات الهيئة العامة

Company name	Subject of meeting	موضوع الاجتماع	تاريخ الاجتماع Meeting's date	اسم الشركة	ت
Dar-alsalam insurance	The final accounts of ended financial year had been discussed at 31/12/2007, and had been increased of paid up capital according items (55/1st&2nd)at rate (25%,11,11%) regularly	تم مناقشة الحسابات الختامية للسنة المالية المنتهية ٣١/٧/٢٠٠٧ وتم اقرار زيادة راسمال الشركة وفق المادتين (٥٥/اولاً وثانياً) وبنسبة (٢٥%، ١١، ١١%) على التوالي .	23/07/2008	دار السلام للتأمين	-11
Metallic Industries and Bicycles	The final accounts of ended financial year had been discussed at 31/12/2007, and had been decided of cash profit distribution at rate (7,5%)	تم مناقشة الحسابات الختامية للسنة المالية ٣١/١٢/٢٠٠٧ وتم اقرار توزيع ارباح نقدية وبنسبة (٧,٥%) .	27/07/2008	الوطنية لصناعة المعدنية والدراجات	-12
Middle East for production fish	The final accounts of ended financial year had been discussed at 31/12/2007, and had been decided of cash profit distribution at rate (20%)	تم مناقشة الحسابات الختامية للسنة المالية ٣١/٣/٠/٢٠٠٨ وتم اقرار توزيع ارباح نقدية وبنسبة (٢٠%) .	27/07/2008	اسماك الشرق الاوسط	-13
Al-khazer for constructional Materials	The final accounts of ended financial year had been discussed at 31/12/2007	تم مناقشة الحسابات الختامية للسنة المالية المنتهية ٣١/١٢/٢٠٠٧ .	04/08/2008	الخازر لانتاج المواد الانشائية	-14
Baghdad Hotel	The final accounts of ended financial year had been discussed at 31/12/2007	تم مناقشة الحسابات الختامية للسنة المالية المنتهية ٣١/١٢/٢٠٠٧	05/08/2008	فندق بغداد	-15
Iraqi Land transportation	The final accounts of ended financial year had been discussed at 31/12/2007, and had been increased of paid up capital according items (55/2nd)at rate (70%)	تم مناقشة الحسابات الختامية للسنة المالية المنتهية في ٣١/١٢/٢٠٠٧ وتم الموافقة على زيادة راسمال الشركة وفقاً للمادة (٥٥/ثانياً) وبنسبة (٧٠%)	06/08/2008	العراقية للنقل البري	-16
Al-Nukba for general Construction	The final accounts of ended financial year had been discussed at 31/12/2007, and had been increased of paid up capital according items (55/1st)at rate (100%)	تم مناقشة الحسابات الختامية للسنة المالية ٣١/١٢/٢٠٠٧ وتم اقرار زيادة راس مال الشركة وفق المادة (٥٥/ اولاً) وبنسبة (١٠٠%) .	07/08/2008	النخبة للمقاولات العامة	-17
Iraqi products marketing meat	The final accounts of ended financial year had been discussed at 31/12/2007	تم مناقشة الحسابات الختامية للسنة المالية المنتهية ٣١/١٢/٢٠٠٧	10/08/2008	العراقية لانتاج وتسويق اللحوم	-18
Commercial Bank of Iraq	The final accounts of ended financial year had been discussed at 31/12/2007	تم مناقشة الحسابات الختامية للسنة المالية المنتهية ٣١/١٢/٢٠٠٧	11/08/2008	المصرف التجاري العراقي	-19
Al-Therar for agricultural production	The final accounts of ended financial year had been discussed at 31/12/2007	تم مناقشة الحسابات الختامية للسنة المالية المنتهية ٣١/١٢/٢٠٠٧	11/08/2008	الشرار لانتاج الزراعي	-20

second: General Assembly Meetings

ثانياً: اجتماعات الهيئة العامة

Company name	Subject of meeting	موضوع الاجتماع	تاريخ الاجتماع Meeting's date	اسم الشركة	ت
Iraqi Carton Manufacturies	The final accounts of ended financial year had been discussed at 31/12/2007, and had been decided of increasing capital according the item(55/1st) at rate( 100%) , election of board of directors	تم مناقشة الحسابات الختامية للسنة المالية المنتهية ٣١/١٢/٢٠٠٧ وتم اقرار زيادة راسمال الشركة وفقاً للمادة (٥٥/اولاً) وبنسبة (١٠٠%) وتم انتخاب اعضاء مجلس ادارة.	16/08/2008	العراقي لصناعة الكارتون	-21
Baghdad Passengers transport	The final accounts of ended financial year had been discussed at 31/12/2007	تم مناقشة الحسابات الختامية للسنة المالية المنتهية ٣١/١٢/٢٠٠٦، ٣١/١٢/٢٠٠٧.	17/08/2008	بغداد لنقل الركاب	-22
Al-Saddeer Hotel	The final accounts of ended financial year had been discussed at 31/12/2007	تم مناقشة الحسابات الختامية للسنة المالية المنتهية ٣١/١٢/٢٠٠٧.	18/08/2008	فندق السدير	-23
Al-Badia general transportation	The final accounts of ended financial year had been discussed at 31/12/2007, and had been decided of cash profit distrubution at rate (50%)	تم مناقشة الحسابات الختامية للسنة المالية المنتهية ٣١/١٢/٢٠٠٧ وتم اقرار توزيع ارباح نقدية وبنسبة (٥٠%) .	20/08/2008	البادية للنقل العام	-24
Karbala Hotels	The final accounts of ended financial year had been discussed at 31/12/2007, and had been elected of 5 members( fundamental as well as reserve )	تم مناقشة الحسابات الختامية للسنة المالية المنتهية ٣١/١٢/٢٠٠٧ وتم انتخاب خمسة اعضاء اصليين ومثلهم احتياط	24/08/2008	فنادق كربلاء	-25
Iraqi for general Transportation	The final accounts of ended financial year had been discussed at 31/12/2007, and had been decided of cash profit distrubution at rate( 32%) and election of board of directors	تم مناقشة الحسابات الختامية للسنة المالية المنتهية في ٣١/١٢/٢٠٠٧ وتم اقرار توزيع ارباح نقدية وبنسبة (٣٢%) وانتخاب اعضاء مجلس ادارة .	24/08/2008	العراقية لنقل المنتجات النفطية	-26
Baghdad for packing Materials	The final accounts of ended financial year had been discussed at 31/12/2007, and election of board of directors	تم مناقشة الحسابات الختامية للسنة المالية المنتهية في ٣١/١٢/٢٠٠٧ وانتخاب مجلس ادارة .	25/08/2008	بغداد لمواد التغليف	-27
Ready Made Clothes	The final accounts of ended financial year had been discussed at 31/12/2007, and had been decided of cash profit distrubution at rate (40%)	تم مناقشة الحسابات الختامية للسنة المالية المنتهية في ٣١/١٢/٢٠٠٧ وتم اقرار توزيع ارباح نقدية وبنسبة (٤٠%) .	25/08/2008	انتاج الالبسة الجاهزة	-28
Al-Ameen financial investment	The final accounts of ended financial year had been discussed at 31/12/2007	تم مناقشة الحسابات الختامية للسنة المالية المنتهية في ٣١/١٢/٢٠٠٧ .	26/08/2008	الامين للاستثمار المالي	-29
Baghdad soft Drink	The final accounts of ended financial year had been discussed at 31/12/2007, and had been decided of increasing capital according the item(55/1st) at rate( 25%)	تم مناقشة الحسابات الختامية للسنة المالية المنتهية في ٣١/١٢/٢٠٠٧ وتم الموافقة على زيادة راس مال الشركة وفقاً للمادة (٥٥/اولاً) وبنسبة (٢٥%) .	26/08/2008	بغداد للمشروبات الغازية	-30
Al-mansoor hotels	The final accounts of ended financial year had been discussed at 31/12/2007	تم مناقشة الحسابات الختامية للسنة المالية المنتهية في ٣١/١٢/٢٠٠٧ .	28/08/2008	فنادق المنصور	-31

## Second : General Assembly Meetings

## ثانياً: اجتماعات الجمعية العامة

Company name	Subject of meeting	موضوع الاجتماع	تاريخ الاجتماع Meeting's date	اسم الشركة	ت
National chemical & plastic Industries	The final accounts of ended financial year had been discussed at 31/12/2007	تم مناقشة الحسابات الختامية للسنة المالية المنتهية في ٣١/١٢/٢٠٠٧ .	28/08/2008	الصناعات الكيماوية	-32
National for tourist investment	The final accounts of ended financial year had been discussed at 31/12/2007	تم مناقشة الحسابات الختامية للسنة المالية المنتهية في ٣١/١٢/٢٠٠٧ .	31/08/2008	الوطنية للاستثمارات السياحية	-33
Kurdistan International Bank	The final accounts of ended financial year had been discussed at 31/12/2007	تم مناقشة الحسابات الختامية للسنة المالية المنتهية في ٣١/١٢/٢٠٠٧ .	31/08/2008	مصرف كردستان	-34
Modern construction materials	The final accounts of ended financial year had been discussed at 31/12/2007	تم مناقشة الحسابات الختامية للسنة المالية المنتهية في ٣١/١٢/٢٠٠٧ .	09/09/2008	صناعة المواد الإنشائية الحديثة	-35
Commercial Bank of Iraq	The final accounts of ended financial year had been discussed at 31/12/2007, and had been decided of increasing capital according the items (55/1st,2nd) at rate( 34% , 16%) regularly	تم مناقشة الحسابات الختامية للسنة المالية المنتهية في ٣١/١٢/٢٠٠٧ وتم الموافقة على زيادة راس مال الشركة وفقاً للمادة (٥٥/أولاً، ثانياً) وبنسبة (٣٤% ، ١٦%) على التوالي .	15/09/2008	مصرف الخليج التجاري	-36
Basrah International Bank for investment	The final accounts of ended financial year had been discussed at 31/12/2007, and had been decided of increasing capital according the items (55/1st,2nd) at rate( 36.36%) regularly	تم مناقشة الحسابات الختامية للسنة المالية المنتهية في ٣١/١٢/٢٠٠٧ وتم الموافقة على زيادة راس مال الشركة وفقاً للمادة (٥٥/أولاً، ثانياً) وبنسبة (٣٦,٣٦%) على التوالي.	18/09/2008	مصرف البصرة الدولي	-37
Al-Ahlia Insurance	The final accounts of ended financial year had been discussed at 31/12/2007, and had been decided of increasing capital according the item(55/2nd) at rate( 15%)	تم مناقشة الحسابات الختامية للسنة المالية المنتهية في ٣١/١٢/٢٠٠٧ وتم الموافقة على زيادة راس مال الشركة وفقاً للمادة (٥٥ /ثانياً) وبنسبة (١٥%) .	22/09/2008	الاهلية للتأمين	-38
Al-Waam for financial Investment	The final accounts of ended financial year had been discussed at 31/12/2007	تم مناقشة الحسابات الختامية للسنة المالية المنتهية في ٣١/١٢/٢٠٠٧ .	23/09/2008	الونام للاستثمار المالي	-39
Mesopotamia investment	The final accounts of ended financial year had been discussed at 31/12/2007	تم مناقشة الحسابات الختامية للسنة المالية المنتهية في ٣١/١٢/٢٠٠٧ .	25/09/2008	بين النهرين للاستثمار المالي	-40

The names of untraded companies for 3rd quarter from 2008

اسماء الشركات الغير متداولة للفصل الثالث من عام ٢٠٠٨

Company name	Notifications	الملاحظات	رمز الشركة	اسم الشركة	ت
Union Bank of Iraq	Do not trading on company's shares	لم يتم التداول على اسهم الشركة	اتحاد	مصرف الاتحاد العراقي	-1
Mesopotamia Investment	Do not trading on company's shares	لم يتم التداول على اسهم الشركة	بينهر	بين النهرين للاستثمارات الماليه	-2
A-Khaima for financial investment	Do not trading on company's shares	لم يتم التداول على اسهم الشركة	خيمه	الخيمه للاستثمار المالي	-3
Al-Batek Investment	Do not trading on company's shares	لم يتم التداول على اسهم الشركة	ماريت	الباتك للاستثمارات الماليه	-4
Modern Chemical Industries	Do not trading on company's shares	لم يتم التداول على اسهم الشركة	عصريه	الصناعات الكيماويه العصريه	-5
Iraqi Bottling & Canning	Do not trading on company's shares	لم يتم التداول على اسهم الشركة	مشن	العراقيه للتعبئه والتعليب	-6
Al-Mosul for funfairs	Do not trading on company's shares	لم يتم التداول على اسهم الشركة	العاب	الموصل لمدن الالعاب	-7
Baghdad for Passengers and goods Transport	Cessation of trading by decision from ISC	ايقاف تداول بقرار من هيئة الاوراق الماليه	-	بغداد لنقل الركاب والبضائع	-8
Iraqi Date Processing and Marketing	Cessation of trading by decision from ISC	ايقاف تداول بقرار من هيئة الاوراق الماليه	تمور	العراقيه لتصنيع وتسويق التمور	-9
AL-Ma'mun for general Trading	Cessation of trading by decision from ISC	ايقاف تداول بقرار من هيئة الاوراق الماليه	-	المأمون لتجاره العامه	-10
Babil for cinematic production	Cessation of trading by decision from ISC	ايقاف تداول بقرار من هيئة الاوراق الماليه	-	بابل للانتاج التلفزيوني والسينمائي	-11
Eastern Brewery	Cessation of trading by decision from ISC	ايقاف تداول بقرار من هيئة الاوراق الماليه	فريدة	البيرة الشرقية	-12
Babil for Animal Production	Cessation of trading by decision from ISC	ايقاف تداول بقرار من هيئة الاوراق الماليه	بابلج	بابل للانتاج الحيواني	-13
AL- Ekha'a for Agricultural production	Cessation of trading by decision from ISC	ايقاف تداول بقرار من هيئة الاوراق الماليه	-	الاخاء للانتاج الزراعي	-14
Amusement Town/Alrisifa	Cessation of trading by decision from BOG	ايقاف تداول بقرار من مجلس محافظي سوق العراق	مدينه	مدينه العاب / الرصافه	-15
Summar commercial bank	General Assembly	هيئه عامه	سومر	مصرف سومر	-16
Basrah Pearl Shipping	General Assembly	هيئه عامه	لؤلؤة	لؤلؤة البصرة للنقل البري	-17
Palestine Hotel	General Assembly	هيئه عامه	النور	فندق فلسطين	-18
Ashour Hotel	General Assembly	هيئه عامه	-	فندق آشور	-19
North Soft Drinks	General Assembly	هيئه عامه	كولا	المشروبات الغازيه الشماليه	-20
Al-Rafidain for Carbonated drinks & pure waters	General Assembly	هيئه عامه	غازية	الرافدين للمشروبات الغازية	-21