

تقرير الفصل الثاني  
عن حركة التداول في سوق العراق للأوراق المالية لعام ٢٠٠٩

*The second quarter report about trading  
activity at ISX for 2009*

دائرة البحوث والدراسات  
Studies and research Dep.

## بسم الله الرحمن الرحيم

تأسست هيئة الأوراق المالية بموجب القانون رقم ٧٤ لسنة ٢٠٠٤ كهيئة حكومية مستقلة .

اهم اهدافها المساهمة بتحقيق التنمية الاقتصادية المستقرة والمستدامة في العراق ، من خلال تقوية البنية الاستثمارية وتشجيع عملية تكوين رأس المال بما تمارسه من منح التراخيص ومراقبة المشاركين في اسواق رأس المال ، والهدف أن تتسم بالشفافية والإفصاح والكفاءة والعدالة بين المتعاملين ، وذلك لحماية المتعاملين في اسواق المال او السلع من الاحتيال والغش والخداع واستعمال اساليب الاستغلال عند طرح او تداول الأوراق المالية اضافة الى السعي لخفض المخاطر التي تتعرض لها الأوراق المالية في الاسواق . وتحقيقاً لذلك تعمل الهيئة على رفع الوعي الاستثماري بمستوى عام من توعية وتنوير المستثمرين في الأوراق المالية بكيفية الحفاظ على حقوقهم بهذا المجال وتنميتها ضمن اسواق المال في العراق.

ان تنشيط التداول في الاسهم يعتبر حجر الزاوية الاساسي في تطوير وتنمية عراق المستقبل .

وترجمة لذلك نضع بين ايديكم تقرير الفصل الثاني من عام ٢٠٠٩ وهو واحد من التقارير الدورية التي تصدرها الهيئة .

من الله التوفيق

عبد الرزاق داود السعدي

رئيس هيئة الأوراق المالية

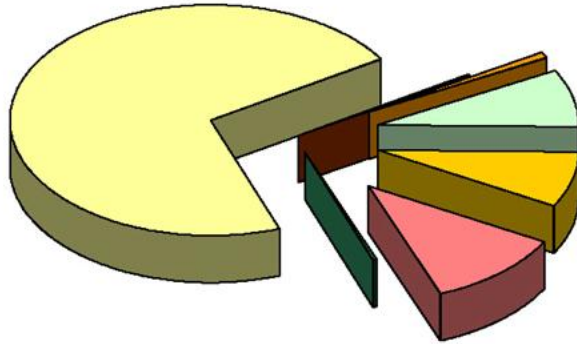
## اداء سوق العراق للاوراق المالية خلال الفصل الثاني من عام ٢٠٠٩

### ١- حجم التداول

ارتفع حجم التداول خلال الفصل الثاني من عام ٢٠٠٩ الى ما يقارب (١١٩,٥) مليار دينار مقابل ما يقارب (١٠٥,٩) مليار دينار خلال الفصل الاول من عام ٢٠٠٩ وبنسبة مقدارها (١٢,٨) %، ومن الجدير بالذكر أن حجم التداول للفصل الثاني ارتفع بنسبه (١,٩٤ %) عن ما كان عليه في الفصل الثاني من العام السابق (٢٠٠٨)، احتل القطاع المصرفي خلال الفصل الثاني من عام ٢٠٠٩ المرتبة الاولى من حيث حجم التداول حيث بلغ حجم التداول ما يقارب (٩١,٣) مليار دينار وبنسبة (٧٦,٤) % من المجموع الكلي وجاء في المركز الثاني القطاع القنضي والمبايحي حيث بلغ حجم التداول ما يقارب (١٣,٧) مليار دينار وبنسبة (١١,٥) % من المجموع الكلي، وجاء في المركز الثالث قطاع الصناعي حيث بلغ حجم التداول ما يقارب (٩,٤) مليار دينار وبنسبة (٧,٩) % من المجموع الكلي، وقد بلغ معدل الجلسة لحجم التداول خلال الفصل الثاني من عام ٢٠٠٩ ما يقارب (٤,٧) مليار دينار مقابل ما يقارب (٢,٩) مليار دينار خلال الفصل الاول لعام ٢٠٠٩، حيث بلغت عدد جلسات التداول خلال هذا الفصل (٢٥) جلسة تداول مقابل (٣٦) جلسة تداول للفصل الاول من عام ٢٠٠٩.

حجم التداول قطاعياً للفصل الثاني / ٢٠٠٩ (%)

Trading volume of sectoral at 2nd quarter / 2009 (%)



جدول يبين حجم التداول قطاعياً (مليون دينار)

A table showing the trading volume of sectoral ( million dinars)

The sectors	نسبة التغير عن الفصل الثاني / ٢٠٠٨ (%)	نسبة التغير عن الفصل الاول / ٢٠٠٩ (%)	الفصل الثاني من عام ٢٠٠٨	الفصل الاول من عام ٢٠٠٩	الفصل الثاني من عام ٢٠٠٩	النسبة الى الكلي (%)	المشاعات
The sectors	Percentage change from the 2nd quarter	Percentage change from the 1st quarter	The 2nd quarter of 2008	The 1st quarter of 2009	The 2nd quarter of 2009	Proportion to total	
Banking	-16.11	20.3	108868.7	75912.9	91325.5	1   76.4	المصرفي
Insurance	47.17	46.2	379.9	382.5	559.1	7   0.5	التأمين
Investment	685.07	161.6	297.4	892.4	2334.8	4   2.0	الاستثمار
Services	12.95	-83.6	1229.0	8472.5	1388.1	5   1.2	الخدمات
Industrial	73.21	15.6	5478.0	8208.1	9488.3	3   7.9	الصناعي
Hotels & tourism	1476.19	17.1	871.8	11734.2	13741.2	2   11.5	القنضي والمبايحي
Agricultural	477.07	88.1	116.9	358.6	674.6	6   0.6	الزراعي
<b>Total</b>	<b>1.94</b>	<b>12.8</b>	<b>117241.7</b>	<b>105961.2</b>	<b>119511.6</b>		المجموع
<b>Rate at Session</b>				<b>2943.4</b>	<b>4780.5</b>		معدل الجلسة

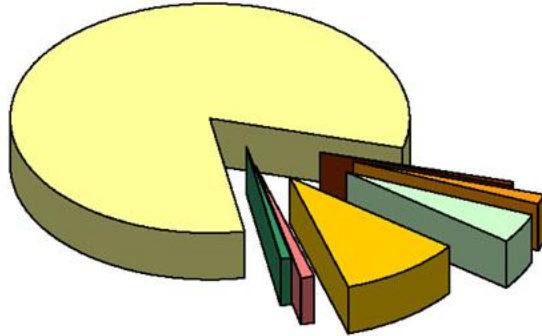
## اداء سوق العراق لأوراق المالية خلال الفصل الثاني من عام ٢٠٠٩

### ٢- محدد الأسمه المتداوله

انخفض عدد الاسهم المتداوله خلال الفصل الثاني من عام ٢٠٠٩ الى ما يقارب (٤٨) مليار سهم مقابل ما يقارب (٥٧) مليار سهم خلال الفصل الاول من عام ٢٠٠٩ ونسبة مقدارها (١٥,٨%) ، ومن الجدير بالذكر أن عدد الاسهم للفصل الثاني انخفض بنسبه (٦,٤%) عن ما كان عليه في الفصل الثاني عن العام السابق (٢٠٠٨) ، احتل القطاع المصرفي خلال الفصل الثاني من عام ٢٠٠٩ المرتبة الاولى من حيث عدد الاسهم المتداوله حيث بلغ عدد الاسهم ما يقرب (٣٧,٣) مليار سهم ونسبة (٧٧,٨%) من المجموع الكلي وجاء في المركز الثاني القطاع الصناعي حيث بلغ عدد الاسهم ما يقارب (٥,٧) مليار سهم ونسبة (١١,٨%) من المجموع الكلي ، وجاء في المركز الثالث قطاع الاستثمار حيث بلغ عدد الاسهم المتداوله ما يقارب (٣) مليار سهم ونسبة (٦,٤%) من المجموع الكلي ، وقد بلغ معدل الجلسة لعدد الاسهم المتداوله خلال الفصل الثاني من عام ٢٠٠٩ حوالي (١,٩) مليار سهم مقابل (١,٥) مليار سهم للفصل الاول من عام ٢٠٠٩ .

عدد الاسهم قطاعياً للفصل الثاني/ ٢٠٠٩ (%)

No. of shares according to sectors of 2nd quarter/ 2009 %



### جدول يبين محدد الأسمه المتداوله قطاعياً (مليون سهم)

A Table showing number of traded shares according to sectors (million Shares)

The sectors	نسبة التغير عن الفصل الثاني/٢٠٠٩ (%)	نسبة التغير عن الفصل الاول/ ٢٠٠٩ (%)	الفصل الثاني من عام ٢٠٠٨	الفصل الاول من عام ٢٠٠٩	الفصل الثاني من عام ٢٠٠٩	النسبة الى الكلي (%)	القطاعات
	Percentage change from the 2nd quarter	Percentage change from the 1st quarter	The 2nd quarter of 2008	The 1st quarter of 2009	The 2nd quarter of 2009	Proportion to total	
Banking	-17.4	-20.2	45248.1	46801.6	37369.6	1 77.8	المصرفي
Insurance	10.9	33.8	369.2	306	409.5	5 0.9	التأمين
Investment	1201.5	290.5	235.1	783.5	3059.8	3 6.4	الاستثمار
Services	-16.4	-83.9	450.8	2336.8	376.7	7 0.8	الخدمات
Industrial	20.3	-0.7	4725	5722.8	5683.6	2 11.8	الصناعي
Hotels & tourism	414.7	-38.2	74.8	622.6	385	6 0.8	الطبيقي والسياحي
Agricultural	259.5	53.4	207.9	487.3	747.4	4 1.6	الزراعي
<b>Total</b>	<b>-6.4</b>	<b>-15.8</b>	<b>51310.9</b>	<b>57060.6</b>	<b>48031.6</b>		<b>المجموع</b>
<b>Rate at Session</b>			<b>1350.3</b>	<b>1585.0</b>	<b>1921.3</b>		<b>معدل الجلسة</b>

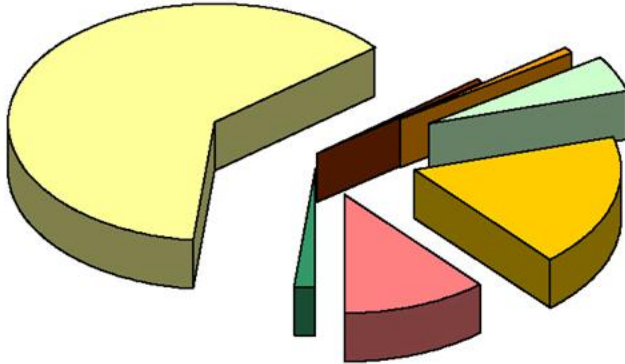
### اداء سوق الممران كلاً من الماوية خلال الفصل الثاني من عام ٢٠٠٩

#### 3- عدد العقود

بلغ عدد العقود المنفذة خلال الفصل الثاني من عام ٢٠٠٩ (٦.٩) الف عقد مقارنة بـ (١٢.٦) الف عقد للفصل الأول من عام ٢٠٠٩ وبنسبة انخفاض بلغت (٤٥.١%) ، ومن الجدير بالذكر أن عدد العقود للفصل الثاني انخفض بنسبه (٥.٤%) عن ما كان عليه في الفصل الثاني من العام السابق (٢٠٠٨) ، وقد احتل القطاع الصناعي المرتبة الأولى من حيث عدد العقود حيث بلغ عدد العقود ما يقارب (٢.٩) الف عقد وبنسبة (٤٣%) من المجموع الكلي ، وجاء في المركز الثاني القطاع المصرفي حيث بلغ عدد العقود ما يقارب (١.٦) الف عقد وبنسبة (٢٣.٦%) من المجموع الكلي ، وجاء في المركز الثالث القطاع الفندقي والسياحي حيث بلغ عدد العقود المنفذة ما يقارب (١.٢) الف عقد وبنسبة (١٨.٢%) من المجموع الكلي وقد يبلغ معدل الجلسة لعدد العقود المنفذة ما يقارب (٢٧٨.١) عقد خلال الفصل الثاني من عام ٢٠٠٩ مقارنة مع (٣٥١.٨) عقد خلال الفصل الأول من عام ٢٠٠٩ .

عدد العقود قطاعياً للفصل الثاني / ٢٠٠٩ (%)

No. of Transactions of 2nd quarter / 2009 - %



جدول يبين عدد العقود قطاعياً (عقد)

A Table showing the number of executed transactions according to sectors

The sectors	نسبة التغير عن الفصل الثاني/ ٢٠٠٨ (%)	نسبة التغير عن الفصل الأول/ ٢٠٠٩ (%)	الفصل الثاني من عام ٢٠٠٨	الفصل الأول من عام ٢٠٠٩	الفصل الثاني من عام ٢٠٠٩	النسبة الى الكلي (%)		القطاعات
						Proportion to total		
Banking	-62.7	-79.3	4388	7919	1638	2	23.6	المصرفي
Insurance	224.0	-2.4	25	83	81	7	1.2	التأمين
Investment	188.3	96.6	60	88	173	6	2.5	الاستثمار
Services	12.2	-23.7	433	637	486	4	7.0	الخدمات
Industrial	41.9	30.7	2106	2286	2988	1	43.0	الصناعي
Hotels & tourism	418.4	-11.2	244	1424	1265	3	18.2	الفندقي والسياحي
Agricultural	246.2	42.5	93	226	322	5	4.6	الزراعي
<b>Total</b>	<b>-5.4</b>	<b>-45.1</b>	<b>7349</b>	<b>12663</b>	<b>6953</b>			<b>المجموع</b>
Rate at Session		<b>-20.9</b>	<b>193.4</b>	<b>351.8</b>	<b>278.1</b>			معدل الجلسة

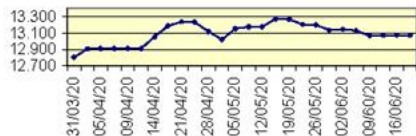
الرقم القياسي للاسعار في سوق العراق للاوراق المالية  
Price Index at ISX

سجل الرقم القياسي للاسعار في سوق العراق للاوراق المالية للفصل الثاني لعام ٢٠٠٩ ارتفاعاً بلغت نسبته (٣٦,٨%) ليصل في نهاية الفصل الثاني لعام ٢٠٠٩ عند (٢٥١,٦٣١) نقطة مقابل (١٨٣,٩٣٩) نقطة في نهاية الفصل الاول لعام ٢٠٠٩ . حيث ان هذه المؤشرات يتم احتسابها لقياس للتغيرات في اسعار اسهم الشركات المدرجة لكل قطاع ، وقد ارتفع الرقم القياسي في خمس قطاعات وهي ( التامين ، المصرفي ، الصناعي ، الفنادق ، الزراعي ) وانخفض في قطاعين وهو ( المصرفي ، الاستثمار ) .

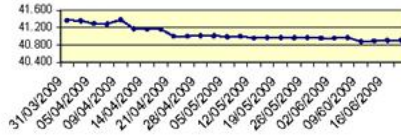
جدول يبين حركة الاغلاق الفصلي للرقم القياسي لسوق العراق للاوراق المالية  
A Table showing the movement of closure of the quarterly index for ISX

العام General	الزراعي Agriculture	الفنادق Tourism&Hotel	الصناعي Industry	الخدمات Services	الاستثمار Investment	التامين Insurance	المصرفي Banks		
183.939	88.419	47.515	12.803	91.860	109.317	81.298	41.372	مار / MAR 2009	1
281.108	90.401	63.517	13.024	102.215	109.361	81.447	41.011	نيسان / APR 2009	2
253.734	90.207	58.798	13.138	104.660	109.523	81.410	40.964	ايار / MAY 2009	3
251.631	90.156	60.306	13.075	103.038	108.827	81.416	40.908	حزيران / JUN 2009	4
36.8	2.0	26.9	2.1	12.2	-0.4	0.1	-1.1	التغير (%) Change	

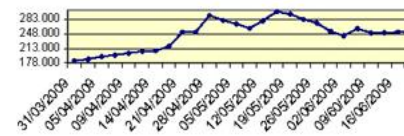
(الرقم القياسي الصناعي)



(الرقم القياسي المصرفي)



(الرقم القياسي العام)

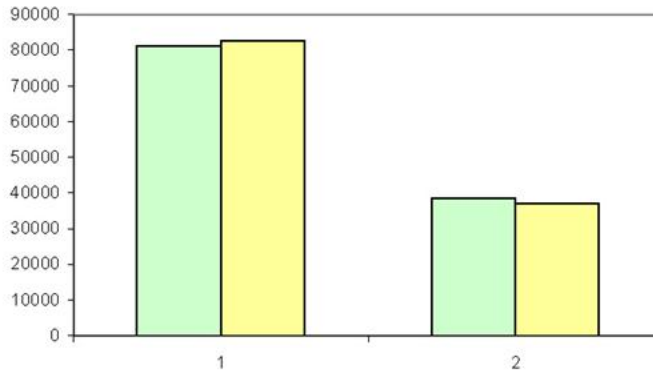


وردت هذه الارقام في تقارير منشوره لسوق العراق للاوراق المالية . كما وردتنا اعتراضات من بعض المستثمرين المتخصصين على مصداقية هذه الارقام كما توجد لدى الهيئة تحفظات حول الرقم القياسي لذلك فان الهيئة اعدت برنامج متكامل لدراسه موضوع الرقم القياسي وسيتم نشر نتائج هذه الدراسات عند اكتمالها .

التداول الكلي لغير العراقيين والعراقيين- بيعا وشراء ( Total circulation for Iraqis and Non-Iraqis(sell & buy )

يبين الجدول تداول غير العراقيين حيث بلغ حجم التداول بيعا حوالي ( ٨١ ) مليار دينار ويمثل نسبة ٦٧,٨ % من حجم التداول الكلي ، اما حجم التداول شراء فبلغ حوالي (٨٢,٥) مليار دينار ويمثل نسبة ٦٩,١ % من حجم التداول الكلي .

نسبة العراقيين الى الكلي (%) Proportion to total for Iraqis	نسبة غير العراقيين الى الكلي (%) Proportion to total for non-Iraqis	العراقيين Iraqis (2) ( مليون دينار )	غير العراقيين Non-Iraqis (1) ( مليون دينار )	الكلي في السوق Total ( مليون دينار )	التداول Circulation
32.2	67.8	38498.4	81013.2	119511.6	البيع Sell
30.9	69.1	36967.9	82543.7	119511.6	الشراء Buy



Circulation of Non - Iraqis of 2nd quarter of 2009  
(Sell)

التداول لغير العراقيين للعمل الثاني من عام 2009  
(بيعت)

Company name	عدد العقود NO. of Transactions			حجم التداول (مليون دينار) Trading volume (million dinars)			الاسهم المتداولة (مليون سهم) Traded shares ( million shares)			اسم الشركة
	نسبة (١:٢) Ratio(2:1)	لغير العراقيين For non-Iraqis	الكلية Total	نسبة (١:٢) Ratio(2:1)	لغير العراقيين For non-Iraqis	الكلية Total	نسبة (١:٢) Ratio(2:1)	لغير العراقيين For non-Iraqis	الكلية Total	
	(%)	2	1	(%)	2	1	(%)	2	1	
Bank Of Baghdad	1.0	1	98	99.2	80878.2	81530.4	99.2	31716.9	31973.5	مصرف بغداد
Gulf commercial Bank	0.6	2	330	0.2	3.5	2105.0	0.2	2.0	1203.1	مصرف الخليج التجاري
AL-Qum'a financial investment	16.7	8	48	0.6	3.4	584.8	0.7	2.8	427.1	القمة للاستثمار المالي
AL-Ameen financial investment	20.0	2	10	0.5	1.0	202.0	0.5	0.5	103.8	الامين للاستثمار العقارية
Baghdad Soft Drinks	0.2	2	816	0.2	10.1	4249.9	0.2	7.5	3277.8	بغداد للمشروبات الغازية
The Light Industries	0.8	2	243	0.6	5.3	835.1	0.6	2.0	347.4	الصناعات الخفيفة
The electronic Industries	0.8	3	370	5.9	84.5	1430.7	6.3	30.2	481.7	صناعات الالكترونية
AL-Kindi of Veterinary Vaccines	0.3	1	370	0.2	1.6	940.5	0.2	1.0	541.8	الكندي للقاحات البيطرية
Karbala Hotels	1.9	2	108	0.8	1.9	249.0	0.9	0.2	22.5	فنادق كربلاء
Tourist investment	1.3	2	151	2.1	17.4	809.8	2.1	0.6	28.4	الاستثمارات السياحية
AL-Therar for agricultural production	5.9	10	170	2.2	6.3	287.3	2.2	15.3	687.6	الثرار للإنتاج الزراعي
<b>Entire total</b>	<b>1.3</b>	<b>35</b>	<b>2714</b>	<b>86.9</b>	<b>81013.2</b>	<b>93224.5</b>	<b>81.3</b>	<b>31779.0</b>	<b>39094.7</b>	<b>المجموع الكلية</b>



Circulation of Non-Iraqis of 2nd quarter of 2009  
[Buy]

التداول لغير العراقيين للربع الثاني من عام 2009  
(عده)

Company name	عدد العقود NO. of Transactions			حجم التداول (مليون دينار) Trading volume (million Dinars)			الاسهم المتداولة ( مليون سهم) Traded shares (million shares)			اسم الشركة
	نسبة (1:2) Ratio(2:1)	غير العراقيين For non-Iraqis	الكلي Total	نسبة (1:2) Ratio(2:1)	غير العراقيين For non-Iraqis	الكلي Total	نسبة (1:2) Ratio(2:1)	غير العراقيين For non-Iraqis	الكلي Total	
	(%)	2	1	(%)	2	1	(%)	2	1	
Bank Of Baghdad	10.2	10	98	99.2	80891.2	81530.4	99.2	31722.0	31973.5	مصرف بغداد
Middle East Investment Bank	0.6	1	161	0.05	0.5	1172.4	0.04	0.2	447.6	مصرف الشرق الاوسط للاستثمار
Investment Bank Of Iraq	2.5	7	276	0.8	7.3	899.9	0.8	4.5	561.3	مصرف الاستثمار العراقي
Credit Bank of Iraq	5.3	9	169	0.7	8.8	1272.4	0.7	2.6	382.5	مصرف الائتمان
Dar El-salam Investment Bank	22.0	11	50	16.3	21.6	132.3	16.3	3.6	21.8	مصرف دار السلام للاستثمار
Gulf commercial Bank	4.8	16	330	0.5	10.3	2105.0	0.5	5.9	1203.1	مصرف الخليج التجاري
Mosul Bank for Investment	3.3	5	152	0.14	2.4	1720.9	0.1	1.5	1057.1	مصرف الموصل
Union Bank of Iraq	11.4	24	211	0.8	7.5	969.7	0.8	7.3	952.8	مصرف الاتحاد العراقي
North Bank	26.1	6	23	6.9	2.6	37.5	7.3	1.3	17.8	مصرف الشمال
Kurdistan Investment Bank	176.5	30	17	11.0	9.9	90.2	10.8	5.3	48.8	مصرف كردستان
United Bank	1.0	1	100	0.2	1.8	911.2	0.2	1.0	484.5	المصرف المتحد
Al-Ameen Insurance	33.3	1	3	9.7	0.3	3.1	9.1	0.2	2.2	الامين للتأمين
Gulf for Insurance & Re-Insurance	5.7	2	35	0.1	0.4	450.2	0.1	0.3	352.6	الخليج للتأمين واعادة التأمين
AL-Khair Financial investment	50.0	33	66	83.0	1185.7	1429.2	82.2	1976.3	2403.5	الخير للاستثمار المالي
AL-Qum'a Financial investment	8.3	4	48	0.2	1.0	584.8	0.2	0.8	427.1	القمة للاستثمار المالي
Mamoura RealEstate Investment	6.1	6	99	1.5	2.9	198.9	1.4	1.2	86.4	المعمورة للاستثمارات العقارية
Al-Ameen Estate Investment	20.0	2	10	2.4	4.9	202	2.4	2.5	103.8	الامين للاستثمارات العقارية
AL-Nukhba for Construction		7	28	5.9	5.1	86.6	5.8	1.8	31.2	النخبة للمقاولات العامة

Circulation of NON-Iraqis of 2nd quarter of 2009  
Buy

التداول لغير العراقيين للعدد الثاني من عام ٢٠٠٩  
(هراء)

Company name	عدد العقود NO. of Transactions			حجم التداول (مليون دينار) Trading volume (million Dinars)			الاسهم المتداولة ( مليون سهم) Traded shares ( million shares)			اسم الشركة
	نسبة (١:٢) Ratio(2:1) (%)	تغير العراقيين For non-Iraqis 2	الكلي Total 1	نسبة (١:٢) Ratio(2:1) (%)	تغير العراقيين For non-Iraqis 2	الكلي Total 1	نسبة (١:٢) Ratio(2:1) (%)	تغير العراقيين For non-Iraqis 2	الكلي Total 1	
Iraqi Land Transport	8.1	10	124	2.8	11.7	416.2	2.9	2.1	71.5	العراقية للنقل البري
Baghdad motor cars servicing	17.4	4	23	4.7	1.0	21.3	4.9	0.6	12.2	بغداد لخدمات السيارات
Goods&oil production transportation	4.5	5	112	1.8	4.3	235.1	1.9	0.8	41.1	منتجات النفطية والبضائع
Karbala hotels	6.5	7	108	5.9	14.6	249.0	6.2	1.4	22.5	فندق كربلاء
Palestine Hotels	1.9	6	324	0.7	18.4	2756.6	0.7	0.7	101.7	فندق فلسطين
Babylon Hotel	1.4	4	293	0.4	12.9	3118.1	0.4	0.3	79.6	فندق بابل
Baghdad Hotel	12.0	9	75	3.8	12.8	333.7	3.8	0.5	13.3	فندق بغداد
Tourist Investment	1.3	2	151	0.7	5.8	809.8	0.7	0.2	28.4	الوطنية للاستثمارات السياحية
Ashour Hotel	2.5	2	79	1.3	3.3	248.0	2.5	0.3	11.8	فندق اشور
Nineveh Food Industries	56.3	54	96	12.4	19.9	160.3	12.6	13.7	109.1	تكنولوجيا للصناعات الغذائية
AL-mansour pharmaceuticals industries	12.3	9	73	2.8	1.9	66.7	2.9	1.3	45.3	المصنوع للصناعات الدوائية
Modern Sewing	11.4	4	35	9.7	1.7	17.5	9.9	1.5	15.1	الخياطة الحديثة
Eastern Brewery	27.0	17	63	5.9	20.2	340.7	5.8	16.3	279.4	البيرة الشرقية
Baghdad Soft Drinks	10.9	89	816	1.0	41.8	4249.9	1.0	32.7	3277.8	بغداد للمشروبات الغازية
The Light industries	4.1	10	243	0.9	7.9	835.1	0.9	3.1	347.4	الصناعات الخفيفة
National Chemical &Plastic Industris	29.3	43	147	16.5	39.8	240.8	15.9	13.1	82.3	الصناعات الكيماوية

Circulation of Non-Iraqis 2nd quarter of 2009  
[Buv]

التداول لغير العراقيين للربع الثاني من عام 2009  
(هـ.ر)

Company name	عدد العقود NO. of Transactions			حجم التداول (مليون دينار) Trading volume (million Dinars)			الاسهم المتداولة (مليون سهم) Traded shares (million shares)			اسم الشركة
	نسبة (١:٢) Ratio(2:1)	لغير العراقيين For non-Iraqis	الكلية Total	نسبة (١:٢) Ratio(2:1)	لغير العراقيين For non-Iraqis	الكلية Total	نسبة (١:٢) Ratio(2:1)	لغير العراقيين For non-Iraqis	الكلية Total	
	(%)	2	1	(%)	2	1	(%)	2	1	
The electronic Industries	5.4	20	370	1.3	18.6	1430.7	1.3	6.3	481.7	الصناعات الالكترونية
AL- Kindi of Veterinary Vaccines	6.5	24	370	2.5	23.9	940.5	2.3	12.7	541.8	الكندي لانتاج اللقاحات البيطرية
Fallujah for construction Materials	4.0	6	149	1.8	3.2	178.3	1.9	1.7	89.9	الفوجة الاشائية
National for food industries	13.0	15	115	3.7	4.8	128.8	3.7	2.9	78.3	الوطنية للصناعات الغذائية
raqi Engineering Works	16.7	5	30	13.9	2.6	18.7	14.5	1.0	6.9	الاعمال الهندسية
Al-khazer for Constructional Materials	51.6	16	31	57.8	17.8	30.8	57.8	6.7	11.6	الخازر لانتاج المواد الاشائية
Modern Paint Industries	18.0	39	217	11.7	50.5	430.4	11.6	20.4	176.4	صناعات الاصباغ الحديثة
Metallic Industries and Bicycles	36.0	18	50	18.7	18.2	97.4	17.8	6.2	34.8	الصناعات المعدنية والراجات
raqi Carton Manufacturies	13.5	13	96	5.8	12.8	221.3	5.8	5.1	88.6	العراقية لصناعة الكرتون
Household Furniture Industry	12.0	3	25	20.1	3.4	16.9	19.7	1.3	6.6	الوطنية لصناعة الاثاث المنزلي
AL-Therar for Agricultural Production	15.9	27	170	1.1	3.3	287.3	1.1	7.5	687.6	الثار لانتاج الزراعي
raqi for producing & marketing meat	9.2	8	87	0.8	2.5	327.7	0.8	0.3	37.9	العراقية لانتاج وتسويق اللحوم
<b>Entire Total</b>	<b>10.1</b>	<b>644</b>	<b>6348</b>	<b>64.7</b>	<b>82543.7</b>	<b>127492.4</b>	<b>71.6</b>	<b>33898.9</b>	<b>47338.7</b>	<b>المجموع الكلية</b>

Negotiable orders of 26th quarter of 2009

مداول الأوامر الخاصة للعصل الثاني من عام ٢٠٠٩

Company name	عدد العقود NO. of Transactions			حجم التداول (مليون دينار) Trading volume (million Dinars)			الاسهم المتداولة (مليون سهم) Traded shares (million shares)			اسم الشركة	ت
	نسبة (١:٢) Ratio(2:1) (%)	الأمر الخاص Negotiable orders	الكلية Total	نسبة (١:٢) Ratio(2:1) (%)	الأمر الخاص Negotiable orders	الكلية Total	نسبة (١:٢) Ratio(2:1) (%)	الأمر الخاص Negotiable orders	الكلية Total		
		2	1		2	1		2	1		
Bank of Baghdad	1.0	1	98	99.2	80878.2	81530.4	99.2	31716.9	31973.5	1	مصرف بغداد
Economy Bank	16.7	1	6	83.7	160.0	191.1	83.7	40.0	47.8	2	مصرف الاقتصاد
Gulf commercial Bank	0.3	1	330	28.6	602.5	2105.0	28.6	344	1203.1	3	مصرف الخليج التجاري
Mosul Bank	0.7	1	152	35.1	604.8	1720.9	35.8	378	1057.1	4	مصرف الموصل
Union Bank of Iraq	1.0	1	100	16.5	150.2	911.2	15.9	77	484.5	5	مصرف المتحد
AL-Qum'a Financial Investment	6.3	3	48	70.9	414.4	584.8	69.3	296	427.1	6	القمة للاستثمار المالي
AL-Khair Financial Investment	4.5	3	66	95.5	1365.5	1429.2	95.4	2292	2403.5	7	الخير للاستثمار المالي
AL-Ameen Financial Investment	10.0	1	10	95.4	192.8	202.0	95.3	99	103.8	8	الامين للاستثمارات العقارية
Baghdad Soft Drinks	0.1	1	816	11.8	499.5	4249.9	12.2	400	3277.8	9	بغداد للمشروبات الغازية
Eastern Brewery	1.6	1	63	60.1	204.8	340.7	58.6	164	279.4	10	البيرة الشرقية
Babylon Hotel	0.3	1	293	11.4	355.5	3118.1	11.3	9	79.6	11	فندق بابل
AL-Saddeer Hotel	4.6	6	131	62.2	3867.9	6221.0	63.2	81	127.6	12	فندق السدير
AL-Therar for agricultural production	0.6	1	170	13.9	40.0	287.3	14.5	100	687.6	13	الثرار للإنتاج الزراعي
<b>Total</b>	<b>1.0</b>	<b>22.0</b>	<b>2283.0</b>	<b>86.8</b>	<b>89336.1</b>	<b>102891.6</b>	<b>85.4</b>	<b>35996.5</b>	<b>42152.4</b>		مجموع الأوامر الخاصة
Non-Negotiable orders			4670.0			16620.0			5879.2		لمجموع من غير الأوامر الخاصة
<b>Entire Total</b>			<b>6953.0</b>			<b>119511.6</b>			<b>48031.6</b>		المجموع الكلي للموكل

**Table showing the most companies in its share price rise during the 2nd quarter of 2009 compared with the previous quarter**

**جدول يبين الشركات الأكثر ارتفاعاً في أسعار أسهمها خلال الفصل الثالث من عام ٢٠٠٩ مقارنة مع الفصل السابق**

Company name	نسبة التغير (%) Change (%)	سعر الاغلاق السابق (دينار) Last closing price (ID)	سعر الاغلاق (دينار) Closing price (ID)	اسم الشركة	ت
Baghdad for Passengers & goods transport	128.6	7.000	16.000	بغداد لنقل الركاب والبضائع	1
Kirkuk for producing materials	100.0	1.750	3.500	كركوك للمواد الانشائية	2
Household Furniture Industry	45.7	1.750	2.550	صناعات الاثاث المنزلي	3
Mosul dam tourist	43.7	41.750	60.000	سد الموصل السياحية	4
Baghdad motor cars shipping	43.3	1.500	2.150	بغداد لخدمات السيارات	5
Karbala Hotels	31.6	9.500	12.500	فنادق كربلاء	6
Goods&oil production transportation	29.0	4.650	6.000	نقل المنتوجات النفطية والبضائع	7
AL-Wiaam Financial investment	20.0	1.500	1.800	الونام للاستثمار المالي	8
AL- Badia General transportation	20.0	5.000	6.000	البادية للنقل العام	9
AL-Mosul for funfairs	17.6	10.250	12.050	الموصل لمدرن الاعاب	10

**Table showing the most decline in the companies share price in the 2nd quarter of 2009 compared with the previous quarter**

**جدول يبين الشركات الأكثر انخفاضاً في أسعار أسهمها خلال الفصل الثالث من عام ٢٠٠٩ مقارنة مع الفصل السابق**


Company name	نسبة التغير (%) Change (%)	سعر الاغلاق السابق (دينار) Last closing price (ID)	سعر الاغلاق (دينار) Closing price (ID)	اسم الشركة	ت
North Bank	28.6	2.800	2.000	مصرف الشمال	1
Iraqi Carton Industries	25.5	2.750	2.050	العراقية لصناعات الكرتون	2
AL-Therar for agricultural production	20.0	0.500	0.400	الثرار للانتاج الزراعي	3
The Light Industries	17.3	2.600	2.150	الصناعات الخفيفة	4
Dar-ALSalam investment Bank	15.7	6.700	5.650	مصرف دار السلام للاستثمار	5
AL-Ahlyia for agricultural production	15.0	1.000	0.850	الاهلية للانتاج الزراعي	6
AL-Kindi of Veterinary Vaccines	13.5	1.850	1.600	الكندي للقاحات البيطرية	7
AL-Ameen estate investment	11.4	2.200	1.950	الامين للاستثمار العقاري	8
Ashour Hotel	11.3	22.100	19.600	فندق اشور	9
Baghdad Hotel	10.7	28.000	25.000	فندق بغداد	10

## الشركات العشرة الأكثر تداولاً من حيث حجم التداول

احتل (مصرف بغداد) المركز الأول في حجم التداول إذ بلغت ما يقارب (٨١,٥) مليار دينار وبنسبة (٦٨,٢%) من مجموع التداول الكلي، وجاء في المركز الثاني (فندق السدير) إذ بلغ حجم التداول ما يقارب (٦,٢) مليار دينار وبنسبة (٥,٢%) من مجموع التداول الكلي، وجاء في المركز الثالث (بغداد للمشروبات الغازية) إذ بلغ حجم التداول ما يقارب (٤,٢) مليار دينار وبنسبة (٣,٦%) من مجموع التداول الكلي. علماً أن حجم التداول للشركات العشرة الأولى بلغ ما يقارب (١٠٥) مليار دينار وتمثل (٨٨,٦%) من مجموع التداول الكلي للسوق. ويبين الجدول أن (٤) شركة تقع ضمن القطاع المصرفي و(٢) شركة تقع ضمن القطاع الصناعي وشركة واحدة ضمن القطاع الاستثمار المالي (٣) شركة ضمن القطاع الفندقية.

### جدول يبين الشركات العشرة الأكثر تداولاً من حيث حجم التداول

(حجم التداول)  
Trading volume



ت	اسم الشركة	حجم التداول (مليون دينار) Trading volume ( million Dinars)	سعر الاغلاق (دينار) Closing price (ID)	النسبة الى الكلي (%) Proportion to the total	company name
1	مصرف بغداد	81530.4	2.450	68.2	Bank of Baghdad
2	فندق السدير	6221.0	50.000	5.2	AL-saddeer Hotel
3	بغداد للمشروبات الغازية	4249.9	1.300	3.6	Baghdad soft Drinks
4	فندق بابل	3118.1	36.000	2.6	Babylon Hotel
5	فندق فلسطين	2756.6	27.000	2.3	Palestine Hotel
6	مصرف الخليج	2105.0	1.800	1.8	Gulf commercial Bank
7	مصرف الموصل	1720.9	1.550	1.4	Mosul Bank
8	الصناعات الالكترونية	1430.7	3.200	1.2	The electronic Industries
9	الخير للاستثمار المالي	1429.2	0.550	1.2	AL-Kheir Financial investment
10	مصرف الائتمان	1272.4	3.400	1.1	Credit Bank of Iraq
<b>Total</b>		<b>105834.0</b>		<b>88.6</b>	
<b>Entire total</b>		<b>119511.6</b>		<b>100</b>	

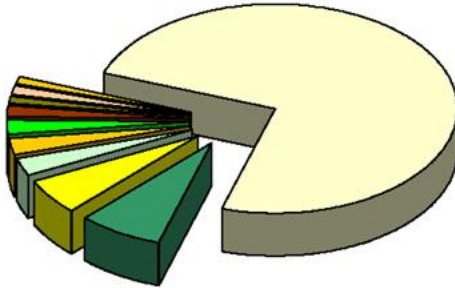
## الشركات العشرة الأكثر تداولاً من حيث عدد الاسهم المتداولة

حقق (مصرف بغداد) المركز الاول من حيث عدد الاسهم الاكثر تداولاً حيث بلغ عدد الاسهم ما يقارب (٣١٠.٩) مليار سهم ونسبة (٦٦.٦%) من المجموع الكلي، وجاء في المركز الثاني اسهم شركة (بغداد للمشروبات الغازية) حيث بلغ عدد الاسهم ما يقارب (٣٠.٣) مليار سهم ونسبة (٩.٨%) من المجموع الكلي، وجاءت في المركز الثالث اسهم شركة (شركة الخير للاستثمار المالي) حيث بلغت عدد الاسهم ما يقارب (٢.٤) مليار سهم ونسبة (٥%) من المجموع الكلي، بلغت عدد الاسهم المتداولة للشركات العشرة الاولى ما يقارب (٤٣.١) مليار سهم وهي تمثل (٩.٨%) من المجموع الكلي لعدد الاسهم المتداولة، وبين الجدول ان (٦) شركات تقع ضمن القطاع المصرفي وشركة واحدة تقع ضمن القطاع الاستثماري المالي و (٢) شركة تقع ضمن القطاع الصناعي وشركة واحدة تقع ضمن القطاع الزراعي.

جدول يبين الشركات العشرة الأكثر تداولاً من حيث عدد الاسهم المتداولة

A Table showing the ten most heavily traded companies in terms of number of shares traded

(عدد الاسهم)  
No. of Shares



ت	اسم الشركة	عدد الاسهم (مليون سهم)	سعر الاغلاق (دينار)	النسبة الى الكلي (%)
	Company name	No. of shares (million shares)	Closing price (ID)	Proportion to total
1	مصرف بغداد	31973.5	2.450	66.6
2	بغداد للمشروبات الغازية	3277.8	1.300	6.8
3	شركة الخير للاستثمار المالي	2403.5	0.550	5.0
4	مصرف الخليج	1203.1	1.800	2.5
5	مصرف الموصل	1057.1	1.550	2.2
6	مصرف الاتحاد العراقي	952.8	1.050	2.0
7	الثرار للانتاج الزراعي	687.6	0.400	1.4
8	مصرف الاستثمار العراقي	561.3	1.600	1.2
9	الكندي للانتاج والىوية البطرية	541.8	1.600	1.1
10	المصرف المتحد	484.5	1.850	1.0
	<b>المجموع</b>	<b>43143.0</b>		<b>89.8</b>
	<b>المجموع الكلي</b>	<b>48031.6</b>		<b>100</b>

## الفرحامة العشرة الأكثر تداولاً من حيث عدد العقود المنفذة

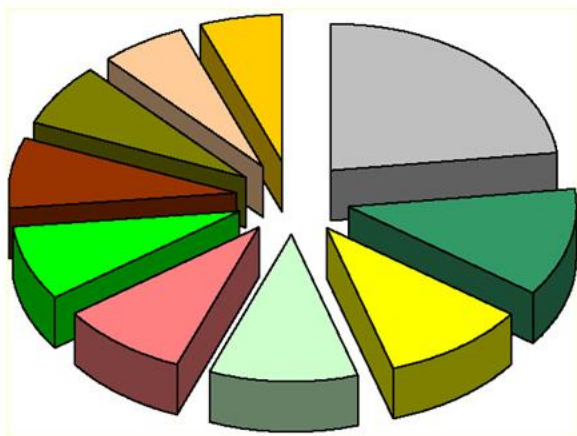
احتلت شركة (شركة بغداد للمشروبات الغازية) المركز الاول في عدد العقود المنفذة حيث بلغت (٨١٦) عقد ونسبة (١١.٧%) من مجموع العقود الكلي، وجاء في المركز الثاني (فندق فلسطين) إذ بلغ عدد العقود المنفذة (٤٢٣) عقد ونسبة (١%) من مجموع العقود الكلي، وجاء في المركز الثالث (شركة الصناعات الإلكترونية) إذ بلغ عدد العقود المنفذة (٣٧٠) عقد ونسبة (٥.٣%) من مجموع العقود الكلي. علماً ان عدد العقود المنفذة للعشرة الأولى (٣٥٤٩) عقد وهي تمثل (٥١%) من المجموع الكلي لعقد العقود، وبين الجدول انه (٣) شركات تقع ضمن القطاع المصرفي و(٢) شركة تقع ضمن القطاع الفنادق و (٥) شركات تقع ضمن القطاع الصناعي.

جدول يبين الفرحامة العشرة الأكثر تداولاً من حيث عدد العقود المنفذة

A Table showing the ten most heavily traded companies in terms of number of executed transactions

ت	اسم الشركة	عدد العقود NO. of transactions	سعر الإغلاق (دينار) Closing price (ID)	النسبة إلى الكلي (%) Proportion to total (%)
1	بغداد للمشروبات الغازية	816	1.300	11.7
2	فندق فلسطين	423	27.000	6.1
3	الصناعات الإلكترونية	370	3.200	5.3
4	الكندي للإنتاج اللقاحات البيطرية	370	1.600	5.3
5	مصرف الخليج	330	1.800	4.7
6	فندق بابل	293	36.000	4.2
7	مصرف الاستثمار العراقي	276	1.600	4.0
8	الصناعات الخفيفة	243	2.150	3.5
9	صناعة الاصبغ الحديثة	217	2.350	3.1
10	مصرف الاتحاد العراقي	211	1.050	3.0
<b>Total</b>		<b>3549</b>		<b>51.043</b>
<b>المجموع</b>				
<b>Entire total</b>		<b>6953</b>		<b>100</b>
<b>المجموع الكلي</b>				

( عدد العقود )  
No. of Transactions





## الشركات العشرة الأكثر تداولاً من حيث معدل دوران السهم

احتلت أسهم شركة ( مصرف بغداد ) المركز الأول من حيث معدل دوران أسهمها حيث بلغ معدل دوران السهم ( ٤٥,٧ ) ، وجاء في المركز الثاني أسهم شركة ( القمة للاستثمار المالي ) حيث بلغ معدل الدوران دوران السهم ( ٤٢,٧ ) ، وجاء في المركز الثالث أسهم شركة ( الخليج للتأمين ) حيث بلغ معدل دوران السهم ( ٣٥,٣ ) .

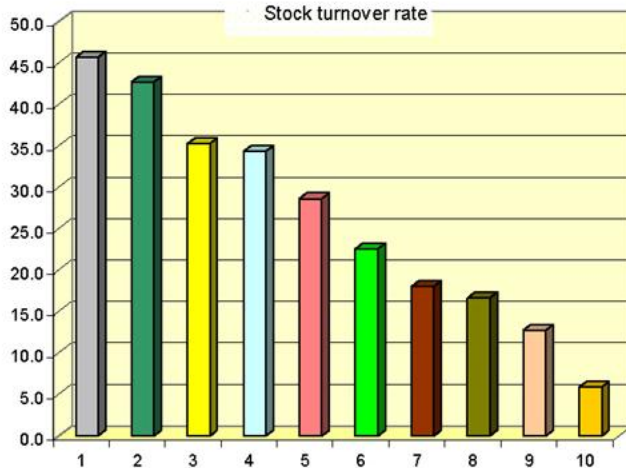
ويتم احتساب معدل دوران السهم بموجب المعادلة التالية:

معدل دوران السهم = ( عدد الاسهم المتداولة للشركة خلال الفصل الثاني من عام ٢٠٠٩ / رأس مال الشركة نهاية شهر حزيران ٢٠٠٩ ) × ١٠٠ .

جدول يبين الشركات العشرة الأكثر تداولاً من حيث معدل دوران السهم

A Table showing the ten most heavily traded companies in terms of stock turnover rate

(معدل دوران السهم)



ت	اسم الشركة	عدد الاسهم المتداولة للفصل الثاني لعام ٢٠٠٩ (مليون سهم)	رأس مال الشركة (مليون سهم)	معدل دوران السهم	Company name
		The number of traded shares of 2nd quarter of 2009(million shares)	Capital of company (million shares)	Stock turnover rate	
1	مصرف بغداد	31973.5	70000	45.7	Bank of Baghdad
2	القمة للاستثمار المالي	427.1	1000	42.7	AL-Qum'a Financial Investment
3	الخليج للتأمين	352.6	1000	35.3	The Gulf for Insurance
4	الخير للاستثمار المالي	2403.5	7000	34.3	AL-Kheir Financial Investment
5	الثرار الزراعي	687.6	2400	28.6	AL-therar for agricultural production
6	الكندي لإنتاج اللقاحات	541.8	2400	22.6	AL-Kindi veterinary Vaccines
7	فندق السدير	127.6	708	18.0	AL-Saddeer Hotel
8	فلوجه الإنشائية	89.9	540	16.6	Fallujah for construction Material
9	الوغام للاستثمار المالي	159.4	1250	12.8	AL-Wiaam Financial Investmet
10	فندق بابل	79.6	1350	5.9	Babylon Hotel

Compared Trading Stocks of Companies with 2nd quarter of 2009 to the 1st quarter of 2009

مقارنة حركة تداول أسهم الشركات لتفصيل الثاني لعام ٢٠٠٩ مع التفصيل الأول لعام ٢٠٠٩

The Bank sector

القطاع المصرفي

Company name	نسبة التغير (%) Change (%)	عدد التغير للفصل الأول من عام ٢٠٠٩ The No. of Trans for 1st quarter of 2009	عدد التغير للفصل الثاني من عام ٢٠٠٩ The No. of Trans for 2nd quarter of 2009	نسبة التغير (%) Change (%)	حجم التداول للفصل الأول من عام ٢٠٠٩ (مليون دينار) The trading volume for 1st quarter of 2009 (million Dinars )	حجم التداول للفصل الثاني من عام ٢٠٠٩ (مليون دينار) The trading volume for 2nd quarter of 2009 (million Dinars )	نسبة التغير (%) The change (%)	عدد الاسهم التداولة للفصل الأول / ٢٠٠٩ (مليون سهم) No of traded shares for 1st quarter/ 2009 (million shares)	عدد الاسهم التداولة للفصل الثاني / ٢٠٠٩ (مليون سهم) No of traded shares for 2nd quarter/ 2009 (million shares)	نسبة التغير (%) Change (%)	سعر الإغلاق للفصل الأول من عام ٢٠٠٩ دينار Closing price for 1st quarter of 2009 (ID)	سعر الإغلاق للفصل الثاني من عام ٢٠٠٩ دينار The closing price for 2nd quarter of 2009 (ID)	اسم الشركة	ت
Commercial Bank of Iraq	—	390	—	—	1743.9	—	—	1240.6	—	0.0	1.450	*1.450	المصرف التجاري العراقي	1
Bank Of Baghdad	-79.9	487	98	1920.7	4034.7	81530.4	1859.5	1631.7	31973.5	-5.8	2.600	2.450	مصرف بغداد	2
Iraqi Islamic Bank	—	509	—	—	5176.9	—	—	5140.7	—	0.0	1.050	*1.050	المصرف العراقي الاسلامي	3
Middle East Investment Bank	-80.7	833	161	-77.8	5282.7	1172.4	-79.5	2179.6	447.6	-31.5	2.700	1.850	مصرف الشرق الاوسط للاستثمار	4
Investment Bank Of Iraqi	-73.8	1054	276	-82.9	5255.2	899.9	-85.1	3776.7	561.3	-3.0	1.650	1.600	مصرف الاستثمار العراقي	5
Basrah international Bank	—	466	—	—	2255.3	—	—	1921.7	—	0.0	1.150	*1.150	مصرف البصرة الدولي	6
Credit Bank of Iraq	-9.6	187	169	26.6	1005.2	1272.4	13.1	338.1	382.5	3.0	3.300	3.400	مصرف الائتمان	8
Dar El-salam Investment Bank	8.7	46	50	-90.5	1393.3	132.3	-89.9	215.4	21.8	-15.7	6.700	5.650	مصرف دار السلام للاستثمار	9
Summar Commercial Bank	—	335	—	—	4743.9	—	—	4969.7	—	0.0	0.900	*0.900	مصرف سومر التجاري	10
Babylon Bank	-82.8	262	45	-80.7	1517.0	292.5	-84.3	1087.0	171.0	9.4	1.600	1.750	مصرف بابل	11
Gulf commercial Bank	-65.9	967	330	-61.5	5472.7	2105.0	-65.8	3518.3	1203.1	2.9	1.750	1.800	مصرف الخليج التجاري	12
Economy Bank	-70.0	20	6	-86.5	1416.0	191.1	-90.8	521.1	47.8	0.0	4.000	4.000	مصرف الاقتصاد	13
Warka Investment Bank	—	904	—	—	10973.5	—	—	5892.1	—	0.0	2.300	*2.300	مصرف الوركاء للاستثمار	14
Mosul Bank for Investment	-9.5	168	152	30.3	1321.1	1720.9	15.6	914.7	1057.10	-8.8	1.700	1.550	مصرف الموصل للاستثمار	15
Union Bank of Iraq	-25.7	284	211	-3.0	1000.0	969.7	-14.0	1108.2	952.8	10.5	0.950	1.050	مصرف الاتحاد العراقي	16
North Bank	-83.6	140	23	-86.7	282.1	37.5	-82.7	102.6	17.8	-28.6	2.800	2.000	مصرف الشمال	17
Kurdistan Investment Bank	-71.2	59	17	-83.5	548.2	90.2	-83.7	299.8	48.8	-5.1	1.950	1.850	مصرف كردستان	18
Ashour international Bank	—	151	—	—	1658.8	—	—	1523.7	—	0.0	1.100	*1.100	مصرف اشور	19
Al-Mansoor Bank	—	163	—	—	933.9	—	—	732.3	—	0.0	1.300	*1.300	مصرف المنصور	20
United Bank	-79.8	494	100	-95.4	19898.5	911.2	-95.0	9687.6	484.5	-7.5	2.000	1.850	مصرف المتحد للاستثمار	21
<b>Total</b>	<b>-79.3</b>	<b>7919</b>	<b>1638</b>	<b>20.3</b>	<b>75912.9</b>	<b>91325.5</b>	<b>-20.2</b>	<b>46801.6</b>	<b>37369.6</b>				<b>المجموع</b>	

Compared to Trading Stocks of Companies With 2nd Quarter of 2009 to The 1st Quarter of 2009

مقارنة حركة تده اول اسهم الشركات للتداول للثاني لعام ٢٠٠٩ مع الفصل الاول لعام ٢٠٠٩

### The Insurance sector

### قطاع التأمين

Company name	نسبة التغير (%) Change (%)	عدد العقود للفصل الاول من عام ٢٠٠٩ The No. of Trans for 1st quarter of 2009	عدد العقود للفصل الثاني من عام ٢٠٠٩ The No. of Trans for 2nd quarter of 2009	نسبة التغير (%) Change (%)	حجم التداول للفصل الاول من عام ٢٠٠٩ (مليون دينار) The trading volume for 1st quarter of 2009 (million Dinars)	حجم التداول للفصل الثاني من عام ٢٠٠٩ (مليون دينار) The trading volume for 2nd quarter of 2009 (million Dinars)	نسبة التغير (%) The change (%)	عدد الاسهم المتداولة للفصل الاول / ٢٠٠٩ (مليون سهم) No of traded shares for 1st quarter/ 2009 (million shares)	عدد الاسهم المتداولة للفصل الثاني / ٢٠٠٩ (مليون سهم) No of traded shares for 2nd quarter/ 2009 (million shares)	نسبة التغير (%) Change (%)	سعر الاغلاق للفصل الاول من عام ٢٠٠٩ دينار Closing price for 1st quarter of 2009 (ID)	سعر الاغلاق للفصل الثاني من عام ٢٠٠٩ دينار The closing price for 2nd quarter of 2009 (ID)	اسم الشركة	ت
Al-ameen Insurance	-63	8	3	-59.2	7.6	3.1	-67.2	6.7	2.2	12.0	1.250	1.4	الامين للتأمين	1
Dar El-slam Insurance	-53	30	14	19.4	63.4	75.7	-7.4	33.8	31.3	4.3	2.300	2.4	دار السلام للتأمين	2
Ahlia Insurance	71	17	29	94.2	15.5	30.1	62.5	14.4	23.4	13.0	1.150	1.3	الاهلية للتأمين	3
Hamraa Insurance	—	9	—	—	22.2	—	—	19.3	—	0.0	1.100	*1.100	الحمراء للتأمين	4
Gulf for Insurance & Re-Insurance	84	19	35	64.4	273.8	450.2	52.1	231.8	352.6	8.3	1.200	1.3	الخليج للتأمين و اعادة التأمين	5
<b>Total</b>	<b>-2</b>	<b>83</b>	<b>81</b>	<b>46.2</b>	<b>382.5</b>	<b>559.1</b>	<b>33.8</b>	<b>306.0</b>	<b>409.5</b>				<b>المجموع</b>	

Compared to trading blocks of companies with 2nd quarter of 2009 to the 1st quarter of 2009

مقارنة حركة تد اول اسهم الشركات لكامل النصف الثاني لعام ٢٠٠٩ مع النصف الاول لعام ٢٠٠٩

The investment sector

قطاع الاستثمار

Company name	نسبة التغير (%) Change (%)	عدد الصفوف للفصل الاول من عام ٢٠٠٩ The No. of Trans for 1st quarter of 2009	عدد الصفوف للفصل الثاني من عام ٢٠٠٩ The No. of Trans for 2nd quarter of 2009	نسبة التغير (%) Change (%)	حجم التداول للفصل الاول من عام ٢٠٠٩ (مليون دينار) The trading volume for 1st quarter of 2009 (million Dinars )	حجم التداول للفصل الثاني من عام ٢٠٠٩ (مليون دينار) The trading volume for 2nd quarter of 2009 (million Dinars )	نسبة التغير (%) The change (%)	عدد الاسهم التداولية للفصل الاول / ٢٠٠٩ ( مليون سهم) No. of traded shares for 1st quarter/ 2009 (million shares)	عدد الاسهم التداولية للفصل الثاني / ٢٠٠٩ ( مليون سهم) No. of traded shares for 2nd quarter/ 2009 (million shares)	نسبة التغير (%) Change (%)	سعر الاغلاق للفصل الاول من عام ٢٠٠٩ دينار Closing price for 1st quarter of 2009 (ID)	سعر الاغلاق للفصل الثاني من عام ٢٠٠٩ دينار The closing price for 2nd quarter of 2009 (ID)	اسم الشركة	ت
AL-Khier financial Investment	112.9	31	66	3681.0	37.8	1429.2	3323.8	70.2	2403.5	10.0	0.500	0.550	الخير للاستثمار المالي	1
AL-Ameen financial Investment	100.0	2	4	-20.0	2.0	1.6	-10.5	1.9	1.7	-5.0	1.000	0.950	الامين للاستثمار المالي	2
AL - Ayam for financial Investment	100.0	2	4	-85.8	40.0	5.7	-85.8	40.0	5.7	0.0	1.000	1.000	الايام للاستثمار المالي	3
Al-waam Financial Investment	20.0	35	42	382.2	52.3	252.2	323.9	37.6	159.4	20.0	1.500	1.800	الونام للاستثمار المالي	4
AL-Batik Financial investment	—	—	1	—	—	32.6	—	—	32.6	-50.0	*2.000	1.000	الباتك للاستثمار المالي	5
Mesopotamia for financial investment	—	—	1	—	—	23.7	—	—	24.9	0.0	*0.95	0.950	بين النهرين للاستثمارات	6
AL-Qum'a for Financial Investment	336.4	11	48	-22.6	755.7	584.8	-32.1	629.2	427.1	4.2	1.200	1.250	القمة للاستثمار المالي	7
AL-Kama Financial Investment	-50.0	4	2	-90.0	2.0	0.2	-90.0	2.0	0.2	0.0	1.000	1.000	الخيمة للاستثمار المالي	8
AL-Zawraa for Financial Investment	66.7	3	5	84.6	2.6	4.8	80.8	2.6	4.7	10.0	1.000	1.100	الزوراء للاستثمار المالي	9
<b>Total</b>	<b>96.6</b>	<b>88</b>	<b>173</b>	<b>161.6</b>	<b>892.4</b>	<b>2334.8</b>	<b>290.5</b>	<b>783.5</b>	<b>3059.8</b>				<b>المجموع</b>	

Compared Trading Stocks of Companies With 2nd quarter of 2009 to the 1st quarter of 2009

مقارنة حركة تداول اسهم الشركات لتفصيل الثاني لعام ٢٠٠٩ مع التفصيل الاول لعام ٢٠٠٩

The Tourism & Hotels sector

قطاع الفنادق والضيافة

Company name	نسبة التغير (%) Change (%)	عدد الصفد للتفصيل الاول من عام ٢٠٠٩	عدد الصفد للتفصيل الثاني من عام ٢٠٠٩	نسبة التغير (%) Change (%)	حجم التداول للتفصيل الاول من عام ٢٠٠٩ (مليون دينار) The trading volume for 1st quarter of 2009 (million Dinars )	حجم التداول للتفصيل الثاني من عام ٢٠٠٩ (مليون دينار) The trading volume for 2nd quarter of 2009 (million Dinars )	نسبة التغير (%) The change (%)	عدد الاسهم التداوله للتفصيل الاول / ٢٠٠٩ (مليون سهم) No of traded shares for 1st quarter/ 2009 (million shares)	عدد الاسهم التداوله للتفصيل الثاني / ٢٠٠٩ (مليون سهم) No of traded shares for 2nd quarter/ 2009 (million shares)	نسبة التغير (%) Change (%)	سعر الاغلاق للتفصيل الاول من عام ٢٠٠٩ دينار Closing price for 1st quarter of 2009 (ID)	سعر الاغلاق للتفصيل الثاني من عام ٢٠٠٩ دينار The closing price for 2nd quarter of 2009 (ID)	اسم الشركة	ت
Palestine Hotel	49.5	283	423	22.4	2252.3	2756.6	-11.0	114.3	101.7	8.0	25.000	27.000	فندق فلسطين	1
Ishtar Hotel	—	107	—	—	1021.4	—	—	52.7	—	0.0	26.000	*26.00	فنادق حشتر	2
Babylon hotel	17.7	249	293	13.1	2756.0	3118.1	-34.1	120.7	79.6	12.5	32.000	36.000	فندق بابل	3
Baghdad Hotel	-16.7	90	75	48.6	224.5	333.7	16.7	11.4	13.3	-10.7	28.000	25.000	فندق بغداد	4
Tourist Investment	-7.4	163	151	47.2	550.0	809.8	-5.3	30.0	28.4	10.2	27.000	29.750	الوطنية للاستثمارات السياحية	5
Tourist Village of Mosul dam	-66.7	15	5	-55.8	11.3	5.0	-66.7	0.3	0.1	43.7	41.750	60.000	سد الموصل السياحية	6
Shareholding Karbala hotels	-34.9	166	108	-65.2	715.6	249.0	-78.7	105.7	22.5	31.6	9.500	12.500	فنادق كربلاء	7
AL-mansour hotel	—	84	—	—	2990.7	—	—	143.7	—	0.0	23.000	*23.00	فندق المنصور	8
AL-saddeer tourist hotel	47.2	89	131	702.5	775.2	6221.0	646.2	17.1	127.6	5.3	47.500	50.000	فندق السدير السياحي	9
Ashour Hotel	-55.6	178	79	-43.3	437.2	248.0	-55.8	26.7	11.8	-11.3	22.100	19.600	فندق اشور	10
<b>Total</b>	<b>-11.2</b>	<b>1424</b>	<b>1265</b>	<b>17.1</b>	<b>11734.2</b>	<b>13741.2</b>	<b>-38.2</b>	<b>622.6</b>	<b>385.0</b>				<b>المجموع</b>	

□ Compared to Trading Stocks of Companies with 2nd quarter of 2009 to the 1st quarter of 2009 □ □ □

مقارنة حركة تد اول اسهم الشركات المتصل للثاني لعام ٢٠٠٩ مع الفصل الاول لعام ٢٠٠٩

The Services sector

قطاع الخدمات

Company name	نسبة التغير (%) Change (%)	عدد المقرد للفصل الأول من عام ٢٠٠٩ The No. of Trans for 1st quarter of 2009	عدد المقرد للفصل الثاني من عام ٢٠٠٩ The No. of Trans for 2nd quarter of 2009	نسبة التغير (%) Change (%)	حجم التداول للفصل الأول من عام ٢٠٠٩ (مليون دينار) The trading volume for 1st quarter of 2009 (million Dinars )	حجم التداول للفصل الثاني من عام ٢٠٠٩ (مليون دينار) The trading volume for 2nd quarter of 2009 (million Dinars )	نسبة التغير (%) The change (%)	عدد الاسهم المتداولة للفصل الأول / ٢٠٠٩ (مليون سهم) No. of traded shares for 1st quarter/ 2009 (million shares)	عدد الاسهم المتداولة للفصل الثاني / ٢٠٠٩ (مليون سهم) No. of traded shares for 2nd quarter/ 2009 (million shares)	نسبة التغير (%) Change (%)	سعر الإغلاق للفصل الأول من عام ٢٠٠٩ دينار Closing price for 1st quarter of 2009 (ID)	سعر الإغلاق للفصل الثاني من عام ٢٠٠٩ دينار The closing price for 2nd quarter of 2009 (ID)	اسم الشركة	ت
Kharkh Tour Amuzement city	-63.6	11	4	-67.1	8.2	2.7	-66.7	1.2	0.4	3.8	6.500	6.750	مدينة العباب العرخ	1
Mosul for funfairs	-57.1	7	3	-70.4	2.7	0.8	-66.7	0.3	0.1	17.6	10.250	12.050	الموصل لمحد الألعاب	2
Mamoura Real estate Investment	-50.5	200	99	-94.4	3572.3	198.9	-94.2	1487.1	86.4	-4.2	2.400	2.300	المعمورة المقاريصة	3
Al-Ameen Estate Investment	11.1	9	10	1982.5	9.7	202.0	1935.3	5.1	103.8	-11.4	2.200	1.950	الامين للاستثمار العقارية	4
AL-Nukhba for Construction	-62.2	74	28	-42.5	150.5	86.6	-54.9	69.2	31.2	-7.3	2.750	2.550	شركة النخبة للمقالات	5
Iraqi Land Transport	-6.1	132	124	-90.5	4384.1	416.2	-89.6	686.6	71.5	2.6	5.750	5.900	العراقية للنقل البري	6
Baghdad for goods & passanger transportation	233.3	9	30	96.6	44.2	86.9	-28.0	7.5	5.4	128.6	7.000	16.000	بغداد لنقل الركاب والبضائع	7
Iraqi for general Tranportation	28.7	87	112	74.4	134.8	235.1	50.5	27.3	41.1	29.0	4.650	6.000	نقل المنتجات النفطية والبضائع	8
AL-Badia General Trans	-32.1	78	53	-4.8	144.5	137.6	-29.9	35.1	24.6	20.0	5.000	6.000	البادية للنقل العام	9
Baghdad motor cars servicing	-23.3	30	23	-0.9	21.5	21.3	-29.9	17.4	12.2	43.3	1.500	2.150	بغداد لخدمات السيارات	10
<b>Total</b>	<b>-23.7</b>	<b>637</b>	<b>486</b>	<b>-83.6</b>	<b>8472.5</b>	<b>1388.1</b>	<b>-83.9</b>	<b>2336.8</b>	<b>376.7</b>					<b>المجموع</b>

Compared to Trading Stocks of Companies with 2nd quarter of 2009 to the 1st quarter of 2009

مقارنة حركة ايد اعم الشركات لتداول الفصل الثاني لعام ٢٠٠٩ مع الفصل الاول لعام ٢٠٠٩

The Industry sector

قطاع الصناعة

Company name	نسبة التغير (%)	عدد الصفود للفصل الاول من عام ٢٠٠٩	عدد الصفود للفصل الثاني من عام ٢٠٠٩	نسبة التغير (%)	حجم التداول للفصل الاول من عام ٢٠٠٩ (مليون دينار)	حجم التداول للفصل الثاني من عام ٢٠٠٩ (مليون دينار)	نسبة التغير (%)	عدد الاسهم المتداولة للفصل الاول / ٢٠٠٩ (مليون سهم)	عدد الاسهم المتداولة للفصل الثاني / ٢٠٠٩ (مليون سهم)	نسبة التغير (%)	سعر الاغلاق للفصل الاول من عام ٢٠٠٩ (دينار)	سعر الاغلاق للفصل الثاني من عام ٢٠٠٩ (دينار)	اسم الشركة	ت
	Change (%)	The No. of Trans for 1st quarter of 2009	The No. of Trans for 2nd quarter of 2009	Change (%)	The trading volume for 1st quarter of 2009 (million Dinars )	The trading volume for 2nd quarter of 2009 (million Dinars )	The change (%)	No. of traded shares for 1st quarter/ 2009 (million shares)	No. of traded shares for 2nd quarter/ 2009 (million shares)	Change (%)	Closing price for 1st quarter of 2009 (ID)	The closing price for 2nd quarter of 2009 (ID)		
Nineveh Food Industries	88.2	51	96	10.6	144.9	160.3	-17.0	131.5	109.1	3.7	1.350	1.400	ثينوى للصناعات الغذائية	1
AL-mansour pharmaceuticals industries	-57.6	172	73	-71.8	236.9	66.7	-76.7	194.3	45.3	3.3	1.500	1.550	المنصور للصناعات الدوائية	2
Modern Sewing	-60.2	88	35	-73.8	66.8	17.5	-75.8	62.5	15.1	-4.3	1.150	1.100	الخياطة الحديثة	3
Iraqi For Tufted Carpets	0.0	23	23	-71.3	42.5	12.2	-71.7	10.6	3.0	-7.1	4.200	3.900	العراقية للسجاد والمفروشات	4
Messan for Food Industries	—	1	—	—	10.9	—	—	0.7	—	0.0	15.000	*1.5000	ميسان للصناعات الغذائية	5
Eastern Brewery	31.3	48	63	-53.6	734.9	340.7	-46.8	525.6	279.4	-4.3	1.150	1.100	البيرة الشرقية	6
Baghdad for Packing Materials	—	—	16	—	—	27.4	—	—	4.9	43.5	*4.25	6.100	بغداد لصناعة مواد تغليف	7
Modern Chemical Industries	0.0	5	5	-15.8	34.8	29.3	-20.0	0.5	0.4	0.0	69.000	69.000	الصناعات الكيماوية المصرية	8
Baghdad Soft Drinks	-3.1	842	816	8.2	3928.5	4249.9	-2.6	3364.0	3277.8	0.0	1.300	1.300	بغداد غازية	9
Al-hilal Industrial	—	40	—	—	68.9	—	—	69.3	—	0.0	1.000	*1.00	الهلال الصناعية	10
The Light industries	20.9	201	243	-12.5	954.3	835.1	-22.0	445.6	347.4	-17.3	2.600	2.150	الصناعات الخفيفة	11
National Chemical &Plastic Induris	14.8	128	147	5.7	227.8	240.8	-5.6	87.2	82.3	-6.7	3.000	2.800	الصناعات الكيماوية	12
Electronic Industries	—	—	370	—	—	1430.7	—	—	481.7	128.6	*1.4	3.200	الصناعات الالكترونية	13

Compared to Trading Stocks of Companies with 2nd quarter of 2009 to the 1st quarter of 2009

مقارنة حركة قداول اسهم شركات لتفصيل الثاني لعام ٢٠٠٩ مع تفصيل الاول لعام ٢٠٠٩

The Industry sector

قطاع الصناعة

Company name	نسبة التغير (%) Change (%)	عدد العقود لتفصيل الاول من عام ٢٠٠٩ The No. of Trans for 1st quarter of 2009	عدد العقود لتفصيل الثاني من عام ٢٠٠٩ The No. of Trans for 2nd quarter of 2009	نسبة التغير (%) Change (%)	حجم التداول لتفصيل الاول من عام ٢٠٠٩ (مليون دينار) The trading volume for 1st quarter of 2009 (million Dinars)	حجم التداول لتفصيل الثاني من عام ٢٠٠٩ (مليون دينار) The trading volume for 2nd quarter of 2009 (million Dinars)	نسبة التغير (%) The change (%)	عدد الاسهم المتداولة لتفصيل الاول / ٢٠٠٩ (مليون سهم) No. of traded shares for 1st quarter/ 2009 (million shares)	عدد الاسهم المتداولة لتفصيل الثاني / ٢٠٠٩ (مليون سهم) No. of traded shares for 2nd quarter/ 2009 (million shares)	نسبة التغير (%) Change (%)	سعر الاغلاق لتفصيل الاول من عام ٢٠٠٩ (دينار) Closing price for 1st quarter of 2009 (ID)	سعر الاغلاق لتفصيل الثاني من عام ٢٠٠٩ (دينار) The closing price for 2nd quarter of 2009 (ID)	اسم الشركة	ت
AL- Kindi of Veterinary Vaccines	95.8	189	370	110.8	446.1	940.5	117.0	249.7	541.8	-13.5	1.850	1.600	الكفدي للتقاحات البيطرية	14
Fallujah for Construction Materials	-	-	149	-	-	178.3	-	-	89.9	-24.0	*2.500	1.900	الفلوجة للمواد الانشائية	15
National for food industries	71.6	67	115	94.9	66.1	128.8	46.4	53.5	78.3	-9.1	1.650	1.500	الصناعات الغذائية	16
Iraqi Engineering Works	42.9	21	30	-38.9	30.6	18.7	-44.8	12.5	6.9	12.0	2.500	2.800	العراقية للاعمال الهندسية	17
Al-khazer for Constructional Materials	24.0	25	31	-79.3	148.8	30.8	-82.8	67.6	11.6	10.0	2.500	2.750	الخرور لانتاج المواد الانشائية	18
Kirkuk for Producing material	-75.0	8	2	-57.9	3.8	1.6	-80.8	2.6	0.5	100.0	1.750	3.500	كركوك للمواد الانشائية	19
Modern Paint Industries	20.6	180	217	4.8	410.5	430.4	-0.2	176.8	176.4	-9.6	2.600	2.350	صناعات الالصباغ الحديثة	20
Metallic Industries and Bicycles	-21.9	64	50	-38.5	158.3	97.4	-44.0	62.1	34.8	-8.3	3.000	2.750	الصناعات المعدنية والدراجات	21
Ready Made Clothes	-63.9	36	13	-82.6	51.1	8.9	-86.4	13.2	1.8	-5.9	5.050	4.750	الاهيمة الجاهزة	22
Iraqi Carton Manufactories	11.6	86	96	-48.1	426.7	221.3	-50.9	180.6	88.6	-25.5	2.750	2.050	العراقية لصناعات الكرتون	23
Iraqi Bottling and Canning	200.0	1	3	583.3	0.6	4.1	566.7	**0.006	**0.04	0.0	100.000	100.000	العراقية للتعبئة والتعليب	24
Modern Construction Material Industry	-	3	-	-	4.6	-	-	6.5	-	0.0	0.700	0.700	صناعة المواد الانشائية الحديثة	25
Household Furniture Industry	257.1	7	25	72.4	9.8	16.9	11.9	5.9	6.6	45.7	1.750	2.550	صناعات الاثاث المنزلي	26
<b>Total</b>	<b>30.7</b>	<b>2286.0</b>	<b>2988.0</b>	<b>15.6</b>	<b>8208.1</b>	<b>9488.3</b>	<b>-0.7</b>	<b>5722.8</b>	<b>5683.6</b>				<b>المجموع</b>	



Compared to Trading Stocks of Companies with 2nd quarter of 2009 to the 1st quarter of 2009

مقارنة حركة تدفد اول اسهم شركات لتفصل الثاني لعام ٢٠٠٩ من تفصل الاول لعام ٢٠٠٩

The Agricultural sector

قطاع الزراعة

Company name	نسبة التغير (%) Change (%)	عدد التفود للتفصل الاول من عام ٢٠٠٩	عدد التفود للتفصل الثاني من عام ٢٠٠٩	نسبة التغير (%) Change (%)	حجم التداول للتفصل الاول من عام ٢٠٠٩ (مليون دينار) The trading volume for 1st quarter of 2009 (million Dinars )	حجم التداول للتفصل الثاني من عام ٢٠٠٩ (مليون دينار) The trading volume for 2nd quarter of 2009 (million Dinars )	نسبة التغير (%) The change (%)	عدد الاسهم المندفولة للتفصل الاول / ٢٠٠٩ (مليون سهم) No. of traded shares for 1st quarter/ 2009 (million shares)	عدد الاسهم المندفولة للتفصل الثاني / ٢٠٠٩ (مليون سهم) No. of traded shares for 2nd quarter/ 2009 (million shares)	نسبة التغير (%) Change (%)	سعر الاغلاق للتفصل الاول من عام ٢٠٠٩ دينار Closing price for 1st quarter of 2009 (ID)	سعر الاغلاق للتفصل الثاني من عام ٢٠٠٩ دينار The closing price for 2nd quarter of 2009 (ID)	اسم الشركة	ت
AL-Therar for Agricultural Production	60.4	106	170	88.0	152.8	287.3	88.2	365.4	687.6	-20.0	0.500	0.400	الشرار لانتاج الزراعي	1
The Modern Animal & Agricultural	14.3	14	16	-89.3	55.3	5.9	-89.0	52.6	5.8	4.8	1.050	1.100	الحديثة للانتاج الزراعي	2
Al-Ahlyia for Agricultural	-43.8	16	9	-94.4	37.2	2.1	-94.8	40.5	2.1	-15.0	1.000	0.850	الاهلية للانتاج الزراعي	3
Middle East for Production-Fish	14.8	27	31	511.5	7.8	47.7	400.0	2.4	12.0	14.3	3.500	4.000	الشرق الاوسط للاسماك	4
Iraqi for Seed Production	-72.2	18	5	-70.4	7.1	2.1	-73.3	6.0	1.6	4.0	1.250	1.300	العراقية لانتاج البذور	5
Iraqi for production and marketing meats	210.7	28	87	331.2	76.0	327.7	157.8	14.7	37.9	9.9	7.050	7.750	العراقية لانتاج وتسويق اللحوم	6
Iraqi Agricultural Products	-76.5	17	4	-92.0	22.4	1.8	-93.0	5.7	0.4	-1.1	4.600	4.550	العراقية للمنتجات الزراعية	7
<b>Total</b>	<b>42.5</b>	<b>226</b>	<b>322</b>	<b>88.1</b>	<b>358.6</b>	<b>674.6</b>	<b>53.4</b>	<b>487.3</b>	<b>747.4</b>				<b>المجموع</b>	
<b>Total sectors</b>	<b>-45.1</b>	<b>12663</b>	<b>6953</b>	<b>12.8</b>	<b>105961.2</b>	<b>119511.6</b>	<b>-15.8</b>	<b>57060.6</b>	<b>48031.6</b>				<b>المجموع العام للقطاعات</b>	

- Do not trade at company's shares

\* Last closing price

\*\* Means the No. of shares is less than 100000 share

- لم يتم التداول على اسهم الشركة

\* سعر الاغلاق للتفصل السابقة

\*\* يعني ان عدد الاسهم اقل من ١٠٠ الف سهم

## The Market Value of Shares

## القيمة السوقية للأسهم (١)

Bank Sector	التغير	القيمة السوقية للفضل الأول من عام ٢٠٠٩	سعر اغلاق	عدد اسهم الشركة في ٢٠٠٩/٢٣	القيمة السوقية للفضل الثاني من عام ٢٠٠٩	سعر اغلاق	عدد اسهم الشركة في ٢٠٠٩/٦/٣٠	رمز الشركة	قطاع المصارف	ت
Company name	Change (%)	(مليون دينار) The market value of 1st quarter 2009 (million ID)	(دينار) Closing price(ID)	(مليون سهم) No. of shares at 31/3/2009 (million shares)	(مليون دينار) The market value of 2nd quarter 2009 ( million ID)	(دينار) Closing price(ID)	(مليون سهم) No. of shares at 30/6/2009 (million shares)	اسم الشركة		
Commercial Bank of Iraq	26.2	87000	1.450	60000	109800	1.83	60000	اهلي	المصرف التجاري العراقي	1
Bank Of Baghdad	-5.8	182000	2.600	70000	171500	2.45	70000	بغداد	مصرف بغداد	2
Iraqi Islamic Bank	0.0	26876	1.050	25596	26875.8	1.05	25596	اسلام	المصرف العراقي الاسلامي	3
Middle East Investment Bank	-10.3	113400	2.700	42000	101750	1.85	55000	اوسط	مصرف الشرق الاوسط للاستثمار	4
Investment Bank Of Iraq	-3.0	61875	1.650	37500	60000	1.6	37500	اثمار	مصرف الاستثمار العراقي	5
Basrah international Bank	0.0	63250	1.150	55000	63250	1.15	55000	بصرة	مصرف البصرة الدولي	6
National Bank of Iraq	0.0	22500	0.900	25000	22500	0.9	25000	نخيل	المصرف الاهلي العراقي	7
Credit Bank of Iraq	3.0	231000	3.300	70000	238000	3.4	70000	كريدت	مصرف الائتمان العراقي	8
Dar El- salam Investment Bank	-15.7	335000	6.700	50000	282500	5.65	50000	سلام	مصرف دار السلام للاستثمار	9
Summar Commerical Bank	0.0	40500	0.900	45000	40500	0.9	45000	سومر	مصرف سومر التجاري	10
Babylon Bank	9.4	48000	1.600	30000	52500	1.75	30000	بابل	مصرف بابل	11
Economy Bank	0.0	100000	4.000	25000	100000	4	25000	اقتصاد	مصرف الاقتصاد	12
Gulf commercial Bank	2.9	65625	1.750	37500	67500	1.8	37500	خليج	مصرف الخليج التجاري	13
Warka Investment Bank	-11.8	117300	2.300	51000	103500	1.38	75000	وركاء	مصرف الوركاء للاستثمار	14
Mosul Bank for Investment	-8.8	59500	1.700	35000	54250	1.55	35000	موصل	مصرف الموصل للاستثمار	15
North Bank	-28.6	280000	2.800	100000	200000	2	100000	شمال	مصرف الشمال	16
Kurdistan International Bank	-5.1	97500	1.950	50000	92500	1.85	50000	كوردستان	مصرف كوردستان	17
Union Bank of Iraq	10.5	23750	0.950	25000	26250	1.05	25000	اتحاد	مصرف الاتحاد العراقي	18
Ashur International Bank	0.0	55000	1.100	50000	55000	1.1	50000	اشور	مصرف اشور الدولي للاستثمار	19
Al-Manssor Bank	11.5	78650	1.300	60500	87725	1.45	60500	امباي	مصرف المنصور للاستثمار	20
United Bank of Iraq	-7.5	50000	2.000	25000	46250	1.85	25000	متحد	المصرف المتحد للاستثمار	21
<b>TOTAL</b>		<b>2138726</b>		<b>969096</b>	<b>2002150.8</b>		<b>1006096</b>		<b>المجموع</b>	

## The market Value of shares

## القيمة السوقية للأسهم (٢)

The Investment Sector		التغير	القيمة السوقية للفضل الاول من عام ٢٠٠٩	سعر اغلاق	عدد اسهم الشركة في ٢٠٠٩/٣/٣١	القيمة السوقية للفضل لثاني من عام ٢٠٠٩	سعر اغلاق	عدد اسهم الشركة في ٢٠٠٩/٦/٣٠	رمز الشركة	قطاع الاستثمار	ت
Company name		(%)	( مليون دينار)	(دينار)	(مليون سهم)	( مليون دينار)	(دينار)	(مليون سهم)		اسم الشركة	
		Change (%)	The market value of 1st quarter 2009 ( million dinars)	Closing price(ID)	No.of shares at 31/3/2009 (million shares)	The market value of 2nd quarter 2009 ( million dinars)	Closing price(ID)	No.of shares at 30/6/2009 (million shares)			
Al-khair Financial Investment		10.0	3500	0.500	7000	3850	0.55	7000	الخير	الخير للاستثمار المالي	1
Al-ameen Financial Investment		-5.0	750	1.000	750	712.5	0.95	750	ابورت	الامين للاستثمار المالي	2
AL- Ayaam for Financial Investment		0.0	400	1.000	400	400	1	400	ايام	الايام للاستثمار المالي	3
AL-Wiaam Financial Investment		20.0	1875	1.500	1250	2250	1.8	1250	ولام	الولام للاستثمار المالي	4
Mesopotamia Investment		0.0	950	0.950	1000	950	0.95	1000	بينهر	بين النهريين للاستثمارات المالية	5
AL- Qum'a for Financial Investment		4.2	1200	1.200	1000	1250	1.25	1000	قمة	القمة للاستثمار المالي	6
AL- Khaima for Financial Investment		0.0	400	1.000	400	400	1	400	خيمة	الخيمة للاستثمار المالي	7
AL-Zawraa for Financial Investment		10.0	1000	1.000	1000	1100	1.1	1000	زوراء	الزوراء للاستثمار المالي	8
Al-Batek Investment		-50.0	2000	2.000	1000	1000	1	1000	ماريت	البيتك للاستثمارات المالية	9
<b>TOTAL</b>			<b>12075</b>		<b>13800</b>	<b>11912.5</b>		<b>13800</b>		<b>المجموع</b>	
the Insurance Sector		التغير	القيمة السوقية للفضل الاول من عام ٢٠٠٩	سعر اغلاق	عدد اسهم الشركة في ٢٠٠٩/٣/٣٠	القيمة السوقية للفضل لثاني من عام ٢٠٠٩	سعر اغلاق	عدد اسهم الشركة في ٢٠٠٩/٦/٣٠	رمز الشركة	قطاع التأمين	ت
Company name		(%)	( مليون دينار)	(دينار)	(مليون سهم)	( مليون دينار)	(دينار)	(مليون سهم)		اسم الشركة	
		Change (%)	The market value of 1st quarter 2009 (million Dinars)	Closing price(ID)	No.of shares at 31/3/2009 (million shares)	The market value of 2nd quarter 2009 (million Dinars)	Closing price(ID)	No.of shares at 30/6/2009 (million shares)			
Al-ameen Insurance		12.0	1250	1.250	1000	1400	1.4	1000	امين	الامين للتأمين	1
Dar El-slam Insurance		4.3	4600	2.300	2000	4800	2.4	2000	داسلم	دار السلام للتأمين	2
Al-Ahlia Insurance		13.0	1323	1.150	1150	1495	1.3	1150	اغليه	الاغليه للتأمين	3
AL- Hamraa for Insurance		0.0	660	1.100	600	660	1.1	600	حمراء	الحمراء للتأمين	4
Gulf for Insurance and re-Insurance		8.3	1200	1.200	1000	1300	1.3	1000	امان	الخليج للتأمين واعادة التأمين	5
<b>TOTAL</b>			<b>9033</b>		<b>5750</b>	<b>9655</b>		<b>5750</b>		<b>المجموع</b>	

### The market value of shares

### القيمة السوقية للأسهم

The Services sector	التغير (%)	تقييمه السوقية للفصل الأول من عام ٢٠٠٩ (مليون دينار)	سعر اغلاق (دينار)	عدد اسهم الشركة في ٢٠٠٩/٣/٣٠ (مليون سهم)	القيمة السوقية للفصل الثاني من عام ٢٠٠٩ (مليون دينار)	سعر اغلاق (دينار)	عدد اسهم الشركة في ٢٠٠٩/٦/٣٠ (مليون سهم)	رمز الشركة	قطاع الخدمات	ت
Company name	Change (%)	The market value of 1st quarter 2009 (million dinars)	Closing price(ID)	No.of shares at 31/3/2009 (million shares)	The market value of 2nd quarter 2009 (million dinars)	Closing price(ID)	No.of shares at 30/6/2009 (million shares)		أسم الشركة	
kharkh Tour Amusement City	3.8	585	6.500	90	608	6.750	90	شماكس	مدينة ألعاب الكرخ السياحية	1
Amusement Town / Alrisifa	0.0	1975	7.900	250	1975	7.900	250	مدينة	مدينة ألعاب / الرصافة	2
Al-mosul for Funfairs	17.6	1169	10.250	114	1374	12.050	114	ألعاب	الموصل لمدن الألعاب	3
Mamoura Realestate Investment	-4.2	14832	2.400	6180	14214	2.300	6180	عقار	المعمورة للاستثمارات العقارية	4
Al-Ameen Estate Investment	-11.4	15312	2.200	6960	13572	1.950	6960	اميكو	الامين للاستثمارات العقارية	5
AL-Nukhba for general Construction	-7.3	4400	2.750	1600	4080	2.550	1600	نخبه	النخبه للمقاولات العامه	6
Iraqi Land Transport	2.6	19550	5.750	3400	20060	5.900	3400	براري	العراقية للنقل البري	7
Baghdad Passengers Transport	128.6	1120	7.000	160	2560	16.000	160	ركاب	بغداد لنقل الركاب والبضائع	8
Iraqi for General Transportation	29.0	6975	4.650	1500	9000	6.000	1500	نقطيه	نقل المنتجات النفطية والبضائع	9
AL-Badia General Transportion	20.0	4500	5.000	900	5400	6.000	900	باديه	الباديه للنقل العام	10
Baghdad Motor cars Shipping	43.3	540	1.500	360	774	2.150	360	سيارة	بغداد لخدمات السيارات	11
<b>TOTAL</b>		<b>70958</b>		<b>21514</b>	<b>73616</b>		<b>21514</b>			<b>المجموع</b>

### The market value of shares 40

### القيمة السوقية للأسهم (40)

The Tourism & Hotels sector		التغير	القيمة السوقية للفصل الأول من عام ٢٠٠٩ (مليون دينار)	سعر اغلاق	عدد اسهم الشركة في ٢٠٠٩/٣/٣٠ (مليون سهم)	القيمة السوقية للفصل الثاني من عام ٢٠٠٩ (مليون دينار)	سعر اغلاق	عدد اسهم الشركة في ٢٠٠٩/٦/٣٠ (مليون سهم)	رمز الشركة	قطاع الفنادق و السياحية	ت
Company name		Change (%)	The market value of 1st quarter 2009 (million dinars)	Closing price(ID)	No.of shares at 31/3/2009 (million shares)	The market value of 2nd quarter 2009 (million dinars)	Closing price(ID)	No.of shares at 30/6/2009 (million shares)		أسم الشركة	
Palestine Hotel		8.0	75000	25.000	3000	81000	27.000	3000	الثور	فندق فلسطين	1
Ishtar Hotel		11.5	39000	26.000	1500	43500	29.000	1500	عشتار	فندق عشتار	2
Babylon hotel		7.8	45090	33.400	1350	48600	36.000	1350	بابل	فندق بابل	3
Baghdad Hotel		-9.6	53816	28.000	1922	48627	25.300	1922	بغداد	فندق بغداد	4
National for Tourist Investment		10.2	51300	27.000	1900	56525	29.750	1900	سياحة	الوطنية للاستثمارات السياحية	5
Ashour Hotel		-11.3	8310	22.100	376	7370	19.600	376	اشورف	فندق اشور	6
Tourist Village of Mosul dam		43.7	1670	41.750	40	2400	60.000	40	سددم	المدينة السياحية في سد الموصل	7
Karbala Hotels		31.6	7695	9.500	810	10125	12.500	810	كربلاء	فنادق كربلاء	8
Mansour Hotels		47.4	46368	23.000	2016	68363	33.910	2016	منصور	فندق المنصور	9
AL- Sadeer Hotels		5.3	33630	47.500	708	35400	50.000	708	سدبر	فندق السدير	10
<b>TOTAL</b>			<b>361879</b>		<b>13622</b>	<b>401909</b>		<b>13622</b>			<b>المجموع</b>
The Industrial sector		التغير	القيمة السوقية للفصل الأول من عام ٢٠٠٩ (مليون دينار)	سعر اغلاق	عدد اسهم الشركة في ٢٠٠٩/٣/٣٠ (مليون سهم)	القيمة السوقية للفصل الثاني من عام ٢٠٠٩ (مليون دينار)	سعر اغلاق	عدد اسهم الشركة في ٢٠٠٩/٦/٣٠ (مليون سهم)	رمز الشركة	قطاع الصناعة	ت
Company name		Change (%)	The market value of 1st quarter 2009 (million Dinars)	Closing price(ID)	No.of shares at 31/3/2009 (million shares)	The market value of 2nd quarter 2009 (million Dinars)	Closing price(ID)	No.of shares at 30/6/2009 (million shares)		أسم الشركة	
Nineveh Food Industries		166.7	4860	1.350	3600	12960	3.600	3600	ان سي	نينوى للصناعات الغذائية	1
AL- Mansour Pharmaceuticals Industries		3.3	3260	1.500	2173	3368	1.550	2173	مندوا	المنصور للصناعات الدوائية	2
Modern Sewing		-4.3	2070	1.150	1800	1980	1.100	1800	مسك	الخياطة الحديثة	3
Iraqi For Tufted Carpets		-7.1	2100	4.200	500	1950	3.900	500	سجاد	العراقية للسجاد والمفروشات	4
North soft drinks		0.0	25000	1.000	25000	25000	1.000	25000	كولا	المشروبات الغازية الشماليه	5

## The market value of shares

## القيمة السوقية للأسهم

The Industrial sector	التغير	القيمة السوقية للفضل الأول من عام ٢٠٠٩	سعر إغلاق	عدد اسهم الشركة في ٢٠٠٩/٣/٣١	القيمة السوقية للفضل الثاني من عام ٢٠٠٩	سعر إغلاق	عدد اسهم الشركة في ٢٠٠٩/٦/٣٠	رمز الشركة	قطاع لصناعة	ت
	(%)	(مليون دينار)	(دينار)	(مليون سهم)	(مليون دينار)	(دينار)	(مليون سهم)	أسم الشركة		
Company name	Change (%)	The market value of 1st quarter 2009 (million dinars)	Closing price(ID)	No. of shares at 31/3/2009 (million shares)	The market value of 2nd quarter 2009 (million dinars)	Closing price(ID)	No. of shares at 30/6/2009 (million shares)			
Messan for Food Industries	0.0	900	15.000	60	900	15.000	60	ميسان	ميسان للصناعات الغذائية	6
Eastern Brewery	-4.3	5651	1.150	4914	5405	1.100	4914	فريدة	البيرة الشرقية	7
Baghdad for Packing Materials	43.5	1148	4.250	270	1647	6.100	270	تغليف	بغداد لصناعة مواد تغليف	8
Modern Chemical Industries	0.0	4140	69.000	60	4140	69.000	60	عصريه	الصناعات الكيماوية العصرية	9
Baghdad Soft Drinks	-3.7	141750	1.350	105000	136500	1.300	105000	بيبيسي	بغداد للمشروبات الغازية	10
Iraqi Date Processing and Marketing	0.0	12674	2.000	6337	12674	2.000	6337	تمور	العراقية لتصنيع وتسويق التمور	11
Al-hilal Industrial	0.0	6600	1.000	6600	6600	1.000	6600	هلال	الهلال الصناعية	12
The Light industries	-17.3	29120	2.600	11200	24080	2.150	11200	خفيفة	الصناعات الخفيفة	13
National Chemical & Plastic Industris	-6.7	22779	3.000	7593	21260	2.800	7593	اسفنج	الصناعات الكيماوية	14
Electronic Industries	174.3	14000	1.400	10000	38400	3.200	12000	لخترو	الصناعات الالكترونية	15
AL- Kindi of Veterinary Vaccines	-13.5	4440	1.850	2400	3840	1.600	2400	كندفت	الكندی لإنتاج اللقاحات البيطرية	16
Fallujah for Construction Materials	44.0	675	2.500	270	972	1.800	540	فكاشي	الفلوجة للمواد الإنشائية	17
National for Food Industries	-9.1	10890	1.650	6600	9900	1.500	6600	غذائي	الوطنية للصناعات الغذائية	18
Iraqi Engineering Works	12.0	1250	2.500	500	1400	2.800	500	هندسة	العراقية للأعمال الهندسية	19
Al-khazer for Constructional Materials	10.0	2500	2.500	1000	2750	2.750	1000	خازر	الخازر لإنتاج المواد الإنشائية	20
Kirkuk for Producing materials	100.0	217	1.750	124	434	3.500	124	كابلو	كركوك لإنتاج المواد الإنشائية	21
Modern Paint Industries	-9.6	23954	2.600	9213	21651	2.350	9213	اصباغ	صناعات الاصباغ الحديثة	22
Metallic Industries and Bicycles	3.3	15000	3.000	5000	15500	3.1	5000	دراجه	الصناعات المعدنية والدراجات	23
Ready Made Clothes	-5.9	3636	5.05	720	3420	4.75	720	ارامس	إنتاج الایسه الجاهزه	24
Iraqi Carton Manufacturies	-25.5	10436	2.750	3795	7780	2.05	3795	ايسسم	العراقية لصناعة الكارتون	25
Iraqi Bottling and Canning	0.0	900	100.000	9	900	100	9	مشن	العراقية للتعبئة والتعليب	26
Modern Constrction Materials	0.0	1021	0.700	1458	1021	0.700	1458	حديثه	صناعة المواد الإنشائية الحديثة	27
Household Furniture Industry	45.7	1575	1.750	900	2295	2.550	900	الثاث	الوطنية لصناعات الأثاث المنزلي	28
<b>TOTAL</b>		<b>355546</b>		<b>217096</b>	<b>368727</b>		<b>217096</b>		<b>المجموع</b>	

## The market value of shares (6)

## القيمة السوقية للأسهم (٦)

The Agricultural sector	التغير	القيمة السوقية للفصل الاول من عام ٢٠٠٩	سعر اغلاق	عدد اسهم الشركة في ٢٠٠٩/٣/٢١	القيمة السوقية للفصل الثاني من عام ٢٠٠٩	سعر اغلاق	عدد اسهم الشركة في ٢٠٠٩/٦/٣٠	رمز الشركة	قطاع الزراعي	ت
Company name	(%) Change (%)	(مليون دينار) The market value of 1st quarter 2009 (million dinars)	(دينار) Closing price(ID)	(مليون سهم) No.of shares at 31/3/2009 (million shares)	(مليون دينار) The market value of 2nd quarter 2009 (million dinars)	(دينار) Closing price(ID)	(مليون سهم) No.of shares at 30/6/2009 (million shares)	أسم الشركة		
AL-Therar for Agricultural Production	-20.0	1200	0.500	2400	960	0.4	2400	ثرار	الثرار للإنتاج الزراعي	1
Modern for Animal Production	4.8	567	1.050	540	594	1.1	540	حيواني	الحديثة للإنتاج الحيواني	2
Al-Ahlyia for Agricultural	-15.0	575	1.000	575	489	0.85	575	اهليه	الاهليه للإنتاج الزراعي	3
Middle East for Fish Production	14.3	1050	3.500	300	1200	4	300	اوسمالك	الشرق الأوسط للإنتاج الاسماك	4
Iraqi for Seed Production	4.0	2500	1.250	2000	2600	1.3	2000	بذور	العراقية للإنتاج البذور	5
Iraqi Agricultural Products	-1.1	1656	4.600	360	1638	4.55	360	تسويق	العراقية للمنتجات الزراعيه	6
Iraqi for Producing & Marketing Meat	9.9	17625	7.050	2500	19375	7.75	2500	لحوم	العراقية للإنتاج وتسويق اللحوم	7
<b>TOTAL</b>		<b>25173</b>		<b>8675</b>	<b>26856</b>		<b>8675</b>		<b>المجموع</b>	
<b>Entire total</b>		<b>2973390</b>		<b>1249553</b>	<b>2894826.3</b>		<b>1249553</b>		<b>المجموع الكلي</b>	

## Second Meetings of the General Board

The General Board for companies during 2nd quarter 2009

## اجتماعات الهيئة العامة

ندرج لكم انشاء اسماء الشركات التي تم انعقد الهيئة العامة لها خلال الفصل الثاني من عام ٢٠٠٩

Company name	Subject of meeting	موضوع الاجتماع	تاريخ الاجتماع Meeting's date	اسم الشركة	ت
Iraqi Islamic Bank	Boosting company's capital in accordance with article (55/ 1st) and by 100%	زيادة راس مال الشركة وفقاً للمادة (٥٥/١) ونسبه (١٠٠) % .	8/4/2009	المصرف الإسلامي	-1
Sumer Commercial Bank	Boosting company's capital in accordance with article (55/ 1st) and by 11.11%	زيادة راس مال الشركة وفقاً للمادة (٥٥/١) ونسبه (١١.١١) %	14/4/2009	مصرف سومر التجاري	-2
Iraqi for seeds production	Discuss the final accounts for the year ended at 31/3/2008	مناقشة الحسابات الختامية للسنة المنتهية في ٣١/٣/٢٠٠٨ .	15/4/2009	العراقية للإنتاج البذور	-3
Babylon Hotel	Discuss the final accounts for the year ended 31/12/2008, and to boost the company's capital in accordance with article 55/2nd and by (26.44%) and to boost the company's capital in accordance with article 55/1st and by (40.23%)	مناقشة الحسابات الختامية للسنة المنتهية في ٣١/١٢/٢٠٠٨ وأقرار زيادة راس مال الشركة وفقاً للمادة (٥٥/٢) ونسبه (٢٦.٤٤) % ، وأقرار زيادة راس مال الشركة وفقاً للمادة (٥٥/١) ونسبه (٤٠.٢٣) % .	19/4/2009	مصرف بابل	-4
AL-Ameen Estate Investment	Discuss the final accounts for the year ended at 31/12/2008, election a new board of directors	مناقشة الحسابات الختامية للسنة المنتهية في ٣١/١٢/٢٠٠٨ انتخاب مجلس ادارة جديد.	19/4/2009	الامين للاستثمارات العقارية	-5
Middle East Investment Bank	Discuss the final accounts for the year ended 31/12/2008, and to boost the company's capital in accordance with article 55/2nd and by (30.9%)	مناقشة الحسابات الختامية للسنة المنتهية في ٣١/١٢/٢٠٠٨ وأقرار زيادة راس مال الشركة وفقاً للمادة (٥٥/٢) ونسبه (٣٠.٩) % .	22/4/2009	مصرف الشرق الاوسط	-6
Economy Bank	Discuss the final accounts for the year ended 31/12/2008, and to boost the company's capital in accordance with article 55/2nd and by (62%) and to boost the company's capital in accordance with article 55/1st and by (72.839%)	مناقشة الحسابات الختامية للسنة المنتهية في ٣١/١٢/٢٠٠٨ وأقرار زيادة راس مال الشركة وفقاً للمادة (٥٥/٢) ونسبه (٦٢) % ، وأقرار زيادة راس مال الشركة وفقاً للمادة (٥٥/١) ونسبه (٧٢.٨٣٩) % .	25/4/2009	مصرف الاقتصاد	-7
The electronic industries	Election a new board of directors	انتخاب مجلس ادارة جديد.	25/4/2009	الصناعات الالكترونية	-8



## Second Meetings of The General Board

The General Board for companies during 2nd quarter 2009

## اجتماعات الهيئة العامة

ندرج لكم انشاء اسماء الشركات التي تم انعقاد الهيئة العامة لها خلال الفصل الثاني من عام ٢٠٠٩

Company name	Subject of meeting	موضوع الاجتماع	تاريخ الاجتماع Meeting's date	اسم الشركة	ت
National Bank of Iraq	Discuss the final accounts for the year ended 31/12/2008, and to boost the company's capital in accordance with article 55/2nd and by (20%) and to boost the company's capital in accordance with article 55/1st and by (80%)	مناقشة الحسابات الختامية للسنة المنتهية في ٣١/١٢/٢٠٠٨ وأقرار زياده راس مال الشركة وفقاً للمادة (٥٥/٥٥) وينسبه (٢٠%) وأقرار زياده راس مال الشركة وفقاً للمادة (٥٥/٥٥) وينسبه (٨٠%).	27/04/2009	المصرف الاطلي العراقي	-9
Gulf commercial Bank	Discuss the final accounts for the year ended 31/12/2008, and to boost the company's capital in accordance with article 55/2nd and by (27.23%) and to boost the company's capital in accordance with article 55/1st and by (6%)	مناقشة الحسابات الختامية للسنة المنتهية في ٣١/١٢/٢٠٠٨ وأقرار زياده راس مال الشركة وفقاً للمادة (٥٥/٥٥) وينسبه (٢٧.٣٣%) وأقرار زياده راس مال الشركة وفقاً للمادة (٥٥/٥٥) وينسبه (٦%).	29/04/2009	مصرف الخليج التجاري	-10
Bank of Baghdad	Discuss the final accounts for the year ended 31/12/2008, and to boost the company's capital in accordance with article 55/2nd and by (21.4%)	مناقشة الحسابات الختامية للسنة المنتهية في ٣١/١٢/٢٠٠٨ وأقرار زياده راس مال الشركة وفقاً للمادة (٥٥/٥٥) وينسبه (٢١.٤%).	29/04/2009	مصرف بغداد	-11
Mosul Bank	Discuss the final accounts for the year ended 31/12/2008, and to boost the company's capital in accordance with article 55/2nd and by (18.25%) and to boost the company's capital in accordance with article 55/1st and by (24.25%), election a new board of directors	مناقشة الحسابات الختامية للسنة المنتهية في ٣١/١٢/٢٠٠٨ زياده راس مال الشركة وفقاً للمادة (٥٥/٥٥) وينسبه (١٨.٢٥%) . زياده راس مال الشركة وفقاً للمادة (٥٥/٥٥) وينسبه (٢٤.٢٥%) . انتخاب مجلس ادارة جديد.	30/04/2009	مصرف الموصل	-12
Kharkh tour amusement city	Discuss the final accounts for the year ended 31/12/2008, and to boost the company's capital in accordance with article 55/2nd and by (10%)	مناقشة الحسابات الختامية للسنة المنتهية في ٣١/١٢/٢٠٠٨ . زياده راس مال الشركة وفقاً للمادة (٥٥/٥٥) وينسبه (١٠%).	02/05/2009	مدينة العاب الكرخ	-13
United Bank	Discuss the final accounts for the year ended 31/12/2008, and to boost the company's capital in accordance with article 55/1st and by (300%)	مناقشة الحسابات الختامية للسنة المنتهية في ٣١/١٢/٢٠٠٨ . راس مال الشركة وفقاً للمادة (٥٥/٥٥) وينسبه (٣٠٠%).	04/05/2005	المصرف المتحد	-14
Investment Bank of Iraq	Discuss the final accounts for the year ended 31/12/2008, and to boost the company's capital in accordance with article 55/2nd and by (20%) and to boost the company's capital in accordance with article 55/1st and by (12%), election a new board of directors	مناقشة الحسابات الختامية للسنة المنتهية في ٣١/١٢/٢٠٠٨ وأقرار زياده راس مال الشركة وفقاً للمادة (٥٥/٥٥) وينسبه (٢٠%) وأقرار زياده راس مال الشركة وفقاً للمادة (٥٥/٥٥) وينسبه (١٢%) انتخاب مجلس ادارة جديد.	11/05/2009	مصرف الاستثمار العراقي	-15

## Second General Assembly Meetings

## اجتماعات الهيئة العامة

The General Board for companies during 2nd quarter 2009

تدرج لكم انهاء اسماء الشركات التي تم انعقاد الهيئة العامة لها خلال الفصل الثاني من عام ٢٠٠٩

Company name	Subject of meeting	موضوع الاجتماع	تاريخ الاجتماع Meeting's date	اسم الشركة	ت
Modern sewing	Discuss the final accounts for the year ended at 31/3/2008	مناقشة الحسابات الختامية للسنة المنتهية في ٣١/١٢/٢٠٠٨	14/05/2009	الخيطة الحديثة	16
AL-Mansour Pharmaceuticals Industries	Discuss the final accounts for the year ended 31/12/2008, and to boost the company's capital in accordance with article 55/ii and by (10%)	مناقشة الحسابات الختامية للسنة المنتهية في ٣١/١٢/٢٠٠٨ ومناقشة والقرار زيادة رأسمال الشركة وفق المادة (٥٥/ثانياً) ونسبه (%١٠)	19/05/2009	المنصور الدوائية	17
AL-Ayaam Financial Investment	Discuss the final accounts for the year ended at 31/12/2008	مناقشة الحسابات الختامية للسنة المنتهية في ٣١/١٢/٢٠٠٨	20/05/2009	الايام للاستثمار المالي	18
Ashour Hotel	Discuss the final accounts for the year ended at 31/12/2008	مناقشة الحسابات الختامية للسنة المنتهية في ٣١/١٢/٢٠٠٨	21/05/2009	فندق اشور	19
AL- Zawraa financial Investment	Discuss the final accounts for the year ended at 31/12/2008	مناقشة الحسابات الختامية للسنة المنتهية في ٣١/١٢/٢٠٠٨	21/05/2009	الزوراء للاستثمار المالي	20
AL-Ameen Insurance	Discuss the final accounts for the year ended at 31/3/2008 , Election a new board of directors	مناقشة الحسابات الختامية للسنة المنتهية في ٣١/١٢/٢٠٠٨ مناقشة ، انتخاب مجلس ادارة جديد.	24/05/2009	الامين للتأمين	21
AL-Khaima financial investment	Discuss the final accounts for the year ended at 31/12/2008	مناقشة الحسابات الختامية للسنة المنتهية في ٣١/١٢/٢٠٠٨	25/05/2009	الخيمة للاستثمار المالي	22
Metallic industries & Bicycles	Discuss the final accounts for the year ended at 31/12/2008 , decision of dividural profits of 2008 at rate (10%)	مناقشة الحسابات الختامية للسنة المنتهية في ٣١/١٢/٢٠٠٨ وقرار مقسوم الارباح لعام ٢٠٠٨ ونسبه (%١٠)	27/05/2009	الصناعات المعدنية والدراجات	23
Baghdad Motor cars servicing	Boosting company's capital in accordance with article (55/ 1st) and by 200% . Election a new board of directors	زيادة راس مال الشركة وفقاً للمادة (٥٥ / اولاً) ونسبه (%٢٠٠) انتخاب مجلس ادارة جديد.	31/05/2009	بغداد لخدمات السيارات	24
Kirkuk for producing Materials	Discuss the final accounts for the year ended at 31/12/2008	مناقشة الحسابات الختامية للسنة المنتهية في ٣١/١٢/٢٠٠٨	03/06/2009	كركوك للإشغافية	25
AL-Mansour hotels	Discuss the final accounts for the year ended at 31/12/2008	مناقشة الحسابات الختامية للسنة المنتهية في ٣١/١٢/٢٠٠٨	06/06/2009	فنادق المنصور	26
North Bank	Discuss the final accounts for the year ended at 31/12/2008 , decision of dividural profits at rate (9%)	مناقشة الحسابات الختامية للسنة المنتهية في ٣١/١٢/٢٠٠٨ وقرار توزيع الارباح ونسبه (%٩)	07/06/2009	مصرف الشمال	27

## Second General Assembly Meetings

## اجتماعات الهيئة العامة

The General Board for companies during 2nd quarter 2009

تدرج لكم انشاء اسماء الشركات التي تم انعقاد الهيئة العامة لها خلال الفصل الثاني من عام ٢٠٠٩

Company name	Subject of meeting	موضوع الاجتماع	تاريخ الاجتماع Meeting's date	اسم الشركة	ت
Palestine Hotel	Discuss the final accounts for the year ended 31/12/2008, and to boost the company's capital in accordance with article 55/1st and by (49%)	مناقشة الحسابات الختامية للسنة المنتهية في ٣١/١٢/٢٠٠٨ وقرار زياده راس مال الشركة وفقاً للمادة (٥٥/١) وبنسبه (%٤٩)	09/06/2009	فندق فلسطين	28
AL-Mamoura Realestate Investment	Discuss the final accounts for the year ended 31/12/2008, and to boost the company's capital in accordance with article 55/ii and by (15%)	مناقشة الحسابات الختامية للسنة المنتهية في ٣١/١٢/٢٠٠٨ وانتخاب مجلس ادارة جديد، وقرار زياده راس مال الشركة وفقاً للماده (٥٥/٢) وبنسبه (%١٥)	09/06/2009	المعمورة للاستثمارات العقارية	29
Karbala Hotels	Discuss the final accounts for the year ended 31/12/2008, and to boost the company's capital in accordance with article 55/1st and by (100%)	مناقشة الحسابات الختامية للسنة المنتهية في ٣١/١٢/٢٠٠٨ وقرار زياده راس مال الشركة وفقاً للماده (٥٥/١) وبنسبه (%١٠٠)	11/06/2009	فنادق كربلاء	30
AL-Mansour Bank	Discuss the final accounts for the year ended 31/12/2008, and to boost the company's capital in accordance with article 55/ii and by (23%)	مناقشة الحسابات الختامية للسنة المنتهية في ٣١/١٢/٢٠٠٨ زياده راس مال الشركة وفقاً للماده (٥٥/٢) وبنسبه (%٢٣)	11/06/2009	مصرف المنصور	31
Tourist Village at Mosul Dam	Discuss the final accounts for the year ended at 31/12/2008	مناقشة الحسابات الختامية للسنة المنتهية في ٣١/١٢/٢٠٠٨	13/06/2009	المدينة السياحية في سد الموصل	32
Iraqi for tufted Carpets	Discuss the final accounts for the year ended at 31/12/2008, decision of dividul profits of 2008 at rate (25%)	مناقشة الحسابات الختامية للسنة المنتهية في ٣١/١٢/٢٠٠٨ وقرار مقسوم الارباح لعام ٢٠٠٨ وبنسبه (%٢٥)	14/06/2009	العراقية للسجاد والمفروشات	33
AL-Nukhba for general construction	Discuss the final accounts for the year ended at 31/12/2008, decision of dividul profits of 2008 at rate (20%)	مناقشة الحسابات الختامية للسنة المنتهية في ٣١/١٢/٢٠٠٨ وقرار مقسوم الارباح وبنسبه (%٢٠)	16/06/2009	النخبة للمقاولات العامة	34
Ashour Bank	Discuss the final accounts for the year ended 31/12/2008, and to boost the company's capital in accordance with article 55/ii and by (15%)	مناقشة الحسابات الختامية للسنة المنتهية في ٣١/١٢/٢٠٠٨ وقرار زياده راس مال الشركة وفق الماده (٥٥/٢) وبنسبه (%١٥)	16/06/2009	مصرف اشور	35
Mesopotamia financial investment	Discuss the final accounts for the year ended at 31/12/2008	مناقشة الحسابات الختامية للسنة المنتهية في ٣١/١٢/٢٠٠٨	18/06/2009	بين النهريين للاستثمار المالي	36

## Second Meetings of the General Board

## اجتماعات الهيئة العامة

The General Board for companies during 2nd quarter 2009

نخرج لكم انهاء اسماء الشركات التي تم انعقاد الهيئة العامة لها خلال الفصل الثاني من عام ٢٠٠٩

Company name	Subject of meeting	موضوع الاجتماع	تاريخ الاجتماع Meeting's date	اسم الشركة	ت
AL-Saddeer Hotel	Discuss the final accounts for the year ended at 31/3/2009 and rename of company to be ( Al-saddeer hotels co Ltd)	مناقشة الحسابات الختامية للسنة المنتهية في ٣١/١٢/٢٠٠٩ . وتبديل اسم الشركة الى (شركة فنادق المدير المساهمة المختلطة) .	22/06/2009	فندق المدير	37
Dar-AISalam Insurance	Discuss the final accounts for the year ended 31/12/2008, and to boost the company's capital in accordance with article 55/ii and by (10%) . Election A new board of directors	مناقشة الحسابات الختامية للسنة المنتهية في ٣١/١٢/٢٠٠٨ ، وزيادة راس مال الشركة بنسبه (١٠%) وفق المادة (٥٥/ثانيا) انتخاب مجلس ادارة جديد .	23/06/2009	دار السلام للتأمين	38
Ready Made Clothes	Discuss the final accounts for the year ended 31/12/2008, and to boost the company's capital in accordance with article 55/1st and by (41%)	مناقشة الحسابات الختامية للسنة المنتهية في ٣١/١٢/٢٠٠٨ مناقشة والقرار مقصوم الارباح لعام وينسبه (١٠%) وزيادة راس مال الشركة وينسبه (٤١%) وفق المادة (٥٥/اولا)	24/06/2009	انتاج الالبسة الجاهزة	39
AL-Badia general transportation	Discuss the final accounts for the year ended at 31/12/2008 , decision of dividual profits at rate (50%)	مناقشة الحسابات الختامية للسنة المنتهية في ٣١/١٢/٢٠٠٨ والقرار توزيع الارباح وينسبه (٥٠%)	24/06/2009	البادية للنقل العام	40
Baghdad Hotel	Discuss the final accounts for the year ended at 31/12/2008	مناقشة الحسابات الختامية للسنة المنتهية في ٣١/١٢/٢٠٠٨	25/06/2009	فندق بغداد	41
Union Bank of Iraq	Discuss the final accounts for the year ended 31/12/2008, and to boost the company's capital in accordance with article 55/ii and by (15%) and article 55/1st by (90%)	مناقشة الحسابات الختامية للسنة المنتهية في ٣١/١٢/٢٠٠٨ والقرار زيادة راس مال الشركة وفقاً للمادة (٥٥/ثانيا) وينسبه (١٠%) ، للمادة (٥٥/اولا) وينسبه (٩٠%) .	28/06/2009	مصرف الاتحاد العراقي	42
Dar-AISalam Bani	Discuss the final accounts for the year ended 31/12/2008, and to boost the company's capital in accordance with article 55/ii and by (34%)	مناقشة الحسابات الختامية للسنة المنتهية في ٣١/١٢/٢٠٠٨ راس مال الشركة وفقاً للمادة (٥٥/ثانيا) وينسبه (٣٤%)	28/06/2009	مصرف دار السلام	43

Company name	Notifications	الملاحظات	اسم الشركة	رت
Basrah Bank	Cessation of trading by decision from ISC	ايقاف تداول بقرار من هيئة الاوراق المالية	مصرف البصرة	1
Iraqi for marketing & manufacturing Dates	Cessation of trading by decision from ISC	ايقاف تداول بقرار من هيئة الاوراق المالية	العراقية لتصنيع وتسويق التمور	2
North soft drinks	It has an Issue with ISC	لديها متابعة مع هيئة الاوراق المالية	المشروبات الغازية والمعدنية للمنطقة الشمالية	3
Amusement Town/Alrisifa	Cessation of trading by decision from BOG	ايقاف تداول بقرار من مجلس محافظي سوق العراق	مدينة ألعاب / الرصافة	4
AL-Hamraa Insurance	Do not trade on its share	لم يتم التداول على اسهمها	الحمراء للتأمين	5
Messan for Food Industries	Do not trade on its share	لم يتم التداول على اسهمها	ميسان للصناعات الغذائية	6
Iraqi Islamic Bank	General Board	هيئة عامة	المصرف العراقي الاسلامي	7
Sumer Commercial Bank	General Board	هيئة عامة	مصرف سومر التجاري	8
National Bank of Iraq	General Board	هيئة عامة	المصرف الاطلي العراقي	9
AL-Hilal Industrial	General Board	هيئة عامة	الهلال الصناعية	10
Modern Construction Material Industry	General Board	هيئة عامة	صناعة المواد الإنشائية الحديثة	11
Commercial Bank of Iraq	It has been Moved to Automated Trading	تم نقلها الى التداول الالكتروني	مصرف التجاري العراقي	12
Warka Investment Bank	It has been Moved to Automated Trading	تم نقلها الى التداول الالكتروني	مصرف الوركاء	13
Ashour Bank	It has been Moved to Automated Trading	تم نقلها الى التداول الالكتروني	مصرف اشور	14
AL-Mansour Bank	It has been Moved to Automated Trading	تم نقلها الى التداول الالكتروني	مصرف المنصور	15
Ishtar Hotel	It has been Moved to Automated Trading	تم نقلها الى التداول الالكتروني	فندق عشتار	16
AL-Mansour Hotel	It has been Moved to Automated Trading	تم نقلها الى التداول الالكتروني	فندق المنصور	17