



BAGHDAD SOFT DRINKS CO.
PRIVATE SECTOR

بسم الله الرحمن الرحيم

شركة بغداد للمشروبات الغازية
مساهمة خاصة

No.:
Date:

هيئة الأوراق المالية / الوارد
العدد / ٢٨٠
التاريخ - ٢٠٢٠ / ١٠ / ١٥

العدد : ١٢٩٢
التاريخ : ٢٠٢٠ / ١٠ / ١٥

إلى / هيئة الأوراق المالية

سوق العراق للأوراق المالية

م / البيانات المالية كما في 2019/12/31

تحية طيبة ...

نرفق لكم طيباً نسخة البيانات المالية المنتهية كما في 2019/12/31 مع تقرير الإدارة بعد
تدقيقها والمصادقة عليها من قبل شركة احمد الجبوري وشركاؤه / لتدقيق ومراقبة الحسابات
مع التقدير

المرفقات :

- نسخة البيانات المالية كما في 2019/12/31

حيدر عبد المحسن البصام
المدير المفوض

نسخه منه إلى

- مكتب السيد المدير المفوض

- الدائرة المالية / احصاء الحسابات الختامية 2019/12/31

B020-72044123

pepsi



Juboori & Co.

شركة أحمد الجبوري و شركاؤه
لمراقبة و تدقيق الحسابات / تضامنية
أعضاء الجمعية العراقية للمحاسبين القانونيين

شركة بغداد للمشروبات الغازية (مساهمة خاصة) - بغداد

البيانات والكشوفات الختامية للسنة المالية المنتهية في

31/ كانون الاول / 2019

الى / السادة مساهمي شركة بغداد للمشروبات الغازية (مساهمة خاصة) - بغداد المحترمين ..

م / تقرير مراقب الحسابات

لقد قمنا بتدقيق قائمة المركز المالي لشركة بغداد للمشروبات الغازية (مساهمة خاصة) - بغداد كما في 31/كانون الأول/ 2019 وقائمة الدخل وقائمة التغيرات في حقوق الملكية وقائمة التدفقات النقدية للسنة المالية المنتهية في ذلك التاريخ ، والكشوفات التي تحمل التسلسل من (1) إلى (19) والتقرير السنوي لإدارة الشركة المعد بمقتضى أحكام قانون الشركات رقم 21 لسنة 1997 المعدل ، والأنظمة والتعليمات الصادرة بموجبه .

مسؤولية إدارة الشركة :

ان إدارة الشركة مسؤولة عن إعداد البيانات والإفصاح عنها بصورة عادلة طبقاً للقواعد والمعايير المحاسبية المقبولة قبولاً عاماً ، بالإضافة إلى مسؤوليتها في إعداد وتنفيذ نظام الرقابة الداخلية وخاصة في ما يتعلق بالأعداد والإفصاح عن البيانات المالية بصورة عادلة وخالية من الأخطاء الجوهرية الناتجة عن الأخطاء والتلاعب ، كما تشمل هذه المسؤولية على اختيار وتطبيق السياسات المحاسبية الملائمة واستخدام التقديرات المحاسبية المناسبة .

مسؤولية مراقب الحسابات :

ان مسؤوليتنا هي أبداء الرأي الفني المحايد عن البيانات المالية المقدمة لنا وذلك وفقاً لأدلة ومعايير التدقيق المحلية والدولية وتتطلب هذه المعايير ان نقوم بتخطيط وانجاز التدقيق للحصول على تأكيد معقول في ما اذا كانت البيانات المالية خالية من اي خطأ جوهري ويشمل التدقيق فحصاً على أساس اختباري للبيانات والمستندات المؤيدة للمبالغ الظاهرة في قائمة المركز المالي والحسابات والكشوفات الختامية لسنة 2019 والإفصاح عنها ، كما تشمل تقييماً للتقديرات والسياسات المحاسبية وباعتقادنا ان تدقيقنا يوفر اساساً معقولاً للرأي الذي نبديه .

الاحداث اللاحقة :

ان حدث انتشار فيروس كورونا المستجد (كوفيد-19) في بداية سنة 2020 وتشييه في عدد من دول العالم بضمنها دول الشرق الأوسط والعراق مسببا اضطرابات للأنشطة الاقتصادية والاعمال عبر العالم ، تعنفد الشركة ان هذا الحدث يعتبر من الاحداث اللاحقة لتاريخ الميزانية والتي لا تتطلب أي تعديلات في هذه المرحلة المبكرة من الحدث الهام والذي يشهد تطورات متسارعة ومستمرة قامت الشركة بتكوين فريق عمل لتقييم الاثار المتوقعة على اعمال الشركة في العراق لإجراء دراسة أولية بغرض مراجعة و تقييم المخاطر المتوقعة على اعمال الشركة والمتعلقة بسلسلة امداد المواد الأولية والموارد البشرية ومستويات المخزون وضمان استمرار تشغيل مرافق انتاج الشركة دون انقطاع.

في هذه المرحلة فانه يصعب عملياً تقديم أي تقدير حسابي للآثار المحتملة ومع ذلك بالنظر لمستويات الإنتاج الموسمية السابقة للفترة ما قبل اصدار تقرير مدقق الحسابات فان الشركة لا تتوقع حدوث اثار جوهرية على عملياتها في العراق وذلك حال عودة الأمور الى طبيعتها خلال فترة زمنية معينة.

ان الإدارة العليا والمسؤولين عن الحوكمة سيستمرون في مراقبة الوضع في جميع انحاء العراق التي تعمل بها الشركة وتزويد اصحاب المصالح بالتطورات وفقاً لما تطلبه الأنظمة واللوائح ، وفي حالة حدوث أي تغييرات جوهرية في الظروف الخالية سيتم تقديم افصاحات إضافية أو اقرار التعديلات في القوائم المالية السنوية للشركة لسنة 2020.

خضوعاً الى ماورد اعلاه وما توصلنا اليه من خلال فحصنا وطبقاً لما هو مدون في سجلات الشركة ووفقاً للمعلومات

المعطاة لنا :

- ان المجموعة الدفترية المستخدمة من قبل الشركة متفقه مع متطلبات نظام مسك الدفاتر وقد تضمنت تسجيل كافة الموجودات والمطلوبات وايرادات ومصروفات الشركة للسنة المالية موضوع التدقيق .
- ان عملية جرد الموجودات الثابتة والنقدية تم بشكل سليم من قبل إدارة الشركة وبحضور ممثل شركتنا وقد تم تقييم الموجودات وفقاً للأسس والمبادئ المحاسبية المعتمدة .
- ان التقرير السنوي وما تضمنه من معلومات مالية ومحاسبية يعكس صورة شاملة عن مسيرة الشركة خلال السنة موضوع التدقيق ولا يتضمن ما يخالف القوانين والانتظمة والتعليمات النافذة .

الرأي :

مع الاخذ بنظر الاعتبار الايضاحات والملاحظات اعلاه ، في رأينا واستناداً الى المعلومات والايضاحات التي توفرت لنا فإن البيانات المالية وتقرير الادارة المرفق بها متفقة مع السجلات ومستوفية للمتطلبات القانونية وانها على قدر ماتضمنته من مؤشرات للاداء تعبر بصورة واضحة وعادلة عن الوضع المالي ونتائج الاعمال وتدققاته النقدية بتاريخ 31 / كانون الأول / 2019 .



أحمد مهدي الجبوري

شركة أحمد مهدي الجبوري وشركاؤه
لمراقبة وتدقيق الحسابات / تضامنية

شركة بغداد للمشروبات الغازية (مساهمة خاصة)

الميزانية العامة كما في 31/كانون الأول/2019

بيان (أ)

رقم الكشف	رقم الدليل المحاسبي	اسم الحساب	السنة الحالية دينار	السنة السابقة دينار
	1	الموجودات		
	11	الموجودات الثابتة بالقيمة الدفترية	155,881,571,429	165,033,616,351
	118	التفقات الإيرادية مؤجلة	48,746,063,092	55,513,119,754
	12	مشروعات تحت التنفيذ	34,448,025,383	10,650,679,970
	15	الاستثمارات مالية	46,376,642	46,376,642
		مجموع الموجودات الثابتة	239,122,036,546	231,243,792,717
		الموجودات المتداولة		
	13	المخزون (بالكلفة)	53,949,697,893	60,370,592,610
	16	المدنلون	4,052,781,414	17,900,309,144
	18	النقد	106,404,620,617	40,740,900,796
		مجموع الموجودات المتداولة	164,407,099,924	119,011,802,550
		مجموع الموجودات	403,529,136,470	350,255,595,267
	2	مصادر التمويل		
		مصادر التمويل طويلة الأجل		
	211	راس المال الاسمي والمدفوع	177,333,333,333	177,333,333,333
	22	الاحتياطيات	188,844,843,497	155,746,634,392
		مجموع مصادر التمويل طويلة الأجل	366,178,176,830	333,079,967,725
		مصادر التمويل قصيرة الأجل		
	23	التخصيصات	6,436,875,267	6,431,761,856
	26	الدائون	30,914,084,373	10,743,865,686
		مجموع مصادر التمويل قصيرة الأجل	37,350,959,640	17,175,627,542
		مجموع مصادر التمويل	403,529,136,470	350,255,595,267



احمد مهدي الجبوري

شركة احمد مهدي الجبوري وشركاه
لمراقبة وتدقيق الحسابات / تضامنية

رئيس مجلس الإدارة
الحاج عصام كريم الاسدي

المدير المفوض
حيدر عبدالمحسن البصام

عز الدين
المدير المالي
غسان محمد نومان
م / 16546



خضوعاً لتقريرنا المرقم 343 في 21 / نيسان / 2020

شركة بغداد للمشروبات الغازية (مساهمة خاصة)

حساب الانتاج والمتاحرة والارباح والخسائر والتوزيع

للسنة المالية المنتهية في 31/كانون الاول/2019

بيان (ب)

رقم الدليل المحاسبي	اسم الحساب	السنة الحالية دينار	السنة السابقة دينار
(45 - 41)	إيراد النشاط الجاري	367,746,074,612	331,351,800,403
	<u>تنزل : كلفة النشاط الجاري</u>		
5	كلفة الأنتاج	242,062,018,215	234,495,604,732
6	كلفة الخدمات الانتاجية	39,901,186,945	21,162,902,431
4123	التغير في مخزون الأنتاج غير التام	196,429,725	493,267,428
417	ينزل : عوائد مخلفات الأنتاج	-233,800,146	-419,456,270
	<u>صافي كلفة الأنتاج</u>	<u>281,925,834,739</u>	<u>255,732,318,321</u>
4122	التغير في مخزون الأنتاج التام	1,773,084,029	-2,364,750,704
	<u>صافي كلفة النشاط الجاري</u>	<u>1,773,084,029</u>	<u>-2,364,750,704</u>
	<u>فائض النشاط الجاري</u>	<u>283,698,918,768</u>	<u>253,367,567,617</u>
7	تنزل : كلفة الخدمات التسويقية	17,447,435,620	77,984,232,786
	<u>فائض الأنتاج والمتاحرة</u>	<u>66,599,720,224</u>	<u>54,545,392,495</u>
8	تنزل : كلفة الخدمات الأدارية والتشغيلية	8,331,660,963	4,936,483,049
	<u>فائض العمليات الجارية</u>	<u>58,268,059,261</u>	<u>49,608,909,446</u>
	<u>بضائف : الأيرادات التحويلية والأخرى</u>		
48	الإيرادات التحويلية	550,000	2,440,000
49	الأيرادات الأخرى	326,619,342	39,536,145
		<u>327,169,342</u>	<u>41,976,145</u>
	<u>تنزل : المصروفات التحويلية والأخرى</u>		
36	فوائد اجازات	200,350,000	---
38	المصروفات التحويلية	1,178,209,562	639,371,508
	<u>صافي الربح قبل الضريبة</u>	<u>57,216,669,041</u>	<u>49,011,514,083</u>
	تنزل : ضريبة الدخل 15%	-6,436,875,267	-5,513,795,334
	<u>صافي الربح بعد الضريبة</u>	<u>50,779,793,774</u>	<u>43,497,718,749</u>
	<u>يوزع كما يلي :</u>		
2211	أحتياطي التوسعات	14,304,167,260	12,252,878,521
223/1	الأحتياطي القانوني 5%	1,823,781,326	1,562,242,011
224	الفائض المتركم	34,651,845,188	29,682,598,217
		<u>50,779,793,774</u>	<u>43,497,718,749</u>

شركة بغداد للمشروبات الغازية (مساهمة خاصة)

بيان العمليات الجارية للسنة المالية المنتهية في 31/كانون الاول/2019

بيان (ج)

رقم الكشف	رقم الدليل المحاسبي	اسم الحساب	السنة الحالية دينار	السنة السابقة دينار
17	(45-41)	الإيرادات الإيرادات الجارية التغير في مخزون الإنتاج التام والغير تام وعوائد الإنتاج	367,746,074,612	331,351,800,403
17		الإيرادات الجارية :	-1,735,713,608	2,290,939,546
		تنزل : المصروفات الجارية	366,010,361,004	333,642,739,949
12	31	الرواتب والأجور	20,270,059,989	18,374,027,236
13	32	المستلزمات السلعية	237,290,146,549	225,268,955,348
14	33	المستلزمات الخدمية	19,790,590,543	13,572,730,254
15	36	فوائد وأيجارات أراضي	200,350,000	124,320,000
2-1	37	الإنتشار والاطفاءات	30,391,504,662	26,693,797,665
16	384	ضرائب ورسوم	780,250,000	631,471,508
		مجموع المصروفات	(308,722,901,743)	(284,665,302,011)
		فائض العمليات الجارية (المرحلة الأولى)	57,287,459,261	48,977,437,938
		تضاف : الأيرادات التحويلية والأخرى		
18	48	الأيرادات التحويلية	550,000	2,440,000
18	49	الأيرادات الأخرى	326,619,342	39,536,145
		تنزل : المصروفات التحويلية	327,169,342	41,976,145
16	38	المصروفات التحويلية (عا ح/ 384)	397,959,562	7,900,000
		فائض العمليات الجارية (المرحلة الثانية)	57,216,669,041	49,011,514,083

شركة بغداد للمشروبات الغازية (مساهمة خاصة)

كشف التدفق النقدي للسنة المالية المنتهية في 31/كانون الاول/2019

بيانات (د)

بيانات (د)	السنة الحالية	السنة السابقة	التفاصيل
دينار	دينار	دينار	
23,838,063,400	40,740,900,796		رصيد النقد في 1 / 1 / 2019
			<u>أولاً : التدفقات النقدية من الأنشطة التشغيلية :</u>
49,011,514,083	57,216,669,041		صافي الأرباح
26,693,797,665	30,391,504,662		الأكتذرات
-17,064,046,503	-17,681,584,669		الأحتياطيات
1,546,162,352	6,420,894,717		المخزون
-8,215,019,395	13,847,527,730		المديون
824,181,429	20,170,218,687		الدائون
52,796,589,631	110,365,230,168		صافي التدفقات من الأنشطة التشغيلية
			<u>ثانياً : التدفقات النقدية من الأنشطة الأستثمارية :</u>
-22,152,332,291	-14,472,403,078		الموجودات الثابتة
-9,011,809,433	-23,797,345,413		مشروعات تحت التنفيذ
-4,729,610,511	-6,431,761,856		التخصيصات
-35,893,752,235	-44,701,510,347		صافي التدفقات من الأنشطة الأستثمارية
			<u>ثالثاً : التدفقات النقدية من الأنشطة التمويلية :</u>
0	0		زيادة رأس المال
16,902,837,396	65,663,719,821		صافي التدفق النقدي
40,740,900,796	106,404,620,617		رصيد النقد في 31 / 12 / 2019

شركة بغداد للمشروبات الغازية (مساهمة خاصة)

حساب المبيعات التابعة والمكتسبة للسنة المالية المنتهية في 31 / كانون الأول / 2019

حساب رقم (11)

المجموع	الثلاث وأربعون مئة	مئة وخمسة	وسبعمائة وأربعون	الألف والمئتان	مئتي	الألفي	المجموع الكلية
	116	115	114	113	112	111	رسم التوزيع المحسني شركة خلال السنة
مبلغ	مبلغ	مبلغ	مبلغ	مبلغ	مبلغ	مبلغ	مبلغ
284,968,387,763	30,709,821,876	7,619,136,521	20,331,329,479	157,821,842,563	37,068,578,445	31,417,678,879	الرصيد على في 01 / 2019
14,472,403,078	7,842,710,818	1,667,410,990	2,094,223,740	1,190,988,096	1,677,069,434	-----	الإجمالي خلال السنة
299,440,790,841	38,552,532,694	9,286,547,511	22,425,553,219	159,012,830,659	38,745,647,879	31,417,678,879	الرصيد على في 31 / 2019
	من 10 % إلى 15 %	من 20 % إلى 50 %	من 10 % إلى 12.5 %	10 %	من 3 % إلى 5 %		نسبة الألتكر المتوزم
119,934,771,412	9,353,090,599	4,829,270,564	12,364,918,978	88,441,658,501	4,945,832,770	-----	الرصيد على في 01 / 2019
23,624,448,000	2,180,988,000	2,518,356,000	2,336,756,000	15,078,804,000	1,509,564,000	-----	يضاف : الألتكر حسنة القيمة
143,559,219,412	11,534,078,599	7,347,626,564	14,701,654,978	103,520,462,501	6,455,396,770	-----	الرصيد على في 31 / 2019
155,881,571,429	27,018,454,095	1,938,920,947	7,723,898,241	55,492,368,158	32,290,251,109	31,417,678,879	كلية التوزيع على في 31 / 2019

شركة بغداد للمشروعات الغازية (مساهمة خاصة)

كشف النفقات الإبرادية المعجلة كما في 31 كانون الأول / 2019

كشف رقم (2)

الرصيد كما في 31 / 12 / 2019	مجموع الاطفاءات دينار	الاطفاء السنوي دينار	الاطفاء المتراكم دينار	التكلفة التاريخية دينار	اسم الحساب النقطة الأبرادية المعجلة	رقم الدليل المحاسبي 118
48,746,063,092	22,983,504,914	6,767,056,662	16,216,448,252	71,729,568,006		

كشف مشروعات تحت التنفيذ كما في 31 / كانون الأول / 2019

كشف رقم (3)

السنة السابقة دينار	السنة الحالية دينار	اسم الحساب أراضي	رقم الدليل المحاسبي
-----	13,252,193,742	أراضي	121
2,513,396,287	2,854,709,367	مباني وإنشاءات	122
18,854,700	1,743,447,106	الات ومعدات	123
248,944,750	2,500,252,576	وسائل نقل وانتقال	124
7,869,484,233	14,097,422,592	اتفاق استثماري	129
10,650,679,970	34,448,025,383	مجموع مشروعات تحت التنفيذ	

شركة بغداد للمشروبات الغازية (مساهمة خاصة)

كشف المخزون كما في 31 / كانون الاول / 2019

كشف رقم (4)

رقم الدليل المحاسبي	اسم الحساب	السنة الحالية دينار	السنة السابقة دينار
1311	مخزون الخامات والمواد الاولية الرئيسية	7,628,043,076	11,853,978,828
1312	مخزون الخامات والمواد الاولية المساعدة	581,348,852	888,346,773
132	مخزون الوقود والزيوت	893,402,276	1,015,321,316
133	مخزون الادوات الاحتياطية	15,269,206,886	12,188,631,702
1341	مخزون مواد التعبئة والتغليف مستهلكة	10,783,534,419	11,683,175,675
1342	مخزون مواد التعبئة والتغليف متداولة	11,239,197,881	12,391,922,258
1351	مخزون اللوازم والمهمات	294,816,374	1,110,391,530
1352	مخزون القرطاسية	42,472,435	39,410,498
1354	مخزون المخلفات	1,208	1,210
1355	مخزون تجهيزات العاملين	4,566,084	16,790,664
1361	مخزون الانتاج التام	7,213,108,402	8,986,192,431
1362	مخزون الانتاج غير التام	----	196,429,725
	مجموع المخزون	53,949,697,893	60,370,592,610

كشف الاستثمارات المألفة كما في 31 / كانون الاول / 2019

كشف رقم (5)

رقم الدليل المحاسبي	اسم الحساب	طبيعة الاستثمار	عدد الاسهم	القيمة الاسمية / دينار	تكلفة الشراء / دينار	الجهة المستثمر بها
151	استثمارات مالية طويلة الاجل	قطاع مالي	39,778,582	46,376,642	46,376,642	شركة التصور العراقية
	المجموع		39,778,582	46,376,642		

شركة بغداد للمشروبات الغازية (مساهمة خاصة)

كشف المدينون كما في 31 / كانون الاول / 2019

كشف رقم (6)

السنة السابقة	السنة الحالية	اسم الحساب	رقم الدليل المحاسبي
دينار	دينار		
----	568,400,000	عملاء قطاع عام	1611
158,321,955	----	عملاء قطاع تعاوني	1612
582,620,531	----	عملاء قطاع مختلط	1613
9,942,293,890	2,817,491,414	عملاء قطاع خاص	1614
360,674,873	456,890,000	عملاء عالم خارجي	1615
5,559,331,375	----	مدينو النشاط غير الجاري	165
210,000,000	210,000,000	تأمينات لدى الغير	1661
55,100,000	----	ايرادات مستحقة	1662
114,000,000	----	مصاريف مدفوعة مقدما	1663
917,966,520	----	اضرار حرب	1665
17,900,309,144	4,052,781,414	مجموع المدينون	

شركة بغداد للمشروبات الغازية (مساهمة خاصة)

كشف النقود كما في 31 / كانون الاول / 2019

كشف رقم (7)

رقم الدليل المحاسبي	اسم الحساب	السنة الحالية دينار	السنة السابقة دينار
181/1	نقدية بالصندوق / دينار	66,672,741,500	3,941,737,625
181/2	نقدية بالصندوق / دولار	18,765,184,800	----
181/3	نقدية بالصندوق / يورو	3,944,780	----
181/4	نقدية بالصندوق / باون	2,766,120	----
186/1	اوراق نقدية اجنبية / (7.260,887) دولار	----	9,008,399,588
186/2	اوراق نقدية اجنبية / (413) يورو	----	619,668
186/3	اوراق نقدية اجنبية / (1,780) باون	----	3,045,457
183	نقدية لدى المصارف	20,959,983,417	27,787,098,458
183/1	نقدية لدى المصارف/ المصرف الصناعي / دينار	3,778,902,000	----
183/2	نقدية لدى المصارف/ مصرف الثقة / دينار	338,812,000	----
183/3	نقدية لدى المصارف/ مصرف الاستثمار / دينار	475,119,151	----
183/4	نقدية لدى المصارف/ مصرف الاتحاد العراقي / دينار	237,103,156	----
183/5	نقدية لدى المصارف/ مصرف الاتحاد العراقي / دولار	50,400,000	----
183/6	نقدية لدى المصارف/ مصرف دار السلام / دينار	20,119,000	----
183/7	نقدية لدى المصارف/ مصرف الرافدين / دينار	579,548,530	----
183/8	نقدية لدى المصارف/ مصرف العراقي للتجارة / دينار	6,530,574,000	----
183/9	نقدية لدى المصارف/ مصرف العراقي للتجارة / دولار	4,772,569,200	----
183/10	نقدية لدى المصارف/ مصرف عودة / دينار	171,349,577	----
183/11	نقدية لدى المصارف/ مصرف عودة / دولار	4,778,400	----
183/12	نقدية لدى المصارف/ مصرف الرشيد الزيوت / دينار	267,593,080	----
183/13	نقدية لدى المصارف/ مصرف الرشيد الزعفرانية / دينار	11,136,675	----
183/14	نقدية لدى المصارف/ مصرف الاهلي / دينار	470,974,473	----
183/15	نقدية لدى المصارف/ مصرف الاهلي / دولار	139,440,000	----
183/16	نقدية لدى المصارف/ مصرف الاهلي / يورو	298,291,283	----
183/17	نقدية لدى المصارف/ مصرف الاتحاد / دولار	2,511,339,600	----
183/18	نقدية لدى المصارف/ مصرف الاتحاد / يورو	27,547,253	----
183/19	نقدية لدى المصارف/ بنك المال الاردني / الأردن / دولار	60,000	----
183/20	نقدية لدى المصارف/ بنك المال الاردني / الأردن / يورو	217,741,295	----
183/21	نقدية لدى المصارف/ مصرف زين العراق الاسلامي	56,584,744	----
	مجموع النقود	106,404,620,617	40,740,900,796

شركة بغداد للمشروعات الغازية (مساهمة خاصة)

كشف رأس المال كما في 31 كانون الأول / 2019

كشف رقم (8)

السنة السابقة		السنة الحالية		اسم الحساب رأس المال الاسمي والمدفوع
نسبة المساهمة	القيمة	عدد الاسهم	القيمة	
10.371%	18,391,385,400	18,391,385,400	18,391,385,400	مساهمة القطاع العام
0.400%	710,095,774	710,095,774	710,095,774	مساهمة القطاع المختلط
89.229%	158,231,852,159	158,231,852,159	158,231,852,159	مساهمة القطاع الخاص
100%	177,333,333,333	177,333,333,333	177,333,333,333	

شركة بغداد للمشروبات الغازية (مساهمة خاصة)

توضيح كيفية احتساب الاحتياطات

المبلغ / دينار	التفاصيل
57,216,669,041	صافي الربح قبل الضريبة
	ينزل:
14,304,167,260	احتياطي التوسعات 25%
6,436,875,267	التخصيصات الضريبية 15%
-20,741,042,527	
36,475,626,514	الفائض الخاضع للاحتياطي القانوني والفائض المتراكم
1,823,781,326	الاحتياطي الالزامي 5%
34,651,845,188	الفائض المتراكم 95%
36,475,626,514	

شركة بغداد للمشروبات الغازية (مساهمة خاصة)

كشف التخصيصات كما في 31 كانون الاول / 2019

كشف رقم (10)

رقم التليل المحاسبي	اسم الحساب	الرصيد كما في 2019/1/1 دينار	الاضافات خلال السنة دينار	التنزيلات خلال السنة دينار	الرصيد كما في 2019/12/31 دينار
236	تخصيصات ضريبية	5,513,795,336	6,436,875,267	-5,513,795,336	6,436,875,267
2351	مخصص تعويضات حرب	917,966,520	---	-917,966,520	---
	مجموع التخصيصات	6,431,761,856	6,436,875,267	-6,431,761,856	6,436,875,267

توضيح كيفية احتساب التخصيصات

المبلغ / دينار	التفاصيل
57,216,669,041	صافي الربح قبل الضريبة
	بفضل:
14,304,167,260	احتياطي التوسعات 25%
42,912,501,781	فائض النشاط الخاضع للتخصيصات الضريبية
6,436,875,267	التخصيصات الضريبية 15%

شركة بغداد للمشروبات الغازية (مساهمة خاصة)

كشف الدائنون كما في 31 / كانون الاول / 2019

كشف رقم (11)

رقم الدليل المحاسبي	اسم الحساب	السنة الحالية دينار	السنة السابقة دينار
2611	مجهزون قطاع عام	901,528,840	----
2614	مجهزون قطاع خاص	6,402,936,400	779,985,514
2615	مجهزون عالم خارجي	2,610,544,079	482,322,300
265	دائنو نشاط غير جاري	10,618,606,800	476,112,350
2661	تأمينات مستلمة	1,066,864,188	1,040,182,577
2663	مصاريف مستحقة	969,101,411	1,406,268,217
2664	رواتب وأجور مستحقة	976,099,807	----
2665	رواتب واجور معادة	----	37,148,465
2667	دائرة التقاعد والضمان الاجتماعي	140,735,500	133,570,087
2672	استقطاع من غير المنتسبين لحساب الغير	603,026,014	554,915,394
268	ارباح المساهمين / سنوات سابقة	6,624,641,334	5,833,360,782
	مجموع الدائنون	30,914,084,373	10,743,865,686

شركة بغداد للمشروبات الغازية (مساهمة خاصة)

كشف الرواتب والاجور كما في 31 / كانون الاول / 2019

كشف رقم (12)

السنة السابقة دينار	السنة الحالية دينار	اسم الحساب	رقم الدليل المحاسبي
2,498,272,891	----	رواتب	3111
115,103,750	----	مخصصات عائلية موظفين	3114
768,161,500	----	مخصصات فنية موظفين	3115
512,934,290	----	اجور عمال اضافية موظفين	3116
79,923,000	----	مخصصات تعويضية موظفين	3117
1,061,956,454	----	مكافآت تشجيعية موظفين	3118
755,669,733	----	مخصصات اخرى موظفين	3119/1
40,685,833	----	مخصصات غلاء معيشة موظفين	3119/2
4,435,153,379	7,571,703,660	الاجور	3121
342,035,350	119,849,390	مخصصات عائلية عمال	3124
1,311,009,500	499,222,532	مخصصات مهنية وفنية عمال	3125
1,206,068,765	2,270,575,873	اجور اعمال اضافية عمال	3126
2,181,250	1,877,251,492	مخصصات تعويضية عمال	3127
2,844,635,043	89,662,625	مكافآت تشجيعية عمال	3128
1,113,103,410	4,266,225,530	مخصصات اخرى عمال	3129/1
69,060,500	2,040,809,155	مخصصات غلاء معيشة عمال	3129/2
1,196,410,474	1,498,989,732	المساهمة في الضمان الاجتماعي للعمال	3151
21,662,114	35,770,000	التأمين على العمال	3152
18,374,027,236	20,270,059,989	مجموع الرواتب والاجور	

شركة بغداد للمشروبات الغازية (مساهمة خاصة)

كشف المستلزمات السلعية كما في 31 / كانون الاول / 2019

كشف رقم (13)

رقم الدليل المحاسبي	اسم الحساب	السنة الحالية دينار	السنة السابقة دينار
321/1	الخامات والمواد الاولية الرئيسية	145,351,377,209	77,816,489,342
321/2	الخامات والمواد الاولية المساعدة	645,210,800	503,131,933
3221	مواد نفطية	4,225,301,000	3,837,745,876
3222	غاز	2,945,720,250	3,453,039,294
3223	زيت وشموم	625,780,600	452,514,214
323	الادوات الاحتياطية	5,925,680,500	4,860,538,925
3241	مواد التعبئة والتغليف المستهلكة	75,215,420,000	131,346,942,101
3242	مواد التعبئة المتداولة	19,512,350	28,094,911
3251	اللوازم والمهمات	825,614,000	717,181,307
3252	القرطاسية	18,625,710	32,744,389
3261	كساوي	9,587,200	42,929,328
3262	مواد غذائية	208,809,000	466,123,000
3263	مواد طبية	5,233,430	4,880,728
3271	المياه	728,750	-----
3272	الكهرباء	1,267,545,750	1,706,600,000
	مجموع المستلزمات السلعية	237,290,146,549	225,268,955,348

شركة بغداد للمشروبات الغازية (مساهمة خاصة)

كشف المستلزمات الخدمية كما في 31 / كانون الاول / 2019

كشف رقم (14)

رقم الدليل المحاسبي	اسم الحساب	السنة الحالية دينار	السنة السابقة دينار
3312	صيانة مباني وانشاءات	144,333,540	363,047,912
3313	صيانة الات ومعدات	703,864,673	1,607,003,369
3314	صيانة وسائل نقل وانتقال	305,335,722	192,484,819
3315	صيانة عدد وقوالب	122,998,278	82,849,469
3316	صيانة اثاث واجهزة مكاتب	275,841,609	147,657,235
332	خدمات ابحات واستشارات	29,306,303	8,975,265
3331	دعاية واعلان	9,626,905,485	2,617,791,395
3332	نشر وطبع	14,125,500	11,651,000
3333	ضيافة	14,464,680	10,356,500
3341	نقل العاملين	485,529,675	1,146,597,000
3342	نقل السلع والبضائع	3,425,112,500	5,095,012,375
3343	السفر والايقاد	159,142,438	157,282,557
3343/1	السفر والايقاد/خارج القطر	125,921,081	-----
3343/2	السفر والايقاد/داخل القطر	33,221,357	-----
3344	اتصالات عامة	45,344,561	121,539,858
3352	استنجاز مباني وانشاءات	1,030,500,000	584,650,000
3353	استنجاز الات ومعدات	1,886,000	1,395,000
3354	استنجاز وسائل نقل وانتقال	2,360,755,290	2,642,500
3361	اشتراكات وانتماءات	55,865,780	30,848,600
3362	اقساط التأمين	454,741,619	608,619,757
3363	مكافآت لغير العاملين عن خدمات مؤداة	6,510,000	8,050,000
3365	خدمات قانونية	24,612,000	22,763,000
3366	خدمات مصرفية	246,758,210	228,963,261
3367	تدريب وتأهيل	97,267,280	43,115,020
3368	اجور تدقيق الحسابات	150,000,000	177,195,581
3369	مصرفوات خدمية اخرى	9,389,400	302,238,781
	مجموع المستلزمات الخدمية	19,790,590,543	13,572,730,254

شركة بغداد للمشروبات الغازية (مساهمة خاصة)

كشف الفوائد واستتجار الاراضي كما في 31 / كانون الاول / 2019

كشف رقم (15)

السنة السابقة	السنة الحالية	اسم الحساب	رقم الدليل المحاسبي
دينار	دينار		
		الفوائد واستتجار الاراضي	36
124,320,000	200,350,000	استتجار الاراضي	362
124,320,000	200,350,000	مجموع الفوائد واستتجار الاراضي	

كشف المصروفات التحويلية كما في 31 / كانون الاول / 2019

كشف رقم (16)

السنة السابقة	السنة الحالية	اسم الحساب	رقم الدليل المحاسبي
دينار	دينار		
631,471,508	780,250,000	ضرائب رسوم اخرى	3842
7,900,000	397,959,562	اعانات	385
639,371,508	1,178,209,562	مجموع المصروفات التحويلية	

شركة بغداد للمشروبات الغازية (مساهمة خاصة)

كشف إيرادات النشاط الجاري كما في 31 / كانون الأول / 2019

كشف رقم (17)

رقم الدليل المحاسبي	اسم الحساب	المدة الحالية دينار	المدة السابقة دينار
412	ايراد نشاط الصناعات التحويلية		
4121	صافي المبيعات	367.746.074,612	331.241.356,451
4122	تغير مخزون الانتاج التام	-1.773.084,029	2.364.750,704
4123	تغير مخزون الانتاج غير التام	-196,429,725	-493,267,428
		365,776,560,858	333,112,839,727
	ايرادات متنوعة		
417	ايراد بيع مخلفات	233.800,146	419.456,270
441	ايرادات التشغيل للغير	----	35.136,072
461	فوائد دائنة	----	75.307,880
	مجموع ايرادات النشاط الجاري لاغراض بيان (ج) العمليات الجارية	366,010,361,004	333,642,739,949

ايضاح : ندرج اثناء تفاصيل احتساب الايرادات لاغراض بيان (ب) الانتاج والمتاجرة والارباح والخسائر والتوزيع

رقم الدليل المحاسبي	اسم الحساب	المدة الحالية دينار	المدة السابقة دينار
4121	ايراد نشاط الصناعات التحويلية / صافي المبيعات	367.746.074,612	331.241.356,451
441	ايرادات التشغيل للغير	----	35.136,072
461	فوائد دائنة	----	75.307,880
	مجموع الايرادات لاغراض بيان الانتاج والمتاجرة والارباح والخسائر	367,746,074,612	331,351,800,403

شركة بغداد للمشروبات الغازية (مساهمة خاصة)

كشف الإيرادات التحويلية الأخرى للسنة المالية المنتهية في 31 / كانون الأول / 2019

كشف رقم (18)

رقم الدليل المحاسبي	اسم الحساب	السنة الحالية دينار	السنة السابقة دينار
4832	تعويضات وغرامات	550,000	2,440,000
492	إيرادات عرضية	326,619,342	39,536,145
	مجموع الإيرادات التحويلية والأخرى	327,169,342	41,976,145

كشف توزيع الاستخدامات على مراكز الكلف للسنة المالية المنتهية في 31 / كانون الأول / 2019

كشف رقم (19)

المجموع	تكلفة الإنتاج / 5	تكلفة الخدمات الانتاجية / 6	تكلفة الخدمات التسويقية / 7	تكلفة الخدمات الإدارية والتمويلية / 8	المجموع
	دينار	دينار	دينار	دينار	
الاستخدامات :	242,062,018,215	39,901,186,945	17,447,435,620	8,331,660,963	307,742,301,742

بسم الله الرحمن الرحيم

شركة بغداد للمشروبات الغازية مساهمة / خاصة

تقرير الادارة الثلاثون المعروض على مجلس الإدارة عن نشاط الشركة

للسنة المالية المنتهية في 31/كانون الاول/2019

حضرات السادة أعضاء الهيئة العامة المحترمون ...

بأسم مجلس الإدارة و منتسبي شركتكم أحيي وارحب بكم شاكرين لكم تلبية الدعوة لحضور الاجتماع السنوي للهيئة العامة كما يسرني أن اعرض على حضراتكم مجمل فعاليات الشركة والتطورات الحاصلة ونتائج النشاط بموجب الحسابات الختامية للسنة المالية المنتهية في 2019/12/31 تنفيذاً لأحكام المادتين (117 ، 134) من قانون الشركات رقم 21 لسنة 1997 (النافذ) :-

أولاً : معلومات تعريفية :

1- اسم الشركة وعنوانها الكامل والصيغة القانونية لتشكيلها :

اسم الشركة : شركة بغداد للمشروبات الغازية / مساهمة خاصة

العنوان : بغداد/ الحي الصناعي - الزعفرانية /1 62 م³ الرسمية

المصانع والمواقع التابعة : مصانع الزعفرانية في مقر الشركة في الزعفرانية ومجمع بغداد المخزني ومجمع الرصافة المخزني في كمب سارة.

2- تأسست الشركة سنة 1989 وفق قانون الشركات رقم 36 لسنة 1983 وتعديلاته النافذ انذاك.

3- مقدار رأس المال الاسمي المدفوع :

تأسست الشركة برأسمال قدره (70) مليون دينار لممارسة نشاطها الرئيسي وهو أنتاج وتعبئة المشروبات الغازية وحالياً اضيف اليها انتاج وتعبئة المياه المعدنية علامة أكوافينا.

اكتمل تأسيس الشركة بصدور شهادة التأسيس بموجب كتاب دائرة تسجيل الشركات المرقم م . ش / 3315 بتاريخ 23 / 3 / 1989 .

4-نشاط الشركة (أغراضها) :

1-تأسيس المعامل والمصانع لإنتاج وتعبئة المشروبات الغازية على اختلاف انواعها والمياه المعدنية وإقامة مشاريع أخرى مكملة وفقا للأساليب الحديثة مراعية بذلك أحكام قانون الاستثمار الصناعي للقطاعات المختلط والخاص رقم (20) لسنة 1998 النافذ وقانون الشركات رقم/21 لسنة 1997 المعدل .

- حصلت عدة متغيرات على رأس المال بالزيادة وحسب مسوغات الزيادة و متطلبات الحال :

اسهم جديدة عن نتائج نشاط / 1993 بنسبة 25 % فأصبح رأس المال (87,500,000) دينار

اسهم جديدة عن نتائج نشاط / 1994 بنسبة 48 % فأصبح رأس المال (129,500,000) دينار

اسهم جديدة عن نتائج نشاط / 1995 بنسبة 50 % فأصبح رأس المال (194,250,000) دينار

رسمة احتياطي التوسعات لسنة / 1997 بنسبة 100% فأصبح رأس المال (388,500,000) دينار

رسمة الفائض المتراكم لسنة / 1998 بنسبة 100% فأصبح رأس المال (777,000,000) دينار

رسمة الفائض المتراكم لسنة / 1999 بنسبة 100% فأصبح رأس المال (1,554,000,000) دينار

رسمة الفائض المتراكم لسنة / 2000 بنسبة 50% فأصبح رأس المال (2,331,000,000) دينار

رسمة الفائض المتراكم لسنة / 2001 بنسبة 20.12% فأصبح رأس المال (2,800,000,000) دينار

رسمة الفائض المتراكم لسنة / 2002 بنسبة 257.143% فأصبح رأس المال (10,000,000,000) دينار

رسمة الفائض المتراكم لسنة/ 2003 بنسبة 25% فأصبح رأس المال (12,500,000,000) دينار

اكتتاب المساهمين لزيادة رأس المال لسنة/2004 بنسبة 100% = = (25,000,000,000) دينار

رسمة احتياطي التوسعات بنسبة 5% (قرار هيئة عامة في 26/09/2005) = (30,000,000,000) دينار

اكتتاب المساهمين لزيادة رأس المال لسنة/2005 بنسبة 100% من رأس المال = (60,000,000,000) دينار

اكتتاب المساهمين لزيادة رأس المال لسنة/2007 بنسبة 40% من رأس المال = (84,000,000,000) دينار

اكتتاب المساهمين لزيادة رأس المال لسنة/2008 بنسبة 25% من رأس المال = (105,000,000,000) دينار

رسمله من إحتياطي التوسعات والفائض المتراكم بنسبة 5% من رأس المال مع أكتتاب نقدي من المساهمين لزيادة رأس المال

لسنة /2010 فأصبح رأس المال (125,000,000,000) دينار .

رسمة من إحتياطي التوسعات والفائض المتراكم لسنة / 2011 بنسبة 6.4% من رأس المال أصبح (133,000,000,000)

دينار .

اصبح رأس مال الشركة (177,333,333,333) مليار دينار بعد دمج شركة ينابيع الزوراء بالشركة وفقاً لإحكام قانون الشركات

النافذ.

2- مساهمة القطاعات الثلاث في رأس المال (قيمة السهم دينار واحد) :

القطاع الحكومي بنسبة 10.37 %	18,391,385,400	سهم .
القطاع المختلط بنسبة 0.40 %	710,095,774	سهم .
القطاع الخاص بنسبة 89.23 %	158,231,852,159	سهم .
المجموع	177,333,333,333	100 % سهم .

ثانياً : اجتماعات الهيئة العامة ومجلس الإدارة خلال السنة المالية 2019

أ - اجتماعات الهيئة العامة :

استناداً لأحكام قانون الشركات رقم (21) لسنة 1997 (المعدل والنافذ) فقد عقدت الهيئة والمصادقة عليها وعلى تقرير المدققين وما تضمنه جدول الأعمال .

ب - اجتماعات مجلس الإدارة :

استناداً إلى أحكام المادة (111) من قانون الشركات رقم 21 لسنة 1997 (المعدل والنافذ) فقد عقد مجلس الإدارة عدة اجتماعات خلال سنة 2018/ :
1- (2) اجتماعات اعتيادية.

2- (12) اجتماعات استثنائية هذا عدا اللقاءات الضرورية وحضور اللقاءات الموسعة مع دوائر الشركة وقد خضعت شؤون الشركة المختلفة للمناقشة واتخذت القرارات المهمة والضرورية وصولاً إلى أفضل النتائج.

ثالثاً : مجلس إدارة الشركة :

أ- أسماء أعضاء مجلس الإدارة :

الأسم	المنصب في الشركة	الأسهم المملوكة حالياً
الاستاذ الحاج عصام كريم الاسدي	رئيس مجلس الادارة	1,317,833,860
السيد طارق محمد ابراهيم الحسن	نائب رئيس مجلس الادارة	75,107,991,740
السيد حيدر عبد المحسن البصام	عضو مجلس الادارة	203,964,000
السيد فائق سليم رشيد العاني	عضو مجلس الادارة	459,322,977
السيد باسم جميل انطوان	عضو مجلس الادارة	7,281,181
مصرف الرافدين الادارة العامة	عضو مجلس الادارة	5,325,643,932
شركة Euphrates Iraq	عضو مجلس الادارة	30,648,872,753
السيد علي نعيم منير الدباغ	عضو مجلس الادارة	500,000
السيد عماد نور مفتن الياسري	عضو مجلس الادارة	1,430,034,589

رابعاً : العقود المهمة التي أبرمتها الشركة خلال السنة المالية 2020 :

لتمكين الشركة من تجاوز المعوقات واعتماد البرامج الزمنية في تهيئة مستلزمات الإنتاج الرئيسية والمساعدة... فقد اقر مجلس الإدارة التعاقدات مع الجهات المجهزة لهذه المستلزمات وتضمينها الشروط القانونية والتعاقدية المتعارف عليها :

ت	المادة المجهزة	مبلغ العقد	مدة العقد
1	عقد تجهيز قناني زجاجية شركة الخليج لصناعة الزجاج	(27) مليون قنينة بيبسي بسعر (9.75) \$ دولار لكل 100 قنينة	سنة واحدة
		(2) مليون قنينة ميرندا بسعر (9.27) دولار لكل 100 قنينة	سنة واحدة
		(10) مليون قنينة سفن أب بسعر (9.27) دولار لكل 100 قنينة	سنة واحدة
		(11) مليون قنينة ماونتتن ديو بسعر (9.27) دولار لكل 100 قنينة	سنة واحدة
2	عقد تجهيز علب معدنية شركة رويال كان لإنتاج العلب المعدنية	(700) مليون علبة مع غطاء بسعر (81.5) \$ دولار لكل 1000 علبة حجم 250	ثلاث سنوات
		(150) مليون علبة مع غطاء بسعر (90.5) دولار لكل 1000 علبة وغطاء حجم 330 مل	ثلاث سنوات
3	عقد تجهيز سكر شركة الاتحاد للصناعات الغذائية	(10000) طن بسعر 505 \$ دولار يجهز على شكل وجبات	سنة واحدة
4	عقد تجهيز امبولات الشركة الوطنية لصناعة الاواني المنزلية/نعمه فورم 2.	50 مليون بسعر (65.61) دولار لكل الف امبولة حجم 48 غرام	سنة واحدة
		100 مليون بسعر (43.2) دولار لكل الف امبولة حجم 32 غرام	سنة واحدة
		12 مليون بسعر (52.8) دولار لكل الف امبولة حجم 32 غرام /نيون كرين	سنة واحدة
		30 مليون بسعر (17.00) دولار لكل الف امبولة حجم 12.5 غرام	سنة واحدة
		25 مليون بسعر (14.2) دولار لكل الف امبولة حجم 10.5 غرام	سنة واحدة

سنة واحدة	(2) مليون بسعر (10.2) دولار لكل الف اغطية بلاستيكية	5	شركة كولد كاب للأغطية البلاستيكية
سنة واحدة	(2) مليون بسعر (5) دولار لكل الف اغطية معدنية		
سنة واحدة	29/25 اغطية بلاستيكية بسعر (4.25) \$ دولار لكل 1000	6	معمل الجامعه للاغطية البلاستيكية
سنة واحدة	صواني كارتونية للعلب (250) م 1000/82 صينية		
سنة واحدة	صواني كارتونية للعلب (330) م سليك 1000/98 صينية		
سنة واحدة	صواني كارتونية للزجاج NRB (250) م بيبسي 1000/ 96 صينية		
سنة واحدة	صواني كارتونية للزجاج NRB (250) م سفن 1000/ 88 صينية		
سنة واحدة	صواني كارتونية للزجاج NRB (250) م ماونتن ديو 1000/ 91 صينية		
سنة واحدة	صواني كارتونية للزجاج NRB (250) م ميرندا 3 نكهات 1000/ 92 صينية	7	شركة سيزر باك للكاتون والمنتجات الورقية
سنة واحدة	فواصل كارتونية 1000/435 فاصل		
سنة واحدة	صندوق كارتوني لمياه الاكوافينا (200) م 1000/300		
سنة واحدة	صندوق كارتوني لمياه الاكوافينا (330) م ، (500) م 1000/280 صندوق		
سنة واحدة	سلة كارتونية للقناني الزجاجية 6x قنينة 1000/200		
سنة واحدة	ليبيل حجم (86*291) ملم بسعر (3.5) \$ دولار لكل 1000		
سنة واحدة	ليبيل (علامات ورقية) قياس 72*218 ملم بسعر (2.2) \$ دولار لكل 1000	8	مؤسسه الامارات لطباعة ورق الكمبيوتر
سنة واحدة	ليبيل علامات شفافة قياي (63*163) ملم بسعر (1.0) \$ لكل 1000		

خامسا : النشاط التسويقي

إضافة الى منافذ التسويق من خلال المجمعات التسويقية ركزت ادارة الشركة على تنشيط التسويق المباشر من خلال استخدام عجلات تخصصية (بوكس) لايصال المنتجات الى اخر منطقة مستهدفة في المحافظات التي هي ضمن مناطق امتياز الشركة وهي محافظات (بغداد ، صلاح الدين ، الانبار ، ديالى ، بابل ، واسط ، كربلاء المقدسة ، النجف الاشرف ، الديوانية ، ميسان ، ذي قار ، المثنى ، البصرة ، نينوى ، والاقضية والنواحي والقرى التابعة لها) وقد حقق هذا الاسلوب بعد ان تم زيادة عدد العجلات التخصصية من (270) عجلة الى (370) عجلة اضافة الى (50) عجلة خصصت لتسويق ماء اكوافينا زيادة في نسب التسويق بـ 55% من اجمالي تسويق الشركة اضافة الى تحقيق ايجابيات اخرى من خلال الانتشار الاوسع وكذلك التعرف بشكل افضل على رغبات المستهلك من خلال الاستماع الى ملاحظاته ، ولجسامة حجم هذه المهمة ولأجل احكام السيطرة على هذا النشاط استوردت الشركة اجهزة حديثة ومتطورة تؤمن التواصل مع مندوبي المبيعات للتحقق من ايصال المنتج ونشره لأخر نقطة ضمن المسارات المحدده لكل مندوب والاطمئنان لتنفيذ خطط التسويق بشكل جيد وقد اعطت هذه الوسائل نتائج ايجابية كبيره سواء فيما يتعلق بنشر رقعه التوزيع أو زيادة معدلات البيع وصولاً الى النسبة المشار اليها في اعلاه .

كما قامت الشركة بتحقيق اسبقية في استخدام أجهزة مكائن Fountain المتخصصة ببيع المنتج بشكل مباشر للجمهور بأقذاح تحمل علامة البيبسي وبثلاث احجام وتم استيراد هذه الاجهزة وجرى نصب (268) ماننا جهازاً لحد الآن موزعه على المولات والمطاعم المتميزة التي لها رواج جماهيري كوسيلة متحضره في عرض وبيع منتجات الشركة وقد حقق استخدام هذه المكائن نجاحاً متميزاً بزيادة المبيعات .

سادسا : الموازنة التخطيطية ونتائج التنفيذ :

أ- تم عرض الموازنة التخطيطية لعام / 2020 في اجتماع مجلس الإدارة الجلسة الاستثنائية الحادية عشر المنعقدة بتاريخ 2019/12/15 للمصادقة على المخطط تطبيقاً لقانون الشركات المرقم 21 لسنة 1997 (المعدل) وتم إقرار المخطط الإنتاجي باعتماد إنتاج المشروبات الغازية بعلامة الامتياز الممنوح إلى شركتنا (لانتاج بيبسي كولا وسفن آب وميرندا برتقال وميرندا تفاح أخضر وميرندا ليمون ومانتن ديو ... وبقية المنتجات) معبأة بالفناني الزجاجية سعة (250) ملم (فناني مرتجعة وغير مرتجعة) مع إنتاج المشروبات الغازية بالعبوات البلاستيكية حجم (1.75) لتر وحجم (750) ملم وللمنتجات المعبأة بالعلب المعدنية حجم (250) ملم (355) ملم ... الخ لكافة الاصناف والانواع مع الاستمرار بإنتاج المشروبات المخصصة لذوي الحمية (بيبسي كولا دايت وسفن آب دايت) اضافة الى انتاج مياه معدنية علامة أكوافينا بثلاث عبوات بلاستيكية حجم القنينة الصغيرة القزم (330) مل و(500) مل و(1.5) لتر ... وبعد استعراض جداول النفقات والإيرادات صادق مجلس الادارة على الموازنة التخطيطية لسنة / 2020.

ب- نتائج تنفيذ الخطط وكفاءة الأداء لعام / 2019 :

اعتمد المخطط الإنتاجي لعام /2019 والمعد خلال السنة /2018 على إنتاج المشروبات الغازية وفق المواصفة العالمية لأنتاج البيبسي كولا والميرندا والسفن آب ... اضافة الى المياه المعدنية علامة اكوافينا

سابعاً : المدير المفوض خلال السنة :

المدير المفوض للشركة خلال السنة المهندس السيد حيدر عبد المحسن البصام
ولازال مستمر في وظيفته.

ثامناً : المدفوعات للعاملين :

أ - الأجور والمخصصات

دينار

أجور نقدية للعمال	18,735,300,257
المساهمات الاجتماعية في التقاعد و الضمان	1,498,989,732
تأمين جماعي عن العاملين	35,770,000

المجموع 20,270,059,989

ب- اعداد المنتسبين في الشركة لعام 2019 = 1329 (العدد الكلي للمنتسبين)

ج- أسماء وعناوين خمسة من المنتسبين الذين تقاضوا أعلى دخل سنوي في الشركة عدا المدير المفوض :

العنوان الوظيفي	الاسم	ت
مدير العمليات الانتاجية	ستار لفته حسن	1.
مدير دائرة المبيعات	عباس ثامر عكار	2.
مدير الدائرة التجارية	عباس عجمي عواد	3.
مدير الدائرة القانونية	عدنان حسين علي	4.
مدير العلاقات العامة	فائق محمد عليوي	5.

تاسعاً / المبالغ المصروفة للدعاية والسفر والضيافة والتبرعات :

المبلغ / ألف دينار

إعلانات (أجور نشر في الصحف والتلفزيون) لأغراض المجهزين والمتعاقدين	9,626,905,485
ولترويج المبيعات ولأغراض المساهمين	
ضيافة (اجتماعات الهيئة العامة ودعوات رسمية) .	14,464,680
سفر وايقاد لأغراض النشاط .	159,142,438

عاشراً / أجمالي الإيرادات والمصروفات والاحتياطات :

دينار

مجموع الإيرادات	366,377,530,346
مجموع المصاريف	309,120,861,305
رصيد الأرباح لسنة / 2019	57,216,669,041

حقوق المساهمين :-

المتراكم لغاية 31 12 2019

1- الاحتياطات:-

دينار	
1,823,781,326	احتياطي إلزامي 5%
14,304,167,260	احتياطي توسعات 25%
34,651,845,188	فائض متراكم
6,436,875,267	التخصيصات الضريبية 15%
57,216,669,041	المجموع

177,333,333,333

2- رأس مال المدفوع

الحادي عشر : الاستثمارات المالية الطويلة الأجل :

- المساهمة في رأس مال شركة التمور العراقية المختلطة بمبلغ (46,376,642) دينار .
وأصبح عدد الأسهم الحالية بعد زيادة رأس المال في حينه (39,778,582) سهم .

الثاني عشر : الإنجازات المتحققة لعام /2019

استمرت شركتنا بتطوير وتحديث كافة مرافق الشركة الإنتاجية والنوعية والخدمات الفنية والادارية والانشائية والتسويقية وغيرها بما ينسجم مع أحدث التطورات العالمية في مجال الصناعة المعتمدة من قبل شركة البيبسي كولا العالمية... هذا من ناحية ومن ناحية أخرى فإن شركتنا تضع نصب عينيها بالدرجة الأولى تقديم أفضل الخدمات للمواطن العراقي من ناحية توفير منتج ذو جودة عالية وبأسر الطرق ومن أجل محافظة شركتنا على موقعها الريادي في السوق بالإضافة إلى ذلك فأنا نسعى بموجب عقد الامتياز إلى سد كافة حاجة المناطق المسؤولة عن تجهيزها في داخل القطر لقد تمكنت الشركة بالتنسيق مع شركة بيبسي كولا العالمية صاحبة الامتياز باستحصال موافقتها على توسيع مناطق التسويق لتشمل محافظات (النجف الاشرف - المثنى - البصرة - ذي قار - ميسان - القادسية) إضافة الى المحافظات المقرره بعقد الامتياز الممنوح لشركتنا وهي محافظات (بغداد - صلاح الدين - الرمادي - بابل - واسط - ديالى) ان مواجهة الطلب المتوقع من أسواق هذه المحافظات والاقضية والنواحي والقرى التابعة لها استلزم استيراد خطين انتاجيين جديدين لتعبئة لمشروبات الغازية الاول لتعبئة الفئاني الزجاجية والثاني لتعبئة الفئاني البلاستيكية وهو ما سيحقق زيادة في الطاقة الانتاجية وكذلك في حجم المبيعات والذي سينعكس ايجاباً على الارباح المتوقعة .

الثالث عشر : المشاريع المنجزة :

- 1- نصب وتشغيل خط انتاج لانتاج المياه المعدنية في مصنع اكوافينا (خط) بطاقة 70000 سبعون الف قنينة بالساعة وبعده احجام
- 2- نصب وتشغيل خط انتاج العلب المعدنية لانتاج المشروبات الغازية بطاقة 90000 تسعون الف علبه بالساعة وبعده احجام
- 3- انشاء قاعة انتاجية (مصنع الرافدين) لنصب خط العلب الجديد اعلاه في مقر الشركه بالزعفرانية
- 4- نصب وحده تصفية لانتاج المياه لمصنع اكوافينا (تصفية) بطاقة 70 سبعون m3 مكعب بالساعة
- 5- نصب وتشغيل مرجل بخاري بعد رفع المرجل القديم بطاقة 7 طن بالساعة
- 6- تأهيل وصيانة الخطوط الانتاجية

المشاريع المستقبلية :-

1. انشاء مصنع لتعبئة المشروبات الغازية والمياه المعدنية اكوافينا في محافظه البصره
2. انشاء مصنع لانتاج العصائر بمختلف الاحجام
3. انشاء مخازن لاستيعاب الطاقة المخزنية للمنتج النهائي
4. انشاء مخزن للمواد الاولية في موقع الادارة القديم في مقر الشركة في الزعفرانية
5. شراء خط انتاجي منفصل لانتاج مشروب الطاقة بعلب معدنية
6. تأهيل وحده التصفية القديمه لمصنع الزعفرانية فلانتر عدد عشرة حجم 50 م3 في الساعة بعد تأسيس الشركه بدل القديمه باخرى جديدة مصنوعة من التسل ستيل

السيطرة على الجودة :

نصنعها جيدة من اول مرة ... وفي كل مرة ... وعلى الدوام ... لتحقيق منتوج يرضي الزبون ... ويحقق رغباته ... فنوعيتها ليست حادث عرضي ... بل هي ناتج فعل ذكي يتماشى مع متطلبات تطبيق المواصفات العالمية المعتمدة للمشروبات من قبل الشركة العالمية صاحبة الامتياز ... والتي تؤكدنا النتائج الايجابية لفحوصات مختبرات الشركة العالمية الشهرية منها والفصلية. الفحوصات التي تشمل كل ما يدخل في تركيب المشروب النهائي (الماء ، الغاز ، العصير المطيب) والمشروب النهائي نفسه إضافة الى فحص دقة أجهزة القياس المستخدمة في تحديد مواصفات المشروبات النهائية ... هذا من جهة ومن جهة أخرى نتائج الزيارات الميدانية المحلية المتمثلة بالجهاز المركزي للتحقيق والسيطرة النوعية والرقابة الصحية ومعهد البحوث من خلال تقاريرها الايجابية والشهادات التقديرية الممنوحة من قبلها تثميناً للجهود المبذولة لإنتاج مشروب عالي الجودة ومطابق للمواصفات المعتمدة والشروط الصحية المطلوبة .

وبعون الله ستبقى شركتنا متميزة دائماً والرائدة من حيث جودة ونوعية انتاجها من بين كل الشركات .

ومن اهم انجازات دائرة الجودة لعام /2019 :

- 1- تجهيز المختبرات بكافة الاجهزة والمستلزمات المطلوبة بأستيرادها من مناشئ رصينة لغرض اجراء الفحوصات وتطبيق المحددات للمواصفات المقررة من قبل شركة بيبسيكو العالمية والجهاز المركزي للقياس والسيطرة النوعية وبالدقة المطلوبة .
- 2- تجهيز المختبرات بكافة الاجهزة المتخصصة بأثاث مختبري متكامل .
- 3- تدريب الكوادر الجديدة لغرض القيام بكافة الفحوصات بكفاءة ودقة عالية وبمواكبة العملية الانتاجية بكافة مراحلها ابتداء من استخدام المواد الاولية والفحوصات المطلوبة عليها الى ان يتم تسويق المنتج من المشروبات الغازية والمياه المعدنية إضافة الى سحب نماذج من الاسواق المحلية بهدف فحص (السلامة الغذائية والتطبيق النوعي وما بعد التسويق) .

وباستمرار الجهود المبذولة من قبل كادر الجوده للحفاظ على جودة المنتج طبقاً للمواصفات العراقية والمواصفات الخاصة بالشركة العالمية والسلامة الغذائية والذي اثمرت نتائجه بحصول مصنع اكوافينا على الجائزة الذهبية لعام 2018 (Quality Excellence Awards) وهي جائزه خاصة بالجودة والسلامة الغذائية منظمه من قبل شركة (pepsi CO.)

حيث تم اختيار مصنع اكوافينا من ضمن 18 مصنع وتم تكريم الشركة لحصولها على الجائزه الذهبية من حيث تطبيق متطلبات الجودة والسلامة الغذائية وبعون الله ستبقى درجة تقييم الشركة بأعلى واعلى دائماً من بين جميع الشركات

الرابعة عشر : السياسات المحاسبية والأساليب المعتمدة من قبل الدائرة المالية في الشركة :

1. اعتماد النظام المحاسبي الموحد في التطبيق مع ثبات المفاهيم وتتابع استخدامها سنويا مع مراعاة الأسس والقواعد المحاسبية والمعايير المعتمدة والمقرة من قبل الجهات ذات العلاقة والاختصاص .
2. اعتماد نظام الأندثارت المقر من قبل مجلس الوزراء رقم (9) لسنة 1994 الخاص بالقطاع الخاص والمختلط والتعاوني .
3. تسعير الخزين التام وتحت الصنع وفق المبادئ المعمول بها سابقا (الكلفة أو سعر السوق أيهما أقل)
4. تعتمد الدائرة المالية في عملها على استخدام الحاسبات الإلكترونية بما يغطي كافة الأعمال : المالية والمخزنية والأجور والانتاج والمبيعات والمساهمين ونظام الموجودات والتكاليف من خلال شبكة اتصالات متطورة تعتمد الوسائل العلمية الحديثة في الرقابة وخزن البيانات ((ان كافة البرمجيات هي تكوين ذاتي)) .
5. تدريب خريجي المعاهد والكليات في أقسام الدائرة المالية (للتعرف العملي على التنفيذ الآلي للبيانات المحاسبية واستخراج النتائج الزمنية ومتابعة الدورة المستندية لحركة عناصر الاستخدام والتكاليف ومطابقة الحسابات المصرفية واعداد الحسابات الختامية السنوية) .
6. للتوسع الحاصل في مهام وأعمال حسابات المساهمين ولأهمية هذا المرفق المتعلق بحقوق المساهمين فقد تم اعتباره قسم مستقل يرتبط بالدائرة المالية تسهيلا لأعماله اليومية وتيسيرا لمتطلباته متوخين بذلك أحكام الرقابة .
7. تعميم استخدام الحاسبات الالكترونية والبرمجيات المنظمة والعمل على الوحدات المركزية (الالكترونية) وأستبعاد الأعمال الورقية في كل مخازن الشركة المواد الأولية والمساعدة ومواد التعبئة والتغليف والادوات الاحتياطية ... الخ وكذلك في قسم التسويق ومخازن الانتاج التام والقاعات الانتاجية وكذلك في تنظيم حركة مخازن الشراب والمبيعات وفي مركز بغداد للتسويق المباشر ومجمع الرصافة المخزني .
8. الغاء العمل الورقي لتغذية الدوائر الرئيسية بالمعلومات والبيانات في اللحظة المطلوبة لكافة أرصدة مخازن المواد وحركة الانتاج التام والتسويق والبيانات المالية والأرصدة عبر شاشات مرئية , (وهو استخدام حديث يعتمد على وسائط الاتصال الحديثة وخاصة الاتصالات عبر الانترنت أو الاتصال الهوائي Wireless) .

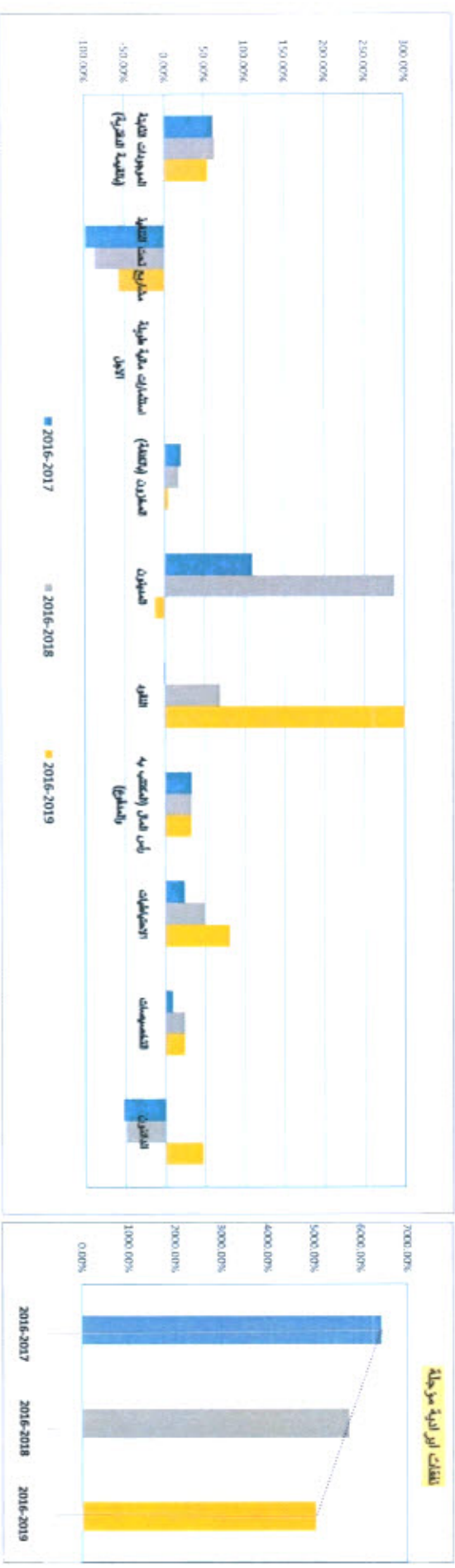
ندرج ادناه الجداول والنسب الاحصائية الخاصة بنشاط الشركة خلال سنة 2019 مقارنة بالسنوات الثلاثة السابقة .

شركة بغداد للمشروبات الغازية (مساهمة خاصة)

الجدول اثناء يوضح مقارنة أداء الشركة للاعوام من 2017:2019 بأداء الشركة بسنة 2016 إذ تم اختيارها سنة الأساس ، ولقد تمت مقارنة كافة ارقام قائمة المركز المالي من خلال الارقام والنسب المئوية والرسم البياني

No.	التفاصيل	Pepsi 2016	Pepsi 2017	Pepsi 2018	Pepsi 2019	2017:2016	2018:2016	2019:2016
1	الموجودات الثابتة (بالقيمة الدفترية)	101,087,313,943.00	163,007,390,122.00	165,033,616,351.00	155,881,571,429.00	61.25%	63.26%	54.20%
2	تقانات إيرادية موجلة	949,884,829.00	62,080,811,357.00	55,513,119,754.00	48,746,063,092.00	51.19%	57.44%	50.31%
3	مقارن تحت التقييم	81,412,539,941.00	1,638,870,537.00	10,650,679,970.00	34,448,025,383.00	-97.99%	-86.92%	-57.69%
4	استثمارات مالية طويلة الاجل	46,376,642.00	46,376,642.00	46,376,642.00	46,376,642.00	0.00%	0.00%	0.00%
5	المخزون (بالكافة)	51,360,842,888.00	9,685,289,749.00	60,370,592,610.00	53,949,697,893.00	20.55%	17.54%	5.04%
6	المدينون	4,621,411,526.00	23,838,063,400.00	17,900,309,144.00	4,052,781,414.00	-1.08%	287.33%	-12.30%
7	التقود	24,098,476,207.00	23,838,063,400.00	40,740,900,796.00	106,404,620,617.20	69.06%	69.06%	341.54%
8	رأس المال (المكتتب به والمدفوع)	133,000,000,000.00	177,333,333,333.00	177,333,333,333.00	177,333,333,333.00	33.33%	33.33%	33.33%
9	الإحتياطيات	104,407,153,171.00	129,312,962,146.00	155,746,634,392.00	188,844,843,497.00	23.85%	49.17%	80.87%
10	التخصيمات	5,168,374,556.00	5,647,577,033.00	6,431,761,856.00	6,436,875,267.00	9.27%	24.44%	24.54%
11	الدائون	21,001,318,249.00	9,919,684,257.00	10,743,865,686.00	30,914,084,373.00	-52.77%	-48.84%	47.20%

ملاحظة: تم توضيح التغيرات الايجابية الموجلة برسم بياني منفصل عن باقي عناصر المركز المالي بسبب التغير الحاد بالمبالغ خلال السنوات التي سبق ذكرها

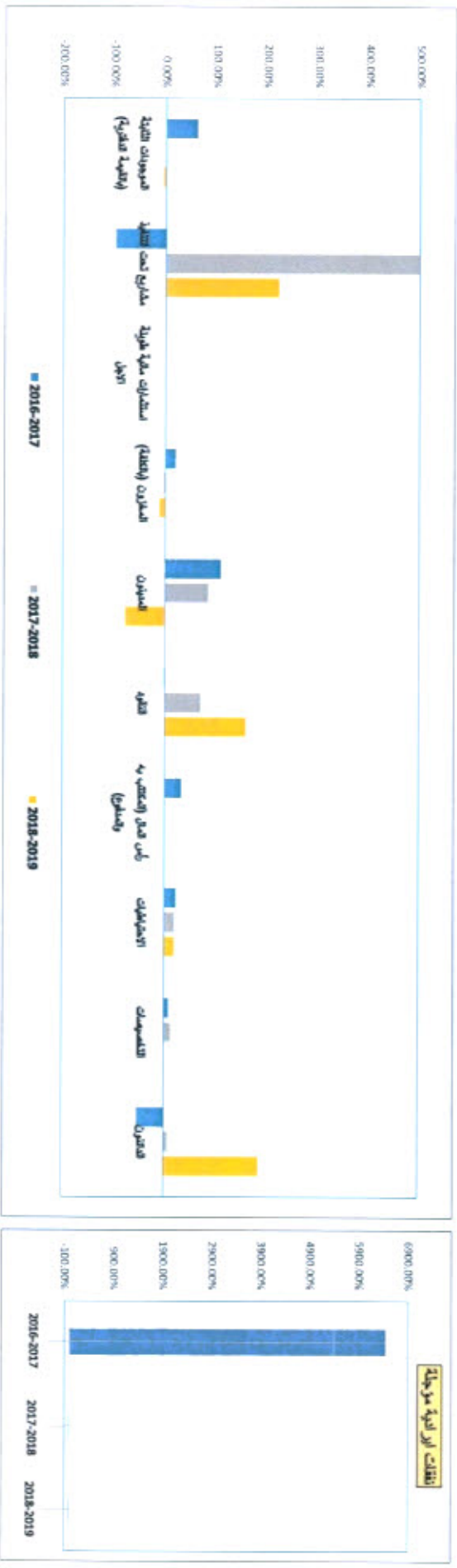


شركة بغداد للمشروبات الغازية (مساهمة خاصة)

الجدول اداء يوضح مقارنة اداء الشركة للاعوام من 2016:2019 ان تم مقارنة كافة ارقام قائمة المركز المالي بالسنة السابقة لها من خلال الارقام والنسب المعنوية والرسم البياني

No.	التفاصيل	Pepsi 2016	Pepsi 2017	Pepsi 2018	Pepsi 2019	2017:2016	2018:2017	2019:2018
1	الموجودات الثابتة (بالقيمة الدفترية)	101,087,313,943.00	163,007,390,122.00	165,033,616,351.00	155,881,571,429.00	61.25%	1.24%	-5.55%
2	تقانات ايرادية موجلة	949,884,829.00	62,080,811,357.00	55,513,119,754.00	48,746,063,092.00	6435.61%	-10.58%	-12.19%
3	مصاريف تحت التنفيذ	81,412,539,941.00	1,638,870,537.00	10,650,679,970.00	34,448,025,383.00	-97.99%	549.88%	223.43%
4	استثمارات مالية طويلة الاجل	46,376,642.00	46,376,642.00	46,376,642.00	46,376,642.00	0.00%	0.00%	0.00%
5	المخزون (بالكمية)	51,360,842,888.00	61,916,754,962.00	60,370,592,610.00	53,949,697,893.00	20.55%	-2.50%	-10.64%
6	المديون	4,621,411,526.00	9,685,289,749.00	17,900,309,144.00	4,052,781,414.00	109.57%	84.82%	-77.36%
7	النقد	24,098,476,207.00	23,838,063,400.00	40,740,900,796.00	106,404,620,617.20	-1.08%	70.91%	161.17%
8	راس المال (المكتتب به والمدفوع)	133,000,000,000.00	177,333,333,333.00	177,333,333,333.00	177,333,333,333.00	33.33%	0.00%	0.00%
9	الاحتياطيات	104,407,153,171.00	129,312,962,146.00	155,746,634,392.00	188,844,843,497.00	23.85%	20.44%	21.25%
10	التخصيصات	5,168,374,556.00	5,647,577,033.00	6,431,761,856.00	6,436,875,267.00	9.27%	13.89%	0.08%
11	الذاتيون	21,001,318,249.00	9,919,684,257.00	10,743,865,686.00	30,914,084,373.00	-52.77%	8.31%	187.74%

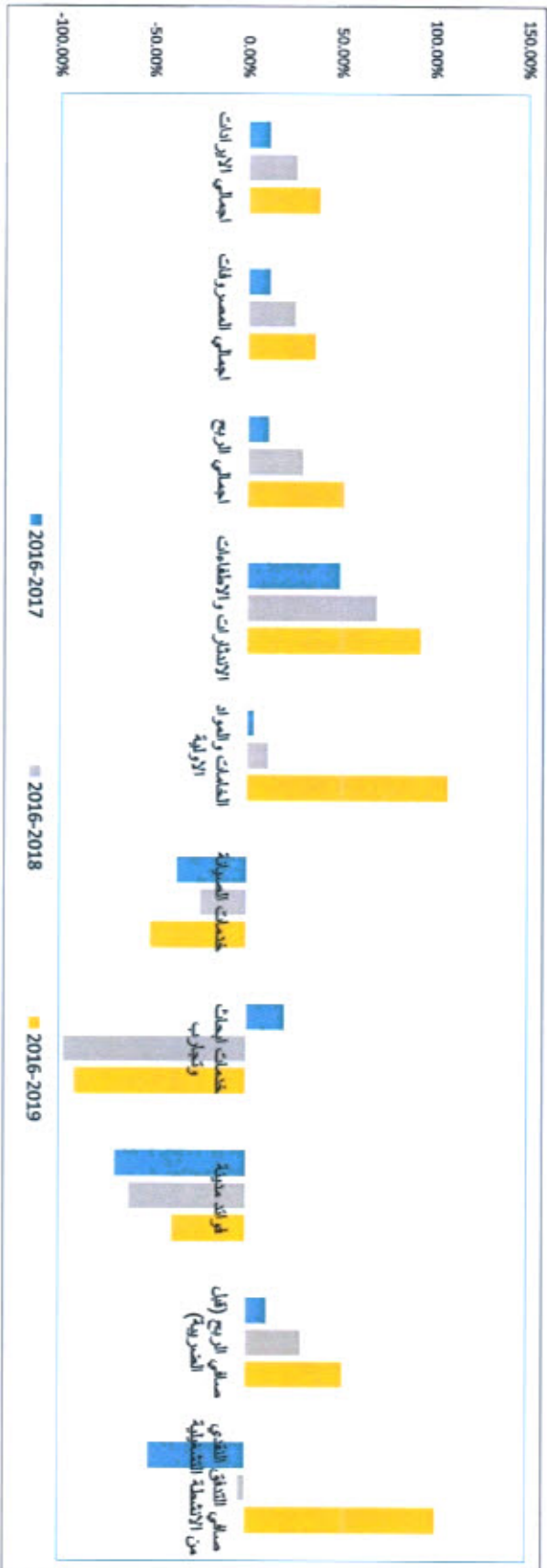
ملاحظة: تم توضيح التفات الابدائية الموجلة برسم بياني منفصل عن باقي عناصر المركز المالي بسبب التغير الحاد بالمبالغ خلال السنوات التي سبق ذكرها



شركة بغداد للمشروبات الغازية (مساهمة خاصة)

الجدول اتيه يوضح مقارنة أداء الشركة للاعوام من 2017:2019 ببدء الشركة بسنة 2016 إذ تم اعتبارها سنة الأساس ، ولقد تمت مقارنة كافة ارقام عناصر قائمة الدخل والتدفق النقدي من خلال الارقام والنسب المئوية والرسم البياني

No.	التغيرات والنسب المئوية	Pepsi 2016	Pepsi 2017	Pepsi 2018	Pepsi 2019	2017:2016	2018:2016	2019:2016
1	اجمالي الايرادات	264,993,250,338.00	295,830,283,372.00	333,642,739,949.00	366,010,361,004.00	11.64%	25.91%	38.12%
2	اجمالي المصروفات	227,211,301,161.00	253,798,627,727.00	284,665,302,011.00	308,722,901,743.00	11.70%	25.29%	35.87%
3	اجمالي الربح	37,781,404,761.00	42,040,982,334.00	49,011,514,083.00	57,216,669,041.00	11.27%	29.72%	51.44%
4	الادفوات والمعدات الاولية	15,770,727,804.00	23,567,087,194.00	26,693,797,665.00	30,391,504,662.00	49.44%	69.26%	92.71%
5	المخامات والمعدات الاولية	70,300,463,592.00	72,902,502,333.00	78,319,621,275.00	145,996,588,009.00	3.70%	11.41%	107.68%
6	خدمات الصيانة	3,175,640,851.00	1,997,452,285.00	2,393,042,804.00	1,552,373,822.00	-37.10%	-24.64%	-51.12%
7	خدمات ابحاث وتجارب	349,232,133.00	420,462,778.00	8,975,265.00	29,306,303.00	20.40%	-97.43%	-91.61%
8	فوائد مدينة	329,603,100.00	99,289,598.00	124,320,000.00	200,350,000.00	-69.88%	-62.28%	-39.21%
9	صافي الربح (قبل الضريبة)	37,781,404,761.00	42,040,982,334.00	49,011,514,083.00	57,216,669,041.00	11.27%	29.72%	51.44%
10	صافي التدفق النقدي من الانشطة التشغيلية	54,781,777,425.00	26,501,082,394.00	52,796,589,631.00	110,365,230,168.00	-51.62%	-3.62%	101.46%

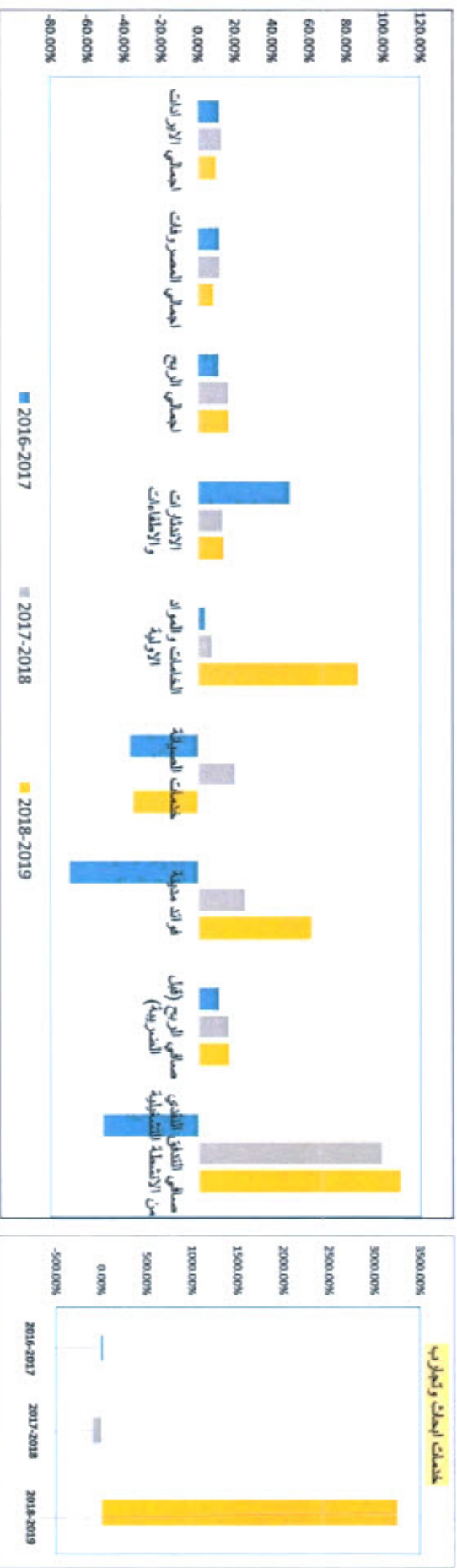


شركة بغداد للمشروبات الغازية (مساهمة خاصة)

الجدول ادناه يوضح مقارنة اداء الشركة للاعوام من 2016-2019 ان تم مقارنة كافة ارقام عناصر قائمة الدخل والتحقق النقدي بالمسة السابقة لها من خلال الارقام والنسب المئوية والرسم البياني

No.	التغيرات والنسب المئوية	Pepsi 2019	Pepsi 2018	Pepsi 2017	Pepsi 2016
1	اجمالى اليرادات	366,010,361,004.00	333,642,739,949.00	295,830,283,372.00	264,993,250,338.00
2	اجمالى المصروفات	308,722,901,743.00	284,665,302,011.00	253,798,627,727.00	227,211,301,161.00
3	اجمالى الربح	57,216,669,041.00	49,011,514,083.00	42,040,982,334.00	37,781,404,761.00
4	الاندفاعات والاطلاقات	30,391,504,662.00	26,693,797,665.00	23,567,087,194.00	15,770,727,804.00
5	الحاصلات والعمود الازوية	145,996,588,009.00	78,319,621,275.00	72,902,502,333.00	70,300,463,592.00
6	خدمات الصيانة	1,552,373,822.00	2,393,042,804.00	1,997,452,285.00	3,175,640,851.00
7	خدمات ايجات وتجارب	29,306,303.00	8,975,265.00	420,462,778.00	349,232,133.00
8	فوائد مدينة	200,350,000.00	124,320,000.00	99,289,598.00	329,603,100.00
9	صالحى الربح (قبل الضريبة)	57,216,669,041.00	49,011,514,083.00	42,040,982,334.00	37,781,409,761.00
10	صالحى التدفق النقدى من الاعطية التدمعية	110,365,230,168.00	52,796,589,631.00	26,501,082,394.00	54,781,777,425.00

ملاحظة: تم توضيح التغيرات الازوية الموجهة برسم بياني منفصل عن باقى عناصر المركز المالى بسبب التغير الحاد بالمبالغ خلال السنوات التى سبق ذكرها



شركة بغداد للمشروبات الغازية (مساهمة خاصة)


الجدول ادناه يوضح مقارنة اداء الشركة للاعوام من 2016:2019 إذ تم مقارنة كافة ارقام عناصر قائمة الدخل والتدفق النقدي باجمالي الإيرادات كنسبة مئوية لمعرفة اتجاه كافة انواع المصروفات سواء زيادة او نقصان من خلال الارقام والنسب المئوية والرسم البياني

No.	التغيرات والنسب المئوية	Pepsi 2016	Pepsi 2017	Pepsi 2018	Pepsi 2019
1	اجمالي الإيرادات	264,993,250,338.00	295,830,283,372.00	333,642,739,949.00	366,010,361,004.00
2	اجمالي المصروفات	227,211,301,161.00	253,798,627,727.00	284,665,302,011.00	308,722,901,743.00
3	اجمالي الربح	37,781,404,761.00	42,040,982,334.00	49,011,514,083.00	57,216,669,041.00
4	الاستثمارات والاطفاءات	15,770,727,804.00	23,567,087,194.00	26,693,797,665.00	30,391,504,662.00
5	الخامات والمواد الاربوية	70,300,463,592.00	72,902,502,333.00	78,319,621,275.00	145,996,588,009.00
6	خدمات الصيانة	3,175,640,851.00	1,997,452,285.00	2,393,042,804.00	1,552,373,822.00
7	خدمات ابحاث وتجارب	349,232,133.00	420,462,778.00	8,975,265.00	29,306,303.00
8	قوائم مدينة	329,603,100.00	99,289,598.00	124,320,000.00	200,350,000.00
9	صافي الربح (قبل الضريبة)	37,781,409,761.00	42,040,982,334.00	49,011,514,083.00	57,216,669,041.00
10	صافي التدفق النقدي من الانشطة التشغيلية	54,781,777,425.00	26,501,082,394.00	52,796,589,631.00	110,365,230,168.00
	التحليل العمودي	Pepsi 2016	Pepsi 2017	Pepsi 2018	Pepsi 2019
1	اجمالي الإيرادات : اجمالي الإيرادات	100.00%	100.00%	100.00%	100.00%
2	اجمالي المصروفات : اجمالي الإيرادات	85.74%	85.79%	85.32%	84.35%
3	اجمالي الربح : اجمالي الإيرادات	14.26%	14.21%	14.69%	15.63%
4	الاستثمارات والاطفاءات : اجمالي الإيرادات	5.95%	7.97%	8.00%	8.30%
5	الخامات والمواد الاربوية : اجمالي الإيرادات	26.53%	24.64%	23.47%	39.89%
6	خدمات الصيانة : اجمالي الإيرادات	1.20%	0.68%	0.72%	0.42%
7	خدمات ابحاث وتجارب : اجمالي الإيرادات	0.13%	0.14%	0.00%	0.01%
8	قوائم مدينة : اجمالي الإيرادات	0.12%	0.03%	0.04%	0.05%
9	صافي الربح (قبل الضريبة) : اجمالي الإيرادات	14.26%	14.21%	14.69%	15.63%
10	صافي التدفق النقدي من الانشطة التشغيلية : اجمالي الإيرادات	20.67%	8.96%	15.82%	30.15%

شركة بغداد للمشروبات الغازية (مساهمة خاصة)

الجدول اناه يوضح مقارنة اداء الشركة للاعوام من 2016:2019 ان تم مقارنة كافة ارقام عناصر قائمة الدخل والتحقق النقدي باجمالي المصروفات وذلك كنسبة مئوية لمعرفة اتجاه كافة انواع المصروفات سواء زيادة او نقصان من خلال الارقام والنسب المئوية والرسم البياني

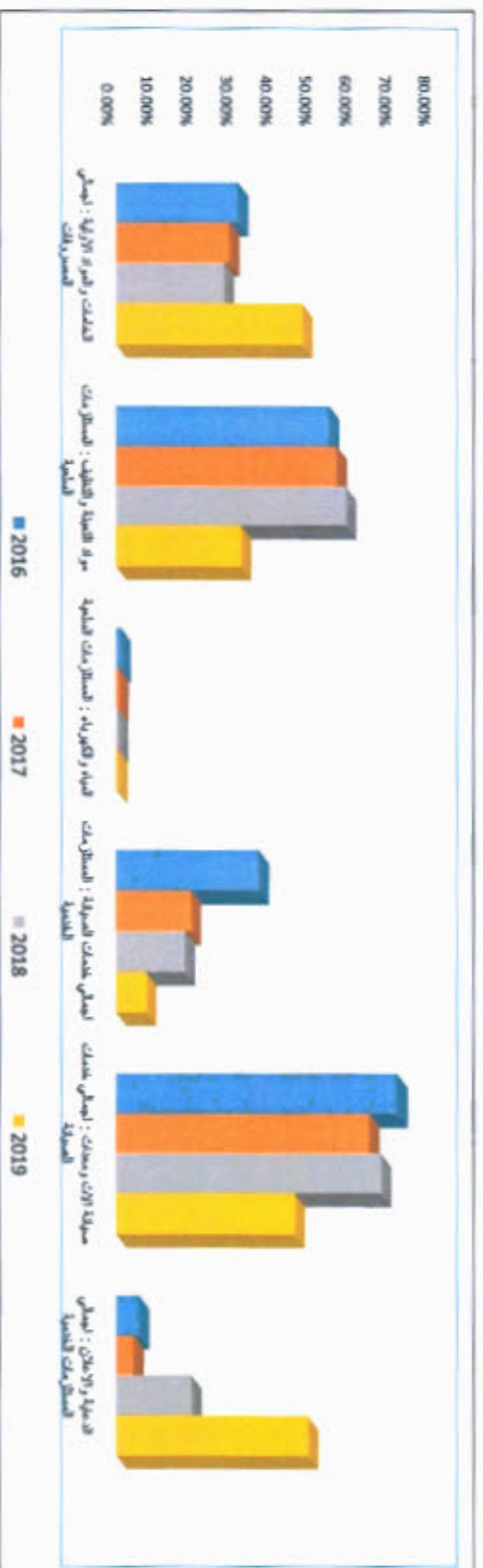
No.	التغيرات والنسب المئوية	Pepsi 2016	Pepsi 2017	Pepsi 2018	Pepsi 2019
1	اجمالي المصروفات	227,211,301,161.00	253,798,627,727.00	284,665,302,011.00	308,722,901,743.00
2	الرواتب والاجور	17,958,045,440.00	19,465,266,185.00	18,374,027,236.00	20,270,059,989.00
3	المستلزمات السلعية	183,514,566,245.00	198,367,084,171.00	225,268,955,348.00	237,290,146,549.00
4	المستلزمات الخدمية	8,776,974,022.00	10,437,411,279.00	13,572,730,254.00	19,790,590,543.00
5	قوائد وانجازات ارضي	329,603,100.00	99,289,598.00	124,320,000.00	200,350,000.00
6	مشتريات بضائع يعرض البيع	334,951,200.00	1,409,304,000.00	-	30,391,504,662.00
7	الائتمانات والاطمئنان	15,770,727,804.00	23,567,087,194.00	26,693,797,665.00	780,250,000.00
8	ضرائب ورسم	526,433,350.00	453,185,300.00	631,471,508.00	780,250,000.00
	التحليل العمودي				
1	اجمالي المصروفات	100.00%	100.00%	100.00%	100.00%
2	الرواتب والاجور	7.90%	7.67%	6.45%	6.57%
3	المستلزمات السلعية	80.77%	78.16%	72.97%	76.86%
4	المستلزمات الخدمية	3.86%	4.11%	4.77%	6.41%
5	قوائد وانجازات ارضي	0.15%	0.04%	0.04%	0.06%
6	مشتريات بضائع يعرض البيع	0.15%	0.56%	0.00%	0.00%
7	الائتمانات والاطمئنان	6.94%	9.29%	9.38%	9.84%
8	ضرائب ورسم	0.23%	0.18%	0.22%	0.25%



شركة بغداد للمشروبات الغازية (مساهمة خاصة)

الجدول الانه يوضح مقارنة اداء الشركة للاعوام من 2016:2019 إذ تم مقارنة كافة ارقام عناصر قائمة الدخل والتحقق النقدي باجمالي المصروفات وذلك كنسبة مئوية لمعرفة الجاه كافة انواع المصروفات سواء زيادة او نقصان من خلال الارقام والنسب المئوية والرسم البياني

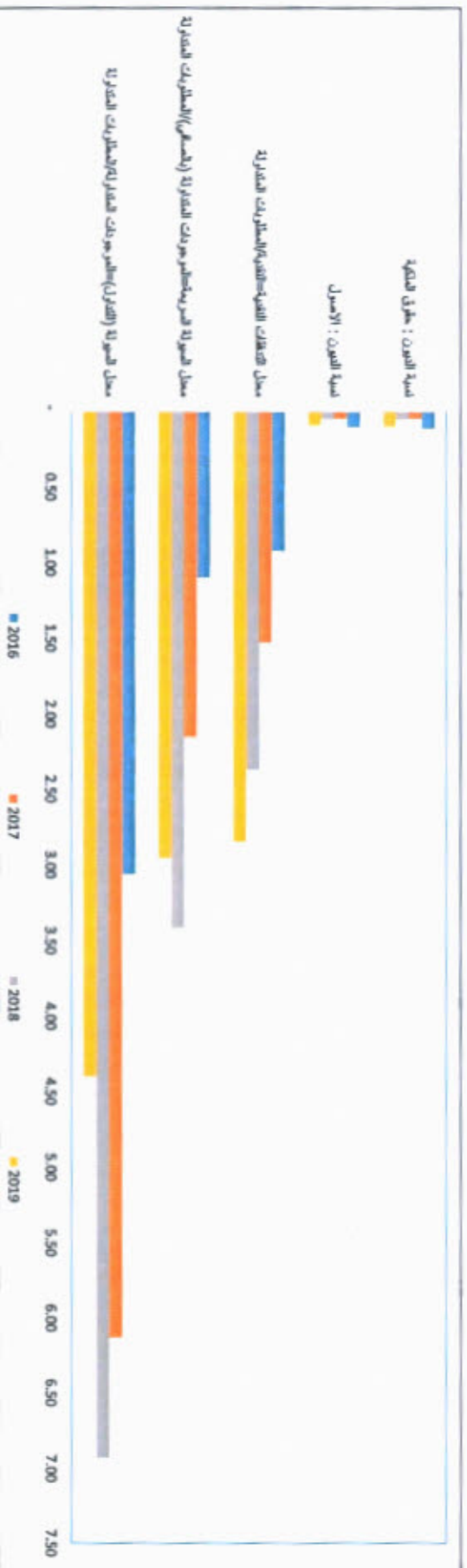
No.	النسب المالية	Pepsi 2019	Pepsi 2018	Pepsi 2017	Pepsi 2016
1	اجمالي المصروفات	308,722,901,743.00	284,665,302,011.00	253,798,627,727.00	227,211,301,161.00
1	الخدمات والمواد الاولية	145,996,588,009.00	78,319,621,275.00	72,902,502,333.00	70,300,463,592.00
2	المستلزمات السالمة	237,290,146,549.00	27.51%	28.72%	30.94%
3	مواد التعبئة والتغليف	75,234,932,350.00	235,268,955,348.00	198,367,084,171.00	183,514,566,245.00
4	المستلزمات السالمة	31,71%	131,375,037,012.00	111,015,113,669.00	99,016,862,296.00
5	المياه والكهرباء	237,290,146,549.00	58.32%	55.96%	53.96%
6	المياه والكهرباء	1,268,274,500.00	225,268,955,348.00	198,367,084,171.00	183,513,566,245.00
7	المستلزمات الخدمية	0.53%	1,706,600,000.00	1,689,591,370.00	2,397,803,707.00
8	اجمالي خدمات الصيانة	19,790,590,543.00	0.76%	0.85%	1.31%
9	اجمالي خدمات الصيانة	1,552,373,822.00	13,572,730,254.00	10,437,411,279.00	8,776,974,022.00
10	اجمالي خدمات الصيانة	1,552,373,822.00	2,393,042,804.00	1,997,452,285.00	3,175,640,851.00
11	اجمالي خدمات الصيانة	703,864,673.00	17.63%	19.14%	36.18%
12	صيانة آلات ومعدات	45.34%	1,607,003,369.00	1,280,047,066.00	2,255,205,216.00
13	صيانة آلات ومعدات	19,790,590,543.00	67.15%	64.08%	71.02%
14	المستلزمات الخدمية	9,626,905,485.00	13,572,730,254.00	10,437,411,279.00	8,776,974,022.00
15	الدعاية والاعلان	48.64%	2,617,791,395.00	478,546,700.00	518,909,692.00
16	الدعاية والاعلان	48.64%	19.29%	4.58%	5.91%



شركة بغداد للمشروبات الغازية (مساهمة خاصة)

الجدول اذناه يوضح بعض المعدلات الخاصة بقائمة المركز المالي

No.	النسب المالية	Pepsi 2016	Pepsi 2017	Pepsi 2018	Pepsi 2019
	الموجودات المتداولة	80,080,730,621.00	95,440,108,111.00	119,011,802,550.00	164,407,099,924.00
	المطلوبات المتداولة	26,169,692,805.00	15,567,261,290.00	17,175,627,542.00	37,350,959,640.00
1	رأس المال العامل=الموجودات المتداولة-المطلوبات المتداولة	53,911,037,816.00	79,872,846,821.00	101,836,175,008.00	127,056,140,284.00
	الموجودات المتداولة	80,080,730,621.00	95,440,108,111.00	119,011,802,550.00	164,407,099,924.00
	المطلوبات المتداولة	26,169,692,805.00	15,567,261,290.00	17,175,627,542.00	37,350,959,640.00
2	معدل السيولة (التدفق)/الموجودات المتداولة/المطلوبات المتداولة	3.06	6.13	6.93	4.40
	الموجودات المتداولة-المخزون+المصاريف المتوقعة (معدن)	28,557,887,733.00	33,385,105,149.00	58,527,209,940.00	110,457,402,031.00
	المطلوبات المتداولة	26,169,692,805.00	15,567,261,290.00	17,175,627,542.00	37,350,959,640.00
3	معدل السيولة السريعة=الموجودات المتداولة (المسائل)/المطلوبات المتداولة	1.09	2.14	3.41	2.96
	المطلوبات المتداولة	24,098,476,207.00	23,838,063,400.00	40,740,900,796.00	106,404,620,617.20
	المطلوبات المتداولة	26,169,692,805.00	15,567,261,290.00	17,175,627,542.00	37,350,959,640.00
4	معدل التغطية النقدية=النقدية/المطلوبات المتداولة	0.92	1.53	2.37	2.85
	الائتمانات المتداولة وغير المتداولة	26,169,692,805.00	15,567,261,290.00	17,175,627,542.00	37,350,959,640.00
	مجموع الاصول	263,576,845,976.00	322,213,556,769.00	350,255,595,267.00	403,529,136,470.00
5	نسبة الدينون : الاصول	0.10	0.05	0.05	0.09
	الائتمانات المتداولة وغير المتداولة	26,169,692,805.00	15,567,261,290.00	17,175,627,542.00	37,350,959,640.00
	حقوق المساهمة	237,407,153,171.00	306,646,295,479.00	333,079,967,725.00	366,178,176,830.00
6	نسبة الدينون : حقوق المساهمة	0.11	0.05	0.05	0.10



شركة بغداد للمشروبات الغازية (مساهمة خاصة)

الجدول اثناء خاص بعمل (دوران الاصول) و (المائد على حقوق الملكية) و (المائد على رأس المال)

No.	النسب المالية	Pepsi 2019	Pepsi 2018	Pepsi 2017	Pepsi 2016
1	اجمال المبيعات متوسط الاصول معدل دوران الاصول/مبيعات صافي الربح (بعد الضريبة)	366,010,361,004.00 376,892,365,869.00 0.97	333,642,739,949.00 336,234,576,018.00 0.99	295,830,283,372.00 292,895,201,373.00 1.01	264,993,250,338.00 245,242,077,988.00 1.08
2	صافي الربح (بعد الضريبة) متوسط حقوق الملكية صافي الربح (بعد الضريبة)/متوسط حقوق الملكية صافي الربح (بعد الضريبة) رأس المال (المكتوب به والمطوق)	50,779,793,774.00 349,629,072,278.00 0.15	43,497,718,749.00 319,863,131,602.00 0.14	37,311,371,821.00 272,026,724,325.00 0.14	33,530,996,725.00 227,043,636,586.00 0.15
3	المائد على رأس المال/صافي الربح/متوسط الربح/رأس المال	50,779,793,774.00 177,333,333,333.00 0.29	43,497,718,749.00 177,333,333,333.00 0.25	37,311,371,821.00 177,333,333,333.00 0.21	33,530,996,725.00 133,000,000,000.00 0.25



عصام كريم الاسدي
رئيس مجلس الادارة

مختار عبد الصمد التميمي
المدير المالي

