

حركة التداول في سوق العراق للأوراق المالية الفصل الثالث ٢٠٢٠

Trading activity at ISX The third quarter 2020



إصدار دائرة البحوث والدراسات
Issued by Research and Studies Office



مركة التداول في سوق العراق للاوراق المالية

الفصل الثالث ٢٠٢٠

**Trading movement of Iraq Stock Exchange
of the third quarter 2020**



Contents

المحتويات

| Subject | الصفحة | الموضوع |
|---|--------|--|
| Introduction | | المقدمة |
| Acknowledgment | | شكر وتقدير |
| Commission Management | | ادارة الصبنة |
| Indexes of Iraq Stock Exchange | 1 | مؤشرات تداول سوق العراق للأوراق المالية |
| Trading of the Regular Market | 2 | تداول السوق النظامي |
| Iraq Stock Exchange activity during 3rd quarter of 2020 | 3-5 | اداء سوق العراق للأوراق المالية خلال الفصل الثالث من عام ٢٠٢٠ |
| The Index of Prices at Iraq Stock Exchange | 6 | الرقم القياسي للأسعار في سوق العراق للأوراق المالية |
| Companies trading days during 3rd quarter of 2020 | 7-9 | ايام التداول للشركات الفصل الثالث من عام ٢٠٢٠ |
| The most highest and lowest companies according to their shares prices | 10 | الشركات الأكثر ارتفاعاً وانخفاضاً في اسعار اسهمها |
| The most traded ten companies according to (number of traded shares, trading volume, number of transactions, shares turnover average) | 11-14 | الشركات العشرة الأكثر تداولاً من حيث (عدد الاسهم المتداولة، حجم التداول ، عدد العقود ، معدل دوران السهم) |
| Comparing trading movement of companies shares of 3rd quarter 2020 with 2nd quarter 2020 | 15-20 | مقارنة حركة تداول اسهم الشركات الفصل الثالث من عام ٢٠٢٠ مع الفصل الثاني من عام ٢٠٢٠ |
| The market value of shares | 21-25 | القيمة السوقية للاسهم |

| Subject | الصفحة | الموضوع |
|---|--------|---|
| Trading of the Second Market for the 3rd quarter 2020 | 26 | تداول السوق الثاني للفصل الثالث من عام ٢٠٢٠ |
| Trading bulletin of the Second Market for the 3rd quarter 2020 | 27-29 | نشرة تداول السوق الثاني للفصل الثالث من عام ٢٠٢٠ |
| Market value of shares of the Second Market for the 3rd quarter 2020 | 30-33 | القيمة السوقية للسوق الثاني للفصل الثالث من عام ٢٠٢٠ |
| Trading of non-Iraqis for both the Regular and the Second Market for the 3rd quarter 2020 | 34 | تداول غير العراقيين للسوقين (النظامي ، الثاني) للفصل الثالث من عام ٢٠٢٠ |
| Total trading volume (buy-sell) for Iraqis & non-Iraqis (Regular Market) | 35 | تداول الكلي للسوقين بيع وشراء العراقيين ولغير العراقيين (السوق النظامي) |
| Total trading volume (buy-sell) for Iraqis & non-Iraqis (Second Market) | 36 | تداول الكلي للسوقين بيع وشراء العراقيين ولغير العراقيين (السوق الثاني) |
| Trading of non-iraqis sell-buy (Regular Market) | 37-39 | تداول لغير العراقيين بيع شراء (السوق النظامي) |
| Trading of non-iraqis sell-buy (Second Market) | 40 | تداول لغير العراقيين بيع شراء (السوق الثاني) |
| Companies news | 41-45 | اخبار الشركات |

بِسْمِ اللَّهِ الرَّحْمَنِ الرَّحِيمِ

The Securities Commission was established under Law No. 74 of 2004 as an independent governmental Commission.

This is to enable the Iraqi capital and commodity markets and attract internal and external investments, as well as guarantee the rights of investors by using the best international standards for trading in the markets with transparency and fairness comparable to the regional and global financial markets.

The Commission undertakes a set of tasks, including protecting the rights of investors by issuing and updating information and publishing financial statements for trading, disclosure and inspection on the entities licensed by the Commission.

The Commission is also concerned with introducing the public to invest in securities to motivate companies to list, and one of its most prominent tasks is the licensing of new markets, in addition to the Commission's endeavor to participate in drawing up financial and monetary policy, combating money laundering and financing money.

Its identity and values are integrity, justice, equal opportunities, teamwork and a sense of responsibility. It also aims to provide the appropriate climate to ensure efficiency over the strength of supply and demand, as well as the earnest pursuit of cooperation with Arab and international Commissions and organizations.

We present you the third quarter report in 2020, it is one of the periodic reports issued by the Commission.

Regards,

Faisal Al-Haimus
President of IS

تأسست هيئة الأوراق المالية بموجب القانون (٧٤) لسنة ٢٠٠٤ كهيئة حكومية مستقلة .

لتمكين اسواق راس المال والسلع العراقية وجذب الاستثمارات الداخلية والخارجية للنهوض بالواقع الاقتصادي العراقي وفضلاً عن ضمان حقوق المستثمرين باستخدام افضل المعايير الدولية للتداول بالاسواق بشفافية وعدالة يضا هي اسواق المال الاقليمية والعالمية . تتولى الهيئة مجموعة من المهام منها حماية حقوق المستثمرين من خلال اصدار وتحديث التعليمات ونشر البيانات المالية الخاصة بالتداول والافصاح والرقابة على الجهات المرخصة من قبل الهيئة . كما تهتم الهيئة بتعريف الجمهور بالاستثمار بالاوراق المالية لتحفيز الشركات على الادراج ، ولعل واحد من ابرز مهامها الترخيص للاسواق الجديدة ، فضلاً عن سعي الهيئة الى المشاركة برسم السياسة المالية والنقدية ومكافحة غسل الاموال وتمويل الارهاب .

هويتها وقيمها النزاهة والعدالة وتكافؤ الفرص ، الشفافية ، العمل بروح الفريق ، والشعور بالمسؤولية. وتهدف الى توفير المناخ المناسب لضمان الكفاءة على قوة العرض والطلب فضلاً عن السعي الجاد للتعاون مع الهيئات والمنظمات العربية والدولية .

نضع بين ايديكم تقرير الفصل الثالث من عام ٢٠٢٠ وهو واحد من التقارير الدورية التي تصدرها الهيئة.

من الله التوفيق

فيصل الهيمص
رئيس هيئة الأوراق المالية

Acknowledgment

The Commission presents its gratitude to the former President Dr. Alaa Abdulhussein Al-Saedi for his efforts and dedications in leading the Commission.

شكر وتقدير

تتقدم ادارة الهيئة بالشكر والامتنان لرئيس الهيئة الاسبق
الدكتور علاء عبد الحسين الساعدي لجهوده وتفانيه في
ادارتها.

أدارة الهيئة



عين معالي السيد فيصل الهيّمص رئيساً لهيئة الأوراق المالية بموجب الامر الديواني ذي العدد ٢٢٥ في ٢٠٢٠/٩/١٤ ، وقد شغل قبل ذلك رئيس مجلس ادارة ورئيس المصرف العراقي للتجارة والذي يعد اكبر مصرف عراقي من حيث الموجودات والارباح. وخلال عمله في المصرف عزز فيصل الهيّمص مكانة المصرف الرائدة من خلال تطوير الاداء وتقديم الخدمة الممتازة للعملاء.

وقبل ذلك شغل السيد فيصل الهيّمص كنانب للرئيس التنفيذي للمصرف التجاري العراقي والرئيس التنفيذي لبنك بغداد، كما شغل عدة مناصب في بنوك اقليمية وعالمية مثل بنك ستاندرد تشارترد واش اس بي سي في دولة الامارات العربية والعراق. وكانت مهامه الاساسية هي لتطوير فرص الاعمال في السوق المالي العراقي.

حصل السيد الهيّمص على ماجستير في ادارة الاعمال من جامعة ستافوردشير في بريطانيا.

لديه عضوية في اللجنة الوزارية الاقتصادية العراقية وهي لجنة منبثقة من مجلس الوزراء العراقي كما كان محاضر في عدة مؤتمرات تعنى بمجال الاعمال والمال في دولة الامارات والعراق. ويمتلك السيد فيصل الهيّمص خبرة تصل الى ٢٥ عاماً في مجال البنوك و الاسواق المالية

Commission Management

His Excellency Mr. Faisal Al Haimus has appointed as a president of Iraqi Securities Commission, in accordance with the order issued by the Prime Minister No. 225 in 14/9/2020, formerly, he occupied a position of a President of the Trade Bank of Iraq (TBI) which is the largest bank in the country by profitability and assets. During his tenure, Mr. Al Haimus continued to consolidate the leading position of TBI through improving performance, efficiencies, and the delivery of service excellence.

Previously, he served as a Senior Deputy CEO for the Commercial Bank of Iraq and CEO for Bank of Baghdad. He also held senior posts in local, regional and international banks such as HSBC and Standard Chartered bank in Iraq and UAE. His main responsibility was to capitalize on the opportunities presented by the rapidly growing Iraqi Market.

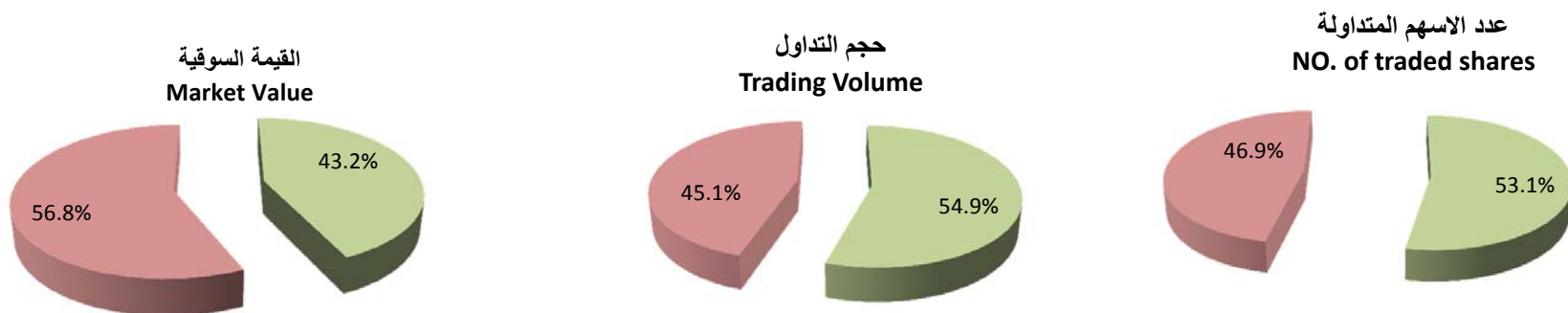
He holds an MBA in Business Administration from Stanffordshire University in the UK. He serves as a member of the Iraqi Economic Ministerial Committee and he participated as global speaker and lecturer in various conferences related to cooperate business development in Iraq and UAE.

Mr. Al Haimus has a total of 25 years experience in banking and financial market.

ISX Indexes of trading during 3rd
quarter of 2020

مؤشرات تداول سوق العراق للاوراق المالية للفصل الثالث
لعام ٢٠٢٠

| | عدد الشركات المدرجة | القيمة السوقية (مليون دينار) | عدد العقود | عدد الاسهم المتداولة (مليون سهم) | حجم التداول (مليون دينار) | |
|---|----------------------------------|---------------------------------|---------------------------|--|------------------------------------|-------------------------------|
| | Number of listed Companies | Market Value (billion IQD) | Number of transactions | Number of traded shares (million share) | Trading volume (million IQD) | |
| The Regular Market | 58 | 5,888,291 | 18635 | 115059.8 | 75841.5 | السوق النظامي |
| The Second Market | 47 | 7,746,340 | 585 | 101767.6 | 62226.1 | السوق الثاني |
| Total of the two Markets | 105 | 13,634,631 | 19220 | 216827.4 | 138067.6 | المجموع الكلي للسوقين |
| Ratio of the Regular Market to the total (%) | 55.2% | 43.2% | 97.0% | 53.1% | 54.9% | نسبة النظامي الى الكلي (%) |
| Ratio of the Second Market to the total (%) | 44.8% | 56.8% | 3.0% | 46.9% | 45.1% | نسبة الثانوي الى الكلي (%) |





تداول السوق النظامي للفصل الثالث من عام ٢٠٢٠

Trading of the Regular Market of the third quarter 2020

Iraq Stock Exchange activity during 3rd quarter of 2020

احياء سوق العراق للاوراق المالية خلال الفصل الثالث من عام ٢٠٢٠

1.Trading volume

The trading volume increasing during the third quarter of 2020 approximately to (75.8) billion dinars, compared to approximately (9.5) billion dinars during the second quarter of 2020 with an increasing ratio (694.8%), it is worth mentioning that the trading volume for the third quarter increased by (202.5%) compared with the third quarter of the previous year (2019), the Bank sector came in the first position during the third quarter of 2020 in terms of trading volume ,which reached approximately to (60.7) billion dinars at a rate (80.1%) of the total trading volume, in the second place came the Industrial sector in terms of trading volume which reached approximately to (8.7) billion dinars with percentage ratio(11.5%) of the total trading, came in the third place the services sector in terms of trading volume which reached approximately (2.4) billion dinars at a rate (3.1%) of the total, the average trading volume for one session during the third quarter of 2020 reached approximately to (1.5) billion dinars, compared to approximately (0.4) billion dinars during the second quarter of 2020, where the number of trading sessions during this quarter reached (50) trading sessions versus (23) trading sessions for the second quarter of the 2020.

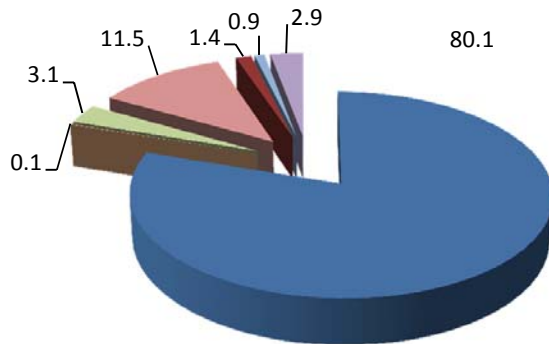
١. حجم التداول

ارتفع حجم التداول خلال الفصل الثالث من عام ٢٠٢٠ الى ما يقارب (٧٥.٨) مليار دينار مقابل ما يقارب (٩.٥) مليار دينار خلال الفصل الثاني من عام ٢٠٢٠ وبنسبة ارتفاع قدرها (٦٩٤.٨%) ، ومن الجدير بالذكر أن حجم التداول للفصل الثالث ارتفع بنسبة (٢٠٢.٥%) عن ما كان عليه في الفصل الثالث من العام السابق (٢٠١٩) ، احتل القطاع المصرفي خلال الفصل الثالث من عام ٢٠٢٠ المرتبة الاولى من حيث حجم التداول حيث بلغ حجم التداول ما يقارب (٦٠.٧) مليار دينار وبنسبة (٨٠.١%) من المجموع الكلي ، وجاء في المركز الثاني قطاع الصناعي حيث بلغ حجم التداول ما يقارب (٨.٧) مليار دينار وبنسبة (١١.٥ %) من المجموع الكلي ، وجاء في المركز الثالث قطاع الخدمات حيث بلغ حجم التداول ما يقارب (٢.٤) مليار دينار وبنسبة (٣.١ %) من المجموع الكلي ، وقد بلغ معدل الجلسة لحجم التداول خلال الفصل الثالث من عام ٢٠٢٠ ما يقارب (١.٥) مليار دينار مقابل ما يقارب (٠.٤) مليار دينار خلال الفصل الثاني لعام ٢٠٢٠ ، حيث بلغت عدد جلسات التداول خلال هذا الفصل(٥٠) جلسة تداول مقابل (٢٣) جلسة تداول للفصل الثاني من عام ٢٠٢٠ .

(جدول يبين حجم التداول قطاعياً مليون دينار)

Table shows the trading volume according to sectors (million IQD)

حجم التداول قطاعياً للفصل الثالث /٢٠٢٠ (%)
Trading volume sectorally during 3rd quarter /2020(%)



| The sectors | نسبة التغير عن الفصل الثالث ٢٠١٩/ (%) | نسبة التغير عن الفصل الثاني/ ٢٠٢٠ (%) | الفصل الثالث من عام ٢٠١٩ | الفصل الثاني من عام ٢٠٢٠ | الفصل الثالث من عام ٢٠٢٠ | النسبة الى الكلي (%) | | القطاعات |
|----------------------|--|--|--------------------------|--------------------------|--------------------------|-------------------------|------|--------------------|
| | Percentage change of 3rd quarter 2019(%) | Percentage change of 2nd quarter 2020(%) | The 3rd quarter of 2019 | The 2nd quarter of 2020 | The 3rd quarter of 2020 | Proportion to total (%) | | |
| Banking | 444.3 | 2555.6 | 11161.4 | 2287.5 | 60746.1 | 1 | 80.1 | المصرفي |
| Insurance | -88.1 | 382.5 | 504.0 | 12.5 | 60.1 | 7 | 0.1 | التأمين |
| Services | 26.3 | 333.0 | 1873.9 | 546.6 | 2366.6 | 3 | 3.1 | الخدمات |
| Industrial | 64.4 | 116.3 | 5316.5 | 4041.1 | 8739.8 | 2 | 11.5 | الصناعي |
| Hotels & Tourism | -63.3 | 296.4 | 2844.9 | 263.7 | 1045.2 | 5 | 1.4 | الفنادق والسياحة |
| Agricultural | -63.5 | -2.3 | 1848.6 | 689.7 | 674.2 | 6 | 0.9 | الزراعي |
| Communications | 44.9 | 29.8 | 1525.1 | 1701.6 | 2209.5 | 4 | 2.9 | الاتصالات |
| Total | | | 25074.4 | 9542.6 | 75841.5 | | | المجموع |
| Session Ratio | | | 425.0 | 414.9 | 1516.8 | | | معدل الجلسة |

Iraq Stock Exchange activity during 3rd quarter of

2.Number of traded shares

The number of traded shares increased during 3rd quarter of 2020 closely to (115.1) billion shares Comparing to (11.0) billion shares during the 2nd quarter of 2020 with increasing percentage ratio (947.1%), what is worth mentioning is that the number of traded shares for the 3rd quarter increased to (271.2%), comparing with the 3rd quarter of 2019, the Banking sector occupied first position by number of traded shares during 3rd quarter of 2020 as it reached about (110.2) billion with percentage ratio (95.8%) from the entire total, the Industrial sector achieved the second position where The number of traded shares reached about (3.1) billion shares with percentage ratio (2.7%) from the entire total, the Services sector occupied the third position where the number of traded shares reached about (1.1) billion shares represent (0.9%) from the entire total. The session average of the number of traded shares reached about (2.3) billion shares during the third quarter of 2020 compared to (0.5) billion shares for the second quarter of 2020

احياء سوق العراق للاوراق المالية خلال الفصل الثالث من عام ٢٠٢٠

٢. عدد الاسهم المتداولة

ارتفع عدد الاسهم المتداولة خلال الفصل الثالث من عام ٢٠٢٠ الى ما يقارب (١١٥.١) مليار سهم مقابل ما يقارب (١١.٠) مليار سهم خلال الفصل الثاني من عام ٢٠٢٠ وبنسبة ارتفاع مقدارها (٩٤٧.١%) ، ومن الجدير بالذكر أن عدد الاسهم للفصل الثالث ارتفع بنسبة (٢٧١.٢%) عن ما كان عليه في الفصل الثالث عن العام السابق (٢٠١٩) ، احتل القطاع المصرفي خلال الفصل الثالث من عام ٢٠٢٠ المرتبة الاولى من حيث عدد الاسهم المتداولة حيث بلغ عدد الاسهم ما يقارب (١١٠.٢) مليار سهم وبنسبة (٩٥.٨%) من المجموع الكلي وجاء في المركز الثاني قطاع الصناعي حيث بلغ عدد الاسهم ما يقارب (٣.١) مليار سهم وبنسبة (٢.٧%) من المجموع الكلي ، وجاء في المركز الثالث قطاع الخدمات حيث بلغ عدد الاسهم المتداولة ما يقارب (١.١) مليار سهم وبنسبة (٠.٩%) من المجموع الكلي ، وقد بلغ معدل الجلسة لعدد الاسهم المتداولة خلال الفصل الثالث من عام ٢٠٢٠ حوالي (٢.٣) مليار سهم مقابل (٠.٥) مليار سهم للفصل الثاني من

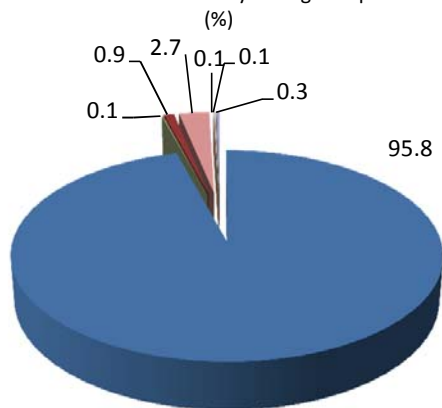
جدول يبين عدد الاسهم المتداولة قطاعياً مليون سهم

Table shows number of traded shares sectorally(million Shares)

| The sectors | نسبة التغير عن الفصل الثالث ٢٠١٩/ Percentage change from the 3rd quarter 2019(%) | نسبة التغير عن الفصل الثاني/ ٢٠٢٠ Percentage change from the 2nd quarter 2020(%) | الفصل الثالث من عام ٢٠١٩ The 3rd quarter of 2019 | الفصل الثاني من عام ٢٠٢٠ The 2nd quarter of 2020 | الفصل الثالث من عام ٢٠٢٠ The 3rd quarter of 2020 | النسبة الى الكلي (%) | | القطاعات |
|----------------------|---|---|--|--|--|----------------------|------|--------------------|
| | | | | | | 1 | 95.8 | |
| Banking | 381.2 | 1245.2 | 22902.6 | 8193.6 | 110218.1 | 1 | 95.8 | المصرفي |
| Insurance | -89.6 | 487.4 | 1041.5 | 18.4 | 108.2 | 6 | 0.1 | التأمين |
| Services | -9.4 | 223.7 | 1159.7 | 324.6 | 1050.7 | 3 | 0.9 | الخدمات |
| Industrial | -39.7 | 54.1 | 5160.0 | 2020.2 | 3112.3 | 2 | 2.7 | الصناعي |
| Hotels & Tourism | -47.8 | 400.7 | 195.6 | 20.4 | 102.1 | 7 | 0.1 | الفنادق والسياحة |
| Agricultural | -56.2 | -2.7 | 351.5 | 158.2 | 154.0 | 5 | 0.1 | الزراعي |
| Communications | 68.7 | 24.5 | 186.4 | 252.7 | 314.5 | 4 | 0.3 | الاتصالات |
| Total | | | 30997.5 | 10988.1 | 115059.8 | | | المجموع |
| Session Ratio | | | 525.4 | 477.7 | 2301.2 | | | معدل الجلسة |

عدد الاسهم قطاعياً للفصل الثالث / ٢٠٢٠ (%)

NO. of traded shares sectorally during 3rd quarter 2020



Iraq Stock Exchange activity during 3rdquarter of 2020

3.Number of Transactions

The number of executed transactions during the 3rd quarter of 2020, reached approximately (18.6) thousand transactions compared nearly to (7.4) thousand transactions for the second quarter of 2020, with an increasing percentage ratio (152.0%), it is worth mentioning that the number of transactions for the third quarter increasing to (5.1%) from what it was in the third quarter of 2019. The Banking sector occupied the first position from number of transactions where reached around (6.6) thousand transactions with percentage ratio(35.4%) of the total ,the Industrial sector came in the second position, where the number of transactions reached approximately (6.5) thousand transactions with percentage ratio (34.9%) of the total transactions, The Services sector came in the third position, where the number of the executed transactions reached approximately (2.4) thousand transactions with percentage (13.1%) of the total transactions, The session average for the number of executed transactions reached approximately (372.7) during the third quarter of 2020 compared with (321.5) during the second quarter of 2020.

أداء سوق العراق للأوراق المالية خلال الفصل الثالث من عام ٢٠٢٠

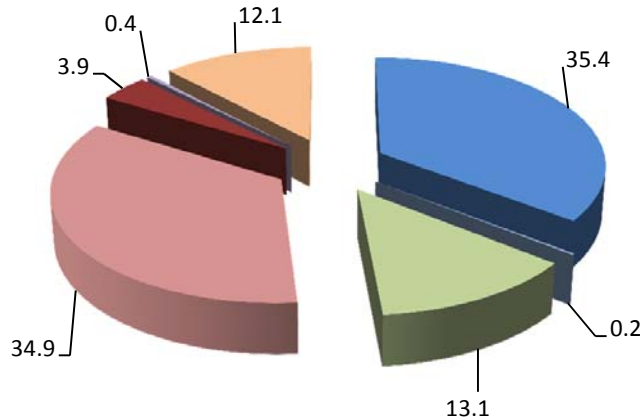
٣. عدد العقود

بلغ عدد العقود المنفذة خلال الفصل الثالث من عام ٢٠٢٠ ما يقارب (١٨.٦) الف عقد مقارنة بما يقارب (٧.٤) الف عقد للفصل الثاني من عام ٢٠٢٠ وبنسبة ارتفاع بلغت (١٥٢.٠) % ، ومن الجدير بالذكر أن عدد العقود للفصل الثالث ارتفع بنسبة (٥.١) % عن ما كان عليه في الفصل الثالث من العام السابق (٢٠١٩) ، وقد احتل القطاع المصرفي المرتبة الأولى من حيث عدد العقود حيث بلغ عدد العقود ما يقارب (٦.٦) الف عقد وبنسبة (٣٥.٤) % من المجموع الكلي ، وجاء في المركز الثاني قطاع الصناعي حيث بلغ عدد العقود ما يقارب (٦.٥) الف عقد وبنسبة (٣٤.٩) % من المجموع الكلي ، وجاء في المركز الثالث قطاع الخدمات حيث بلغ عددالعقود المنفذة ما يقارب (٢.٤) الف عقد وبنسبة (١٣.١) % من المجموع الكلي وقد بلغ معدل الجلسة لعدد العقود المنفذة ما يقارب (٣٧٢.٧) عقد خلال الفصل الثالث من عام ٢٠٢٠ مقارنة مع (٣٢١.٥) عقد خلال الفصل الثاني من عام ٢٠٢٠.

جدول يبين عددالعقود قطاعياً

Table shows the number of executed transactions Sectorally

عدد العقود مصنّف قطاعياً خلال الفصل الثالث من عام ٢٠٢٠ (%)
NO. of transactions categorised sectorally during 3rd quarter of 2020(%)



| sectors | نسبة التغير عن الفصل الثالث/٢٠١٩ (%) | نسبة التغير عن الفصل الثاني/٢٠٢٠ (%) | الفصل الثالث من عام ٢٠١٩ | الفصل الثاني من عام ٢٠٢٠ | الفصل الثالث من عام ٢٠٢٠ | النسبة الى الكلي (%) | | القطاعات |
|----------------------|--|--|--------------------------|--------------------------|--------------------------|----------------------|------|--------------------|
| | Percentage change from the 3rd quarter 2019(%) | Percentage change from the 2nd quarter 2020(%) | The 3rd quarter of 2019 | The 2nd quarter of 2020 | The 3rd quarter of 2020 | 1 | 35.4 | المصرفي |
| Banking | 56.8 | 303.7 | 4202 | 1632 | 6588 | 1 | 35.4 | المصرفي |
| Insurance | -97.1 | 171.4 | 1313 | 14 | 38 | 7 | 0.2 | التأمين |
| Services | 27.5 | 322.4 | 1911 | 577 | 2437 | 3 | 13.1 | الخدمات |
| Industrial | 3.0 | 97.3 | 6319 | 3299 | 6509 | 2 | 34.9 | الصناعي |
| Hotels & Tourism | -46.4 | 98.4 | 1373 | 371 | 736 | 5 | 3.9 | الفنادق والسياحة |
| Agricultural | -96.5 | 10.0 | 2180 | 70 | 77 | 6 | 0.4 | الزراعي |
| Communication | 428.2 | 57.2 | 426 | 1431 | 2250 | 4 | 12.1 | الاتصالات |
| Total | | | 17724 | 7394 | 18635 | | | المجموع |
| Session Ratio | | | 300.4 | 321.5 | 372.7 | | | معدل الجلسة |

The index of shares prices at ISX

The general Index of shares prices at ISX60 recorded increasing reached (11.37%) for the 3rd quarter of 2020 to be closed at the end of the same quarter at (484.38) points compared to (434.94) points at the end of June 2020

الرقم القياسي للاسعار في سوق العراق للاوراق المالية

سجل المؤشر العام لاسعار (ISX60) الاسهم في سوق العراق للاوراق المالية للفصل الثالث لعام 2020 ارتفاعاً بلغت نسبته (11.37%) ليغلق في نهاية الفصل الثالث لعام 2020 عند نقطة مقابل (434.94) نقطة في نهاية حزيران من عام 2020 .

Table shows the monthly closing movement Index at ISX

جدول يبين حركة الاغلاق الشهري للرقم القياسي لسوق العراق للاوراق المالية

| نسبة التغير (%) | ايلول | اب | تموز | حزيران | الاشهر |
|-----------------|--------|--------|--------|--------|--------------------|
| 11.37 | 484.38 | 469.75 | 451.99 | 434.94 | المؤشر العام Isx60 |

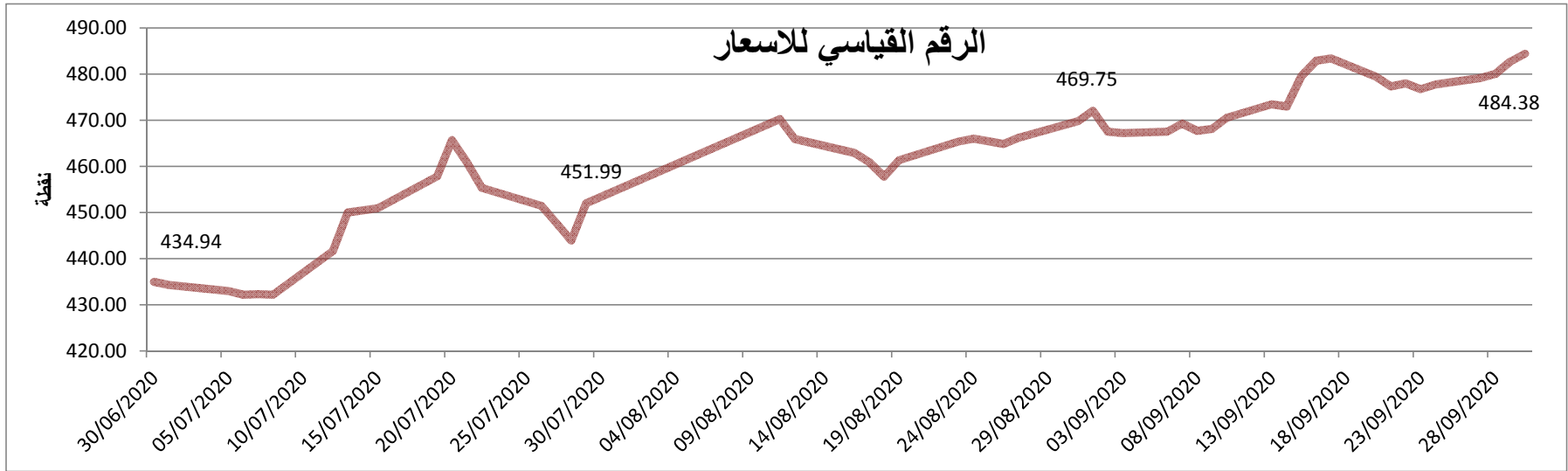


Table shows the trading days during 3rd quarter of

جدول يبين أيام التداول للفصل الثالث لعام ٢٠٢٠

| Company Name | متوسط حجم التداول في الجلسة الواحدة (مليون دينار) Average of trading volume in one session (million IQD) | متوسط عدد الاسهم في الجلسة الواحدة (مليون سهم) Average of the number shares in one session (million shares) | نسبة ايام التداول الى اجمالي ايام التداول الفصلي Ratio of trading days to the total of the quarterly trading days | عدد ايام التداول الكلي Number of trading days | اسم الشركة |
|------------------------------|--|---|--|--|-------------------------|
| Commercial Bank of Iraq | 5.6 | 11.8 | 84.0 | 42 | المصرف التجاري العراقي |
| Bank of Baghdad | 194.5 | 461.2 | 98.0 | 49 | مصرف بغداد |
| Iraqi Islamic Bank | 3.9 | 8.9 | 68.0 | 34 | المصرف العراقي الاسلامي |
| Middle East Investment Bank | 6.9 | 60.8 | 76.0 | 38 | مصرف الشرق الاوسط |
| Investment Bank of Iraq | 3.7 | 14.4 | 86.0 | 43 | مصرف الاستثمار العراقي |
| National Bank of Iraq | 44.4 | 64.7 | 84.0 | 42 | المصرف الاهلي العراقي |
| Sumer Commerical Bank | 4.9 | 12.3 | 70.0 | 35 | مصرف سومر التجاري |
| Babylon Bank | 3.4 | 42.2 | 68.0 | 34 | مصرف بابل |
| Gulf Commercial Bank | 4.8 | 35.2 | 90.0 | 45 | مصرف الخليج التجاري |
| Mosul Bank for Investment | 1.8 | 13.7 | 72.0 | 36 | مصرف الموصل |
| Kurdistan International Bank | 1138.7 | 1127.4 | 26.0 | 13 | مصرف كردستان |
| Ashur International Bank | 3.9 | 13.1 | 64.0 | 32 | مصرف اشور |
| Mansour Bank for Investment | 13.8 | 22.8 | 90.0 | 45 | مصرف المنصور |
| United Bank for Investment | 3.0 | 43.2 | 86.0 | 43 | المصرف المتحد |
| Elaf Islamic Bank | 249.5 | 1247.7 | 32.0 | 16 | مصرف ايلاف الاسلامي |
| Trans-Iraq Bank | 3014.1 | 4305.9 | 18.0 | 9 | مصرف عبر العراق |
| National Islamic Bank | 13.7 | 21.1 | 4.0 | 2 | المصرف الوطني الاسلامي |
| Cihan Islamic Bank | 61.3 | 26.8 | 38.0 | 19 | مصرف جيهان الاسلامي |

Banking Sector

قطاع المصارف

The table shows the trading days during 3rd quarter of 2020

جدول يبين ايام التداول الفصل الثالث لعام ٢٠٢٠

| | Company name | متوسط حجم التداول في الجلسة الواحدة (مليون دينار) Average of trading volume in one session (Million IQD) | متوسط عدد الاسهم في الجلسة الواحدة (مليون سهم) Average of shares number in one session (Million shares) | النسبة ايام التداول الى اجمالي ايام التداول الفصلي Ratio of trading days to the total of the quarterly trading days | عدد ايام التداول الكلي Number of trading days | اسم الشركة | |
|-------------------------|---|---|--|--|--|--------------------------|------------------------|
| Insurance Sector | Al-Ameen for Insurance | 3.2 | 6.1 | 30.0 | 15 | الامين للتأمين | قطاع التأمين |
| | Gulf Insurance | 5.9 | 8.3 | 4.0 | 2 | الخليج للتأمين | |
| Services Sector | Kharkh Tour Amuzement City | 19.5 | 4.6 | 72.0 | 36 | العاب الكرخ السياحية | قطاع الخدمات |
| | Mosul for Fun Fairs | 9.6 | 0.6 | 56.0 | 28 | الموصل لمدن الالعاب | |
| | Mamoura Realestate | 8.5 | 5.0 | 64.0 | 32 | المعمورة العقارية | |
| | AL-Nukhba for Construction | 1.3 | 3.5 | 4.0 | 2 | النخبة للمقاولات العامة | |
| | Iraqi Land Transport | 23.0 | 15.5 | 90.0 | 45 | العراقية للنقل البري | |
| | Iraq Baghdad for General Transportation | 2.6 | 0.13 | 66.0 | 33 | بغداد العراق للنقل العام | |
| Hotels & Tourism Sector | Palestine Hotel | 1.7 | 0.2 | 46.0 | 23 | فندق فلسطين | قطاع الفنادق و السياحة |
| | Babylon Hotel | 9.9 | 0.1 | 68.0 | 34 | فندق بابل | |
| | Baghdad Hotel | 17.1 | 2.2 | 44.0 | 22 | فندق بغداد | |
| | National for Tourism Investment | 11.3 | 1.4 | 24.0 | 12 | الاستثمارات السياحية | |
| | Tourisim of Mosel dam | 0.1 | 0.02 | 2.0 | 1 | سد الموصل السياحية | |
| | Karbala Hotels | 0.5 | 0.7 | 38.0 | 19 | فنادق كربلاء | |
| | Mansour Hotels | 4.1 | 0.4 | 38.0 | 19 | فنادق المنصور | |
| | Al-Sadeer Hotel | 2.9 | 0.3 | 48.0 | 24 | فندق السدير | |

The table shows the trading days during 3rd quarter of 2020

جدول يبين ايام التداول للفصل الثالث لعام ٢٠٢٠

| Company name | متوسط حجم التداول في الجلسة الواحدة (مليون دينار) Average of trading volume in one session (Million IQD) | متوسط عدد الاسهم في الجلسة الواحدة (مليون سهم) Average of number shares in one session (Million shares) | النسبة ايام التداول الى اجمالي ايام التداول الفصلي Ratio of trading days to the total of the quarterly trading days | عدد ايام التداول الكلي Number of trading days | اسم الشركة | |
|-----------------------|--|---|--|--|------------|-----------------------------|
| Industrial Sector | Al-Mansour Pharmaceuticals Industries | 8.7 | 7.2 | 88.0 | 44 | المنصور للصناعات الدوائية |
| | Modern Sewing | 21.7 | 2.56 | 58.0 | 29 | الخيطة الحديثة |
| | Iraqi for Tufted Carpets | 3.8 | 0.4 | 60.0 | 30 | السجاد والمفروشات |
| | Baghdad for Packing Materials | 17.5 | 9.7 | 10.0 | 5 | بغداد لصناعة مواد التغليف |
| | Baghdad Soft Drinks | 153.6 | 52.0 | 88.0 | 44 | بغداد للمشروبات الغازية |
| | Iraqi Date Processing and Marketing | 0.1 | 0.1 | 2.0 | 1 | التمور العراقية |
| | National Chemical & Plastic Industries | 13.2 | 6.2 | 98.0 | 49 | الكيمياوية والبلاستيكية |
| | AL- Kindi of Veterinary Vaccines | 2.8 | 2.0 | 52.0 | 26 | الكندي لانتاج اللقاحات |
| | Metallic Industries and Bicycles Industries | 1.3 | 0.5 | 56.0 | 28 | الصناعات المعدنية والدراجات |
| | Ready Made Clothes | 0.8 | 0.1 | 32.0 | 16 | انتاج الالبسة الجاهزة |
| Agricultural Sector | Al-Ahlyia for Agricultural Product | 0.01 | 0.01 | 98.0 | 49 | الاهلية لانتاج الزراعي |
| | Middle East for Production- Fish | 0.1 | 0.02 | 52.0 | 26 | الشرق الاوسط للاسماك |
| | Iraqi Products Marketing Meat | 23.9 | 5.5 | 56.0 | 28 | انتاج وتسويق اللحوم |
| | Iraqi Agricultural Products | 0.1 | 0.01 | 32.0 | 16 | المنتجات الزراعية |
| Communications Sector | Asia Cell Telecommunications | 50.2 | 7.1 | 88.0 | 44 | اسيا سيل للاتصالات |

Table shows the highest companies according to its shares price during 3rd quarter of 2020 comparing with the previous quarter

جدول يبين الشركات الأكثر ارتفاعا في اسعار اسهمها خلال الفصل الثالث من عام ٢٠٢٠ مقارنة مع الفصل السابق

| Company name | نسبة التغير (%) Changing ratio (%) | سعر الاغلاق السابق (دينار) Last closing price (IQD) | سعر الاغلاق (دينار) Closing price (IQD) | اسم الشركة | ت |
|-------------------------------|---------------------------------------|--|--|-------------------------------|----|
| Modern Sewing | 73.7 | 5.900 | 10.250 | الخيطة الحديثة | 1 |
| Babylon Hotel | 41.9 | 62.000 | 88.000 | فندق بابل | 2 |
| Karkh Tour Amusement City | 34.9 | 3.320 | 4.480 | مدينة العاب الكرخ السياحية | 3 |
| Baghdad Soft Drinks | 34.5 | 2.520 | 3.390 | بغداد للمشروبات الغازية | 4 |
| National Bank of Iraq | 34.0 | 0.500 | 0.670 | المصرف الاهلي العراقي | 5 |
| Ashur International Bank | 33.3 | 0.210 | 0.280 | مصرف اشور الدولي | 6 |
| Mamoura Realestate Investment | 30.1 | 1.460 | 1.900 | المعمورة للاستثمارات العقارية | 7 |
| Investment Bank of Iraq | 23.8 | 0.210 | 0.260 | مصرف الاستثمار العراقي | 8 |
| Mousel Funfair | 18.2 | 13.540 | 16.000 | الموصل لمدن الالعاب | 9 |
| United Bank for Inivestment | 16.7 | 0.060 | 0.070 | المصرف المتحد للاستثمار | 10 |

Table shows the lowest companies according to its shares price during 3rd quarter of 2020 comparing with the previous quarter

جدول يبين الشركات الأكثر انخفاضا في اسعار اسهمها خلال الفصل الثالث من عام ٢٠٢٠ مقارنة مع الفصل السابق

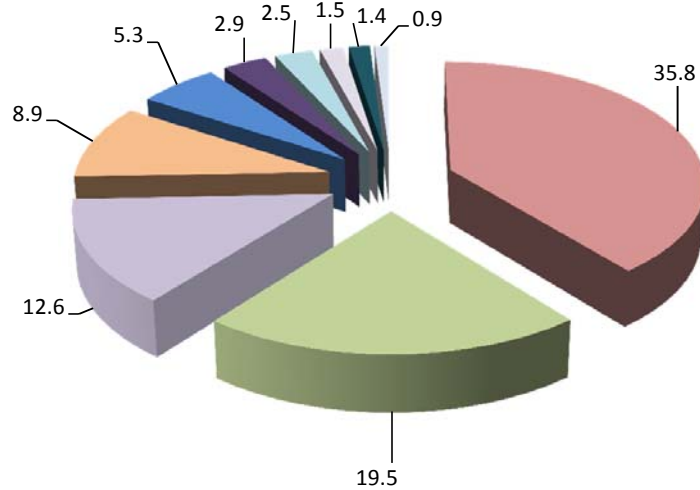
| Company name | نسبة التغير (%) Changing ratio(%) | سعر الاغلاق السابق (دينار) Last closing price (IQD) | سعر الاغلاق (دينار) Closing price (IQD) | اسم الشركة | ت |
|--|--------------------------------------|--|--|---------------------------------|----|
| Mansour Hotel | -14.0 | 10.750 | 9.250 | فندق المنصور | 1 |
| Al-Mansour Pharmaceuticals Industries | -9.4 | 1.270 | 1.150 | المنصور للصناعات الدوائية | 2 |
| National Chemical & Plastic Industries | -9.4 | 2.240 | 2.030 | الصناعات الكيماوية والبلاستيكية | 3 |
| Cihan Bank | -9.1 | 2.520 | 2.290 | مصرف جيهان | 4 |
| Karbala Hotels | -6.3 | 0.800 | 0.750 | فنادق كربلاء | 5 |
| Al-Ameen for Insurance | -5.8 | 0.520 | 0.490 | الامين للتأمين | 6 |
| Metallic Industries and Bicycles | -5.6 | 2.700 | 2.550 | الصناعات المعدنية والدراجات | 7 |
| Sumer Commerical Bank | -4.8 | 0.420 | 0.400 | مصرف سومر التجاري | 8 |
| National for Tourist Investment | -3.0 | 8.250 | 8.000 | الوطنية للاستثمارات السياحية | 9 |
| AL- Kindi of Veterinary Vaccines | -2.8 | 1.440 | 1.400 | الكندي لانتاج اللقاحات البيطرية | 10 |

The most traded ten companies according to trading volume

Trans Iraq Bank occupied the first position by trading volume which reached about (27.1) billion ID with percentage ratio (35.8%) from the entire total, Kurdistan Bank achieved the second position by trading volume, which reached about (14.8) billion ID with percentage ratio (19.5%) from the entire total, Bank of Baghdad became in the third position, where the trading volume reached about (9.5) billion ID with percentage ratio (12.6%) from the entire total. Whereas the trading volume of the top ten companies reached about (69.2) billion ID with percentage ratio (91.2%) from ISX entire total. The table shows that (6) companies within the Banking sector, onecompanies in the Industrial sector, one company in the communication sector and two companies in the Services sector.

نسبة حجم التداول (%)

Trading volume ratio (%)



الهيكلية العشرة الأكثر تداولاً من حيث حجم التداول

احتلت شركة (مصرف عبر العراق) المركز الاول في حجم التداول اذ بلغ ما يقارب (27.1) مليار دينار وبنسبة (35.8%) من مجموع التداول الكلي ، وجاء في المركز الثاني شركة (مصرف كردستان) اذ بلغ حجم التداول ما يقارب (14.8) مليار دينار وبنسبة (19.5%) من مجموع التداول الكلي ، وجاء في المركز الثالث شركة (مصرف بغداد) اذ بلغ حجم التداول ما يقارب (9.5) مليار دينار وبنسبة (12.6%) من مجموع التداول الكلي . علماً ان حجم التداول للشركات العشرة الاولى بلغ ما يقارب (69.2) مليار دينار وتمثل (91.2%) من مجموع التداول الكلي للسوق . ويبين الجدول ان (6) تقع ضمن القطاع المصرفي وشركة واحدة تقع ضمن القطاع الصناعي وشركة ضمن قطاع الاتصالات وشركتان ضمن قطاع الخدمات .

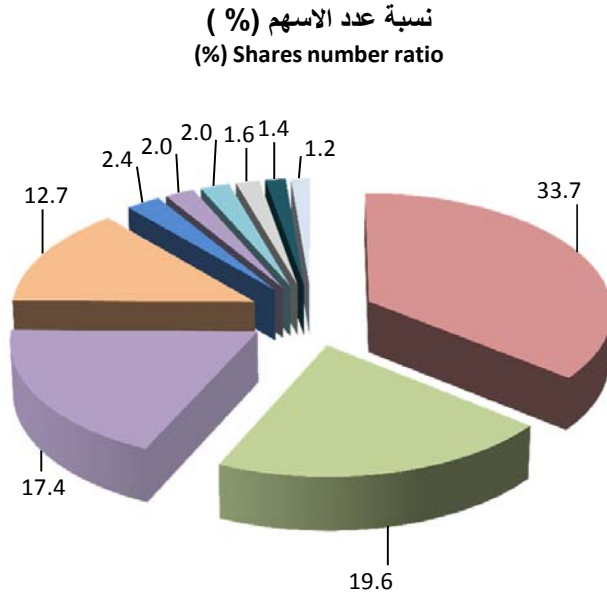
جدول يبين الهيكلية العشرة الأكثر تداولاً من حيث حجم التداول

Table shows the most traded ten companies in terms of trading volume

| ت | اسم الشركة | حجم التداول (مليون دينار) Trading volume (Million IQD) | سعر الاغلاق (دينار) Closing price (IQD) | النسبة الى الكلي (%) Ratio to total | company name |
|----|----------------------------|---|--|--|------------------------------|
| 1 | مصرف عبر العراق | 27127.0 | 0.700 | 35.8 | Trans Iraq Bank |
| 2 | مصرف كردستان | 14802.9 | 1.010 | 19.5 | Kurdistan International Bank |
| 3 | مصرف بغداد | 9532.3 | 0.370 | 12.6 | Bank of Baghdad |
| 4 | بغداد للمشروبات الغازية | 6758.5 | 3.390 | 8.9 | Baghdad Soft Drinks |
| 5 | مصرف ايلاف الاسلامي | 3992.7 | 0.220 | 5.3 | Elaf Islamic Bank |
| 6 | اسيا سيل | 2209.5 | 6.890 | 2.9 | Asia Cell Telecommunication |
| 7 | المصرف الاهلي العراقي | 1865.7 | 0.670 | 2.5 | National Bank of Iraq |
| 8 | مصرف جيهان | 1164.5 | 2.290 | 1.5 | Cihan Bank |
| 9 | العراقية للنقل البري | 1035.4 | 1.540 | 1.4 | Iraqi Land Transport |
| 10 | مدينة العاب الكرخ السياحية | 703.6 | 4.480 | 0.9 | Kharkh Tour Amuzement City |
| | المجموع | 69191.9 | | | Total |
| | المجموع الكلي | 75841.5 | | | Entire total |

The most traded ten companies according to traded shares number

Trans Iraq Bank occupied the first position by the number of traded shares which reached about (38.8) billion shares with percentage ratio (33.7%) from the entire total, Bank of Baghdad achieved the second position as the number of traded shares reached about (22.6) billion shares, with percentage ratio (19.6%) from the entire total, Elaf Islamic Bank became in the third position as the number of traded shares reached about (20.0) billion shares with percentage ratio (17.4%) from the entire total. Whereas the number of traded shares for the top ten companies reached about (108.2) billion shares with percentage ratio (94.0%) from ISX entire total. The table shows that (9) companies within the Banking sector, one company in the Industrial sector.



الشركات العشرة الأكثر تداولاً من حيث عدد الاسهم المتداولة

احتلت شركة (مصرف عبر العراق) المركز الاول في عدد الاسهم المتداولة اذ بلغ ما يقارب (38.8) مليار سهم وبنسبة (33.7%) من مجموع التداول الكلي ، وجاء في المركز الثاني شركة(مصرف بغداد) اذ بلغ عدد الاسهم المتداول ما يقارب (22.6) مليار سهم وبنسبة (19.6%) من مجموع التداول الكلي ، وجاء في المركز الثالث شركة (مصرف ايلاف الاسلامي) اذ بلغ عدد الاسهم المتداول ما يقارب (20.0) مليار سهم وبنسبة (17.4%) من مجموع التداول الكلي . علماً ان عدد الاسهم المتداولة للشركات العشرة الاولى بلغ ما يقارب (108.2) مليار سهم وتمثل (94.0%) من مجموع التداول الكلي للسوق .وبين الجدول ان (9) شركات تقع ضمن القطاع المصرفي وشركة واحدة ضمن القطاع الصناعي.

جدول يبين الشركات العشرة الأكثر تداولاً من حيث عدد الاسهم المتداولة

Table shows the most traded ten companies in terms of number of traded shares

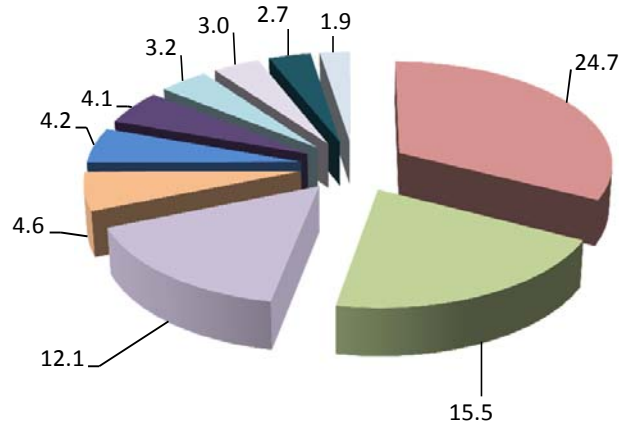
| Company name | النسبة الى الكلي (%) | سعر الاغلاق (دينار) | عدد الاسهم (مليون سهم) | اسم الشركة | ت |
|--------------------------------|----------------------|---------------------|-------------------------------|-----------------------------|----|
| | Ratio to total (%) | Closing price (IQD) | No.of shares (million shares) | | |
| Trans Iraq Bank for Investment | 33.7 | 0.700 | 38752.8 | مصرف عبر العراق | 1 |
| Bank of Baghdad | 19.6 | 0.370 | 22600.6 | مصرف بغداد | 2 |
| Elaf Islamic Bank | 17.4 | 0.220 | 19963.3 | مصرف ايلاف الاسلامي | 3 |
| Kurdistan International Bank | 12.7 | 1.010 | 14656.3 | مصرف كردستان | 4 |
| National Bank of Iraq | 2.4 | 0.670 | 2717.6 | المصرف الاهلي العراقي | 5 |
| Middle East Investment Bank | 2.0 | 0.110 | 2309.6 | مصرف الشرق الاوسط للاستثمار | 6 |
| Baghdad Soft Drinks | 2.0 | 3.390 | 2287.9 | بغداد للمشروبات الغازية | 7 |
| United Bank for Investment | 1.6 | 0.070 | 1859.4 | المصرف المتحد للاستثمار | 8 |
| Gulf Commercial Bank | 1.4 | 0.140 | 1584.1 | مصرف الخليج التجاري | 9 |
| Babylon Bank | 1.2 | 0.080 | 1433.8 | مصرف بابل | 10 |
| Total | | | 108165.4 | المجموع | |
| Entire total | | | 115059.8 | المجموع الكلي | |

The most traded ten companies from the number of executed

Baghdad Soft Drinks occupied the first position from the number of executed transactions where reached around (4609) thousand transactions with percentage ratio (24.7%) of the total , Bank of Baghdad came in the second position, where the number of executed transactions reached approximately (2895) thousand transactions with percentage ratio (15.5%) of the total transactions, Acia cell Telecommunication came in the third position where the number of the executed transactions reached approximately (2250) thousand transactions with percentage (12.1%) of the total transactions. What is worth mentioning is that the number of executed transactions for the first ten companies reached approximately (14167) with percentage (76.0%) of total executed transactions. The table shows that there are (3) companies within the Banking sector, (3) companies in the industrial sector, (3) companies in the Services sector and one company in the communication sector.

نسبة عدد العقود (%)

Number of Transactions Ratio (%)



المرتبات العشرة الأكثر تداولاً من حيث عدد العقود المنفذة

احتلت شركة (بغداد للمشروبات الغازية) المركز الاول في عدد العقود المنفذة حيث بلغت عدد العقود المنفذة (٤٦٠٩) عقد وبنسبة (٢٤.٧%) من مجموع العقود الكلي ، وجاء في المركز الثاني (مصرف بغداد) اذ بلغ عدد العقود المنفذة (٢٨٩٥) عقد وبنسبة (١٥.٥%) من مجموع العقود الكلي ، وجاء في المركز الثالث (اسيا سيل للاتصالات) اذ بلغ عدد العقود المنفذة (٢٢٥٠) عقد وبنسبة (١٢.١%) من مجموع العقود الكلي . علماً ان عدد العقود المنفذة للشركات العشرة الاولى (١٤١٦٧) عقد وهي تمثل (٧٦.٠%) من المجموع الكلي لعدد العقود ، وبين الجدول انه (٣) شركات تقع ضمن القطاع المصرفي و(٣) شركات تقع ضمن القطاع الصناعي و(٣) شركات تقع ضمن قطاع الخدمات وشركة واحدة ضمن قطاع الاتصالات .

جدول يبين المرتبات العشرة الأكثر تداولاً من حيث عدد العقود المنفذة

Table shows the most traded ten companies from the number of executed transactions

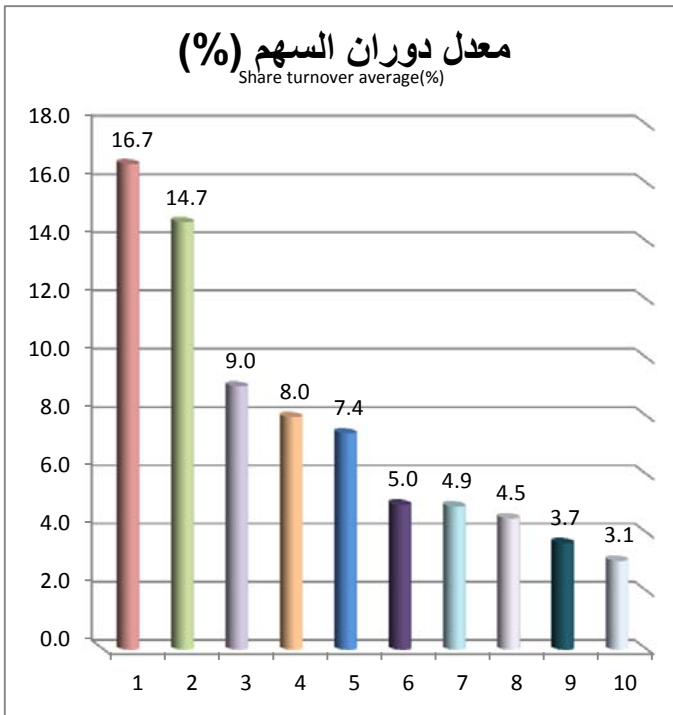
| ت | اسم الشركة | عدد العقود NO.of transactions | سعر الاغلاق (دينار) Closing price (IQD) | النسبة الى الكلي (%) Ratio to total (%) |
|----------------------|-------------------------------|-------------------------------------|--|--|
| 1 | بغداد للمشروبات الغازية | 4609 | 3.390 | 24.7 |
| 2 | مصرف بغداد | 2895 | 0.370 | 15.5 |
| 3 | اسيا سيل | 2250 | 6.890 | 12.1 |
| 4 | مدينة العاب الكرخ السياحية | 855 | 4.480 | 4.6 |
| 5 | العراقية للنقل البري | 782 | 1.540 | 4.2 |
| 6 | الصناعات الكيماوية والبلاستيك | 761 | 2.030 | 4.1 |
| 7 | مصرف المنصور للاستثمار | 595 | 0.610 | 3.2 |
| 8 | المصرف الاهلي العراقي | 560 | 0.670 | 3.0 |
| 9 | المنصور للصناعات الدوائية | 502 | 1.150 | 2.7 |
| 10 | الموصل لمدن الالعاب | 358 | 16.000 | 1.9 |
| Total | | 14167 | | |
| المجموع | | | | |
| Entire total | | 18635 | | |
| المجموع الكلي | | | | |

The most traded ten companies in trem of share turnover average

Karhk Tour Amuesment City occupied the first position from the average of share turnover which reached about (16.7), Trans Iraq Bank achieved the second position from the average of share turnover which reached about (14.7), Bank of Baghdad occupied the third position from the average of share turnover which reached about (9.0)

The average of turnover share has been calculated according to the following formula:

Turnover Share average= (the number of company traded shares during the 3rd quarter of 2020 \ the company capital at the end of September 2020) x 100.



الشركات العشرة الأكثر تداولاً من حيث معدل دوران السهم

احتلت اسهم شركة (مدينة العباب الكرخ) المركز الاول من حيث معدل دوران اسهمها حيث بلغ معدل دوران السهم (١٦.٧) ، وجاء في المركز الثاني اسهم شركة (مصرف عبر العراق) حيث بلغ معدل دوران السهم (١٤.٧) ، وجاءت في المركز الثالث اسهم شركة (مصرف بغداد) حيث بلغ معدل دوران السهم (٩.٠) .

ويتم احتساب معدل دوران السهم بموجب المعادلة التالية:

معدل دوران السهم= (عدد الاسهم المتداولة للشركة خلال الفصل الثالث من عام ٢٠٢٠ / راس مال الشركة نهاية شهر ايلول ٢٠٢٠) x ١٠٠ .

جدول يبين الشركات العشرة الأكثر تداولاً من حيث معدل دوران السهم

The table shows the most traded ten companies of the share turnover average

| Company name | معدل دوران السهم share turnover average | راس مال الشركة (مليون سهم) Capital of the company (million shares) | عدد الاسهم المتداولة للفصل الثالث لعام ٢٠٢٠ (مليون سهم) Number of traded shares of 3rd quarter of 2020 (million shares) | اسم الشركة | ت |
|---------------------------------------|--|---|--|-------------------------------|----|
| Karhk Tour Amuesment City | 16.7 | 1000 | 166.7 | مدينة العباب الكرخ السياحية | 1 |
| Trans Iraq Bank for Investment | 14.7 | 264000 | 38752.8 | مصرف عبر العراق | 2 |
| Bank of Baghdad | 9.0 | 250000 | 22600.6 | مصرف بغداد | 3 |
| Elaf Islamic Bank | 8.0 | 250000 | 19963.3 | مصرف ايلاف الاسلامي | 4 |
| Modern Sewing | 7.4 | 1000 | 74.3 | الخيطة الحديثة | 5 |
| Iraqi Land Transport | 5.0 | 14000 | 696.7 | العراقية للنقل البري | 6 |
| Al-Mansour Pharmaceuticals Industries | 4.9 | 6469.3 | 318.5 | المنصور للصناعات الدوائية | 7 |
| Baghdad for Packing Materials | 4.5 | 1080 | 48.7 | بغداد لصناعة مواد التغليف | 8 |
| Kurdistan International Bank | 3.7 | 400000 | 14656.3 | مصرف كردستان | 9 |
| Iraqi Products Marketing Meat | 3.1 | 5000 | 152.9 | العراقية لانتاج وتسويق اللحوم | 10 |

Comparing the trading activity of companies shares for the 3rd quarter 2020
with the 2nd quarter 2020

مقارنة حركة تداول اسهم الشركات للفصل الثالث لعام ٢٠٢٠ مع الفصل الثاني لعام ٢٠٢٠

The Banking sector

القطاع المصرفي

| Company name | نسبة التغير (%) Changing ratio (%) | عدد العقود للفصل الثاني من عام ٢٠٢٠ No. of Trans. for 2nd quarter 2020 | عدد العقود للفصل الثالث من عام ٢٠٢٠ No. of Trans. for 3rd quarter 2020 | نسبة التغير (%) Changing ratio (%) | حجم التداول للفصل الثاني من عام ٢٠٢٠ (مليون دينار) Trading volume for 2nd quarter 2020 (million IQD) | حجم التداول للفصل الثالث من عام ٢٠٢٠ (مليون دينار) Trading volume for 3rd quarter 2020 (million IQD) | نسبة التغير (%) Changing ratio (%) | عدد الاسهم المتداولة للفصل الثاني / الثالث ٢٠٢٠ (مليون سهم) No. of traded shares for 2nd quarter 2020 (million share) | عدد الاسهم المتداولة للفصل الثالث / ٢٠٢٠ (مليون سهم) No. of traded shares for 3rd quarter 2020 (million share) | نسبة التغير (%) Changing ratio (%) | سعر الاغلاق للفصل الثاني من عام ٢٠٢٠ دينار Closing price for 2nd quarter 2020(IQD) | سعر الاغلاق للفصل الثالث من عام ٢٠٢٠ دينار Closing price for 3rd quarter 2020(IQD) | اسم الشركة | ت |
|--------------------------------|--|---|---|--|--|--|--|---|--|--|--|--|-------------------------|----|
| Commercial Bank of Iraq | 741.5 | 41 | 345 | 1237.4 | 17.5 | 234.0 | 1113.3 | 41.0 | 497.5 | 7.0 | 0.430 | 0.460 | المصرف التجاري العراقي | 1 |
| Bank of Baghdad | 346.1 | 649 | 2895 | 567.0 | 1429.1 | 9532.3 | 390.9 | 4604.0 | 22600.6 | 5.7 | 0.350 | 0.370 | مصرف بغداد | 2 |
| Iraqi Islamic Bank | 950.0 | 18 | 189 | 1764.8 | 7.2 | 134.1 | 1565.3 | 18.2 | 302.4 | 4.9 | 0.410 | 0.430 | المصرف العراقي الاسلامي | 3 |
| Middle East Investment Bank | 227.9 | 104 | 341 | 648.7 | 34.8 | 260.9 | 540.2 | 360.8 | 2309.6 | 10.0 | 0.100 | 0.110 | مصرف الشرق الاوسط | 4 |
| Investment Bank of Iraq | 708.0 | 25 | 202 | 2096.5 | 7.3 | 159.2 | 1839.3 | 32.0 | 620.1 | 23.8 | 0.210 | 0.260 | مصرف الاستثمار العراقي | 5 |
| National Bank of Iraq | 4990.9 | 11 | 560 | 27084.9 | 6.9 | 1865.7 | 20354.8 | 13.3 | 2717.6 | 34.0 | 0.500 | 0.670 | المصرف الاهلي العراقي | 6 |
| Sumer Commercial Bank | 101.1 | 87 | 175 | 149.1 | 69.5 | 173.0 | 178.4 | 154.5 | 430.3 | -4.8 | 0.420 | 0.400 | مصرف سومر التجاري | 7 |
| Babylon Bank | 366.7 | 39 | 182 | 310.2 | 28.1 | 115.3 | 331.0 | 332.7 | 1433.8 | 0.0 | 0.080 | 0.080 | مصرف بابل | 8 |
| Gulf commercial Bank | 216.5 | 91 | 288 | 248.4 | 62.5 | 217.6 | 229.7 | 480.5 | 1584.1 | 7.7 | 0.130 | 0.140 | مصرف الخليج التجاري | 9 |
| Mosul Bank For Investment | 294.7 | 38 | 150 | 491.8 | 11.0 | 65.3 | 482.9 | 84.7 | 493.8 | 0.0 | 0.130 | 0.130 | مصرف الموصل | 10 |
| Kurdistan International Bank | 105.0 | 20 | 41 | 19572.9 | 75.2 | 14802.9 | 19572.9 | 74.5 | 14656.3 | 0.0 | 1.010 | 1.010 | مصرف كردستان | 11 |
| Ashur International Bank | 471.2 | 52 | 297 | 1043.6 | 10.9 | 124.3 | 725.6 | 50.8 | 419.6 | 33.3 | 0.210 | 0.280 | مصرف اشور الدولي | 12 |
| Al-Mansour Bank | 88.3 | 316 | 595 | 36.2 | 455.7 | 620.8 | 23.9 | 828.3 | 1026.6 | 10.9 | 0.550 | 0.610 | مصرف المنصور | 13 |
| United Bank For Investment | 86.4 | 132 | 246 | 90.7 | 67.7 | 129.2 | 66.7 | 1115.3 | 1859.4 | 16.7 | 0.060 | 0.070 | المصرف المتحد للاستثمار | 14 |
| Elaaf Islamic Bank | — | — | 24.0 | — | — | 3992.7 | — | — | 19963.3 | 22.2 | 0.180 | 0.220 | مصرف ايلاف الاسلامي | 15 |
| National Islamic Bank | 0.0 | 3 | 3 | 2006.7 | 1.3 | 27.4 | 2006.7 | 2.0 | 42.1 | 0.0 | 0.650 | 0.650 | المصرف الوطني الاسلامي | 16 |
| Cihan Bank | 533.3 | 6 | 38 | 40476.6 | 2.9 | 1164.5 | 44530.5 | 1.1 | 508.3 | -9.1 | 2.520 | 2.290 | مصرف جيهان | 17 |
| Trans Iraq Bank for Investment | — | — | 17.0 | — | — | 27127.0 | — | — | 38752.8 | 0.0 | 0.700 | 0.700 | مصرف عبر العراق | 18 |
| Total | | 1632 | 6588 | | 2287.5 | 60746.1 | | 8193.6 | 110218.1 | | | | المجموع | |

* Some percentages ratio may not be matched when we calculate them due to approximation

* قد لا تتطابق بعض النسب عند احتسابها بسبب التقريب

Comparing the trading activity of companies shares for the 3rd quarter of 2020 with the 2nd quarter 2020

مقارنة حركة تداول اسهم الشركات للفصل الثالث لعام ٢٠٢٠ مع الفصل الثاني لعام ٢٠٢٠

قطاع التأمين

The Insurance sector

| Company name | نسبة التغير (%) Changing ratio (%) | عدد العقود للفصل الثاني من عام ٢٠٢٠ No. of Trans. for 2nd quarter 2020 | عدد العقود للفصل الثالث من عام ٢٠٢٠ No. of Trans. for 3rd quarter 2020 | نسبة التغير (%) Changing ratio (%) | حجم التداول للفصل الثاني من عام ٢٠٢٠ (مليون دينار) Trading volume for 2nd quarter 2020 (million IQD) | حجم التداول للفصل الثالث من عام ٢٠٢٠ (مليون دينار) Trading volume for 3rd quarter 2020 (million IQD) | نسبة التغير (%) Changing ratio (%) | عدد الاسهم المتداولة للفصل الثاني / ٢٠٢٠ (مليون سهم) No. of traded shares for 2nd quarter 2020 (million) | عدد الاسهم المتداولة للفصل الثالث / ٢٠٢٠ (مليون سهم) No. of traded shares for 3rd quarter 2020 (million) | نسبة التغير (%) Changing ratio (%) | سعر الاغلاق للفصل الثاني من عام ٢٠٢٠ دينار Closing price for 2nd quarter 2020(IQD) | سعر الاغلاق للفصل الثالث من عام ٢٠٢٠ دينار Closing price for 3rd quarter 2020(IQD) | اسم الشركة | ت |
|------------------------------|---------------------------------------|---|---|---------------------------------------|---|---|---------------------------------------|---|---|---------------------------------------|--|--|-------------------------------|---|
| Al-Ameen for Insurance | 209.1 | 11 | 34 | 1932.8 | 2.4 | 48.4 | 1975.2 | 4.4 | 91.7 | -5.8 | 0.520 | 0.490 | الامين للتأمين | 1 |
| Gulf Insurance & Reinsurance | 33.3 | 3 | 4 | 16.2 | 10.1 | 11.7 | 17.9 | 14.0 | 16.5 | -1.4 | 0.720 | 0.710 | الخليج للتأمين واعادة التأمين | 2 |
| TOTAL | | 14 | 38 | | 12.5 | 60.1 | | 18.4 | 108.2 | | | | المجموع | |

The Communication sector

قطاع الاتصالات

| Company name | نسبة التغير (%) Changing ratio (%) | عدد العقود للفصل الثاني من عام ٢٠٢٠ No. of Trans. for 2nd quarter 2020 | عدد العقود للفصل الثالث من عام ٢٠٢٠ No. of Trans. for 3rd quarter 2020 | نسبة التغير (%) Changing ratio (%) | حجم التداول للفصل الثاني من عام ٢٠٢٠ (مليون دينار) Trading volume for 2nd quarter 2020 (million IQD) | حجم التداول للفصل الثالث من عام ٢٠٢٠ (مليون دينار) Trading volume for 3rd quarter 2020 (million IQD) | نسبة التغير (%) Changing ratio (%) | عدد الاسهم المتداولة للفصل الثاني / ٢٠٢٠ (مليون سهم) No. of traded shares for 2nd quarter 2020 (million) | عدد الاسهم المتداولة للفصل الثالث / ٢٠٢٠ (مليون سهم) No. of traded shares for 3rd quarter 2020 (million) | نسبة التغير (%) Changing ratio (%) | سعر الاغلاق للفصل الثاني من عام ٢٠٢٠ دينار Closing price for 2nd quarter 2020(IQD) | سعر الاغلاق للفصل الثالث من عام ٢٠٢٠ دينار Closing price for 3rd quarter 2020(IQD) | اسم الشركة | ت |
|----------------------------|---------------------------------------|---|---|---------------------------------------|---|---|---------------------------------------|---|---|---------------------------------------|--|--|----------------|---|
| Asiacell telecommunication | 57.2 | 1431 | 2250 | 29.8 | 1701.6 | 2209.5 | 24.5 | 252.7 | 314.5 | -1.0 | 6.960 | 6.890 | اسياسيل | 1 |
| TOTAL | | 1431 | 2250 | | 1701.6 | 2209.5 | | 252.7 | 314.5 | | | | المجموع | |

*Some percentages ratio may not be matched when we calculate them due to approximation

* قد لا تتطابق بعض النسب عند احتسابها بسبب التقريب

Comparing the trading activity of companies shares for the 3rd quarter 2020 with the 2nd quarter 2020

مقارنة حركة تداول اسهم الشركات للفصل الثالث لعام ٢٠٢٠ مع الفصل الثاني لعام ٢٠٢٠

The Services Sector

قطاع الخدمات

| Company name | نسبة التغير (%) Changing ratio (%) | عدد العقود للفصل الثاني من عام ٢٠٢٠ No. of Trans. for 2nd quarter 2020 | عدد العقود للفصل الثالث من عام ٢٠٢٠ No. of Trans. for 3rd quarter 2020 | نسبة التغير (%) Changing ratio (%) | حجم التداول للفصل الثاني من عام ٢٠٢٠ (مليون دينار) Trading volume for 2nd quarter 2020 (million IQD) | حجم التداول للفصل الثالث من عام ٢٠٢٠ (مليون دينار) Trading volume for 3rd quarter 2020 (million IQD) | نسبة التغير (%) Changing ratio (%) | عدد الاسهم المتداولة للفصل الثاني / الثالث ٢٠٢٠ / ٢٠٢٠ (مليون سهم) No. of traded shares for 2nd quarter 2020 (million share) | عدد الاسهم المتداولة للفصل الثالث / الثاني ٢٠٢٠ / ٢٠٢٠ (مليون سهم) No. of traded shares for 3rd quarter 2020 (million share) | نسبة التغير (%) Changing ratio (%) | سعر الإغلاق للفصل الثاني من عام ٢٠٢٠ دينار Closing price for 2nd quarter 2020 (IQD) | سعر الإغلاق للفصل الثالث من عام ٢٠٢٠ دينار Closing price for 3rd quarter 2020 (IQD) | اسم الشركة | ت |
|---|---------------------------------------|---|---|---------------------------------------|---|---|---------------------------------------|---|---|---------------------------------------|--|--|-------------------------------|---|
| Al-Karkh tour amusement city | 352.4 | 189 | 855 | 507.3 | 115.9 | 703.6 | 389.6 | 34.0 | 166.7 | 34.9 | 3.320 | 4.480 | مدينة العاب الكرخ السياحية | 1 |
| Al-Mosul for Funfairs | 477.4 | 62 | 358 | 524.3 | 43.0 | 268.6 | 423.0 | 3.1 | 16.4 | 18.2 | 13.540 | 16.000 | الموصل لمدن الالعاب | 2 |
| Mamoura for Realestate Investment | 438.8 | 49 | 264 | 565.8 | 40.8 | 271.7 | 476.8 | 27.7 | 159.5 | 30.1 | 1.460 | 1.900 | المعمورة للاستثمارات العقارية | 3 |
| Al-Nukhba for general constructions | -33.3 | 9 | 6 | 255.2 | 0.7 | 2.6 | 252.7 | 2.0 | 7.0 | -2.6 | 0.380 | 0.370 | النخبة للمقاولات العامة | 4 |
| Iraqi Land Transport | 232.8 | 235 | 782 | 202.4 | 342.4 | 1035.4 | 170.5 | 257.6 | 696.7 | 10.8 | 1.390 | 1.540 | العراقية للنقل البري | 5 |
| Iraq Baghdad For General Transportation | 421.2 | 33 | 172 | 2185.1 | 3.7 | 84.7 | 1929.6 | 0.2 | 4.4 | 14.3 | 17.500 | 20.000 | بغداد العراق للنقل العام | 6 |
| TOTAL | | 577 | 2437 | | 546.6 | 2366.6 | | 324.6 | 1050.7 | | | | المجموع | |

* Some percentages ratios may not be matched at the calculation due to the approximation

* قد لا تتطابق بعض النسب عند احتسابها بسبب التقريب

Comparing the trading activity of companies shares for the 3rd quarter 2020 with the 2nd quarter 2020

مقارنة حركة تداول اسهم الشركات للفصل الثالث لعام ٢٠٢٠ مع الفصل الثاني لعام ٢٠٢٠

The Hotels & Tourism Sector

قطاع الفنادق والسياحة

| Company name | نسبة التغير (%) Changing ratio (%) | عدد العقود للفصل الثاني من عام ٢٠٢٠ No. of Trans. for 2nd quarter 2020 | عدد العقود للفصل الثالث من عام ٢٠٢٠ No. of Trans. for 3rd quarter 2020 | نسبة التغير (%) Changing ratio (%) | حجم التداول للفصل الثاني من عام ٢٠٢٠ (مليون دينار) Trading volume for 2nd quarter 2020 (million IQD) | حجم التداول للفصل الثالث من عام ٢٠٢٠ (مليون دينار) Trading volume for 3rd quarter 2020 (million IQD) | نسبة التغير (%) Changing ratio (%) | عدد الاسهم المتداولة للفصل الثاني / ٢٠٢٠ (مليون سهم) No. of traded shares for 2nd quarter 2020 (million share) | عدد الاسهم المتداولة للفصل الثالث / ٢٠٢٠ (مليون سهم) No. of traded shares for 3rd quarter 2020 (million share) | نسبة التغير (%) Changing ratio (%) | سعر الاغلاق للفصل الثاني من عام ٢٠٢٠ دينار Closing price for 2nd quarter 2020(IQD) | سعر الاغلاق للفصل الثالث من عام ٢٠٢٠ دينار Closing price for 3rd quarter 2020(IQD) | اسم الشركة | ت |
|---------------------------------|---------------------------------------|---|---|---------------------------------------|---|---|---------------------------------------|---|---|---------------------------------------|--|--|-------------------------------|---|
| Palestine Hotel | 100.0 | 22 | 44 | 241.9 | 11.2 | 38.2 | 242.4 | 1.3 | 4.5 | 4.2 | 8.350 | 8.700 | فندق فلسطين | 1 |
| Babylon Hotel | 262.3 | 69 | 250 | 367.2 | 72.1 | 336.9 | 277.9 | 1.2 | 4.4 | 41.9 | 62.000 | 88.000 | فندق بابل | 2 |
| Baghdad Hotel | 430.4 | 23 | 122 | 6284.7 | 5.9 | 376.8 | 6179.9 | 0.8 | 49.0 | 1.3 | 7.500 | 7.600 | فندق بغداد | 3 |
| National for Tourist Investment | 412.5 | 8 | 41 | 505.8 | 22.4 | 135.8 | 552.1 | 2.6 | 17.1 | -3.0 | 8.250 | 8.000 | الوطني للاستثمارات السياحية | 4 |
| Tourist Village of Mosul dam | — | — | 2 | — | — | 0.1 | — | — | 0.018 | 4.1 | 4.900 | 5.100 | المدينة السياحية في سد الموصل | 5 |
| Karbala Hotels | 1166.7 | 3 | 38 | 2005.9 | 0.5 | 10.0 | 1989.3 | 0.6 | 12.5 | -6.3 | 0.800 | 0.750 | فنادق كربلاء | 6 |
| Al-Mansour Hotel | 945.5 | 11 | 115 | 1544.0 | 4.7 | 77.4 | 1581.8 | 0.5 | 7.8 | -14.0 | 10.750 | 9.250 | فندق المنصور | 7 |
| AL-Sadeer Hotel | -47.2 | 235 | 124 | -52.3 | 146.9 | 70.0 | -50.0 | 13.4 | 6.7 | 0.0 | 10.000 | 10.000 | فندق السدير | 8 |
| Total | | 371 | 736 | | 263.7 | 1045.2 | | 20.4 | 102.1 | | | | المجموع | |

* Some percentage ratios may not be matched at the calculation due to the approximation

* قد لا تتطابق بعض النسب عند احتسابها بسبب التقريب

Comparing the trading activity of companies shares for the 3rd quarter 2020 with the 2nd quarter 2020

مقارنة حركة تداول اسهم الشركات للفصل الثالث لعام ٢٠٢٠ مع الفصل الثاني لعام ٢٠٢٠

The Industrial sector

قطاع الصناعة

| Company name | نسبة التغير (%) Changing ratio (%) | عدد العقود للفصل الثاني من عام ٢٠٢٠ No. of Trans. for 2nd quarter 2020 | عدد العقود للفصل الثالث من عام ٢٠٢٠ No. of Trans. for 3rd quarter 2020 | نسبة التغير (%) Changing ratio (%) | حجم التداول للفصل الثاني من عام ٢٠٢٠ (مليون دينار) Trading volume for 2nd quarter 2020 (million IQD) | حجم التداول للفصل الثالث من عام ٢٠٢٠ (مليون دينار) Trading volume for 3rd quarter 2020 (million IQD) | نسبة التغير (%) Changing ratio (%) | عدد الاسهم المتداولة للفصل الثاني / ٢٠٢٠ No. of traded shares for 2nd quarter 2020 (million share) | عدد الاسهم المتداولة للفصل الثالث / ٢٠٢٠ No. of traded shares for 3rd quarter 2020 (million share) | نسبة التغير (%) Changing ratio (%) | سعر الاغلاق للفصل الثاني من عام ٢٠٢٠ دينار Closing price for 2nd quarter 2020(IQD) | سعر الاغلاق للفصل الثالث من عام ٢٠٢٠ دينار Closing price for 3rd quarter 2020(IQD) | اسم الشركة | ت |
|--|---------------------------------------|---|---|---------------------------------------|---|---|---------------------------------------|---|---|---------------------------------------|--|--|---------------------------------|----|
| Al-Mansoor pharmaceuticals industries | 17.0 | 429 | 502 | 6.1 | 360.8 | 382.7 | 9.9 | 289.8 | 318.5 | -9.4 | 1.270 | 1.150 | المصنوع للصناعات الدوائية | 1 |
| Modern sewing | 2910.0 | 10 | 301 | 37696.2 | 1.7 | 630.1 | 26802.7 | 0.3 | 74.3 | 73.7 | 5.900 | 10.250 | الخياطه الحديثه | 2 |
| Iraqi For Tufted Carpets | 30.0 | 80 | 104 | 40.0 | 82.0 | 114.8 | 38.5 | 8.6 | 11.9 | 8.8 | 9.100 | 9.900 | العراقيه للسجاد والمفروشات | 3 |
| Baghdad for Packing Materials | — | — | 7.0 | — | — | 87.7 | — | — | 48.7 | 0.0 | 1.800 | 1.800 | بغداد لصناعة مواد التغليف | 4 |
| Baghdad soft drink | 133.4 | 1975 | 4609 | 159.1 | 2608.7 | 6758.5 | 101.6 | 1135.0 | 2287.9 | 34.5 | 2.520 | 3.390 | بغداد للمشروبات الغازية | 5 |
| Iraqi Products Marketing Dates | -97.8 | 89 | 2 | -100.0 | 289.9 | 0.1 | -100.0 | 245.2 | 0.1 | -0.8 | 1.210 | 1.200 | العراقية لصناعة وتسويق التمور | 6 |
| National chemical & plastic industries | 22.9 | 619 | 761 | 3.1 | 626.4 | 645.9 | 1.5 | 300.8 | 305.2 | -9.4 | 2.240 | 2.030 | الصناعات الكيماوية والبلاستيكية | 7 |
| Al-Kindi of veterinary vaccins | 34.4 | 64 | 86 | 64.9 | 43.4 | 71.6 | 69.2 | 30.2 | 51.0 | -2.8 | 1.440 | 1.400 | الكندي لانتاج اللقاحات البيطرية | 8 |
| Metallic Industries and Bicycles | 221.2 | 33 | 106 | 24.9 | 28.1 | 35.1 | 28.5 | 10.4 | 13.4 | -5.6 | 2.700 | 2.550 | الصناعات المعدنية والدراجات | 9 |
| Ready Made Clothes | — | — | 31.0 | — | — | 13.2 | — | — | 1.3 | 28.2 | 9.050 | 11.600 | انتاج الالبسة الجاهزة | 10 |
| Total | | 3299 | 6509 | | 4041.1 | 8739.8 | | 2020.2 | 3112.3 | | | | المجموع | |

*Some percentages ratios may not be matched at the calculation due to the approximation

* قد لا تتطابق بعض النسب عند احتسابها بسبب التقريب

Comparing the trading activity of companies shares for the 3rd quarter 2020

مقارنة حركة تداول اسهم الشركات للفصل الثالث لعام ٢٠٢٠ مع الفصل الثاني لعام ٢٠٢٠

The Agriculture Sector

قطاع الزراعة

| Company name | نسبة التغير (%) Changing ratio (%) | عدد العقود للفصل الثاني من عام ٢٠٢٠ No. of Trans. for 2nd quarter 2020 | عدد العقود للفصل الثالث من عام ٢٠٢٠ No. of Trans. for 3rd quarter 2020 | نسبة التغير (%) Changing ratio (%) | حجم التداول للفصل الثاني من عام ٢٠٢٠ (مليون دينار) Trading volume for 2nd quarter 2020 (million IQD) | حجم التداول للفصل الثالث من عام ٢٠٢٠ (مليون دينار) Trading volume for 3rd quarter 2020 (million IQD) | نسبة التغير (%) Changing ratio (%) | عدد الاسهم المتداولة للفصل الثاني / ٢٠٢٠ (مليون سهم) No. of traded shares for 2nd quarter 2020 (million) | عدد الاسهم المتداولة للفصل الثالث / ٢٠٢٠ (مليون سهم) No. of traded shares for 3rd quarter 2020 (million share) | نسبة التغير (%) Changing ratio (%) | سعر الاغلاق للفصل الثاني من عام ٢٠٢٠ دينار Closing price for 2nd quarter 2020(IQD) | سعر الاغلاق للفصل الثالث من عام ٢٠٢٠ دينار Closing price for 3rd quarter 2020(IQD) | اسم الشركة | ت |
|--------------------------------------|---------------------------------------|---|---|---------------------------------------|---|---|---------------------------------------|---|---|---------------------------------------|---|---|-------------------------------|---|
| Al-Ahlia for Agricultural Production | -50.0 | 4 | 2 | -63.2 | 1.5 | 0.5 | -60.4 | 1.3 | 0.5 | 8.9 | 1.010 | 1.100 | الاهلية للانتاج الزراعي | 1 |
| Middle East for Fish Production | 50.0 | 4 | 6 | -47.5 | 6.4 | 3.4 | -48.0 | 0.8 | 0.4 | 1.0 | 8.420 | 8.500 | الشرق الاوسط لانتاج الاسماك | 2 |
| Iraqi for Meat Product & Marketing | 31.3 | 48 | 63 | -1.6 | 679.7 | 668.5 | -2.0 | 156.0 | 152.9 | 2.3 | 4.300 | 4.400 | العراقية لانتاج وتسويق اللحوم | 3 |
| Iraqi for Agricultural Production | -57.1 | 14 | 6 | -16.4 | 2.1 | 1.8 | -15.6 | 0.2 | 0.2 | 8.3 | 11.500 | 12.450 | العراقية للمنتجات الزراعيه | 4 |
| Total | | 70 | 77 | | 689.7 | 674.2 | | 158.2 | 154.0 | | | | المجموع | |
| Entire Total | | 7394 | 18635 | | 9542.6 | 75841.5 | | 10988.1 | 115059.8 | | | | المجموع الكلي | |

Some percentages ratios may not be matched at the calculation due to the approximation

قد لا تتطابق بعض النسب عند احتسابها بسبب التقريب

The market value of shares (1)

القيمة السوقية للأسهم (١)

| Company name | التغير (%) | القيمة السوقية للفصل الثاني من عام ٢٠٢٠ (مليون دينار) | سعر اغلاق (دينار) | عدد اسهم الشركة في ٢٠٢٠/٦/٣٠ (مليون سهم) | القيمة السوقية للفصل الثالث من عام ٢٠٢٠ (مليون دينار) | سعر اغلاق (دينار) | عدد اسهم الشركة في ٢٠٢٠/٩/٣٠ (مليون سهم) | رمز الشركة | اسم الشركة | ت |
|--------------------------------|--------------|---|--------------------|--|---|--------------------|--|----------------|-----------------------------|----|
| Banking Sector | Changing (%) | Market value of the 2nd quarter 2020 (Million IQD) | Closing price(IQD) | No.of shares at 30/6/2020 (Million share) | Market value of the 3rd quarter 2020 (Million IQD) | Closing price(IQD) | No.of shares at 30/9/2020 (Million share) | company symbol | قطاع المصارف | |
| Commercial Bank of Iraq | 7.0 | 107500 | 0.430 | 250000 | 115000 | 0.460 | 250000 | BCOI | المصرف التجاري العراقي | 1 |
| Bank of Baghdad | 5.7 | 87500 | 0.350 | 250000 | 92500 | 0.370 | 250000 | BBOB | مصرف بغداد | 2 |
| Iraqi Islamic Bank | 4.9 | 102500 | 0.410 | 250000 | 107500 | 0.430 | 250000 | BIIB | المصرف العراقي الاسلامي | 3 |
| Middle East Investment Bank | 10.0 | 25000 | 0.100 | 250000 | 27500 | 0.110 | 250000 | BIME | مصرف الشرق الاوسط للاستثمار | 4 |
| Investment Bank of Iraq | 23.8 | 52500 | 0.210 | 250000 | 65000 | 0.260 | 250000 | BIBI | مصرف الاستثمار العراقي | 5 |
| National Bank of Iraq | 34.0 | 125000 | 0.500 | 250000 | 167500 | 0.670 | 250000 | BNOI | المصرف الاهلي العراقي | 6 |
| Sumer Commercial Bank | -4.8 | 105000 | 0.420 | 250000 | 100000 | 0.400 | 250000 | BSUC | مصرف سومر التجاري | 7 |
| Babylon Bank | 0.0 | 20000 | 0.080 | 250000 | 20000 | 0.080 | 250000 | BBAY | مصرف بابل | 8 |
| Gulf commercial Bank | 7.7 | 39000 | 0.130 | 300000 | 42000 | 0.140 | 300000 | BGUC | مصرف الخليج التجاري | 9 |
| Mosul Bank for Investment | 0.0 | 32825 | 0.130 | 252500 | 32825 | 0.130 | 252500 | BMFI | مصرف الموصل | 10 |
| North Bank | 0.0 | 33000 | 0.110 | 300000 | 33000 | 0.110 | 300000 | BNOR | مصرف الشمال | 11 |
| Kurdistan Investment Bank | 0.0 | 404000 | 1.010 | 400000 | 404000 | 1.010 | 400000 | BKUI | مصرف كردستان | 12 |
| Ashur International Bank | 33.3 | 52500 | 0.210 | 250000 | 70000 | 0.280 | 250000 | BASH | مصرف اشور الدولي | 13 |
| Al-Mansour Bank for Investment | 10.9 | 137500 | 0.550 | 250000 | 152500 | 0.610 | 250000 | BMNS | مصرف المنصور للاستثمار | 14 |
| United Bank for Investment | 16.7 | 18000 | 0.060 | 300000 | 21000 | 0.070 | 300000 | BUND | المصرف المتحد للاستثمار | 15 |
| Elaaf Islamic Bank | 22.2 | 45000 | 0.180 | 250000 | 55000 | 0.220 | 250000 | BELF | مصرف ايلاف الاسلامي | 16 |
| National Islamic Bank | 0.0 | 163150 | 0.650 | 251000 | 163150 | 0.650 | 251000 | BNAI | المصرف الوطني الاسلامي | 17 |
| Cihan Bank | -9.1 | 642600 | 2.520 | 255000 | 583950 | 2.290 | 255000 | BCIH | مصرف جيهان الاسلامي | 18 |
| Trans Iraq Bank for Investment | 0.0 | 184800 | 0.700 | 264000 | 184800 | 0.700 | 264000 | BTRI | مصرف عبر العراق للاستثمار | 19 |
| Total | | 2377375 | | 5072500 | 2437225 | | 5072500 | | المجموع | |

The market value of shares (2)

القيمة السوقية للأسهم (٢)

| Company name | التغير (%) | القيمة السوقية للفصل الثاني من عام ٢٠٢٠ (مليون دينار) | سعر اغلاق (دينار) | عدد اسهم الشركة في ٢٠٢٠/٦/٣٠ (مليون سهم) | القيمة السوقية للفصل الثالث من عام ٢٠٢٠ (مليون دينار) | سعر اغلاق (دينار) | عدد اسهم الشركة في ٢٠٢٠/٩/٣٠ (مليون سهم) | رمز الشركة | اسم الشركة | ت |
|-------------------------------------|--------------|---|--------------------|---|---|--------------------|---|----------------|-------------------------------|---|
| Insurance Sector | Changing (%) | Market value of the 2nd quarter 2020 (Million IQD) | Closing price(IQD) | No.of shares at 30/6/2020 (Million share) | Market value of the 3rd quarter 2020 (Million IQD) | Closing price(IQD) | No.of shares at 30/9/2020 (Million share) | company symbol | قطاع التأمين | |
| Al-Ameen for Insurance | -5.8 | 1986 | 0.520 | 3819 | 1871 | 0.490 | 3819 | NAME | الامين للتأمين | 1 |
| Gulf for Insurance and re-insurance | -1.4 | 1440 | 0.720 | 2000 | 1420 | 0.710 | 2000 | NGIR | الخليج للتأمين وإعادة التأمين | 2 |
| TOTAL | | 3426 | | 5819 | 3291 | | 5819 | | المجموع | |
| Company name | التغير (%) | القيمة السوقية للفصل الثاني من عام ٢٠٢٠ (مليون دينار) | سعر اغلاق (دينار) | عدد اسهم الشركة في ٢٠٢٠/٦/٣٠ (مليون سهم) | القيمة السوقية للفصل الثالث من عام ٢٠٢٠ (مليون دينار) | سعر اغلاق (دينار) | عدد اسهم الشركة في ٢٠٢٠/٩/٣٠ (مليون سهم) | رمز الشركة | اسم الشركة | ت |
| Telecommunications Sector | Changing (%) | Market value of the 2nd quarter 2020 (Million IQD) | Closing price(IQD) | No.of shares at 30/6/2020 (Million share) | Market value of the 3rd quarter 2020 (Million IQD) | Closing price(IQD) | No.of shares at 30/9/2020 (Million share) | company symbol | قطاع الاتصالات | |
| Asiacell Telecommunication | -1.0 | 2157600 | 6.960 | 310000 | 2135900 | 6.890 | 310000 | TASC | اسيا سيل | 1 |
| TOTAL | | 2157600 | | 310000 | 2135900 | | 310000 | | المجموع | |

The Market Value of Shares (3)

القيمة السوقية للأسهم (٣)

| Company name | التغير (%) | القيمة السوقية للفصل الثاني من عام ٢٠٢٠ (مليون دينار) | سعر اغلاق (دينار) | عدد اسهم الشركة في ٢٠٢٠/٦/٣٠ (مليون سهم) | القيمة السوقية للفصل الثالث من عام ٢٠٢٠ (مليون دينار) | سعر اغلاق (دينار) | عدد اسهم الشركة في ٢٠٢٠/٩/٣٠ (مليون سهم) | رمز الشركة | اسم الشركة | ت |
|---|---------------|---|--------------------|--|---|--------------------|--|----------------|-------------------------------|---|
| Services Sector | Changin g (%) | Market value of the 2nd quarter 2020 (Million IQD) | Closing price(IQD) | No.of shares at 30/6/2020 (Million share) | Market value of the 3rd quarter 2020 (Million IQD) | Closing price(IQD) | No.of shares at 30/9/2020 (Million share) | company symbol | قطاع الخدمات | |
| Al-Karkh tour amusment city | 34.9 | 3320 | 3.320 | 1000 | 4480 | 4.480 | 1000 | SKTA | مدينة العاب الكرخ السياحية | 1 |
| Al-Mosul for Funfairs | 18.2 | 10832 | 13.540 | 800 | 12800 | 16.000 | 800 | SMOF | الموصل لمدن الالعاب | 2 |
| Mamoura Realestate Investment | 30.1 | 33259 | 1.460 | 22780 | 43282 | 1.900 | 22780 | SMRI | المعمورة للاستثمارات العقارية | 3 |
| Al-Nukhba for general construction | -2.6 | 785 | 0.380 | 2066 | 764 | 0.370 | 2066 | SNUC | النخبة للمقاولات العامة | 4 |
| Iraqi Land Transport | 10.8 | 19460 | 1.390 | 14000 | 21560 | 1.540 | 14000 | SILT | العراقية للنقل البري | 5 |
| Iraq Baghdad For General Transportation | 14.3 | 17500 | 17.500 | 1000 | 20000 | 20.000 | 1000 | SBPT | بغداد العراق للنقل العام | 6 |
| Al-Badia for general transportation | 0.0 | 1298 | 0.590 | 2200 | 1298 | 0.590 | 2200 | SBAG | البادية للنقل العام | 7 |
| TOTAL | | 86454 | | 43846 | 104184 | | 43846 | | المجموع | |
| Company name | التغير (%) | القيمة السوقية للفصل الثاني من عام ٢٠٢٠ (مليون دينار) | سعر اغلاق (دينار) | عدد اسهم الشركة في ٢٠٢٠/٦/٣٠ (مليون سهم) | القيمة السوقية للفصل الثالث من عام ٢٠٢٠ (مليون دينار) | سعر اغلاق (دينار) | عدد اسهم الشركة في ٢٠٢٠/٩/٣٠ (مليون سهم) | رمز الشركة | اسم الشركة | ت |
| Hotels & Tourism Sector | Changin g (%) | Market value of the 2nd quarter 2020 (Million IQD) | Closing price(IQD) | No.of shares at 30/6/2020 (Million share) | Market value of the 3rd quarter 2020 (Million IQD) | Closing price(IQD) | No.of shares at 30/9/2020 (Million share) | company symbol | قطاع الفنادق والسياحة | |
| Palestine Hotel | 4.2 | 37325 | 8.350 | 4470 | 38889 | 8.700 | 4470 | HPAL | فندق فلسطين | 1 |
| Ishtar Hotels | 0.0 | 36750 | 10.500 | 3500 | 36750 | 10.500 | 3500 | HISH | فندق عشتار | 2 |
| Babylon Hotel | 41.9 | 124000 | 62.000 | 2000 | 176000 | 88.000 | 2000 | HBAY | فندق بابل | 3 |
| Baghdad Hotel | 1.3 | 28836 | 7.500 | 3845 | 29220 | 7.600 | 3845 | HBAG | فندق بغداد | 4 |
| National for Tourist Investment | -3.0 | 51589 | 8.250 | 6253 | 50025 | 8.000 | 6253 | HNTI | الوطنية للاستثمارات السياحية | 5 |
| Tourist village of Mousel Dam | 4.1 | 1176 | 4.900 | 240 | 1224 | 5.100 | 240 | HTVM | المدينة السياحية في سد الموصل | 6 |
| Karbala Hotels | -6.3 | 6000 | 0.800 | 7500 | 5625 | 0.750 | 7500 | HKAR | فنادق كربلاء | 7 |
| Al-Mansour Hotel | -14.0 | 31424 | 10.750 | 2923 | 27040 | 9.250 | 2923 | HMAN | فندق المنصور | 8 |
| Al-Sadeer Hotel | 0.0 | 17350 | 10.000 | 1735 | 17350 | 10.000 | 1735 | HSAD | فندق السدير | 9 |
| Total | | 334450 | | 32466 | 382123 | | 32466 | | المجموع | |

The Market Value of Shares (4)

القيمة السوقية للأسهم (٤)

| Company name | التغير (%) | القيمة السوقية للفصل الثاني من عام ٢٠٢٠ (مليون دينار) | سعر اغلاق (دينار) | عدد اسهم الشركة في ٢٠٢٠/٦/٣٠ (مليون سهم) | القيمة السوقية للفصل الثالث من عام ٢٠٢٠ (مليون دينار) | سعر اغلاق (دينار) | عدد اسهم الشركة في ٢٠٢٠/٩/٣٠ (مليون سهم) | رمز الشركة | اسم الشركة | ت |
|---|--------------|---|--------------------|---|---|--------------------|---|----------------|---------------------------------|----|
| Industrial Sector | Changing (%) | Market value of the 2nd quarter 2020 (Million IQD) | Closing price(IQD) | No.of shares at 30/6/2020 (Million share) | Market value of the 3rd quarter 2020 (Million IQD) | Closing price(IQD) | No.of shares at 30/9/2020 (Million share) | company symbol | قطاع الصناعي | |
| Al-Mansour Pharmaceuticals Industries | -9.4 | 8216 | 1.270 | 6469 | 7440 | 1.150 | 6469 | IMAP | المنصور للصناعات الدوائية | 1 |
| Modern Sewing | 73.7 | 5900 | 5.900 | 1000 | 10250 | 10.250 | 1000 | IMOS | الخطاطة الحديثة | 2 |
| Iraqi For Tufted Carpets | 8.8 | 4550 | 9.100 | 500 | 4950 | 9.900 | 500 | IITC | العراقية للسجاد والمفروشات | 3 |
| Baghdad for Packing Materials | 0.0 | 1944 | 1.800 | 1080 | 1944 | 1.800 | 1080 | IBPM | بغداد لصناعة مواد التغليف | 4 |
| Baghdad Soft Drinks | 34.5 | 446880 | 2.520 | 177333 | 601160 | 3.390 | 177333 | IBSD | بغداد للمشروبات الغازية | 5 |
| Iraqi for manufacturing & Marketing Dates | -0.8 | 20873 | 1.210 | 17250 | 20700 | 1.200 | 17250 | IIDP | العراقية لتصنيع وتسويق التمور | 6 |
| Al-hilal Industrial | 0.0 | 5940 | 0.480 | 12375 | 5940 | 0.480 | 12375 | IHLI | الهلال الصناعية | 7 |
| National Chemical &Plastic Industries | -9.4 | 34020 | 2.240 | 15188 | 30831 | 2.030 | 15188 | INCP | الصناعات الكيماوية والبلاستيكية | 8 |
| Electronic Industries | 0.0 | 8100 | 0.450 | 18000 | 8100 | 0.450 | 18000 | IELI | الصناعات الالكترونية | 9 |
| AL- Kindi of Veterinary Vaccines | -2.8 | 8554 | 1.440 | 5940 | 8316 | 1.400 | 5940 | IKLV | الكندي لانتاج اللقاحات البيطرية | 10 |
| Iraqi Engineering Works | 0.0 | 1230 | 0.820 | 1500 | 1230 | 0.820 | 1500 | IIEW | العراقية للاعمال الهندسية | 11 |
| Metallic Industries and Bicycles | -5.6 | 13500 | 2.700 | 5000 | 12750 | 2.550 | 5000 | IMIB | الصناعات المعدنية والدراجات | 12 |
| Ready Made Clothes | 28.2 | 14419 | 9.050 | 1593 | 18482 | 11.600 | 1593 | IRMC | انتاج الالبسة الجاهزة | 13 |
| Iraqi for Carton manufactures | 0.0 | 2049 | 0.270 | 7590 | 2049 | 0.270 | 7590 | IICM | العراقية لصناعات الكرتون | 14 |
| Total | | 576175 | | 270818 | 734142 | | 270818 | | المجموع | |

The market value of shares (5)

القيمة السوقية للأسهم (٥)

| Company name | التغير (%) | القيمة السوقية للفصل الثاني من عام ٢٠٢٠ (مليون دينار) | سعر اغلاق (دينار) | عدد اسهم الشركة في ٢٠٢٠/٩/٣٠ (مليون سهم) | القيمة السوقية للفصل الثالث من عام ٢٠٢٠ (مليون دينار) | سعر اغلاق (دينار) | عدد اسهم الشركة في ٢٠٢٠/٩/٣٠ (مليون سهم) | رمز الشركة | اسم الشركة | ت |
|---------------------------------------|--------------|---|--------------------|---|---|--------------------|---|----------------|-------------------------------|---|
| Agricultural Sector | Changing (%) | Market value of the 2nd quarter 2020 (Million IQD) | Closing price(IQD) | No.of shares at 30/6/2020 (Million share) | Market value of the 3rd quarter 2020 (Million IQD) | Closing price(IQD) | No.of shares at 30/9/2020 (Million share) | company symbol | قطاع الزراعي | |
| Modern for Animal Production | 0.0 | 861 | 0.210 | 4101 | 861 | 0.210 | 4101 | AMAP | الحديثة للانتاج الحيواني | 1 |
| Al-Ahlyia for Agricultural production | 8.9 | 581 | 1.010 | 575 | 633 | 1.100 | 575 | AAHP | الاهلية للانتاج الزراعي | 2 |
| Middle East for Fish Production | 1.0 | 2526 | 8.420 | 300 | 2550 | 8.500 | 300 | AMEF | الشرق الاوسط لانتاج الاسماك | 3 |
| Iraqi for Seed Production | 0.0 | 60900 | 5.800 | 10500 | 60900 | 5.800 | 10500 | AISP | العراقية لانتاج البذور | 4 |
| Iraqi for Meat Producing & Marketing | 2.3 | 21500 | 4.300 | 5000 | 22000 | 4.400 | 5000 | AIPM | العراقية لانتاج وتسويق اللحوم | 5 |
| Iraqi for Agricultural production | 8.3 | 4140 | 11.500 | 360 | 4482 | 12.450 | 360 | AIRP | العراقية للمنتجات الزراعية | 6 |
| TOTAL | | 90508 | | 20836 | 91426 | | 20836 | | المجموع | |
| Entire total | | 5625983 | | 5756285 | 5888291 | | 5756285 | | المجموع الكلي | |

تداول السوق الثاني للفصل الثالث من عام ٢٠٢٠

Trading of the Second Market for the Third quarter 2020

Trading Bulletin for the 3rd
quarter of 2020 (the Second
Market)

نشره التداول للفصل الثالث من عام
٢٠٢٠ السوق الثاني

Banking Sector

القطاع المصرفي

| Company name | عدد العقود (عقد) No. of transactions (transaction) | حجم التداول (مليون دينار) trading volume (million IQD) | عدد الاسهم المتداوله (مليون سهم) No. of traded shares (million shares) | نسبة التغير (%) changing ratio (%) | سعر الاغلاق للفصل الثاني من عام ٢٠٢٠ دينار Closing price for 2nd quarter 2020 (IQD) | سعر الاغلاق للفصل الثالث من عام ٢٠٢٠ دينار Closing price for 3rd quarter 2020(IQD) | اسم الشركه | ت |
|---|--|---|--|--|---|--|--------------------------|----|
| Credit Bank Of Iraq | 132 | 102.2 | 260.6 | 0.0 | 0.390 | 0.390 | مصرف الائتمان العراقي | 1 |
| Al-Ataa Islamic Bank | 116 | 30.9 | 213.5 | 0.0 | 0.160 | 0.160 | مصرف العطاء الاسلامي | 2 |
| Iraq Noor Islamic Bank For Investment | 4 | 7,843.2 | 7,843.2 | 0.0 | 1.000 | 1.000 | مصرف نور العراق | 3 |
| International Islamic Bank | 2 | 0.5 | 0.3 | -4.4 | 1.830 | 1.750 | المصرف الدولي الاسلامي | 4 |
| Al-Qabedh Islamic Bank for Finance & Investment | 13 | 7,778.4 | 32,400.0 | -76.0 | 1.000 | 0.240 | مصرف القابض الاسلامي | 5 |
| Trust International Islamic Bank | 4 | 1,400.1 | 4,000.2 | 0.0 | 0.350 | 0.350 | مصرف الثقة الدولي | 6 |
| Zain Al-Iraq Islamic Bank for Investment | 33 | 8,810.5 | 23,185.6 | 2.7 | 0.370 | 0.380 | مصرف زين العراق الاسلامي | 7 |
| Asia Al Iraq Islamic Bank for Investment | 22 | 3,191.1 | 2,901.0 | 0.0 | 1.100 | 1.100 | مصرف اسيا العراق | 8 |
| Al Taif Islamic Bank for Investment & Finance | 146 | 12,286.3 | 11,938.4 | -16.7 | 1.200 | 1.000 | مصرف الطيف الاسلامي | 9 |
| AlJanoob Islamic Bank Investment and Finance | 26 | 47.7 | 47.7 | 0.0 | 1.000 | 1.000 | مصرف الجنوب | 10 |
| Al -Qurtas Islamic Bank for Investment | 9 | 4.5 | 4.5 | 0.0 | 1.000 | 1.000 | مصرف القرطاس الاسلامي | 11 |
| Rajih Islamic Bank for Investment & Finance | 7 | 18,941.9 | 18,941.9 | 0.0 | 1.000 | 1.000 | مصرف الراجح الاسلامي | 12 |
| Total | 514 | 60,437.4 | 101,736.9 | | | | المجموع | |

Trading Bulletin for the 3rd quarter of 2020
for the Second Market

نشره التداول للفصل الثالث من عام
٢٠٢٠ السوق الثاني

Insurance Sector

قطاع التأمين

| Company name | عدد العقود (عدد) No. of transactions (transaction) | حجم التداول (مليون دينار) trading volume (million IQD) | عدد الاسهم المتداوله (مليون سهم) No. of traded shares (million shares) | نسبة التغير (%) changing ratio (%) | سعر الاغلاق للفصل الثاني من عام ٢٠٢٠ دينار Closing price for 2nd quarter 2020 (IQD) | سعر الاغلاق للفصل الثالث من عام ٢٠٢٠ دينار Closing price for 3rd quarter 2020(IQD) | اسم الشركه | ت |
|----------------------------|---|---|--|--|---|--|--------------------|---|
| Dar Al-Salam for Insurance | 5 | 1.0 | 1.6 | 1.6 | 0.630 | 0.640 | دار السلام للتأمين | 1 |
| AHliya For Insurance | 13 | 0.04 | 0.1 | 0.0 | 0.450 | 0.450 | الاهلية للتأمين | 2 |
| Total | 18 | 1.0 | 1.6 | | | | المجموع | |

Services Sector

قطاع الخدمات

| Company name | عدد العقود (عدد) No. of transactions (transaction) | حجم التداول (مليون دينار) trading volume (million IQD) | عدد الاسهم المتداوله (مليون سهم) No. of traded shares (million shares) | نسبة التغير (%) changing ratio (%) | سعر الاغلاق للفصل الثاني من عام ٢٠٢٠ دينار Closing price for 2nd quarter 2020 (IQD) | سعر الاغلاق للفصل الثالث من عام ٢٠٢٠ دينار Closing price for 3rd quarter 2020(IQD) | اسم الشركه | ت |
|----------------------------|---|---|--|--|---|--|-----------------------------|---|
| Al-Ameen Estate Investment | 6 | 0.2 | 0.3 | 0.0 | 0.650 | 0.650 | الامين للاستثمارات العقارية | 1 |
| Total | 6 | 0.2 | 0.3 | | | | المجموع | |

Industrial sectors

قطاع الصناعي

| Company name | عدد العقود (عقد) No. of transactions (transaction) | حجم التداول (مليون دينار) trading volume (million IQD) | عدد الاسهم المتداوله (مليون سهم) No. of traded shares (million shares) | نسبة التغير (%) changing ratio (%) | سعر الاغلاق للفصل الثاني من عام ٢٠٢٠ دينار Closing price for 2nd quarter 2020 (IQD) | سعر الاغلاق للفصل الثالث من عام ٢٠٢٠ دينار Closing price for 3rd quarter 2020(IQD) | اسم الشركة | ت |
|---------------------------------------|---|---|--|--|---|--|--------------------------------|---|
| National Household Furniture Industry | 7 | 1.3 | 1.0 | 0.0 | 1.400 | 1.400 | الوطنية لصناعات الاثاث المنزلي | 1 |
| Modern Chemical Industries | 36 | 1785.70 | 27.6 | -7.7 | 65.000 | 60.000 | الصناعات الكيماوية العصرية | 2 |
| Total | 43 | 1,787.0 | 28.5 | | | | المجموع | |

Telecommunications Sector

قطاع الاتصالات

| Company name | عدد العقود (عقد) No. of transactions (transaction) | حجم التداول (مليون دينار) trading volume (million IQD) | عدد الاسهم المتداوله (مليون سهم) No. of traded shares (million shares) | نسبة التغير (%) changing ratio (%) | سعر الاغلاق للفصل الثاني من عام ٢٠٢٠ دينار Closing price for 2nd quarter 2020 (IQD) | سعر الاغلاق للفصل الثالث من عام ٢٠٢٠ دينار Closing price for 3rd quarter 2020(IQD) | اسم الشركة | ت |
|---------------------|---|---|--|--|---|--|----------------------|---|
| Al-Khatem Telecoms | 4 | 0.6 | 0.3 | -2.1 | 2.400 | 2.350 | الخاتم للاتصالات | 1 |
| Total | 4 | 0.6 | 0.3 | | | | المجموع | |
| Entire Total | 585 | 62,226.1 | 101,767.6 | | | | المجموع الكلي | |

Market Value of Shares (1)

القيمة السوقية للأسهم (1)

| Company Name | القيمة السوقية للفصل الثالث / ٢٠٢٠ (مليون دينار) | سعر اغلاق دينار | عدد اسهم الشركة في ٢٠٢٠/٩/٣٠ (مليون سهم) | رمز الشركة company symbol | اسم الشركة قطاع المصرفي | ت |
|--|---|---------------------|--|------------------------------|----------------------------|----|
| Banking Sector | The market value of the 3rd quarter in 2020 (million IQD) | Closing price (IQD) | No.of the company shares on 30/9/2020(million share) | | | |
| AL Arabiya Islamic Bank | 250,000 | 1.000 | 250,000 | BAAI | مصرف العربية الاسلامي | 1 |
| Zain Al-Iraq Islamic Bank for Investment | 95,000 | 0.380 | 250,000 | BZII | مصرف زين العراق | 2 |
| Iraq Noor Islamic Bank For Investment | 250,000 | 1.000 | 250,000 | BINI | مصرف نور العراق | 3 |
| International Islamic Bank | 175,000 | 1.750 | 100,000 | BINT | مصرف الدولي الاسلامي | 4 |
| World Islamic Bank for Investment & Finance | 250,000 | 1.000 | 250,000 | BWOR | مصرف العالم | 5 |
| International Development Bank for Investment | 202,500 | 0.810 | 250,000 | BIDB | مصرف التنمية | 6 |
| ALQabedh Islamic Bank | 60,000 | 0.240 | 250,000 | BQAB | مصرف القابض الاسلامي | 7 |
| Erbil Bank for Investment & Finance | 29,150 | 0.110 | 265,000 | BERI | مصرف اربيل | 8 |
| Trust International Islamic Bank | 87,500 | 0.350 | 250,000 | BTRU | مصرف الثقة الاسلامي | 9 |
| AlJanoob Islamic Bank Investment and Finance | 250,000 | 1.000 | 250,000 | BJAB | مصرف الجنوب | 10 |
| Region Trade Bank for Investment and Finance | 250,000 | 1.000 | 250,000 | BRTB | مصرف الاقليم التجاري | 11 |
| Credit Bank of Iraq | 97,500 | 0.390 | 250,000 | BROI | مصرف الائتمان | 12 |
| Dar Al-Salam Investment Bank | 19,500 | 0.130 | 150,000 | BDSI | مصرف دار السلام | 13 |
| Economy Bank For Investment | 89,076 | 0.430 | 207,154 | BEFI | مصرف الاقتصاد للاستثمار | 14 |
| Union Bank of Iraq | 73,080 | 0.290 | 252,000 | BVOI | مصرف الاتحاد العراقي | 15 |
| Dijlah & Furat Bank | 28,000 | 0.250 | 112,000 | BDFD | مصرف دجلة والفرات | 16 |
| Al-Ataa Islamic Bank | 40,000 | 0.160 | 250,000 | BLAD | مصرف العطاء الاسلامي | 17 |
| Asia Al Iraq Islamic Bank for Investment | 165,000 | 1.100 | 150,000 | BAIB | مصرف اسيا العراق الاسلامي | 18 |
| Qurtas Islamic Bank for Investment and Finance | 250,000 | 1.000 | 250,000 | BQUR | مصرف القرطاس الاسلامي | 19 |
| Al Taif Islamic Bank for Investment & Finance | 100,000 | 1.000 | 100,000 | BTIB | مصرف الطيف الاسلامي | 20 |
| Al Mustashar Islamic Bank | 150,000 | 1.000 | 150,000 | BMUI | مصرف المستشار | 21 |
| Ameen Al-Iraq Bank for Islamic Investmen | 100,000 | 1.000 | 100,000 | BAME | مصرف امين العراق | 22 |
| Rajih Islamic Bank for Investment & Finance | 250,000 | 1.000 | 250,000 | BRAJ | مصرف الراجح | 23 |
| Total | 3,261,306 | | 4,836,154 | | المجموع | |

Market Value of Shares (2)

القيمة السوقية للأسهم (٢)

| Company Name | القيمة السوقية للفصل الثالث / ٢٠٢٠ (مليون دينار) | سعر اغلاق دينار | عدد اسهم الشركة في ٢٠٢٠/٩/٣٠ (مليون سهم) | رمز الشركة | اسم الشركة | ت |
|------------------------------------|---|---------------------|--|----------------|----------------------------------|---|
| Insurance Sector | The market value of the 3rd quarter in 2020 (million IQD) | Closing price (IQD) | No.of the company shares on 30/9/2020(million share) | company symbol | قطاع التأمين | |
| Dar Al-Salam for Insurance | 4,480 | 0.640 | 7,000 | NDSA | دار السلام للتأمين | 1 |
| AHliya For Insurance | 1,125 | 0.450 | 2,500 | NAHF | الاهلية للتأمين | 2 |
| Al-Hamraa For Insurance | 2,940 | 0.420 | 7,000 | NHAM | الحمراء للتأمين | 3 |
| Total | 8,545 | | 16,500 | | المجموع | |
| Company Name | القيمة السوقية للفصل الثالث / ٢٠٢٠ (مليون دينار) | سعر اغلاق دينار | عدد اسهم الشركة في ٢٠٢٠/٩/٣٠ (مليون سهم) | رمز الشركة | اسم الشركة | ت |
| Investment Sector | The market value of the 3rd quarter in 2020 (million IQD) | Closing price (IQD) | No.of the company shares on 30/9/2020(million share) | company symbol | قطاع الاستثمار | |
| AL-Wiaam for Financial Investment | 1,300 | 0.650 | 2,000 | VWIF | الونام للاستثمار المالي | 1 |
| Al-Zawraa for Financial Investment | 380 | 0.330 | 1,150 | VZAF | الزوراء للاستثمار المالي | 2 |
| Al-Khair Financial Investment | 1,540 | 0.220 | 7,000 | VKHF | الخير للاستثمار المالي | 3 |
| Al-Ameen for Financial Investment | 1,320 | 0.880 | 1,500 | VAMF | الامين للاستثمار المالي | 4 |
| Bain Alnahrain Investment | 900 | 0.900 | 1,000 | VMES | بين النهريين للاستثمارات المالية | 5 |
| AL- Batek Financial Investment | 450 | 0.450 | 1,000 | VBAT | الباتك للاستثمارات المالية | 6 |
| Total | 5,890 | | 13,650 | | المجموع | |
| Company Name | القيمة السوقية للفصل الثالث / ٢٠٢٠ (مليون دينار) | سعر اغلاق دينار | عدد اسهم الشركة في ٢٠٢٠/٩/٣٠ (مليون سهم) | رمز الشركة | اسم الشركة | ت |
| Telecom Sector | The market value of the 3rd quarter in 2020 (million IQD) | Closing price (IQD) | No.of the company shares on 30/9/2020(million share) | company symbol | قطاع الاتصالات | |
| Al-Khatem Telecommunications. | 4,299,989 | 2.350 | 1,829,783 | TZNI | الخاتم للاتصالات | 1 |
| Total | 4,299,989 | | 1,829,783 | | المجموع | |

Market Value of Shares (3)

القيمة السوقية للأسمه (٣)

| Company Names | القيمة السوقية للفصل الثالث / ٢٠٢٠ (مليون دينار) | سعر اغلاق دينار | عدد اسهم الشركة في ٢٠٢٠/٩/٣٠ (مليون سهم) | رمز الشركة | اسم الشركة | ت |
|-----------------------------------|--|---------------------|--|----------------|-------------------------------|---|
| Hotels and tourism sector | The market value for 3rd of 2020 (million IQD) | Closing price (IQD) | No.of the company shares on 30/9/2020(million share) | company symbol | قطاع الفنادق والسياحة | |
| Ashour Hotel | 2,406 | 6.400 | 376 | HASH | فندق اشور | 1 |
| Total | 2,406 | | 376 | | المجموع | |
| Company Names | القيمة السوقية للفصل الثالث / ٢٠٢٠ (مليون دينار) | سعر اغلاق دينار | عدد اسهم الشركة في ٢٠٢٠/٩/٣٠ (مليون سهم) | رمز الشركة | اسم الشركة | ت |
| Money Transfer Sector | The market value for 3rd of 2020 (million IQD) | Closing price (IQD) | No.of the company shares on 30/9/2020(million share) | company symbol | قطاع التحويل المالي | |
| Almanafe for Mony Transfer | 45,000 | 1.000 | 45,000 | MTMA | المنافع للتحويل المالي | 1 |
| Nobles For Money Transfer | 45,000 | 1.000 | 45,000 | MTNO | النبله للتحويل المالي | 2 |
| Total | 90,000 | | 90,000 | | المجموع | |
| Company Names | القيمة السوقية للفصل الثالث / ٢٠٢٠ (مليون دينار) | سعر اغلاق دينار | عدد اسهم الشركة في ٢٠٢٠/٩/٣٠ (مليون سهم) | رمز الشركة | اسم الشركة | ت |
| Agriculture sector | The market value for 3rd of 2020 (million IQD) | Closing price (IQD) | No.of the company shares on 30/9/2020(million share) | company symbol | قطاع الزراعة | |
| Al-Ribas Poultry and Feed Company | 30,000 | 1.000 | 30,000 | HASH | شركة الريباس للدواجن والاعلاف | 1 |
| Total | 30,000 | | 30,000 | | المجموع | |

Market Value of Shares (4)

القيمة السوقية للأسهم (٤)

| Company Names | القيمة السوقية للفصل الثالث / ٢٠٢٠ (مليون دينار) | سعر اغلاق دينار | عدد اسهم الشركة في ٢٠٢٠/٩/٣٠ (مليون سهم) | رمز الشركة | اسم الشركة | ت |
|--|---|---------------------|--|----------------|---------------------------------|---|
| Service Sector | The market value of the 3rd quarter in 2020 (million IQD) | Closing price (IQD) | No.of the company shares on 30/9/2020(million share) | company symbol | قطاع الخدمات | |
| Iraqi for General Transportation | 2,145 | 0.550 | 3,900 | SIGT | نقل المنتجات النفطية والبضائع | 1 |
| Al-Ameen Estate Investment | 4,524 | 0.650 | 6,960 | SAEI | الامين للاستثمارات العقارية | 2 |
| Ibdaa Al-Sharq Al-Awsat General Contract | 3,000 | 1.000 | 3,000 | SIBD | ابداع شرق الاوسط | 3 |
| Total | 9,669 | | 13,860 | | المجموع | |
| Company Names | القيمة السوقية للفصل الثالث / ٢٠٢٠ (مليون دينار) | سعر اغلاق دينار | عدد اسهم الشركة في ٢٠٢٠/٩/٣٠ (مليون سهم) | رمز الشركة | اسم الشركة | ت |
| Industrial Sector | The market value of the 3rd quarter in 2020 (million IQD) | Closing price (IQD) | No.of the company shares on 30/9/2020(million share) | company symbol | قطاع الصناعي | |
| The Light Industries | 5,208 | 0.310 | 16,800 | ITLI | الصناعات الخفيفة | 1 |
| Fallujah for Construction Materials | 4,711 | 1.510 | 3,120 | IFCM | الفلوجة لانتاج المواد الانشائية | 2 |
| Al-Khazer for Construction Materials | 1,450 | 1.450 | 1,000 | IKHC | الخازر لانتاج المواد الانشائية | 3 |
| Modern Paint Industries | 11,517 | 1.250 | 9,214 | IMPI | الاصباغ الحديثة | 4 |
| Modern Chemical Industries | 10,800 | 60.000 | 180 | IMCI | الصناعات الكيماوية العصرية | 5 |
| Modern Constrction Materials Industry | 2,524 | 0.470 | 5,371 | IMCM | المواد الانشائية الحديثة | 6 |
| National Household Furniture Industry | 2,324 | 1.400 | 1,660 | IHFI | الوطنية لصناعات للاثاث المنزلي | 7 |
| Total | 38,535 | | 37,345 | | المجموع | |
| Entire Total | 7,746,340 | | 6,867,668 | | المجموع الكلي | |

تداول غير العراقيين للسوقين (النظامي ، الثاني) للفصل الثالث من عام
٢٠٢٠

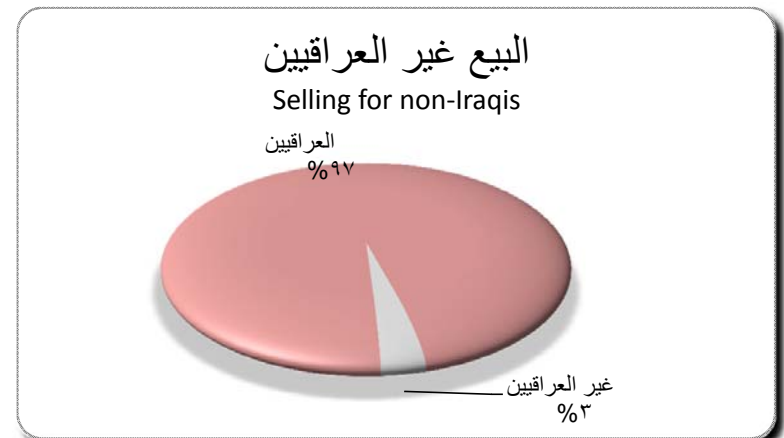
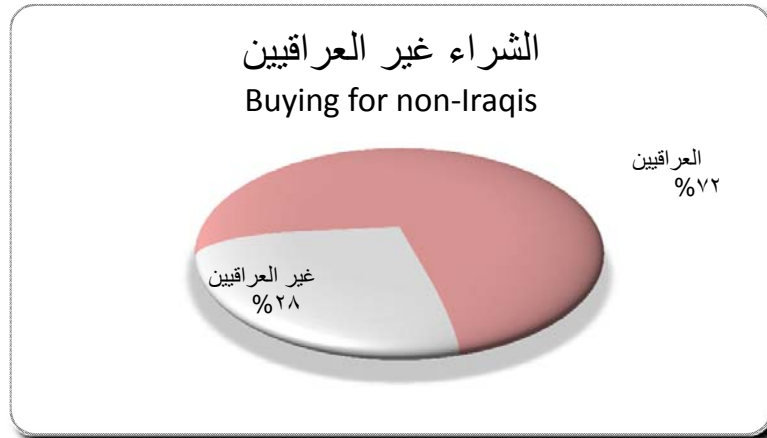
**The Trading of Non- Iraqis for Both the Regular & the Second Markets
for the third Quarter 2020**

- التداول الكلي لغير العراقيين والعراقيين- بيع- شراء (السوق النظامي)
Total trading for Iraqis and Non-Iraqis sell & buy (Regular Market)

| التداول Trading | الكلي في السوق (مليون دينار) Total in ISX (million IQD) | غير العراقيين (١) (مليون دينار) Non-Iraqis (1) (million IQD) | العراقيين (٢) (مليون دينار) Iraqis (2) (million IQD) | نسبة غير العراقيين الى الكلي (%) Proportion to total for non -Iraqis(%) | نسبة العراقيين الى الكلي (%) Proportion to total for Iraqis (%) |
|--------------------|--|---|---|--|--|
| البيع Sell | 75,841.5 | 2,557.6 | 73,283.9 | 3.37 | 96.63 |
| الشراء Buy | 75,841.5 | 21,253.5 | 54,588.0 | 28.02 | 71.98 |

The above table shows the purchase by foreigners during this quarter which reached (21253.5) million IQD, and it was more than the foreigners sale during the same quarter which reached (2557.6) million IQD. Which made the foreign investment net increase to (18695.9) million IQD (purchase shares by foreigners - sale shares by foreigners) .

يوضح الجدول اعلاه شراء الاجانب خلال هذا الفصل بلغ (٢١٢٥٣.٥) مليون دينار اكثر من بيع الاجانب خلال هذا الفصل حيث بلغ بيعهم (٢٥٥٧.٦) مليون دينار . الامر الذي جعل صافي الاستثمار الاجنبي يرتفع (شراء الاسهم من قبل الاجانب - بيع الاسهم من قبل الاجانب) حيث بلغ صافي الاستثمار (١٨٦٩٥.٩) مليون دينار



- التداول الكلي لغير العراقيين والعراقيين- بيع- شراء (السوق الثاني)
Total trading for Iraqis and Non-Iraqis(sell & buy) Second Market

| نسبة العراقيين الى الكلي (%) Proportion to total for Iraqis (%) | نسبة غير العراقيين الى الكلي (%) Proportion to total for non -Iraqis(%) | العراقيين (٢) (مليون دينار) Iraqis (2) (million IQD) | غير العراقيين (١) (مليون دينار) Non-Iraqis (1) (million IQD) | الكلي في السوق (مليون دينار) Total in ISX (million IQD) | التداول Trading |
|--|--|--|--|--|--------------------|
| 86.26 | 13.74 | 53,675.4 | 8,550.7 | 62,226.1 | البيع Sell |
| 99.67 | 0.33 | 62,020.5 | 205.6 | 62,226.1 | الشراء Buy |

The above table shows the purchase by foreigners during this quarter which reached (205.6) million IQD, and it was less than the foreigners sale during the same quarter which reached (0.6) million IQD. Which made the foreign investment net decrease to (8345.1) million IQD (purchase shares by foreigners - sale shares by foreigners)

يوضح الجدول اعلاه شراء الاجانب خلال هذا الفصل بلغ (٢٠٥.٦) مليون دينار اقل من بيع الاجانب خلال هذا الفصل حيث بلغ بيعهم (٨٥٥٠.٧) مليون دينار . الامر الذي جعل صافي الاستثمار الاجنبي ينخفض (شراء الاسهم من قبل الاجانب - بيع الاسهم من قبل الاجانب) حيث بلغ صافي الاستثمار (٨٣٤٥.١) مليون دينار

الشراء غير العراقيين
Buying for non-Iraqis



البيع غير العراقيين
Selling for non-Iraqis



Trading of non - Iraqis during 3rd quarter of
2020

التداول لغير العراقيين للفصل الثالث من عام ٢٠٢٠
(شراء)

| Company Name | عدد العقود No. of Transactions | | | حجم التداول (مليون دينار) Trading volume (million IQD) | | | الاسهم المتداولة (مليون سهم) Traded shares (million shares) | | | اسم الشركة |
|--|-----------------------------------|---|----------------------|---|---|----------------------|--|---|----------------------|---------------------------------|
| | نسبة (١:٢) Ratio(2:1) (%) | لغير العراقيين For non- Iraqis 2 | الكلية Total 1 | نسبة (١:٢) Ratio(2:1) (%) | لغير العراقيين For non- Iraqis 2 | الكلية Total 1 | نسبة (١:٢) Ratio(2:1) (%) | لغير العراقيين For non- Iraqis 2 | الكلية Total 1 | |
| | Commercial Bank of Iraq | 0.9 | 3 | 345 | 0.3 | 0.7 | 234.0 | 0.3 | 1.5 | |
| Bank of Baghdad | 14.4 | 417 | 2895 | 24.5 | 2337.6 | 9532.3 | 24.5 | 5527.2 | 22600.6 | مصرف بغداد |
| Middle East Investment Bank | 2.6 | 9 | 341 | 2.331 | 6.1 | 260.9 | 2.039 | 47.1 | 2309.6 | مصرف الشرق الاوسط |
| National Bank of Iraq | 59.3 | 332 | 560 | 79.9 | 1491.0 | 1865.7 | 79.5 | 2160.9 | 2717.6 | المصرف الاهلي العراقي |
| Babylon Bank | 2.2 | 4 | 182 | 5.1 | 5.9 | 115.3 | 4.5 | 65.0 | 1433.8 | مصرف بابل |
| Gulf Commercial Bank | 10.8 | 31 | 288 | 5.16 | 11.2 | 217.6 | 5.04 | 79.9 | 1584.1 | مصرف الخليج التجاري |
| Mosul Bank For Investment | 0.7 | 1 | 150 | 0.006 | 0.004 | 65.3 | 0.006 | 0.030 | 493.8 | مصرف الموصل |
| Kurdistan International Bank | 68.3 | 28 | 41 | 99.82 | 14775.7 | 14802.9 | 99.82 | 14629.4 | 14656.3 | مصرف كردستان |
| Mansour Bank | 21.5 | 128 | 595 | 31.8 | 197.5 | 620.8 | 31.2 | 320.3 | 1026.6 | مصرف المنصور |
| Mamoura Realestate Investment | 37.1 | 98 | 264 | 56.543 | 153.6 | 271.7 | 56.484 | 90.1 | 159.5 | المعمورة العقارية |
| Al-Mansour Pharmaceuticals Industries | 4.4 | 22 | 502 | 8.8 | 33.5 | 382.7 | 9.1 | 29.0 | 318.5 | المنصور للصناعات الدوائية |
| Baghdad Soft Drinks | 19.0 | 878 | 4609 | 26.986 | 1823.8 | 6758.5 | 27.341 | 625.5 | 2287.9 | بغداد للمشروبات الغازية |
| National Chemical & Plastic Industries | 0.5 | 4 | 761 | 1.1 | 7.2 | 645.9 | 1.1 | 3.3 | 305.2 | الصناعات الكيماوية والبلاستيكية |
| Babylon Hotel | 32.0 | 80 | 250 | 53.2 | 179.2 | 336.9 | 48.8 | 2.1 | 4.4 | فندق بابل |
| Asia Cell Telecoms | 5.7 | 128 | 2250 | 10.425 | 230.3 | 2209.5 | 10.309 | 32.4 | 314.5 | اسيا سيل للاتصالات |
| Entire Total | | 2163 | 14033 | | 21253.5 | 38319.9 | | 23613.8 | 50709.9 | المجموع الكلية |

* Some ratios may be not matched when we calculate them due to approximation

* قد لا تتطابق بعض النسب عند احتسابها بسبب التقريب

Trading of non - Iraqis during 3rd quarter of 2020
(Sell)

التداول لغير العراقيين للفصل الثالث من عام ٢٠٢٠
(بيع)

| Company Name | عدد العقود No.of Transactions | | | حجم التداول (مليون دينار) Trading volume(million IQD) | | | الاسهم المتداولة (مليون سهم) Traded shares (million shares) | | | اسم الشركة |
|-------------------------------|----------------------------------|----------------------------------|-----------------|--|----------------------------------|-----------------|--|----------------------------------|-----------------|----------------------------------|
| | نسبة (١:٢) Ratio(2:1) | لغير العراقيين For non-Iraqis | الكلية Total | نسبة (١:٢) Ratio(2:1) | لغير العراقيين For non-Iraqis | الكلية Total | نسبة (١:٢) Ratio(2:1) | لغير العراقيين For non-Iraqis | الكلية Total | |
| | (%) | 2 | 1 | (%) | 2 | 1 | (%) | 2 | 1 | |
| Commercial Bank of Iraq | 0.3 | 1 | 345 | 0.04 | 0.1 | 234.0 | 0.05 | 0.2 | 497.5 | 1 المصرف التجاري العراقي |
| Bank of Baghdad | 7.2 | 207 | 2895 | 14.5 | 1383.9 | 9532.3 | 15.4 | 3472.0 | 22600.6 | 2 مصرف بغداد |
| Middle East Investment Bank | 0.6 | 2 | 341 | 0.7 | 1.7 | 260.9 | 0.7 | 17.2 | 2309.6 | 3 مصرف الشرق الاوسط للاستثمار |
| Investment Bank of Iraq | 6.9 | 14 | 202 | 7.9 | 12.6 | 159.2 | 9.2 | 56.9 | 620.1 | 4 مصرف الاستثمار العراقي |
| National Bank of Iraq | 4.3 | 24 | 560 | 1.0 | 19.4 | 1865.7 | 1.0 | 27.5 | 2717.6 | 5 المصرف الاهلي العراقي |
| Babylon Bank | 0.5 | 1 | 182 | 0.01 | 0.01 | 115.3 | 0.01 | 0.1 | 1433.8 | 6 مصرف بابل |
| Gulf Commercial Bank | 1.4 | 4 | 288 | 0.9 | 2.0 | 217.6 | 0.9 | 14.4 | 1584.1 | 7 مصرف الخليج التجاري |
| Mosul Bank For Investment | 1.3 | 2 | 150 | 0.30 | 0.2 | 65.3 | 0.31 | 1.5 | 493.8 | 8 مصرف الموصل |
| Kurdistan International Bank | 9.8 | 4 | 41 | 0.01 | 1.9 | 14802.9 | 0.01 | 1.9 | 14656.3 | 9 مصرف كوردستان |
| Ashur International Bank | 1.0 | 3 | 297 | 0.4 | 0.5 | 124.3 | 0.4 | 1.8 | 419.6 | 10 مصرف اشور |
| Mansour Bank | 3.9 | 23 | 595 | 2.0 | 12.1 | 620.8 | 2.1 | 21.3 | 1026.6 | 11 مصرف المنصور |
| United Bank For Investment | 0.8 | 2 | 246 | 0.2 | 0.2 | 129.2 | 0.2 | 3.5 | 1859.4 | 12 مصرف المتحد |
| Mamoura Realestate Investment | 3.8 | 10 | 264 | 10.3 | 28.0 | 271.7 | 10.7 | 17.0 | 159.5 | 13 المعمورة للاستثمارات العقارية |
| Modern Sewing | 0.3 | 1 | 301 | 0.2 | 1.0 | 630.1 | 0.1 | 0.1 | 74.3 | 14 الخياطة الحديثة |
| Iraqi For Tufted Carpets | 2.9 | 3 | 104 | 1.1 | 1.3 | 114.8 | 1.1 | 0.1 | 11.9 | 15 العراقية للسجاد والمفروشات |

* Some ratios may be not matched when we calculate them due to approximation

* قد لا تتطابق بعض النسب عند احتسابها بسبب التقريب

Trading of non - Iraqis during 3rd quarter of 2020
(Sell)

التداول لغير العراقيين للفصل الثالث من عام ٢٠٢٠
(بيع)

| Company Name | عدد العقود No.of Transactions | | | حجم التداول (مليون دينار) Trading volume (million IQD) | | | الاسهم المتداولة (مليون سهم) Traded shares (million shares) | | | اسم الشركة |
|---------------------------------------|----------------------------------|---|----------------------|---|---|----------------------|--|---|----------------------|---------------------------------|
| | نسبة (١:٢) Ratio(2:1) (%) | لغير العراقيين For non- Iraqis 2 | الكلية Total 1 | نسبة (١:٢) Ratio(2:1) (%) | لغير العراقيين For non- Iraqis 2 | الكلية Total 1 | نسبة (١:٢) Ratio(2:1) (%) | لغير العراقيين For non- Iraqis 2 | الكلية Total 1 | |
| | Baghdad for Packing Materials | 14.3 | 1 | 7 | 0.2 | 0.2 | 87.7 | 0.2 | 0.1 | |
| Baghdad Soft Drinks | 9.2 | 425 | 4609 | 14.6 | 988.0 | 6758.5 | 14.5 | 331.2 | 2287.9 | بغداد للمشروبات الغازية |
| National Chemical &Plastic Industries | 0.1 | 1 | 761 | 0.032 | 0.2 | 645.9 | 0.033 | 0.1 | 305.2 | الصناعات الكيماوية والبلاستيكية |
| AL- Kindi of Veterinary Vaccines | 22.1 | 19 | 86 | 15.8 | 11.3 | 71.6 | 15.7 | 8.0 | 51.0 | الكندي لانتاج اللقاحات البيطرية |
| Metallic Industries and Bicycles | 0.9 | 1 | 106 | 1.0 | 0.4 | 35.1 | 1.0 | 0.1 | 13.4 | الصناعات المعدنية والدراجات |
| Palestine Hotel | 4.5 | 2 | 44 | 44.89 | 17.1 | 38.2 | 44.35 | 2.0 | 4.5 | فندق فلسطين |
| Babylon Hotel | 2.0 | 5 | 250 | 1.1 | 3.6 | 336.9 | 1.1 | 0.05 | 4.4 | فندق بابل |
| Karbala Hotels | 2.6 | 1 | 38 | 0.07 | 0.01 | 10.0 | 0.08 | 0.01 | 12.5 | فنادق كربلاء |
| Mansour Hotel | 1.7 | 2 | 115 | 0.4 | 0.3 | 77.4 | 0.4 | 0.03 | 7.8 | فندق المنصور |
| Al-Sadeer Hotel | 1.6 | 2 | 124 | 0.1 | 0.1 | 70.0 | 0.1 | 0.01 | 6.7 | فندق السدير |
| Asia Cell Telecommunication | 1.3 | 30 | 2250 | 3.2 | 71.6 | 2209.5 | 3.2 | 10.0 | 314.5 | اسيا سيل للاتصالات |
| Entire Total | | 790 | 15201 | | 2557.6 | 39484.9 | | 3987.2 | 53521.3 | المجموع الكلي |

* Some ratios may be not matched when we calculate them due to approximation

* قد لا تتطابق بعض النسب عند احتسابها بسبب التقريب

Trading of non-Iraqis during 3rd quarter 2020
for the second market (buy)

التداول لغير العراقيين للفصل الثالث للسوق الثاني من عام ٢٠٢٠
(شراء)

| Company name | عدد العقود NO.of Transactions | | | حجم التداول (مليون دينار) Trading volume (million IQD) | | | الاسهم المتداولة (مليون سهم) Traded shares (million shares) | | | اسم الشركة |
|----------------------------|----------------------------------|---------------------------------------|---------------------|---|---------------------------------------|---------------------|--|---------------------------------------|---------------------|--------------------|
| | نسبة (١:٢) Ratio(2:1) (%) | لغير العراقيين For non-Iraqis 2 | الكلي Total 1 | نسبة (١:٢) Ratio(2:1) (%) | لغير العراقيين For non-Iraqis 2 | الكلي Total 1 | نسبة (١:٢) Ratio(2:1) (%) | لغير العراقيين For non-Iraqis 2 | الكلي Total 1 | |
| | Al-Taif Islamic Bank | 2.1 | 3 | 146 | 1.7 | 205.00 | 12,286.3 | 1.7 | 205.0 | |
| AHliya For Insurance | 7.7 | 1 | 13 | 3.2 | 0.001 | 0.04 | 3.2 | 0.003 | 0.1 | الاهلية للتأمين |
| Dar Al-Salam for Insurance | 60.0 | 3 | 5 | 64.5 | 0.63 | 1.0 | 64.5 | 1.0 | 1.6 | دار السلام للتأمين |
| Total | | 7 | 164 | | 205.6 | 12287.3 | | 206.0 | 11940.1 | المجموع |

Trading for non-Iraqis during 3rd quarter 2020
for the second market (sell)

التداول لغير العراقيين للفصل الثالث للسوق الثاني من عام ٢٠٢٠
(بيع)

| Company name | عدد العقود NO.of Transactions | | | حجم التداول (مليون دينار) Trading volume(million IQD) | | | الاسهم المتداولة (مليون سهم) Traded shares (million shares) | | | اسم الشركة |
|------------------------|----------------------------------|---------------------------------------|---------------------|--|---------------------------------------|---------------------|--|---------------------------------------|---------------------|--------------------------|
| | نسبة (١:٢) Ratio(2:1) (%) | لغير العراقيين For non-Iraqis 2 | الكلي Total 1 | نسبة (١:٢) Ratio(2:1) (%) | لغير العراقيين For non-Iraqis 2 | الكلي Total 1 | نسبة (١:٢) Ratio(2:1) (%) | لغير العراقيين For non-Iraqis 2 | الكلي Total 1 | |
| | Credit Bank of Iraq | 0.8 | 1 | 132 | 0.04 | 0.04 | 102.2 | 0.038 | 0.10 | |
| Zain Iraq Islamic Bank | 63.6 | 21 | 33 | 97.0 | 8,550.4 | 8,810.5 | 97.0 | 22,501.0 | 23,185.6 | مصرف زين العراق الإسلامي |
| Al-Khatem Telecoms | 25.0 | 1 | 4 | 40.0 | 0.24 | 0.6 | 40.0 | 0.10 | 0.3 | الخاتم للاتصالات |
| Total | | 23 | 169 | | 8550.7 | 8913.3 | | 22501.2 | 23446.4 | المجموع |

* Some percentages ratios may be not matched when we calculate them due to approximat

* قد لا تتطابق بعض النسب عند احتسابها بسبب التقريب



اخبار الشركات للفصل الثالث من عام ٢٠٢٠

Companies News for the third quarter 2020

Companies news

First: Listing Companies

اخبار الشركات

اولا :ادراج الشركات

تم خلال الفصل الثالث من عام ٢٠٢٠ ادراج سهم شركة واحدة للتداول في سوق العراق للاوراق المالية ، ليصبح عدد الشركات المدرجه (١٠٥) شركة .

During the third quarter of 2020 a share was listed to trade at Iraqi stock exchange , bringing the number of listed companies to 105.

Table shows the listed companies at ISX

جدول يبين أسماء الشركات المدرجة في سوق العراق للأوراق المالية

| Company name | راسمائها الاسمي (مليون دينار) Nominal Capital (million IQD) | تاريخ الادراج Date of listing | اسم الشركة | ت |
|--------------------------------------|--|-------------------------------------|-------------------------------|---|
| Al-Ribas Poultry and Feed Company | 30,000 | 19/07/2020 | شركة الريباس للدواجن والاعلاف | 1 |

Companies news

اخبار الشركات

General Assembly Meetings

ثانياً : اجتماعات الهيئة العامة

| Company name | Subject of meeting | موضوع الاجتماع | تاريخ الاجتماع Meeting date | اسم الشركة | ت |
|---------------------------------|--|--|--------------------------------|-------------------------|---|
| Iraqi for Seed Production | (4) original members were elected, as well as reserve ones. | تم انتخاب (٤) اعضاء اصليين ومثلهم احتياط . | 05/07/2020 | البذور العراقية | 1 |
| Asia Cell Telecoms | The final accounts for the year 2019 were discussed and a dividend of 100% was approved. | تم مناقشة الحسابات الختامية لعام ٢٠١٩ وتم اقرار مقسوم ارباح بنسبة (١٠٠%) | 12/07/2020 | اسيا سيل | 2 |
| Baghdad Soft Drinks | The final accounts for the year 2019 were discussed, a dividend of 15% was approved, and nine original members were elected, with the same reserve for the Board of Directors. | تم مناقشة الحسابات الختامية لعام ٢٠١٩ وتم اقرار مقسوم ارباح بنسبة (١٥%) وانتخاب تسعة اعضاء اصليين ومثلهم احتياط لمجلس الادارة . | 21/07/2020 | بغداد للمشروبات الغازية | 3 |
| Iraqi For Tufted Carpets | The final accounts for the year 2019 were discussed and a dividend of 70% was approved. | تم مناقشة الحسابات الختامية لعام ٢٠١٩ وتم اقرار مقسوم ارباح بنسبة (٧٠%) | 22/07/2020 | السجاد والمفروشات | 4 |
| National for Tourist Investment | Four original and reserve members were elected to the Board of Directors. | تم انتخاب اربعة اعضاء اصليين واحتياط لمجلس الادارة . | 26/07/2020 | الاستثمارات السياحية | 5 |
| Trans Iraq Bank | The final accounts for the year 2019 were discussed and a dividend was approved at the rate of (0.758%), increasing the number of members from five to seven, and holding by-elections to elect two original members and five reserve members. | تم مناقشة الحسابات الختامية لعام ٢٠١٩ وتم اقرار مقسوم ارباح بنسبة (٠,٧٥٨%) ، وزيادة عدد اعضاء من خمسة الى سبعة واجراء انتخابات تكميلية لانتخاب عضوين اصليين وخمسة احتياط . | 26/07/2020 | مصرف عبر العراق | 6 |
| AHliya For Insurance | The final accounts for the year 2018 were discussed, and five original members were elected, as well as a reserve for the Board of Directors, and the company's capital increase was approved by (180%) in accordance with Article (55 / First). | تم مناقشة الحسابات الختامية لعام ٢٠١٨ ، وانتخاب خمسة اعضاء اصليين ومثلهم احتياط لمجلس الادارة وتمت الموافقة على زيادة رأسمال الشركة بنسبة (١٨٠%) وفق المادة (٥٥ / اولا) | 12/08/2020 | الاهلية للتأمين | 7 |

Companies news

Second: Meetings of the General Assembly

اخبار الشركات

ثانياً : اجتماعات الهيئة العامة

| Company name | Subject of meeting | موضوع الاجتماع | تاريخ الاجتماع Meeting date | اسم الشركة | ت |
|---|---|---|--------------------------------|-------------------------|----|
| Al-Ameen for Financial Investment | The final accounts for 2019 were discussed. | تم مناقشة الحسابات الختامية لعام ٢٠١٩ . | 16/08/2020 | الامين للاستثمار المالي | 8 |
| Iraq Noor Islamic Bank | The final accounts for the year 2019 were discussed and a dividend was approved at a rate of (1.04%), and seven original members and the same reserve were elected to the Board of Directors. | تم مناقشة الحسابات الختامية لعام ٢٠١٩ وتم اقرار مقسوم ارباح بنسبة (١,٠٤%) ، وانتخاب سبعة اعضاء اصليين ومثلهم احتياط لمجلس الادارة . | 18/08/2020 | مصرف نور العراق | 9 |
| National Islamic Bank | The final accounts for the year 2018 were discussed, and seven original members were elected, with the same reserve for the Board of Directors. | تم مناقشة الحسابات الختامية لعام ٢٠١٨ وتم انتخاب سبعة اعضاء اصليين ومثلهم احتياط لمجلس الادارة . | 19/08/2020 | مصرف وطني اسلامي | 10 |
| Iraqia for the manufacture and marketing of dates | Five original and one reserve members were elected to the Board of Directors. | تم انتخاب خمسة اعضاء اصليين ومثلهم احتياط لمجلس الادارة . | 31/08/2020 | تصنيع وتسويق التمور | 11 |
| Kharkh Tour Amuzement City | The final accounts for the year 2018 were discussed, and seven original members and the same reserve were elected to the Board of Directors. | تم مناقشة الحسابات الختامية لعام ٢٠١٨ ، وانتخاب سبعة اعضاء اصليين ومثلهم احتياط لمجلس الادارة . | 14/09/2020 | مدينة العاب الكرخ | 12 |
| Zain Iraq Islamic Bank | Seven original members and as well reserve to the Board of Directors | تم انتخاب سبعة اعضاء اصليين ومثلهم احتياط لمجلس الادارة . | 16/09/2020 | مصرف زين العراق | 13 |

Companies news

اخبار الشركات

Second: Meetings of the General Assembly

ثانياً : اجتماعات الهيئة العامة

| Company name | Subject of meeting | موضوع الاجتماع | تاريخ الاجتماع Meeting date | اسم الشركة | ت |
|---------------------------------|--|--|--------------------------------|------------------------------|----|
| Ashur International Bank | The final accounts for the year 2019 were discussed and a dividend of 2% was approved. | تم مناقشة الحسابات الختامية لعام ٢٠١٩ وتم اقرار مقسوم ارباح بنسبة (٢%) | 21/09/2020 | مصرف اشور | 14 |
| Baghdad Hotel | Election of new board members. | انتخاب اعضاء مجلس ادارة جديد . | 23/09/2020 | فندق بغداد | 15 |
| Almustashar islamic bank | The final accounts for 2019 were discussed. | تم مناقشة الحسابات الختامية لعام ٢٠١٩ . | 28/09/2020 | مصرف المستشار | 16 |
| Modern Sewing | The final accounts for the year 2019 were discussed and a dividend of 10% was approved, and the company's capital increased by (80%) according to Article (55 / First) and by (20%) in accordance with Article (55 / Second), and seven original members were elected. And the same as a reserve for the Board of Directors. | تم مناقشة الحسابات الختامية لعام ٢٠١٩ و اقرار مقسوم ارباح بنسبة (١٠%) ، والموافقة على زيادة راسمال الشركة بنسبة (٨٠%) وفق المادة (٥٥ /اولا) وبنسبة (٢٠%) وفق المادة (٥٥ /ثانياً) ، وانتخاب سبعة اعضاء اصليين ومثلهم احتياط لمجلس الادارة . | 29/09/2020 | الخياطة الحديثة | 17 |
| National for Tourist Investment | The appointment of an inspection committee was discussed in accordance with Article (143,140) of the Companies Law. | تم مناقشة تعيين لجنة تفتيشية وفق المادة (١٤٣،١٤٠) من قانون الشركات . | 29/09/2020 | الوطنية للاستثمارات السياحية | 18 |
| Al-Taif Islamic Bank | The final accounts for the year 2019 were discussed, and the company's capital increased by (52.68%) according to Article (55 / First). | تم مناقشة الحسابات الختامية لعام ٢٠١٩ ، والموافقة على زيادة راسمال الشركة بنسبة (٥٢،٦٨%) وفق المادة (٥٥ /اولاً) . | 30/09/2020 | مصرف الطيف الاسلامي | 19 |