

التقرير السنوي عن حركة التداول في سوق العراق للأوراق المالية لعام ٢٠٢٠

The annual report of the trading movement of Isx 2020



إصدار دائرة التخطيط والدراسات
Issued by planning and studies



التقرير السنوي عن حركة التداول في سوق العراق للأوراق المالية

لعام ٢٠٢٠

The annual report of the trading movement of ISX 2020



Contents

المحتويات

Subject	الصفحة	الموضوع
Introduction		المقدمة
Trading in Arab Markets	1-4	التداول في الاسواق العربية
Indexes of Iraq Stock Exchange	5	مؤشرات تداول سوق العراق للأوراق المالية
Trading of the Regular Market	6	تداول السوق النظامي
Iraq Stock Exchange activity during 2020	7-9	اداء سوق العراق للأوراق المالية خلال عام ٢٠٢٠
The Index of Prices at Iraq Stock Exchange	10	الرقم القياسي للأسعار في سوق العراق للأوراق المالية
Companies trading days during 2020	11-13	ايام التداول للشركات لعام ٢٠٢٠
The most highest and lowest companies of their shares prices	14	الشركات الأكثر ارتفاعاً وانخفاضاً في اسعار اسهمها
The most traded ten companies according to (Traded shares number, trading volume, number of transactions, shares turnover average)	15-18	الشركات العشرة الأكثر تداولاً من حيث الاسهم المتداولة، قيمة التداول ، الصفقات ، معدل دوران السهم)
Comparing trading movement of companies shares of 2020 with 2019	19-24	مقارنة حركة تداول اسهم الشركات لعام ٢٠٢٠ مع عام ٢٠١٩
The market value of shares	25-29	القيمة السوقية للاسهم

Subject	الصفحة	الموضوع
Trading of the Second Market 2020	30	تداول السوق الثاني لعام ٢٠٢٠
Trading bulletin of the Second Market 2020	31-34	نشرة تداول السوق الثاني لعام ٢٠٢٠
Market value of shares for the Second Market 2020	35-38	القيمة السوقية للسوق الثاني لعام ٢٠٢٠
Trading of non-Iraqis for both the Regular and Second Markets 2020	39	تداول غير العراقيين للسوقين (النظامي ، الثاني) لعام ٢٠٢٠
The Regular and Second Markets Total trading volume (buy-sell) of Iraqis & non-Iraqis	40	تداول الطلي للسوقين بيع وشراء العراقيين ولغير العراقيين
Tradings of non-Iraqis during the period 2017-2020	41-42	تداولات غير العراقيين للفترة من ٢٠١٧-٢٠٢٠
Tradings of non-Iraqis in the Regular Market sectorally divided	43-44	تداولات غير العراقيين للسوق النظامي مقسم قطاعيا
Trading volume of non-iraqis (sell-buy) net	45-46	قيمة التداول لغير العراقيين صافي البيع والشراء
No. of traded shares of non-iraqis (sell-buy) net	47-48	الاسهم المتداولة لغير العراقيين صافي البيع والشراء
Trading of non-iraqis (sell-buy) for the Regular Market	49-52	تداول لغير العراقيين بيع شراء (السوق النظامي)
Trading of non-iraqis (sell-buy) for the Second Market	53-54	تداول لغير العراقيين بيع شراء (السوق الثاني)
Companies news	55-60	اخبار الشركات
Adresses of shared and brokerage companies	61-68	مناووين الشركات المساهمة وشركات الوساطة

بِسْمِ اللَّهِ الرَّحْمَنِ الرَّحِيمِ

Iraq Securities Commission was established under Law No. 74 of 2004 as an independent governmental Commission.

This is to enable the Iraqi capital and commodity markets and attract internal and external investments, as well as guarantee the rights of investors by using the best international standards for trading in the markets with transparency and fairness comparable to the regional and global financial markets.

The Commission undertakes a set of tasks, including protecting the rights of investors by issuing and updating information and publishing financial statements for trading, disclosure and inspection on the entities licensed by the Commission.

The Commission is also concerned with introducing the public to invest in securities to motivate companies to list, and one of its most prominent tasks is the licensing of new markets, in addition to the Commission's endeavor to participate in drawing up financial and monetary policy, combating money laundering and financing money.

Its identity and values are integrity, justice, equal opportunities, transparency, teamwork and a sense of responsibility. It also aims to provide the appropriate climate to ensure efficiency over the strength of supply and demand, as well as the earnest pursuit of cooperation with Arab and International Commissions and organizations.

We present you the annual report of 2020, it is one of the periodic reports issued by the Commission.

Regards,

Faisal Al-Haimus
President of ISC

تأسست هيئة الأوراق المالية بموجب القانون (٧٤) لسنة ٢٠٠٤ كهيئة حكومية مستقلة .

لتمكين اسواق راس المال والسلع العراقية وجذب الاستثمارات الداخلية والخارجية للنهوض بالواقع الاقتصادي العراقي وفضلاً عن ضمان حقوق المستثمرين باستخدام افضل المعايير الدولية للتداول بالاسواق بشفافية وعدالة يضا هي اسواق المال الاقليمية والعالمية . تتولى الهيئة مجموعة من المهام منها حماية حقوق المستثمرين من خلال اصدار وتحديث التعليمات ونشر البيانات المالية الخاصة بالتداول والافصاح والرقابة على الجهات المرخصة من قبل الهيئة . كما تهتم الهيئة بتعريف الجمهور بالاستثمار بالاوراق المالية لتحفيز الشركات على الادراج ، ولعل واحد من ابرز مهامها الترخيص للاسواق الجديدة ، فضلاً عن سعي الهيئة الى المشاركة برسم السياسة المالية والنقدية ومكافحة غسل الاموال وتمويل الارهاب .

هويتها وقيمها النزاهة والعدالة وتكافؤ الفرص ، الشفافية ، العمل بروح الفريق ، والشعور بالمسؤولية. وتهدف الى توفير المناخ المناسب لضمان الكفاءة على قوة العرض والطلب فضلاً عن السعي الجاد للتعاون مع الهيئات والمنظمات العربية والدولية .

نضع بين أيديكم التقرير السنوي لعام ٢٠٢٠ وهو واحد من التقارير الدورية التي تصدرها الهيئة.

من الله التوفيق

فيصل الهيمص
رئيس هيئة الأوراق المالية

Trading in Arab Markets

1- Trading volume

The Trading volume for Arab markets reached (164.6) billion dollar during 2020. Capital Markets Authority of Saudi Arabia occupies the first position in trading volume which represent (113.4) billion dollar at rate (68.9%) of the total trading markets. Egyptian Exchange occupied the second position in its trading volume reached to (18.2) billion dollar at rate (11.05%) and in the third position came Dubai Financial Market in trading volume reached to (17.6) billion dollar at rate (10.69) from the total entire of trading volume.

التداول في الاسواق العربية

١ - قيمة التداول

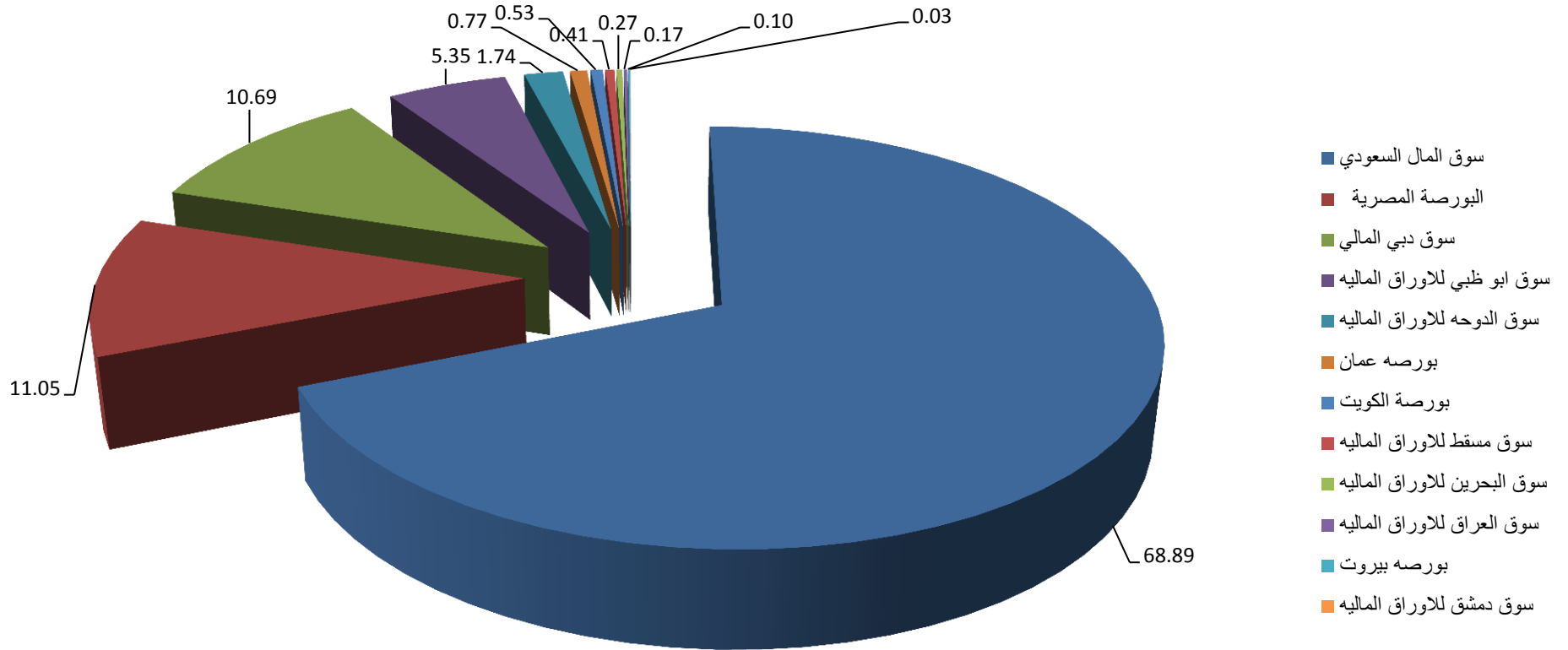
بلغ قيمة التداول للاسواق العربية خلال عام ٢٠٢٠ (١٦٤,٦) مليار دولار ، احتلت سوق المال السعودي المرتبة الاولى من حيث قيمة التداول حيث بلغت قيمة التداول ما يقارب (١١٣,٤) مليار دولار وبنسبة (٦٨,٩%) من القيمة التداول الكلي ، وجاء في المرتبة الثاني البورصة المصرية حيث بلغت قيمة التداول ما يقارب (١٨,٢) مليار دولار وبنسبة (١١,٠٥) % من قيمة التداول الكلي ، وجاء في المرتبة الثالثة سوق دبي المالي حيث بلغت قيمة التداول ما يقارب (١٧,٦) مليار دولار وبنسبة (١٠,٦٩) % من قيمة التداول الكلي .

Stock Exchange Name	النسبة الى الكلي (%) ratio to total (%)	قيمة التداول مليون دولار عام ٢٠٢٠ Trading volume million Dollars for 2020	اسم البورصة
Capital Markets Authority of Saudi Arabia	68.89	113408.5	سوق المال السعودي
Egyptian Exchange	11.05	18191.4	البورصة المصرية
Dubai Financial Market	10.69	17600.7	سوق دبي المالي
Abu Dhabi Securities Exchange	5.35	8813.4	سوق ابو ظبي للاوراق الماليه
Doha Exchange	1.74	2866.4	سوق الدوحة للاوراق الماليه
Amman Stock Exchange	0.77	1260.5	بورصه عمان
Kuwait Boursa	0.53	874.9	بورصة الكويت
Muscat Securities Market	0.41	671.3	سوق مسقط للاوراق الماليه
Bahrain Bourse	0.27	438.0	سوق البحرين للاوراق الماليه
Iraq Stock Exchange	0.17	275.3	سوق العراق للاوراق الماليه
Beirut Stock Exchange	0.10	170.5	بورصه بيروت
Damascus Securities Exchange	0.03	42.5	سوق دمشق للاوراق الماليه
Palestine Exchange	0.00004	0.1	سوق فلسطين للاوراق الماليه
Total		164,613.26	المجموع الكلي

Adoption of the data was from Arab Monetary Fund .

تم اعتماد البيانات كما موجود في صندوق النقد العربي

رسم بياني يبين قيمة التداول في الاسواق العربية
A chart showing volume of trading in the Arab markets



Trading in The Arab Market

2- Market Value

The market value for Arab markets through 2020 reached (3077.73) billion dollars, Capital Markets Authority of Saudi Arabia has occupied the first place in market value compared to other countries where total market value (2426.89) billion dollars with percentage ratio (78.85%) of the total Arab markets. Abu Dhabi Securities Exchange came in the second position in terms of market value, which reached (202.17) billion dollars , with percentage reached (6.57%) compared to other countries where total market value .

التداول في الاسواق العربية

٢ - القيمة السوقية

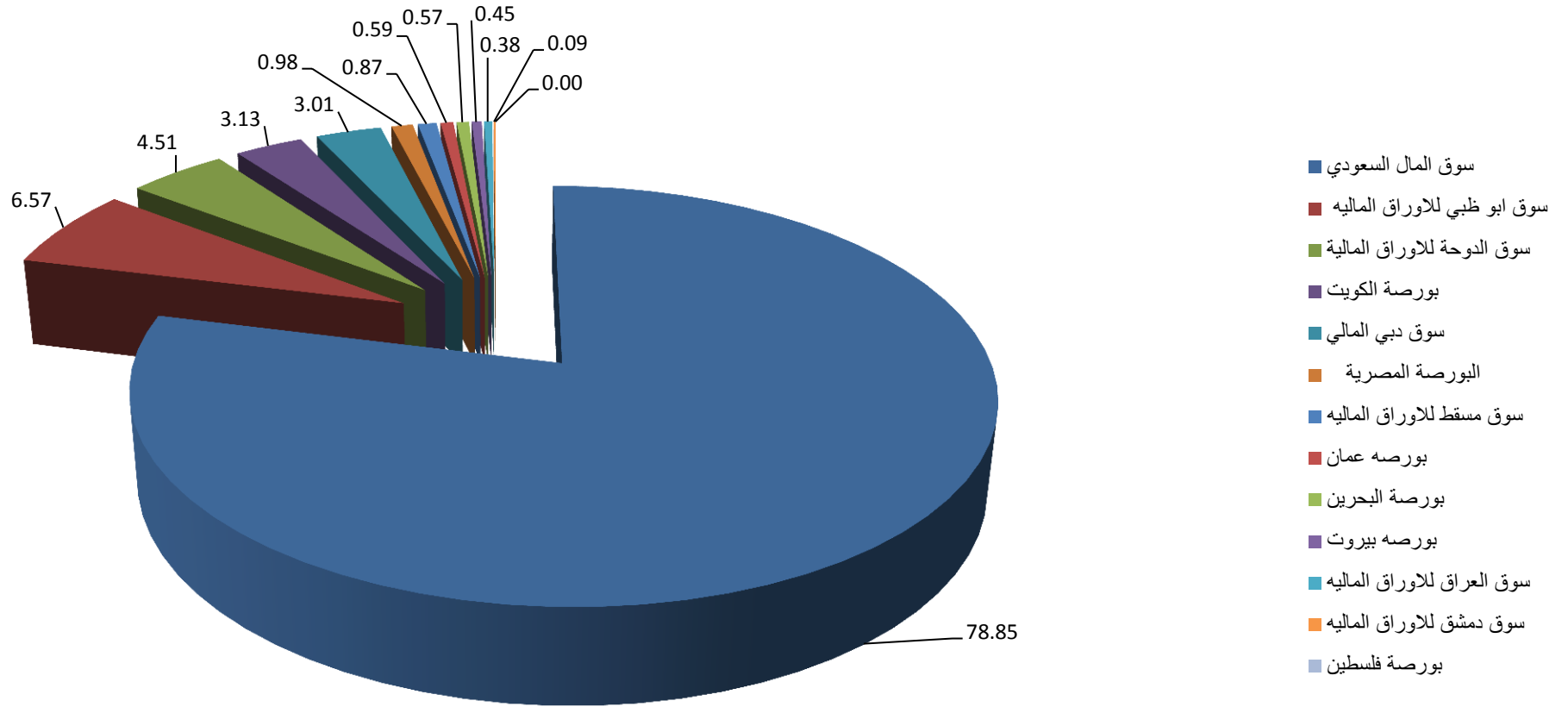
بلغت القيمة السوقية للاسواق العربية خلال عام ٢٠٢٠ (٣٠٧٧.٧٣) مليار دولار ، وقد جاء سوق المال السعودي في المرتبة الاولى في القيمة السوقية مقارنة بالدول الاخرى حيث بلغت القيمة السوقية (٢٤٢٦.٨٩) مليار دولار وبنسبة (٧٨.٨٥%) من اجمالي الاسواق العربية ، وجاء في المرتبة الثانية سوق ابو ظبي للاوراق المالية حيث بلغت القيمة السوقية (٢٠٢.١٧) مليار دولار وبنسبة (٦.٥٧%) من اجمالي الاسواق العربية .

Stock Exchange Name	النسبة الى الكلي (%) ratio to total (%)	القيمة السوقية مليار دولار لعام ٢٠٢٠ The Market value of million Dollars 2020	اسم البورصة
Capital Markets Authority of Saudi Arabia	78.85	2,426.89	سوق المال السعودي
Abu Dhabi Securities Exchange	6.57	202.17	سوق ابو ظبي للاوراق الماليه
Doha Exchange	4.51	138.72	سوق الدوحة للاوراق المالية
Kuwait Boursa	3.13	96.27	بورصة الكويت
Dubai Financial Market	3.01	92.61	سوق دبي المالي
Egyption Exchange	0.98	30.28	البورصة المصرية
Muscat Securities Market	0.87	26.63	سوق مسقط للاوراق الماليه
Amman Stock Exchange	0.59	18.04	بورصة عمان
Bahrain Bourse	0.57	17.64	بورصة البحرين
Beirut Stock Exchange	0.45	13.96	بورصة بيروت
Iraq Stock Exchange	0.38	11.69	سوق العراق للاوراق الماليه
Damascus Securities Exchange	0.09	2.83	سوق دمشق للاوراق الماليه
Palestine Exchange	0.001	0.03	بورصة فلسطين
Total		3,077.73	المجموع الكلي

Adoption of the data was from Arab Monetary Fund .

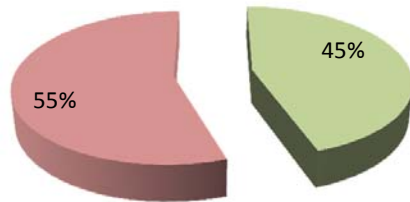
تم اعتماد البيانات كما موجوده في صندوق النقد العربي

رسم بياني يبين القيمة السوقية في الاسواق العربية A chart showing market value in the Arab markets

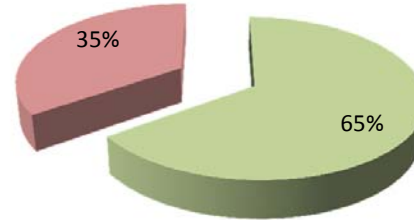


	عدد الشركات المدرجة	القيمة السوقية (مليار دينار)	الصفقات	الاسهم المتداولة (مليون سهم)	قيمة التداول (مليون دينار)	
	Mnumber of listed companies	Market value (billion IQD)	Number of transactions	Number of traded shares (million shares)	Trading volume (million IQD)	
The Regular Market	58	6287.1	70945	262911.5	236818.4	السوق النظامي
The Second Market	46	7746.3	2346	140404.3	93566.7	السوق الثاني
Total of the two Markets	104	14033.4	73291	403315.8	330385.1	المجموع الكلي للسوقين
Ratio of the Regular Market to total(%)	56%	45%	97%	65%	72%	نسبة النظامي الى الكلي (%)
Ratio of the Second Market to total(%)	44%	55%	3%	35%	28%	نسبة الثاني الى الكلي (%)

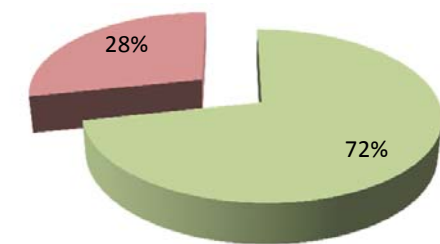
القيمة السوقية
Market Value



الاسهم المتداولة
NO. of traded shares



قيمة التداول
Trading Volume



تداول السوق النظامي لعام ٢٠٢٠

Trading of the Regular Market of 2020

Iraq Stock Exchange activity during 2020

احياء سوق العراق للأوراق المالية خلال عام ٢٠٢٠

1-Trading Volume

١. قيمة التداول

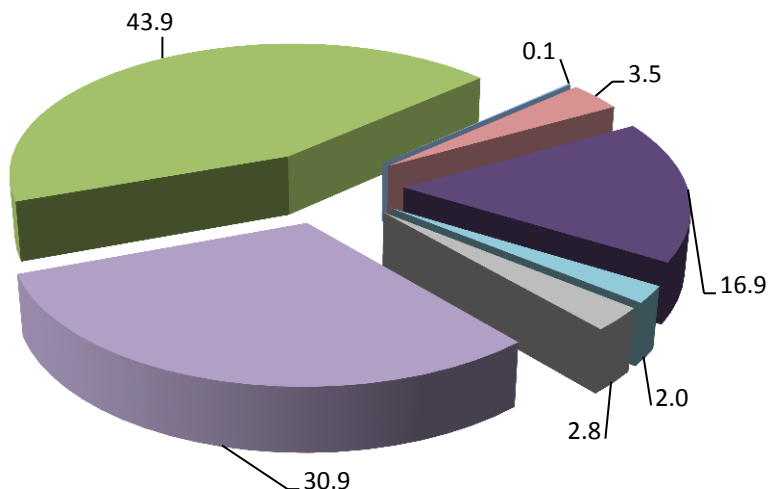
Trading volume increased to approximately (236.8) billion dinars in 2020 compared to (164.6) billion dinars in 2019 with percentage ratio (43.9%), the banking sector occupied the first position in terms of trading volume where reached approximately (103.9) billion dinars with percentage ratio (43.9%) of the total, the communication sector came in the second place in terms of trading volume, which reached approximately (73.1) billion dinars with percentage ratio (30.9%) of the total, the industrial sector came in the third place in terms of trading volume approximately (39.9) billion dinars with percentage ratio (16.9%) of the total, were session average for the trading volume during 2020 reached approximately (1.3) billion dinars in exchange to (0.7) billion dinars in 2019, the number of trading sessions during this year reached (183) trading sessions while the number of trading sessions during 2019 reached (241) session.

ارتفعت قيمة التداول الى ما يقارب (٢٣٦.٨) مليار دينار خلال عام ٢٠٢٠ مقابل ما يقارب (١٦٤.٦) مليار دينار خلال عام ٢٠١٩ وبنسبة مقدارها (٤٣.٩%) ، احتل قطاع المصرفي خلال عام ٢٠٢٠ المرتبة الاولى من حيث قيمة التداول حيث بلغت قيمة التداول ما يقارب (١٠٣.٩) مليار دينار وبنسبة (٤٣.٩%) من المجموع الكلي ، وجاء في المركز الثاني قطاع الاتصالات حيث بلغت قيمة التداول ما يقارب (٧٣.١) مليار دينار وبنسبة (٣٠.٩%) من المجموع الكلي ، وجاء في المركز الثالث قطاع الصناعي حيث بلغت قيمة التداول ما يقارب (٣٩.٩) مليار دينار وبنسبة (١٦.٩%) من المجموع الكلي ، وقد بلغ معدل الجلسة لقيمة التداول خلال عام ٢٠٢٠ ما يقارب (١.٣) مليار دينار مقابل ما يقارب (٠.٧) مليار دينار خلال عام ٢٠١٩ ، وبلغت عدد جلسات التداول خلال هذا العام (١٨٣) جلسة تداول بينما بلغ عدد جلسات التداول خلال عام ٢٠١٩ (٢٤١) جلسة .

جدول يبين قيمة التداول مصنفاً قطاعياً للاعوام (٢٠٢٠ - ٢٠١٩)

Table showing the trading volume according to sectors for 2019-2020

قيمة التداول مصنفاً قطاعياً لعام ٢٠٢٠ (%)
Trading volume categorised sectorially for 2020%



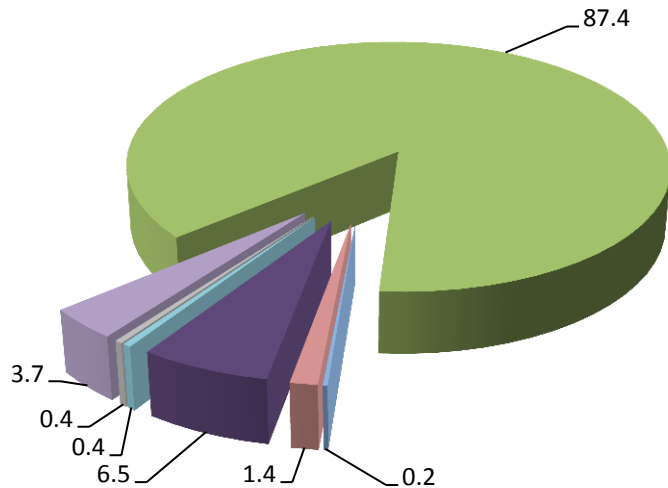
The sectors (million ID)	نسبة التغير عن عام ٢٠١٩ (%) Changing ratio for 2019(%)	السنوات		النسبة الى الكلي (%)		القطاعات (مليون دينار)
		2019	2020	ratio to total (%)		
Banking	78.6	58142.2	103854.2	1	43.9	المصرفي
Insurance	-61.0	876.8	342.3	7	0.1	التأمين
Services	16.6	7041.6	8209.3	4	3.5	الخدمات
Industrial	2.9	38825.7	39942.2	3	16.9	الصناعي
Hotels & tourism	-46.2	8957.1	4818.9	6	2.0	الفندقي والسياحي
Agricultural	-4.3	6881.0	6583.0	5	2.8	الزراعي
Communications	66.6	43867.9	73068.3	2	30.9	الاتصالات
Total		164592.4	236818.4			المجموع
Session average		683.0	1294.1			معدل الجلسة

Iraq Stock Exchange activity during 2020 2-Number of traded shares

Number of traded shares declined during 2020 to approximately (262.9) billion shares, compared to approximately (210.8) billion shares during 2019, with percentage ratio (24.7%). The banking sector ranked in the first position in terms of the number of traded shares in 2020, which reached approximately (229.7) billion shares at a rate of (87.4%) of the total trading shares. The industrial sector ranked in the second position, where the number of the traded shares reached approximately (17.1) billion shares with percentage ratio (6.5%) of the total trading shares. The communication sector came in the third position, where the number of traded shares reached approximately (9.7) billion shares, with percentage ratio (3.7%) of the total trading shares. The session average of the number of traded shares during 2020 reached approximately to (1.4) billion shares compared to (0.9) billion shares for 2019.

الاسهم المتداولة مصنفاً قطاعياً لعام ٢٠٢٠ (%)

The number of shares categorised sectorially for 2020 %



أداء سوق العراق للأوراق المالية خلال عام ٢٠٢٠ ٢- الاسهم المتداولة

ارتفعت الاسهم المتداولة خلال عام ٢٠٢٠ الى ما يقارب (٢٦٢.٩) مليار سهم مقابل ما يقارب (٢١٠.٨) مليار سهم خلال عام ٢٠١٩ وبنسبة ارتفاع مقدارها (٢٤.٧)%. احتل القطاع المصرفي خلال عام ٢٠٢٠ المرتبة الاولى من حيث الاسهم المتداولة حيث بلغت الاسهم المتداولة ما يقارب (٢٢٩.٧) مليار سهم وبنسبة (٨٧.٤) % من المجموع الكلي وجاء في المركز الثاني قطاع الصناعي حيث بلغت الاسهم المتداولة ما يقارب (١٧.١) مليار سهم وبنسبة (٦.٥) % من المجموع الكلي ، وجاء في المركز الثالث قطاع الاتصالات حيث بلغت الاسهم المتداولة ما يقارب (٩.٧) مليار سهم وبنسبة (٣.٧) % من المجموع الكلي ، وقد بلغ معدل الجلسة للاسهم المتداولة خلال عام ٢٠٢٠ ما يقارب (١.٤) مليار سهم مقابل (٠.٩) مليار سهم لعام ٢٠١٩.

جدول يبين الاسهم المتداولة مصنفاً قطاعياً للعوام ٢٠١٩-٢٠٢٠

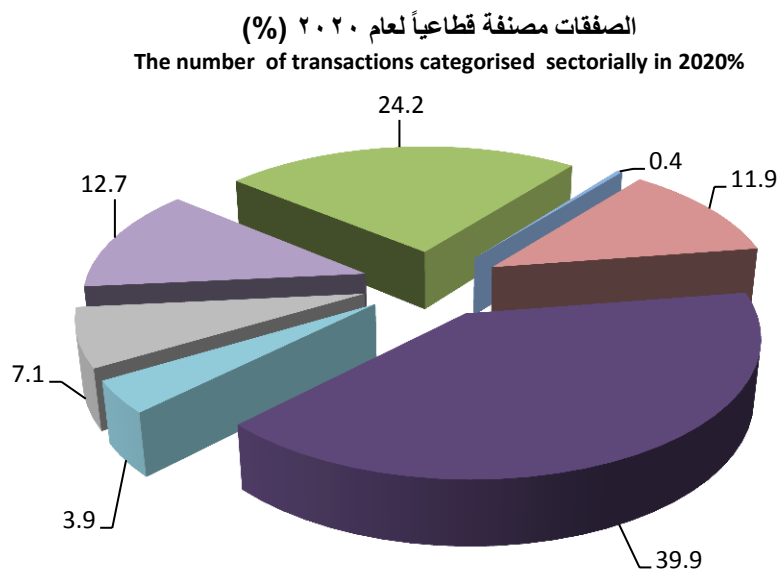
Schedule shows the number of traded shares according to sectors 2019-2020

The sectors (million shares)	نسبة التغير عن عام ٢٠١٩ (%) Ratio changing of 2019(%)	Years السنوات		النسبة الى الكلي (%) النسبة الى الكلي (%)		القطاعات (مليون سهم)
		2019	2020	Ratio to total (%)		
Banking	32.6	173224.4	229721.5	1	87.4	المصرفي
Insurance	-66.6	1845.0	616.3	7	0.2	التأمين
Services	-6.0	3847.3	3617.9	4	1.4	الخدمات
Industrial	-29.6	24220.8	17056.9	2	6.5	الصناعي
Hotels & tourism	106.3	559.2	1153.7	5	0.4	الفندقي والسياحي
Agricultural	-34.9	1600.5	1041.9	6	0.4	الزراعي
Communication	75.0	5543.6	9703.3	3	3.7	الاتصالات
Total		210840.9	262911.5			المجموع
Session average		874.9	1436.7			معدل الجلسة

Iraq Stock Exchange activity during 2020

3-Number of Transactions

The number of executed transactions during 2020 reached approximately to (70.9) thousand transactions, compared to approximately (77.8) thousand transactions for 2019, with a decline ratio (8.8%). The industrial sector occupied the first position, in terms of number of transactions, where reached the number of executed transactions approximately to (28.3) thousand transactions, with percentage ratio (39.9%) from the number of total transactions. The banking sector came in the second position, where the number of transactions reached approximately to (17.2) thousand with percentage ratio (24.2%) of the total transactions, the communication sector came in the third position, where the number of the executed transactions reached approximately to (9.0), with percentage ratio (12.7%) of the total, The session average for the number of executed transactions reached (387.7) during 2020 compared with (322.9) during 2019.



احياء سوق العراق للاوراق المالية خلال عام ٢٠٢٠

٣. الصفقات

بلغت الصفقات المنفذة خلال عام ٢٠٢٠ ما يقارب (٧٠.٩) الف صفقة مقارنة بما يقارب (٧٧.٨) الف صفقة لعام ٢٠١٩ وبنسبة انخفاض (٨.٨%) ، احتل القطاع الصناعي المرتبة الاولى من حيث الصفقات حيث بلغت ما يقارب (٢٨.٣) الف صفقة وبنسبة (٣٩.٩%) من المجموع الكلي ، وجاء في المركز الثاني القطاع المصرفي حيث بلغت الصفقات ما يقارب (١٧.٢) الف صفقة وبنسبة (٢٤.٢%) من المجموع الكلي ، وجاء في المركز الثالث قطاع الاتصالات حيث بلغت الصفقات المنفذة ما يقارب (٩.٠) الف صفقة وبنسبة (١٢.٧%) من المجموع الكلي، وقد بلغ معدل الجلسة لعدد الصفقات المنفذة (٣٨٧.٧) صفقة خلال عام ٢٠٢٠ مقارنة مع (٣٢٢.٩) صفقة خلال عام ٢٠١٩.

جدول يبين الصفقات مصنفة قطاعياً للأعوام (٢٠١٩-٢٠٢٠)

Schedule showing the number of executed transactions according to sectors for 2019-2020

The sectors (Transaction)	نسبة التغير عن عام ٢٠١٩ (%) Changing Ratio for 2019(%)	السنوات years		النسبة الى الكلي (%) ratio to total (%)		القطاعات (صفقة)
		2019	2020			
Banking	-20.6	21619	17176	2	24.2	المصرفي
Insurance	-88.3	2250	263	7	0.4	التأمين
Services	0.5	8382	8421	4	11.9	الخدمات
Industrial	1.3	27970	28336	1	39.9	الصناعي
Hotels & tourism	-61.0	7039	2747	6	3.9	الفندقي والسياحي
Agricultural	-31.5	7323	5013	5	7.1	الزراعي
Communications	178.2	3231	8989	3	12.7	الاتصالات
Total		77814	70945			المجموع
Session average		322.9	387.7			معدل الجلسة

The index of prices at ISX

الرقم القياسي للاسعار في سوق العراق للاوراق المالية

The general Index of shares price at ISX60 recorded increasing reached (2.89%) for 2020 to be closed at the end of the same year at (508.03) points compared to (493.76) points at the end of December 2019.

سجل المؤشر العام لاسعار (isx60) الاسهم في سوق العراق للاوراق المالية لعام ٢٠٢٠ ارتفاعاً بلغت نسبة (٢.٨٩%) ليغلق في نهاية العام عند (٥٠٨.٠٣) نقطة مقابل (٤٩٣.٧٦) نقطة في نهاية كانون الاول من عام ٢٠١٩.

Table shows the quarterly closing movement Index at ISX

جدول يبين حركة الاغلاق الفصلي للرقم القياسي لسوق العراق للاوراق المالية

الاشهر	كانون الاول (٢٠١٩)	اذار	حزيران	ايلول	كانون الاول	نسبة التغير (%)
المؤشر العام Isx60	493.76	444.90	434.94	484.38	508.03	2.89

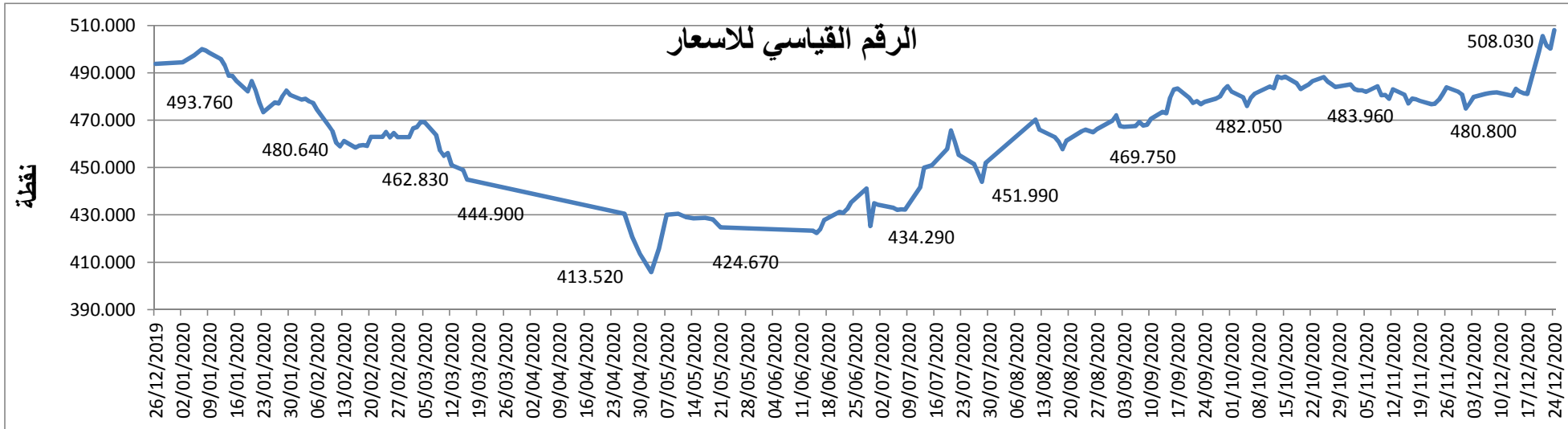


Table shows the trading days during 2020

جدول يبين ايام التداول لعام ٢٠٢٠

Company name	متوسط قيمة التداول في الجلسة الواحدة (مليون دينار) Average of trading volume in the session (million IQD)	متوسط الاسهم المتداولة في الجلسة الواحدة (مليون سهم) Average of traded shares in the session (million shares)	نسبة ايام التداول الى اجمالي ايام التداول السنوي Trading days' ratio to the total of the annual trading days	عدد ايام التداول الكلي Number of total trading days	اسم الشركة
Commercial Bank of Iraq	4.4	9.6	75.4	138	المصرف التجاري العراقي
Bank of Baghdad	127.3	338.4	95.1	174	مصرف بغداد
Iraqi Islamic Bank	57.2	146.1	58.5	107	المصرف العراقي الاسلامي
Middle East Investment Bank	5.9	53.6	73.8	135	مصرف الشرق الاوسط للاستثمار
Investment Bank of Iraq	3.5	14.2	63.4	116	مصرف الاستثمار العراقي
National Bank of Iraq	21.7	31.6	49.7	91	المصرف الاهلي العراقي
Sumer Commerical Bank	5.0	12.0	57.4	105	مصرف سومر التجاري
Babylon Bank	2.6	30.5	45.9	84	مصرف بابل
Gulf Commercial Bank	5.4	39.3	69.4	127	مصرف الخليج التجاري
Mosul Bank for Investment	2.5	18.3	51.4	94	مصرف الموصل
North Bank for Investment	722.0	7227.8	1.6	3	مصرف الشمال
Kurdistan International Bank	578.8	572.8	14.2	26	مصرف كوردستان
Ashur International Bank	2.4	9.2	65.6	120	مصرف اشور الدولي
Mansour Bank for Investment	15.7	26.0	82.0	150	مصرف المنصور للاستثمار
United Bank for Invistment	5.7	76.7	83.1	152	المصرف المتحد للاستثمار
Elaf Islamic Bank	117.5	587.5	18.6	34	مصرف الايلاف الاسلامي
National islamic Bank	174.6	268.4	9.3	17	المصرف الوطني الاسلامي
Trans-Iraq Bank	1777.9	2539.9	10.9	20	مصرف عبر العراق
Cihan Bank	215.5	94.1	17.5	32	مصرف جيهان

قطاع المصارف

Table shows trading days during 2020

جدول يبين ايام التداول لعام ٢٠٢٠

Company name	متوسط قيمة التداول في الجلسة الواحد (مليون دينار) Average of trading volume in one session (million IQD)	متوسط الاسهم المتداولة في الجلسة الواحد (مليون سهم) Average of traded shares in one session (million shares)	النسبة ايام التداول الى اجمالي ايام التداول السنوي Trading days' ratio to the total of the annual trading days	عدد ايام التداول الكلي Number of total trading days	اسم الشركة		
Insurance Sector	Al-Ameen for Insurance	4.0	7.4	38.8	71	الامين للتأمين	قطاع التأمين
	Gulf Insurance & Reinsurance	2.9	4.4	11.5	21	الخليج للتأمين	
Services Sector	Karkh Tour Amuzement City	19.2	4.5	83.1	152	العاب الكرخ السياحية	قطاع الخدمات
	Mousel Funfairs	5.9	0.4	53.6	98	الموصل لمدن الالعاب	
	Mamoura Realestate	12.1	5.7	69.9	128	المعمورة العقارية	
	AL-Nukhba for Construction	2.0	5.3	21.3	39	النخبة للمقاولات العامة	
	Iraqi Land Transport	20.0	14.1	75.4	138	العراقية للنقل البري	
	Iraq Baghdad for General Transportation	3.4	0.2	52.5	96	بغداد العراق للنقل العام	
Hotels & Tourism Sector	Palestine Hotel	1.9	0.2	34.4	63	فندق فلسطين	قطاع الفنادق
	Babylon Hotel	11.3	0.2	68.3	125	فندق بابل	
	Baghdad Hotel	15.9	2.0	56.3	103	فندق بغداد	
	National for Tourist Investment	8.6	1.0	38.8	71	الاستثمارات السياحية	
	Tourist Village of Mosul dam	2.1	0.4	5.5	10	سد الموصل السياحية	
	Karbala Hotels	11.5	14.1	31.1	57	فنادق كربلاء	
	Mansour Hotel	2.7	0.3	23.5	43	فنادق المنصور	
	Al-Sadeer Hotel	5.4	0.5	24.6	45	فندق السدير	
Communications Sector	Asia Cell Telecommunications	415.2	55.1	96.2	176	اسيسيل للاتصالات	قطاع الاتصالات

Table shows the trading days during 2020

جدول يبين ايام التداول لعام ٢٠٢٠

Company name	متوسط قيمة التداول في الجلسة الواحد (مليون دينار) Average of trading volume in one session (million IQD)	متوسط الاسهم المتداولة في الجلسة الواحد (مليون سهم) Average of traded shares in one session (million shares)	نسبه ايام التداول الى اجمالي ايام التداول السنوي Trading days ratio to the total of the annual trading days	عدد ايام التداول الكلي Number of trading days	اسم الشركة	
Industrial Sector	Al-Mansour Pharmaceuticals Industries	24.0	18.6	95.1	174	المنصور للصناعات الدوائية
	Modern Sewing	9.4	1.2	56.3	103	الخيطة الحديثة
	Iraqi for Tufted Carpets	4.4	0.5	61.2	112	العراقية للسجاد والمفروشات
	Baghdad for Packing Materials	15.7	8.7	9.8	18	بغداد لصناعة مواد التغليف
	Baghdad Soft Drinks	122.8	40.6	96.2	176	بغداد للمشروبات الغازية
	Iraqi Date Processing and Marketing	36.2	30.3	36.6	67	العراقية لتصنيع وتسويق التمور
	National Chemical & Plastic Industries	53.8	23.1	92.3	169	الصناعات الكيماوية والبلاستيكية
	AL- Kindi of Veterinary Vaccines Drugs	5.4	3.3	50.8	93	الكندي لانتاج اللقاحات البيطرية
	Metallic Industries and Bicycles	2.8	1.0	52.5	96	الصناعات المعدنية والدراجات
	Ready Made Clothes	2.2	0.2	28.4	52	انتاج الالبسة الجاهزة
Agricultural Sector	Al-Ahlyia for Agricultural Production	0.4	0.3	9.8	18	الاهلية للانتاج الزراعي
	Middle East for Production- Fish	0.9	0.1	11.5	21	الشرق الاوسط لانتاج الاسماك
	Iraqi for Seed Production	102.0	13.8	25.1	46	العراقية لانتاج البذور
	Iraqi Products Marketing Meat	14.3	3.2	66.1	121	العراقية لانتاج وتسويق اللحوم
	Iraqi Agricultural Products	2.8	0.2	26.8	49	العراقية للمنتجات الزراعية

Table shows the most highest companies of their shares prices during 2020

جدول يبين الشركات الأكثر ارتفاعاً في أسعار أسهمها خلال عام 2020

Company name	نسبة التغير (%) changing ratio	سعر الاغلاق السابق (دينار) The previous closing price (IQD)	سعر الاغلاق (دينار) The closing price (IQD)	اسم الشركة	ت
Mamoura realestate Investment	74.4	1.760	3.070	المعمورة للاستثمارات العقارية	1
Elaf Islamic Bank	66.7	0.180	0.300	مصرف ايلاف الاسلامي	2
National Bank of Iraq	50.8	0.610	0.920	المصرف الاهلي العراقي	3
Al-Mansour Pharmaceuticals Industrie	50.5	0.950	1.430	المنصور للصناعات الدوائية	4
Bank of Baghdad	36.7	0.300	0.410	مصرف بغداد	5
Iraqi for Seed Production	27.4	5.800	7.390	العراقية لانتاج البذور	6
Baghdad Soft Drinks	26.1	3.290	4.150	بغداد للمشروبات الغازية	7
Middle East Investment Bank	20.0	0.100	0.120	مصرف الشرق الاوسط للاستثمار	8
Ashur International Bank	16.7	0.240	0.280	مصرف اشور الدولي	9
United Bank for Inivstment	14.3	0.070	0.080	المصرف المتحد للاستثمار	10

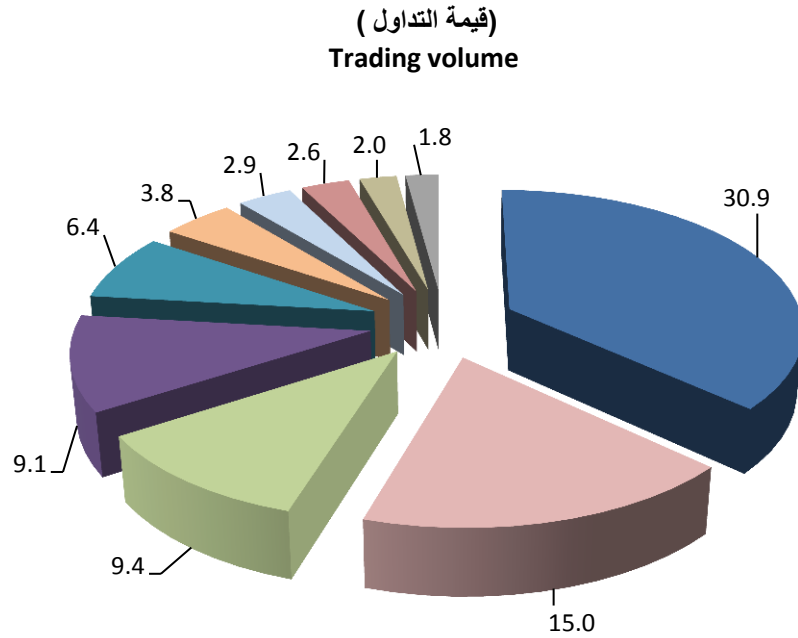
Table showing the most lowest companies of their shares prices during 2020

جدول يبين الشركات الأكثر انخفاضاً في أسعار أسهمها خلال عام 2020

Company name	نسبة التغير (%) changing ratio	سعر الاغلاق السابق (دينار) The previous closing price (IQD)	سعر الاغلاق (دينار) The closing price (IQD)	اسم الشركة	ت
Babylon Bank	-36.4	0.110	0.070	مصرف بابل	1
Mansour Hotel	-30.8	13.000	9.000	فندق المنصور	2
Sumer Commerical Bank	-21.6	0.510	0.400	مصرف سومر التجاري	3
National Islamic Bank	-20.0	1.000	0.800	المصرف الوطني الاسلامي	4
Mousel fun-fair	-19.7	16.000	12.850	الموصل لمدن الالعاب	5
AL- Kindi of Veterinary Vaccines	-18.9	1.690	1.370	الكندي لانتاج اللقاحات البيطرية	6
Mosul Bank For Investment	-18.8	0.160	0.130	مصرف الموصل	7
Palestine Hotel	-15.7	9.490	8.000	فندق فلسطين	8
Asia Cell Communications	-15.5	8.650	7.310	اسيا سيل	9
Mansour Bank	-14.9	0.670	0.570	مصرف المنصور للاستثمار	10

The most traded ten companies according to trading volume

Asia Cell Communication ranked the first position in trading volume, which reached approximately (73.1) billion dinars with percentage ratio (30.9%) of the total trading volume, Trans Iraq Bank came in the second position, which the trading volume reached approximately (35.6) billion dinars, with percentage ratio (15.0%) of the total trading volume, Bank of Baghdad came in the third position with trading volume reached approximately (22.1) billion dinars at rate (9.4%) of the total trading volume. Note that the trading of the first top ten companies reached approximately (198.4) billion dinars at rate (83.8%) of the total trading volume of the market. The table shows that five companies lay within the banking sector, three companies in the industrial sector, one company in the communication sector, and one company in the agricultural sector.



الشركات العشرة الأكثر تداولاً من حيث قيمة التداول

احتلت شركة (اسيا سيل للاتصالات) المركز الاول من حيث قيمة التداول اذ بلغ ما يقارب (٧٣.١) مليار دينار وبنسبة (٣٠.٩%) من مجموع التداول الكلي ، وجاء في المركز الثاني شركة (مصرف عبر العراق) اذ بلغت قيمة التداول ما يقارب (٣٥.٦) مليار دينار وبنسبة (١٥.٠%) من مجموع التداول الكلي ، وجاء في المركز الثالث (مصرف بغداد) اذ بلغت قيمة التداول ما يقارب (٢٢.١) مليار دينار وبنسبة (٩.٤%) من مجموع التداول الكلي . علماً ان قيمة التداول للشركات العشرة الاولى بلغت ما يقارب (١٩٨.٤) مليار دينار وتمثل (٨٣.٨%) من مجموع التداول الكلي للسوق . وبيان الجدول ان (٥) شركات تقع ضمن القطاع المصرفي و(٣) شركات ضمن القطاع الصناعي وشركة واحدة ضمن قطاع الاتصالات وشركة واحدة ضمن القطاع الزراعي .

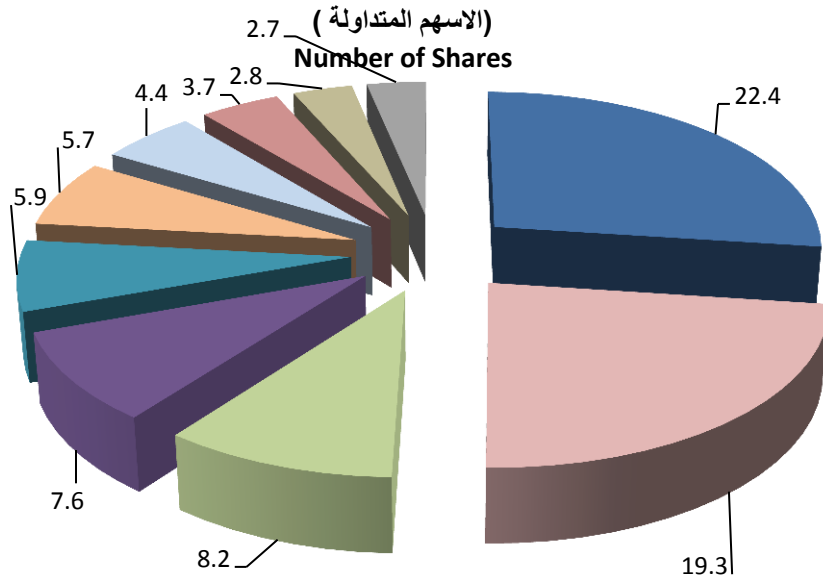
جدول يبين الشركات العشرة الأكثر تداولاً من حيث قيمة التداول

Table shows the most traded ten companies according to trading volume

ت	اسم الشركة	قيمة التداول (مليون دينار)	سعر الاغلاق (دينار)	النسبة الى الكلي (%)
Company name	Ratio to total (%)	Closing price	Trading volume	اسم الشركة
1	اسيا سيل	7.310	73068.3	30.9
2	مصرف عبر العراق	0.700	35558.2	15.0
3	مصرف بغداد	0.410	22144.2	9.4
4	بغداد للمشروبات الغازية	4.150	21619.0	9.1
5	مصرف كوردستان	1.010	15048.9	6.4
6	الصناعات الكيماوية والبلاستيكية	2.140	9089.2	3.8
7	مصرف جيهان	2.290	6895.5	2.9
8	المصرف العراقي الاسلامي	0.380	6120.1	2.6
9	العراقية لانتاج البذور	7.390	4694.0	2.0
10	المنصور للصناعات الدوائية	1.430	4178.5	1.8
Total			198416.0	المجموع

The most traded ten companies according to traded shares number

Bank of Baghdad ranked the first position in terms of the most traded shares number, which reached approximately (58.9) billion shares, with percentage ratio (22.4%) of the total shares number. Trans Iraq Bank came in the second position, where the number of traded shares reached approximately (50.8) billion shares at a rate of (19.3%) of the total shares. In third position came North Bank, where the number of traded shares reached 21.7 billion shares at a rate (8.2%) of the total shares. The number of the traded shares for the first ten companies reached approximately to (217.6) billion shares with percentage ratio (82.8%) of the total traded shares . The table shows that (8) companies lay within the banking sector, one company in the industrial sector and one cpmpany in the communication sector.



الشركات العشرة الأكثر تداولاً من حيث الأسهم المتداولة

احتلت شركة (مصرف بغداد) المركز الاول من حيث الاسهم الأكثر تداولاً حيث بلغت الاسهم المتداولة ما يقارب (٥٨.٩) مليار سهم وبنسبة (٢٢.٤%) من المجموع الكلي ، وجاء في المركز الثاني اسهم شركة (مصرف عبر العراق) حيث بلغت الاسهم المتداولة ما يقارب (٥٠.٨) مليار سهم وبنسبة (١٩.٣%) من مجموع الاسهم الكلي ، وجاء في المركز الثالث اسهم شركة (مصرف الشمال) حيث بلغت الاسهم المتداولة ما يقارب (٢١.٧) مليار سهم وبنسبة (٨.٢%) من مجموع الاسهم الكلي ، بلغت الاسهم المتداولة للشركات العشرة الاولى ما يقارب (٢١٧.٦) مليار سهم وهي تمثل (٨٢.٨%) من المجموع الكلي للاسهم المتداولة ، وبين الجدول ان (٨) شركات تقع ضمن القطاع المصرفي وشركة واحدة ضمن القطاع الصناعي وشركة واحدة ضمن قطاع الاتصالات .

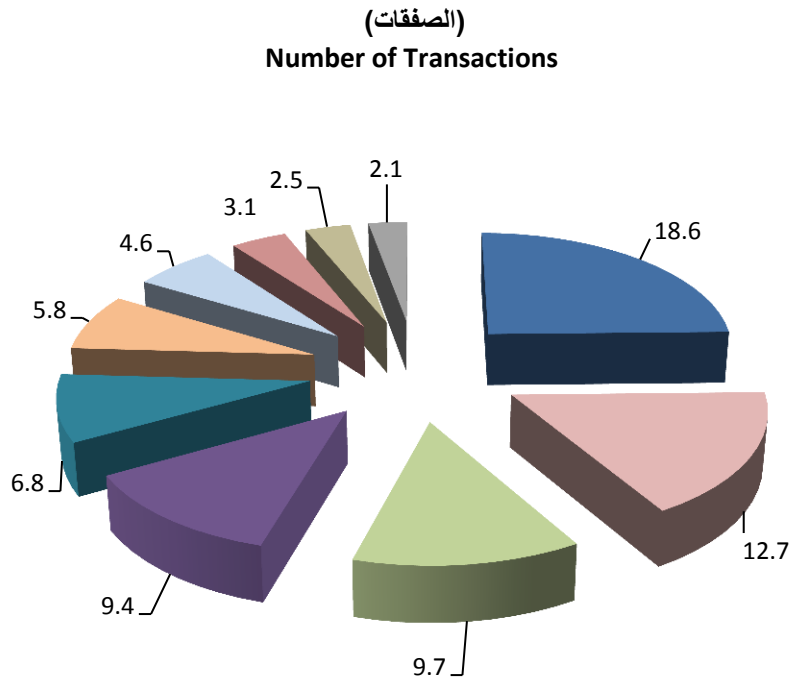
جدول يبين الشركات العشرة الأكثر تداولاً من حيث الأسهم المتداولة

Table shows the most traded ten companies according to traded shares number

ت	اسم الشركة	عدد الاسهم (مليون سهم)	سعر الاغلاق (دينار)	النسبة الى الكلي (%)	Company name
		No.of shares (million share)	Closing price (IQD)	Ratio to Total (%)	
1	مصرف بغداد	58876.2	0.410	22.4	Bank of Baghdad
2	مصرف عبر العراق	50797.5	0.700	19.3	Trans Iraq Bank
3	مصرف الشمال	21683.3	0.090	8.2	North Bank
4	مصرف ايلاف الاسلامي	19976.2	0.300	7.6	Elaf Islamic Bank
5	المصرف العراقي الاسلامي	15634.0	0.380	5.9	Iraqi Islamic Bank
6	مصرف كوردستان	14893.2	1.010	5.7	Kurdistan International Bank
7	المصرف المتحد للاستثمار	11664.8	0.080	4.4	Investment Bank of Iraq
8	اسيا سيل	9703.3	7.310	3.7	Asia Cell Telecoms
9	مصرف الشرق الاوسط للاستثمار	7241.6	0.120	2.8	Middle East Investment Bank
10	بغداد للمشروبات الغازية	7146.3	4.150	2.7	Baghdad Soft Drinks
Total		217616.4			

The most ten traded companies according to the number of executed transactions

Baghdad Soft Drinks ranked the first place in terms of number of executed transactions, where reached (13184) transactions with percentage ratio (18.6%) of the total transactions, Asia Cell Telecoms came in the second place, where the number of executed transactions reached (8989) with percentage ratio (12.7%) of the total transactions, Bank of Baghdad came in the third place as the number of executed transactions reached (6892) with percentage ratio (9.7%) of the total executed transactions. Note that the number of executed transactions for the first ten companies reached (53424) transactions, representing (75.3%) of the total number of transactions. The table shows that (2) companies lay within the Banking Sector, (3) companies lay within the industrial Sector, (3) companies lies within the Services sector, one company lies within the communication, and one company lies within the agricultural sector.



الشركات العشرة الأكثر تداولاً من حيث الصفقات المنفذة

احتلت شركة (بغداد للمشروبات الغازية) المركز الاول في الصفقات المنفذة حيث بلغت (١٣١٨٤) صفقة ونسبة (١٨.٦ %) من مجموع الصفقات الكلي ، وجاء في المركز الثاني (اسيا سيل) اذ بلغت الصفقات المنفذة (٨٩٨٩) صفقة ونسبة (١٢.٧ %) من مجموع الصفقات الكلي ، وجاء في المركز الثالث (مصرف بغداد) اذ بلغت الصفقات المنفذة (٦٨٩٢) صفقة ونسبة (٩.٧ %) من مجموع الصفقات الكلي . علماً ان الصفقات المنفذة للشركات العشرة الاولى (٥٣٤٢٤) صفقة وهي تمثل (٧٥.٣ %) من المجموع الكلي للصفقات ، وبين الجدول انه (٢) شركات تقع ضمن القطاع المصرفي و (٣) شركات تقع ضمن القطاع الصناعي و (٣) شركات ضمن قطاع الخدمات وشركة واحدة ضمن قطاع الاتصالات وشركة واحدة ضمن القطاع الزراعي .

جدول يبين الشركات العشرة الأكثر تداولاً من حيث الصفقات المنفذة

Table shows the most traded ten companies at its number of executed transactions

ت	اسم الشركة	عدد العقود No. of transactions	سعر الاغلاق (دينار) Closing price (IQD)	النسبة الى الكلي (%) Ratio to Total (%)
1	بغداد للمشروبات الغازية	13184	4.150	18.6
2	اسيا سيل	8989	7.310	12.7
3	مصرف بغداد	6892	0.410	9.7
4	الصناعات الكيماوية والبلاستيكية	6660	2.140	9.4
5	المنصور للصناعات الدوائية	4825	1.430	6.8
6	العراقية لانتاج البذور	4100	7.390	5.8
7	مدينة العاب الكرخ السياحية	3257	4.350	4.6
8	العراقية للنقل البري	2201	1.550	3.1
9	مصرف المنصور للاستثمار	1793	0.570	2.5
10	المعمورة للاستثمارات العقارية	1523	3.070	2.1
Total		53424		

The most top ten traded companies of the share turnover average

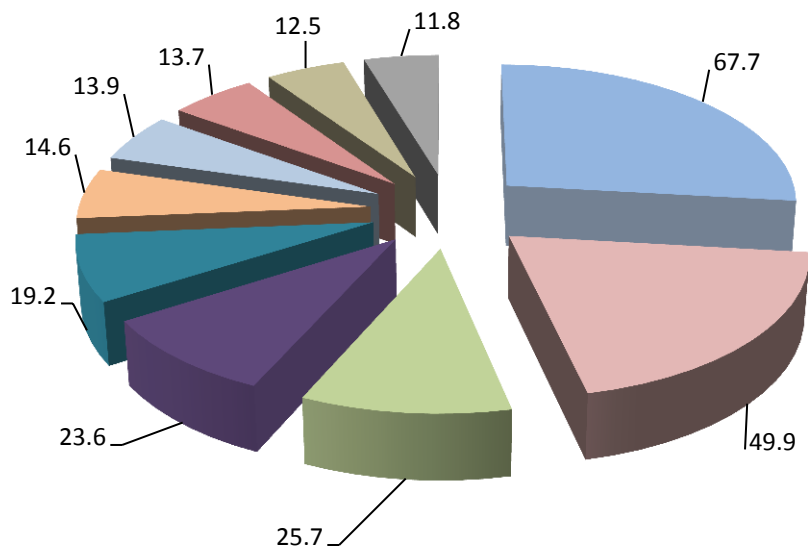
The shares of Kharkh Tour Amuzement City ranked the first position according to the turnover average of its share, which reached (67.7), Al-Mansour Pharmaceuticals Industries came in the second position, which the turnover average of its share reached (49.9), finally National Chemical & Plastic Industries came in the third position, which the turnover average of its share reached (25.7).

The Share turnover average has been calculated according to the following formula:

share turnover average = (number of the company's traded shares during 2020/ the company's capital at the end of 2020)×100

(معدل الدوران)

Turnover average



الشركات العشرة الأكثر تداولاً من حيث معدل دوران السهم

احتلت اسهم شركة (العاب الكرخ السياحية) المركز الاول من حيث معدل دوران اسهمها حيث بلغ معدل دوران السهم (٦٧.٧)، وجاء في المركز الثاني اسهم شركة (المنصور للصناعات الدوائية) حيث بلغ معدل دوران السهم (٤٩.٩) ، وجاء في المركز الثالث اسهم شركة (الصناعات الكيماوية والبلاستيكية) وبلغ معدل دوران السهم (٢٥.٧) .

ويتم احتساب معدل دوران السهم بموجب المعادلة التالية :

معدل دوران السهم = (الاسهم المتداولة للشركة خلال عام ٢٠٢٠ / راس مال الشركة نهاية عام ٢٠٢٠) × ١٠٠ .

جدول يبين الشركات العشرة الأكثر تداولاً من حيث معدل دوران السهم

Table shows the most top ten traded companies according to its turnover average shares

Company name	معدل دوران السهم	راس مال الشركة (مليون سهم)	الاسهم المتداولة لعام ٢٠٢٠ (مليون سهم)	اسم الشركة	ت
Share turnover average	Company Capital (million share)	Nnumber of traded shares of 2020 (million share)			
Kharkh Tour Amuzement City	67.7	1000	676.6	مدينة العاب الكرخ السياحية	1
Al-Mansour Pharmaceuticals Industries	49.9	6469.3	3230.1	المنصور للصناعات الدوائية	2
National Chemical & Plastic Industries	25.7	15187.5	3908.4	الصناعات الكيماوية والبلاستيكية	3
Bank of Baghdad	23.6	250000	58876.2	مصرف بغداد	4
Trans Iraq Bank	19.2	264000	50797.5	مصرف عبر العراق للاستثمار	5
Baghdad for Packing Materials	14.6	1080.0	157.2	بغداد لصناعة مواد التغليف	6
Iraqi Land Transport	13.9	14000	1948.3	العراقية للنقل البري	7
Al-Ameen for Insurance	13.7	3819.3	524.5	الامين للتأمين	8
Modern Sewing	12.5	1000	125.4	الخيطة الحديثة	9
Iraqi Products Marketing Dates	11.8	17250	2030.7	التمور العراقية	10

Comparing the trading movement of companies shares of 2020 with 2019

مقارنة حركة تداول اسهم الشركات لعام 2020 مع عام 2019

The Bank Sector

القطاع المصرفي

Company name	نسبة التغير (%) Changing ratio %	الصفقات لعام 2019 No. of Trans. of 2019	الصفقات لعام 2020 No. of Trans. of 2020	نسبة التغير (%) Changing ratio %	قيمة التداول / لعام 2019 (مليون دينار) Trading volume of 2019 (million IQD)	قيمة التداول / لعام 2020 (مليون دينار) Trading volume of 2020 (million IQD)	نسبة التغير (%) changing Ratio (%)	الاسهم المتداولة / لعام 2019 (مليون سهم) No. of traded shares of 2019 (million share)	الاسهم المتداولة / لعام 2020 (مليون سهم) No. of traded shares of 2020 (million share)	نسبة التغير (%) Changing ratio (%)	سعر الاغلاق لعام 2019 دينار Closing price of 2019 (IQD)	سعر الاغلاق لعام 2020 دينار Closing price of 2020 (IQD)	اسم الشركة	ت
Commercial Bank of Iraq	-64.0	2150	774	-72.0	2151.1	602.3	-72.7	4834.1	1322.1	-4.3	0.460	0.440	المصرف التجاري العراقي	1
Bank of Baghdad	11.5	6183	6892	79.9	12308.0	22144.2	45.6	40436.7	58876.2	36.7	0.300	0.410	مصرف بغداد	2
Iraqi Islamic Bank	19.2	390	465	1281.1	443.1	6120.1	1275.3	1136.8	15634.0	-5.0	0.400	0.380	المصرف العراقي الاسلامي	3
Middle East Investment Bank	-39.8	1876	1129	-62.8	2128.4	792.3	-63.1	19625.1	7241.6	20.0	0.100	0.120	مصرف الشرق الاوسط للاستثمار	4
Investment Bank Of Iraq	-63.4	1758	644	-82.3	2288.6	404.1	-81.5	8903.4	1649.2	-14.8	0.270	0.230	مصرف الاستثمار العراقي	5
National Bank of Iraq	-23.0	941	725	277.7	522.3	1972.8	129.5	1252.3	2873.5	50.8	0.610	0.920	المصرف الاهلي العراقي	6
Sumer Commercial Bank	122.2	221	491	104.4	257.6	526.6	180.2	448.6	1256.8	-21.6	0.510	0.400	مصرف سومر التجاري	7
Babylon Bank	-1.6	386	380	24.2	174.9	217.1	81.8	1410.6	2564.6	-36.4	0.110	0.070	مصرف بابل	8
Gulf commercial Bank	-51.5	1988	964	-66.6	2065.3	690.1	-62.0	13140.7	4990.4	0.0	0.140	0.140	مصرف الخليج التجاري	9
Mosul Bank for Investment	-49.3	838	425	-64.2	653.9	234.4	-59.2	4209.1	1719.0	-18.8	0.160	0.130	مصرف الموصل	10
North Bank	---	---	69	---	---	2165.9	---	---	21683.3	-18.2	0.110	0.090	مصرف الشمال	11
Kurdistan Investment Bank	28.8	66	85	206.0	4918.6	15048.9	217.2	4694.7	14893.2	-7.3	1.090	1.010	مصرف كردستان	12
Ashur International Bank	160.3	292	760	27.1	230.5	293.0	1.7	1084.2	1102.6	16.7	0.240	0.280	مصرف اشور الدولي	13
Al-Mansour Bank for Investment	-28.8	2518	1793	-30.2	3377.7	2357.1	-21.1	4948.7	3903.8	-14.9	0.670	0.570	مصرف المنصور للاستثمار	14
Union Bank for Investment	-22.3	1775	1379	-58.0	2069.7	868.5	-69.0	37666.0	11664.8	14.3	0.070	0.080	المصرف المتحد للاستثمار	15
Elaaf Islamic bank	-7.3	55	51	88595.0	4.5	3995.6	82052.7	24.3	19976.2	66.7	0.180	0.300	مصرف ايلاف الاسلامي	16
National islamic bank	-57.9	126	53	-82.3	16781.3	2967.6	-82.7	26393.0	4562.1	-20.0	1.000	0.800	المصرف الوطني الاسلامي	17
Cihan Bank	8.9	56	61	-11.2	7766.8	6895.5	-0.2	3016.0	3010.8	-9.1	2.520	2.290	مصرف جيهان	18
Trans Iraq Bank	---	---	36	---	---	35558.2	---	---	50797.5	0.0	0.700	0.700	مصرف عبر العراق	19
Total		21619	17176		58142.2	103854.2		173224.4	229721.5					المجموع

Comparing the trading movement of the companies shares of 2020 with 2019

مقارنة حركة التداول اسهم الشركات لعام 2020 مع عام 2019

The Insurance Sector

قطاع التأمين

Company name	نسبة التغير (%) Changing ratio %	الصفقات لعام 2019 No. of Trans. of 2019	الصفقات لعام 2020 No. of Trans. of 2020	نسبة التغير (%) Changing ratio %	قيمة التداول / لعام 2019 (مليون دينار) Trading volume of 2019 (million IQD)	قيمة التداول / لعام 2020 (مليون دينار) Trading volume of 2020 (million IQD)	نسبة التغير (%) changing Ratio (%)	الاسهم المتداولة / لعام 2019 (مليون سهم) No. of traded shares of 2019 (million share)	الاسهم المتداولة / لعام 2020 (مليون سهم) No. of traded shares of 2020 (million share)	نسبة التغير (%) Changing ratio (%)	سعر الاغلاق لعام 2019 دينار Closing price of 2019 (IQD)	سعر الاغلاق لعام 2020 دينار Closing price of 2020 (IQD)	اسم الشركة	ت
Al-Ameen for Insurance	-89.3	2157	230	-65.2	806.8	280.6	-69.7	1731.5	524.5	5.6	0.540	0.570	الامين للتأمين	1
Gulf for insurance & Re-Insurance	-64.5	93	33	-11.8	70.0	61.7	-19.2	113.6	91.8	5.9	0.680	0.720	الخليج للتأمين	2
Total		2250	263		876.8	342.3		1845.0	616.3				المجموع	

The Communications Sector

قطاع الاتصالات

Company name	نسبة التغير (%) Changing ratio %	الصفقات لعام 2019 No. of Trans. of 2019	الصفقات لعام 2020 No. of Trans. of 2020	نسبة التغير (%) Changing ratio %	قيمة التداول / لعام 2019 (مليون دينار) Trading volume of 2019 (million IQD)	قيمة التداول / لعام 2020 (مليون دينار) Trading volume of 2020 (million IQD)	نسبة التغير (%) changing Ratio (%)	الاسهم المتداولة / لعام 2019 (مليون سهم) No. of traded shares of 2019 (million share)	الاسهم المتداولة / لعام 2020 (مليون سهم) No. of traded shares of 2020 (million share)	نسبة التغير (%) Changing ratio (%)	سعر الاغلاق لعام 2019 دينار Closing price of 2019 (IQD)	سعر الاغلاق لعام 2020 دينار Closing price of 2020 (IQD)	اسم الشركة	ت
Asia Cell Telecommunications	178.2	3231	8989	66.6	43867.9	73068.3	75.0	5543.6	9703.3	-15.49	8.650	7.310	اسيا سيل للاتصالات	1
Total		3231	8989		43867.9	73068.3		5543.6	9703.3				المجموع	

Comparing trading movement of companies shares of 2020 with 2019

مقارنة حركة تداول أسهم الشركات لعام ٢٠٢٠ مع عام ٢٠١٩

The services sector

قطاع الخدمات

Company name	نسبة التغير (%) Changing ratio %	الصفقات لعام ٢٠١٩ No. of Trans. of 2019	الصفقات لعام ٢٠٢٠ No. of Trans. of 2020	نسبة التغير (%) Changing ratio %	قيمة التداول / لعام ٢٠١٩ (مليون دينار) Trading volume of 2019 (million IQD)	قيمة التداول / لعام ٢٠٢٠ (مليون دينار) Trading volume of 2020 (million IQD)	نسبة التغير (%) changing Ratio (%)	الاسهم المتداولة لعام ٢٠١٩ / (مليون سهم) No. of traded shares of 2019 (million share)	الاسهم المتداولة لعام ٢٠٢٠ / (مليون سهم) No. of traded shares of 2020 (million share)	نسبة التغير (%) Changing ratio (%)	سعر الاغلاق لعام ٢٠١٩ دينار Closing price of 2019 (IQD)	سعر الاغلاق لعام ٢٠٢٠ دينار Closing price of 2020 (IQD)	اسم الشركة	ت
Al-Karkh tour amusement city	55.8	2091	3257	96.2	1485.0	2913.8	91.5	353.3	676.6	-9.4	4.800	4.350	مدينة العاب الكرخ السياحية	1
Mousel Fun Fairs	-29.4	1178	832	-47.3	1099.136	579.8	-51.6	77.791	37.7	-19.7	16.000	12.850	الموصل لمدن الالعاب	2
Mamoura Real estate investment	10.0	1385	1523	28.9	1199.6	1546.7	2.5	713.3	731.5	74.4	1.760	3.070	المعمورة للاستثمارات العقارية	3
AL-Nukhba for Construction	-30.6	206	143	-11.3	87.0	77.2	-16.6	246.8	205.8	-4.8	0.420	0.400	النخبة للمقاولات العامة	4
Iraq Land transport	-6.1	2344	2201	21.2	2279.240	2761.7	-19.1	2408.942	1948.3	4.0	1.490	1.550	العراقية للنقل البري	5
Baghdad Passengers Transport	-60.5	1178	465	-63.0	891.6	330.2	-62.1	47.2	17.9	2.5	18.050	18.500	بغداد العراق للنقل العام	6
Total		8382	8421		7041.6	8209.3		3847.3	3617.9				المجموع	

Comparing trading movement of the companies shares of 2020 with 2019

مقارنة حركة تداول أسهم الشركات لعام ٢٠٢٠ مع عام ٢٠١٩

Hotels & Tourism Sector

قطاع الفنادق والسياحة

Company Name	نسبة التغير (%)	الصفقات لعام ٢٠١٩	الصفقات لعام ٢٠٢٠	نسبة التغير (%)	قيمة التداول / لعام ٢٠١٩	قيمة التداول / لعام ٢٠٢٠	نسبة التغير (%)	الاسهم المتداولة / لعام ٢٠١٩	الاسهم المتداولة / لعام ٢٠٢٠	نسبة التغير (%)	سعر الاغلاق لعام ٢٠١٩	سعر الاغلاق لعام ٢٠٢٠	اسم الشركة	ت
	Changing ratio %	No. of Trans. of 2019	No. of Trans. of 2020	Changing ratio %	Trading volume of 2019 (million IQD)	Trading volume of 2020 (million IQD)	changing Ratio (%)	No. of traded shares of 2019 (million share)	No. of traded shares of 2020 (million share)	Changing ratio (%)	Closing price of 2019 (IQD)	Closing price of 2020 (IQD)		
Palestine Hotel	-69.5	492	150	-66.8	356.7	118.4	-62.8	36.1	13.5	-15.7	9.490	8.000	فندق فلسطين	1
Ishtar Hotels	—	46	—	—	22.4	—	—	2.0	—	0.0	10.500	10.500	فنادق عشتار	2
Babylon Hotel	-80.7	4129	796	-75.0	5654.3	1413.7	-77.5	88.4	19.9	3.5	75.000	77.600	فندق بابل	3
Baghdad Hotel	-0.2	611	610	325.9	385.4	1641.6	348.7	46.4	208.3	-4.8	8.400	8.000	فندق بغداد	4
National for Tourist Investment	-58.0	951	399	-68.3	1923.2	610.0	-69.9	229.3	68.9	-14.7	9.100	7.760	الوطنية للاستثمارات السياحية	5
Tourist Village of Mousil Dam	-56.7	60	26	46.4	14.3	21.0	45.0	3.0	4.3	2.0	4.900	5.000	المدينة السياحية في سد الموصل	6
karbala Hotels	9.6	178	195	545.1	102.0	658.2	610.7	113.3	805.1	-8.2	0.850	0.780	فنادق كربلاء	7
Al-Mansour Hotel	-48.1	345	179	-68.0	357.7	114.3	-59.8	28.0	11.2	-30.8	13.000	9.000	فندق المنصور	8
AL-Sadeer Hotels	72.7	227	392	71.4	141.0	241.7	77.5	12.7	22.6	-2.7	11.000	10.700	فندق السدير	9
Total		7039	2747		8957.1	4818.9		559.2	1153.7					المجموع

Comparing Trading Movement of Companies Shares of 2020 with 2019

مقارنة حركة تداول اسهم الشركات لعام 2020 مع عام 2019

The Industrial Sector

قطاع الصناعة

Company Name	نسبة التغير (%) Changing ratio %	الصفقات لعام 2019 No. of Trans. of 2019	الصفقات لعام 2020 No. of Trans. of 2020	نسبة التغير (%) Changing ratio %	قيمة التداول / لعام 2019 (مليون دينار) Trading volume of 2019 (million IQD)	قيمة التداول / لعام 2020 (مليون دينار) Trading volume of 2020 (million IQD)	نسبة التغير (%) changing Ratio (%)	الاسهم المتداولة / لعام 2019 (مليون سهم) No. of traded shares of 2019 (million share)	الاسهم المتداولة / لعام 2020 (مليون سهم) No. of traded shares of 2020 (million share)	نسبة التغير (%) Changing ratio (%)	سعر الاغلاق لعام 2019 دينار Closing price of 2019 (IQD)	سعر الاغلاق لعام 2020 دينار Closing price of 2020 (IQD)	اسم الشركة	ت
AL-Mansour pharmaceuticals	126.5	2130	4825	189.3	1444.3	4178.5	92.0	1682.2	3230.1	50.5	0.950	1.430	المنصور للصناعات الدوائية	1
Modern sewing	-15.6	960	810	40.2	692.4	970.9	-3.2	129.6	125.4	2.8	6.500	6.680	الخياطة الحديثة	2
Iraqi for Tufted Carpets	-19.8	646	518	19.4	415.3	495.6	3.7	49.8	51.6	13.0	8.850	10.000	العراقية للسجاد والمفروشات	3
Baghdad for Packing Materials	-77.5	129	29	327.5	66.3	283.3	256.8	44.1	157.2	1.0	1.980	2.000	بغداد لصناعة مواد التغليف	4
Baghdad Soft Drinks	59.6	8263	13184	2.1	21180.9	21619.0	10.6	6464.1	7146.3	26.1	3.290	4.150	بغداد للمشروبات الغازية	5
Iraqi Products Marketing Dates	-56.5	2276	990	-26.8	3313.7	2426.5	-29.0	2859.1	2030.7	3.4	1.160	1.200	العراقية لتصنيع وتسويق التمور	6
Al-Hilal Industrial	—	2622	—	—	2567.8	—	—	5979.5	—	0.0	0.480	0.480	الهلال الصناعية	7
Chemical & Plastic Industries	44.0	4626	6660	96.0	4638.2	9089.2	-15.3	4613.3	3908.4	12.6	1.900	2.140	الصناعات الكيماوية والبلاستيكية	8
Al-Kindi for Veterinary Vaccines	-74.8	2557	644	-82.7	2909.0	502.1	-83.5	1843.7	304.4	-18.9	1.690	1.370	الكندي لانتاج اللقاحات البيطرية	9
Iraqi Engineering Works	—	42	—	—	9.2	—	—	11.2	—	0.0	0.820	0.820	العراقية للافعال الهندسية	10
Metallic Industries and Bicycles	-81.7	2719	497	-72.1	948.9	264.9	-81.0	485.3	92.2	-9.2	2.830	2.570	الصناعات المعدنية والدراجات	11
Ready Made Clothes	-82.1	1000	179	-82.5	639.7	112.2	-82.2	59.0	10.5	-5.0	12.500	11.880	انتاج الالبسة الجاهزة	12
Total		27970	28336		38825.7	39942.2		24220.8	17056.9					المجموع

Comparing Trading Movement of Companies Shares of 2020 with 2019

مقارنة حركة تداول اسهم الشركات لعام ٢٠٢٠ مع عام ٢٠١٩

The Agricultural Sector

قطاع الزراعة

Company Name	نسبة التغير (%) Changing ratio %	الصفقات لعام ٢٠١٩ No. of Trans. of 2019	الصفقات لعام ٢٠٢٠ No. of Trans. of 2020	نسبة التغير (%) Changing ratio %	قيمة التداول / لعام ٢٠١٩ (مليون دينار) Trading volume of 2019 (million IQD)	قيمة التداول / لعام ٢٠٢٠ (مليون دينار) Trading volume of 2020 (million IQD)	نسبة التغير (%) changing Ratio (%)	الاسهم المتداولة / لعام ٢٠١٩ (مليون سهم) No. of traded shares of 2019 (million share)	الاسهم المتداولة / لعام ٢٠٢٠ (مليون سهم) No. of traded shares of 2020 (million share)	نسبة التغير (%) Changing ratio (%)	سعر الاغلاق لعام ٢٠١٩ دينار Closing price of 2019 (IQD)	سعر الاغلاق لعام ٢٠٢٠ دينار Closing price of 2020 (IQD)	اسم الشركة	ت
Modern Animal & Agricultural Production	—	353	—	—	112.2	—	—	339.9	—	0.00	0.210	0.210	الحديثة للانتاج الحيواني	1
Al-Ahlyia for Agricultural production	-34.55	55	36	-61.77	17.8	6.8	-61.55	15.9	6.1	1.82	1.100	1.120	الاهلية للانتاج الزراعي	2
Middle East For Fish production	-29.11	79	56	-91.68	214.8	17.9	-90.97	22.9	2.1	9.26	8.750	9.560	الشرقي الاوسط لانتاج الاسماك	3
Iraqi for Seeds production	-14.81	4813	4100	5.88	4433.4	4694.0	-16.86	762.2	633.7	27.41	5.800	7.390	العراقية لانتاج البذور	4
Iraqi for meat producing & marketing	-64.35	1812	646	-6.41	1845.0	1726.7	-9.18	429.2	389.8	-3.16	4.750	4.600	العراقية لانتاج وتسويق اللحوم	5
Iraqi Agricultural Products	-17.06	211	175	-46.57	257.8	137.7	-66.36	30.4	10.2	4.98	12.050	12.650	العراقية للمنتجات الزراعية	6
Total		7323	5013		6881.0	6583.0		1600.5	1041.9					المجموع
Entire Total		77814	70945		164592.4	236818.4		210840.9	262911.5					المجموع الكلي

The difference in some quarterly data from the annual data due to the cancelation to some of the transactions.

Some percentages may not be matched when we calculate them due to Approximation.

ان الاختلاف في بعض البيانات الفصلية عن البيانات السنوية يعود بسبب الغاء بعض العقود

قد لا تتطابق بعض النسب عند احتسابها بسبب التقريب

The Market Value of Shares (1)

القيمة السوقية للأسهم (1)

Bank Sector	نسبة التغير (%)	القيمة السوقية لعام ٢٠١٩ (مليون دينار)	سعر اغلاق	عدد اسهم الشركة في ٢٠١٩/١٢/٣١ (مليون سهم)	القيمة السوقية لعام ٢٠٢٠ (مليون دينار)	سعر اغلاق	عدد اسهم الشركة في ٢٠٢٠/١٢/٣١ (مليون سهم)	رمز الشركة	قطاع المصارف	ت
Company Name	Changing Ratio (%)	The market value for 2019 (million IQD)	Closing price	No.of company shares on 31/12/2019 (million share)	The market value for 2020 (million IQD)	Closing price	No.of company shares on 31/12/2020 (million share)	company symbol	اسم الشركة	
Commercial Bank of Iraq	-4.3	115000	0.460	250000	110000	0.440	250000	BCOI	المصرف التجاري العراقي	1
Bank of Baghdad	36.7	75000	0.300	250000	102500	0.410	250000	BBOB	مصرف بغداد	2
Iraqi Islamic Bank	-5.0	100000	0.400	250000	95000	0.380	250000	BIIB	المصرف العراقي الاسلامي	3
Middle East Investment Bank	20.0	25000	0.100	250000	30000	0.120	250000	BIME	مصرف الشرق الاوسط للاستثمار	4
Investment Bank Of Iraq	-14.8	67500	0.270	250000	57500	0.230	250000	BIBI	مصرف الاستثمار العراقي	5
National Bank of Iraqi	50.8	152500	0.610	250000	230000	0.920	250000	BNOI	المصرف الاهلي العراقي	6
Sumer Commercial Bank	-21.6	127500	0.510	250000	100000	0.400	250000	BSUC	مصرف سومر التجاري	7
Babylon Bank	-36.4	27500	0.110	250000	17500	0.070	250000	BBAY	مصرف بابل	8
Gulf commercial Bank	0.0	42000	0.140	300000	42000	0.140	300000	BGUC	مصرف الخليج التجاري	9
Mosul Bank for Investment	-18.8	40400	0.160	252500	32825	0.130	252500	BMFI	مصرف الموصل	10
North Bank	-18.2	33000	0.110	300000	27000	0.090	300000	BNOR	مصرف الشمال	11
Kurdistan Investment Bank	-7.3	436000	1.090	400000	404000	1.010	400000	BKUI	مصرف كردستان	12
Ashur International Bank	16.7	60000	0.240	250000	70000	0.280	250000	BASH	مصرف اشور الدولي	13
Al-Mansour Bank for Investment	-14.9	167500	0.670	250000	142500	0.570	250000	BMNS	مصرف المنصور للاستثمار	14
United Bank for Investment	14.3	21000	0.070	300000	24000	0.080	300000	BUND	المصرف المتحد للاستثمار	15
Elaaf Islamic Bank	66.7	45000	0.180	250000	75000	0.300	250000	BELF	مصرف ايلاف الاسلامي	16
National islamic bank	-20.0	251000	1.000	251000	200800	0.800	251000	BNAI	المصرف الوطني الاسلامي	17
Cihan Islamic Bank	-9.1	642600	2.520	255000	583950	2.290	255000	BCIH	مصرف جيهان الاسلامي	18
Trans Iraq Bank for Investment	0.0	184800	0.700	264000	184800	0.700	264000	BTRI	مصرف عبر العراق	19
Total		2613300		5072500	2529375		5072500		المجموع	

The Market Value of Shares (2)

القيمة السوقية للأسهم (٢)

The Insurance Sector		نسبة التغير	القيمة السوقية لعام ٢٠١٩	سعر اغلاق	عدد اسهم الشركة في ٢٠١٩/١٢/٣١	القيمة السوقية لعام ٢٠٢٠	سعر اغلاق	عدد اسهم الشركة في ٢٠٢٠/١٢/٣١	رمز الشركة	قطاع التامين	ت
Company Name		(%)	(مليون دينار)		(مليون سهم)	(مليون دينار)		(مليون سهم)	company symbol	اسم الشركة	
		Changing Ratio (%)	The market value for 2019 (million IQD)	Closing price	No.of company shares on 31/12/2019 (million share)	The market value for 2020 (million IQD)	Closing price	No.of company shares on 31/12/2020 (million share)			
Al-Ameen Insurance		5.6	2062	0.540	3819	2177	0.570	3819	NAME	الامين للتأمين	1
Gulf Insurance and Reinsurance		5.9	1360	0.680	2000	1440	0.720	2000	NGIR	الخليج للتأمين واعادة التامين	2
TOTAL			3422		5819	3617		5819		المجموع	
The Services Sector		نسبة التغير	القيمة السوقية لعام ٢٠١٩	سعر اغلاق	عدد اسهم الشركة في ٢٠١٩/١٢/٣١	القيمة السوقية لعام ٢٠٢٠	سعر اغلاق	عدد اسهم الشركة في ٢٠٢٠/١٢/٣١	رمز الشركة	قطاع الخدمات	ت
Company Name		(%)	(مليون دينار)		(مليون سهم)	(مليون دينار)		(مليون سهم)	company symbol	اسم الشركة	
		Changing Ratio (%)	The market value for 2019 (million IQD)	Closing price	No.of company shares on 31/12/2019 (million share)	The market value for 2020 (million IQD)	Closing price	No.of company shares on 31/12/2020 (million share)			
Al-Karkh tour amusement city		-9.4	4800	4.800	1000	4350	4.350	1000	SKTA	مدينة العباب الكرخ السياحية	1
Al-Mosul for Funfairs		-19.7	12800	16.000	800	10280	12.850	800	SMOF	الموصل لمدن الالعاب	2
Al- Mamoura for Realestate Investment		74.4	40093	1.760	22780	69935	3.070	22780	SMRI	المعمورة للاستثمارات العقارية	3
Al-Nukhba for general construction		-4.8	868	0.420	2066	826	0.400	2066	SNUC	النخبة للمقاولات العامة	4
Iraqi Land Transport		4.0	20860	1.490	14000	21700	1.550	14000	SILT	العراقية للنقل البري	5
Iraq Baghdad for General Transport		2.5	18050	18.050	1000	18500	18.500	1000	SBPT	بغداد العراق للنقل العام	6
Al-Badia for general transportation		0.0	1298	0.590	2200	1298	0.590	2200	SBAG	البادية للنقل العام	7
TOTAL			98768		43846	126889		43846		المجموع	

The Market Value of Shares (3)

القيمة السوقية للأسهم (٣)

Telecommunications Sector	نسبة التغير (%)	القيمة السوقية لعام ٢٠١٩ (مليون دينار)	سعر اغلاق	عدد اسهم الشركة في ٢٠١٩/١٢/٣١ (مليون سهم)	القيمة السوقية لعام ٢٠٢٠ (مليون دينار)	سعر اغلاق	عدد اسهم الشركة في ٢٠٢٠/١٢/٣١ (مليون سهم)	رمز الشركة	قطاع الاتصالات	ت
Company Name	Changing Ratio (%)	The market value for 2019 (million IQD)	Closing price	No.of company shares on 31/12/2019 (million share)	The market value for 2020 (million IQD)	Closing price	No.of company shares on 31/12/2020 (million share)	company symbol	اسم الشركة	
Asiacell Telecommunications.	-15.5	2681500	8.650	310000	2266100	7.310	310000	TASC	اسيا سيل	1
TOTAL		2681500		310000	2266100		310000			المجموع
Hotels & Tourism Sector	نسبة التغير (%)	القيمة السوقية لعام ٢٠١٩ (مليون دينار)	سعر اغلاق	عدد اسهم الشركة في ٢٠١٩/١٢/٣١ (مليون سهم)	القيمة السوقية لعام ٢٠٢٠ (مليون دينار)	سعر اغلاق	عدد اسهم الشركة في ٢٠٢٠/١٢/٣١ (مليون سهم)	رمز الشركة	قطاع الفنادق والسياحة	ت
Company Name	Changing Ratio (%)	The market value for 2019 (million IQD)	Closing price	No.of company shares on 31/12/2019 (million share)	The market value for 2020 (million IQD)	Closing price	No.of company shares on 31/12/2020 (million share)	company symbol	اسم الشركة	
Palestine Hotel	-15.7	42420	9.490	4470	35760	8.000	4470	HPAL	فندق فلسطين	1
Ishtar Hotels	0.0	36750	10.500	3500	36750	10.500	3500	HISH	فنادق عشتار	2
Babylon Hotel	3.5	150000	75.000	2000	155200	77.600	2000	HBAY	فندق بابل	3
Baghdad Hotels	-4.8	32296	8.400	3845	30758	8.000	3845	HBAG	فندق بغداد	4
National company for Tourism Investment	-14.7	56904	9.100	6253	48525	7.760	6253	HNTI	الوطنية للاستثمارات السياحية	5
Tourist Village of Mosul dam	2.0	1176	4.900	240	1200	5.000	240	HTVM	المدينة السياحية في سد الموصل	6
Karbala Hotels	-8.2	6375	0.850	7500	5850	0.780	7500	HKAR	فنادق كربلاء	7
Al-Mansour Hotels	-30.8	38002	13.000	2923	26309	9.000	2923	HMAN	فندق المنصور	8
Al-Sadeer Hotels	36.2	13629	11.000	1239	18560	10.700	1735	HSAD	فندق السدير	9
Total		377552		31970	358912		32466			المجموع

The Market Value of Shares (4)

القيمة السوقية للأسهم (٤)

The Industrial Sector Company Name	نسبة التغير (%) Changing Ratio (%)	القيمة السوقية لعام ٢٠١٩ (مليون دينار) The market value for 2019 (million IQD)	سعر اغلاق Closing price	عدد اسهم الشركة في ٢٠١٩/١٢/٣١ (مليون سهم) No.of company shares on 31/12/2019 (million share)	القيمة السوقية لعام ٢٠٢٠ (مليون دينار) The market value for 2020 (million IQD)	سعر اغلاق Closing price	عدد اسهم الشركة في ٢٠٢٠/١٢/٣١ (مليون سهم) No.of company shares on 31/12/2020 (million share)	رمز الشركة companys symbol	قطاع الصناعة اسم الشركة	ت
AL-Mansour pharmaceuticals Industries	50.5	6146	0.950	6469	9251	1.430	6469	IMAP	المنصور للصناعات الدوائية	1
Modern Sewing	2.8	6500	6.500	1000	6680	6.680	1000	IMOS	الخياطة الحديثة	2
Iraqi For Tufted Carpets	13.0	4425	8.850	500	5000	10.000	500	IITC	العراقية للسجاد والمفروشات	3
Baghdad for Packing materials	1.0	2138	1.980	1080	2160	2.000	1080	IBPM	بغداد لصناعة مواد التغليف	4
Baghdad Soft Drinks	26.1	583427	3.290	177333	735933	4.150	177333	IBSD	بغداد للمشروبات الغازية	5
Iraqi Date Processing and Marketing	3.4	20010	1.160	17250	20700	1.200	17250	IIDP	العراقية لتصنيع وتسويق التمور	6
Al-Hilal Industrial	0.0	5940	0.480	12375	5940	0.480	12375	IHLI	الهلال الصناعية	7
National Chemical & Plastic Industries	12.6	28856	1.900	15188	32501	2.140	15188	INCP	الصناعات الكيماوية والبلاستيكية	8
Electronic Industries	0.0	8100	0.450	18000	8100	0.450	18000	IELI	الصناعات الالكترونية	9
AL- Kindi of Veterinary Vaccines Drugs	-18.9	10039	1.690	5940	8138	1.370	5940	IKLV	الكندي لانتاج اللقاحات البيطرية	10
Iraqi Engineering Works	0.0	1230	0.820	1500	1230	0.820	1500	IIEW	العراقية للاعمال الهندسية	11
Metallic & Bicycles Industries	-9.2	14150	2.830	5000	12850	2.570	5000	IMIB	الصناعات المعدنية والدراجات	12
Ready Made Clothes	-5.0	19916	12.500	1593	18928	11.880	1593	IRMC	انتاج الالبسة الجاهزة	13
Iraqi Carton Manufacturies	0.0	2049	0.270	7590	2049	0.270	7590	IICM	العراقية لصناعة وتجارة الكارتون	14
Total		712926		270818	869461		270818		المجموع	

The Market Value of Shares (5)

القيمة السوقية للأسهم (٥)

The Agricultural Sector	نسبة التغير (%)	القيمة السوقية لعام ٢٠١٩ (مليون دينار)	سعر اغلاق	عدد اسهم الشركة في ٢٠١٩/١٢/٣١ (مليون سهم)	القيمة السوقية لعام ٢٠٢٠ (مليون دينار)	سعر اغلاق	عدد اسهم الشركة في ٢٠٢٠/١٢/٣١ (مليون سهم)	رمز الشركة Company symbol	قطاع الزراعة اسم الشركة	ت
Company Name	Changing Ratio (%)	The market value for 2019 (million IQD)	Closing price	No.of company shares on 31/12/2019 (million share)	The market value for 2020 (million IQD)	Closing price	No.of company shares on 31/12/2020 (million share)			
Modern Animal & Agricultural Production	0.0	861	0.210	4101	861	0.210	4101	AMAP	الحديثة للإنتاج الحيواني	1
Al-Ahlyia for Agricultural Production	1.8	633	1.100	575	644	1.120	575	AAHP	الاهلية للإنتاج الزراعي	2
Middle East Producing & Marketing - Fish	9.3	2625	8.750	300	2868	9.560	300	AMEF	الشرق الاوسط للإنتاج الاسماك	3
Iraqi for Seeds Production	65.6	60900	5.800	10500	100874	7.390	13650	AISP	العراقية للإنتاج البذور	4
Iraqi Agricultural Products Marketing Meat	-3.2	23750	4.750	5000	23000	4.600	5000	AIPM	العراقية للإنتاج وتسويق اللحوم	5
Iraqi Agricultural Products	5.0	4338	12.050	360	4554	12.650	360	AIRP	العراقية للمنتجات الزراعية	6
TOTAL		93107		20836	132801		23986		المجموع	
Entire total		6580576		5755790	6287155		5759435		المجموع الكلي	



تداول السوق الثاني لعام ٢٠٢٠

Trading of the Second Market 2020

Trading Bulletin of 2020
(the Second Market)

نشرة التداول لعام ٢٠٢٠
السوق الثاني

Banking Sector

القطاع المصرفي

Company name	الصفقات (صفقة) No. of transactions	قيمة التداول (مليون دينار) Trading volume (million IQD)	الاسهم المتداوله (مليون سهم) No. of traded shares (million shares)	نسبة التغير (%) Changing ratio (%)	سعر الاغلاق لعام ٢٠١٩ دينار Closing price 2019 (IQD)	سعر الاغلاق لعام ٢٠٢٠ دينار Closing price for 2020 (IQD)	اسم الشركه	ت
Asia Al Iraq Islamic Bank for Investment	102	12,486.8	11,397.0	-1.8	1.100	1.080	مصرف اسيا العراق الاسلامي	1
Ameen Al-Iraq Bank for Islamic Investme	25	8,003.1	8,003.1	0.0	1.000	1.000	مصرف امين العراق	2
Erbil Bank for Investment & Finance	4	0.6	4.0	-56.0	0.250	0.110	مصرف اربيل	3
International Development Bank for Inve:	1	1.2	1.4	0.0	0.810	0.810	مصرف التنمية الدولي	4
Iraq Noor Islamic Bank For Investment	14	7,907.9	7,907.9	0.0	1.000	1.000	مصرف نور العراق الاسلامي	5
International Islamic Bank	32	18.1	9.9	-13.3	1.960	1.700	المصرف الدولي الاسلامي	6
AlJanoob Islamic Bank Investment and I	26	47.7	47.7	0.0	1.000	1.000	مصرف الجنوب	7
Al-Ataa Islamic Bank	656	261.9	1,522.5	-41.7	0.240	0.140	مصرف العطاء الاسلامي	8
Al Mustashar Islamic Bank	4	1,990.2	1,990.2	0.0	1.000	1.000	مصرف المستشار الاسلامي	9
Al-Qabedh Islamic Bank for Finance &Inv	14	7,778.4	32,400.0	-76.0	1.000	0.240	مصرف القابض الاسلامي	10
Al -Qurtas Islamic Bank for Investment	9	4.5	4.5	0.0	1.000	1.000	مصرف القرطاس	11
Rajih Islamic Bank for Investment & Fina	7	18,941.9	18,941.9	0.0	1.000	1.000	مصرف الراجح الاسلامي	12
Credit Bank Of Iraq	427	246.7	625.3	-4.7	0.430	0.410	مصرف الائتمان العراقي	13
Al Taif Islamic Bank for Investment & Fir	216	17,387.1	16,189.1	-16.7	1.200	1.000	مصرف الطيف الاسلامي	14
Trust International Islamic Bank	10	4,201.6	12,004.6	0.0	0.350	0.350	مصرف الثقة الدولي	15
Zain Al-Iraq Islamic Bank for Investment	72	10,495.3	27,689.7	0.0	0.370	0.370	مصرف زين العراق الاسلامي	16
Total	1619	89,773.0	138,738.7				المجموع	

Trading Bulletin of 2020
(the Second Market)

نشرة التداول لعام ٢٠٢٠
السوق الثاني

The Insurance Sector

قطاع التأمين

Company name	الصفقات (صفقة) No. of transactions (transaction)	قيمة التداول (مليون دينار) Trading volume (million IQD)	الاسهم المتداوله (مليون سهم) No. of traded shares (million shares)	نسبة التغير (%) Changing ratio (%)	سعر الاغلاق لعام ٢٠١٩ دينار Closing price for 2019 (IQD)	سعر الاغلاق لعام ٢٠٢٠ دينار Closing price for 2020(IQD)	اسم الشركه	ت
Dar Al-Salam for Insurance	42	6.6	10.6	46.2	0.650	0.950	دار السلام للتأمين	1
AHliya For Insurance	61	600.6	1302.1	-2.2	0.460	0.450	الاهلية للتأمين	2
Total	103	607.2	1,312.7				المجموع	

The Investment Sector

قطاع الاستثمار

Company name	الصفقات (صفقة) No. of transactions (transaction)	قيمة التداول (مليون دينار) Trading volume (million IQD)	الاسهم المتداوله (مليون سهم) No. of traded shares (million shares)	نسبة التغير (%) Changing ratio (%)	سعر الاغلاق لعام ٢٠١٩ دينار Closing price for 2019 (IQD)	سعر الاغلاق لعام ٢٠٢٠ دينار Closing price for 2020 (IQD)	اسم الشركه	ت
Al-Ameen Insurance	5	107.9	144.0	-15.9	0.880	0.740	الامين للاستثمار المالي	1
Total	5	107.92	144.0				المجموع	

Trading Bulletin of 2020
(Second Market)

نشرة التداول لعام ٢٠٢٠
السوق الثاني

Telecommunications Sector

قطاع الاتصالات

Company name	الصفقات (صفقة) No. of transactions (transaction)	قيمة التداول (مليون دينار) Trading volume (million IQD)	الاسهم المتداوله (مليون سهم) No. of traded shares (million shares)	نسبة التغير (%) Changing ratio (%)	سعر الاغلاق لعام ٢٠١٩ دينار Closing price for 2019 (IQD)	سعر الاغلاق لعام ٢٠٢٠ دينار Closing price for 2020 (IQD)	اسم الشركه	ت
Al-Khatem Telecommunications.	421	111.9	45.4	-5.6	2.490	2.350	الخاتم للاتصالات	1
Total	421	111.9	45.4				المجموع	

Services Sector

قطاع الخدمات

Company name	الصفقات (صفقة) No. of transactions (transaction)	قيمة التداول (مليون دينار) Trading volume (million IQD)	الاسهم المتداوله (مليون سهم) No. of traded shares (million shares)	نسبة التغير (%) Changing ratio (%)	سعر الاغلاق لعام ٢٠١٩ دينار Closing price for 2019 (IQD)	سعر الاغلاق لعام ٢٠٢٠ دينار Closing price for 2020 (IQD)	اسم الشركه	ت
Al-Ameen Estate Investment	41	68.7	96.6	2.9	0.680	0.700	الامين للاستثمارات العقارية	1
Total	41	68.7	96.6					



Trading Bulletin of 2020
(Second Market)

نشرة التداول لعام ٢٠٢٠
السوق الثاني

Industry Sector

قطاع الصناعة

Company name	الصفقات (صفقة) No. of transactions (transaction)	قيمة التداول (مليون دينار) Trading volume (million IQD)	الاسهم المتداوله (مليون سهم) No. of traded shares (million shares)	نسبة التغير (%) Changing ratio (%)	سعر الاغلاق لعام ٢٠١٩ دينار Closing price for 2019 (IQD)	سعر الاغلاق لعام ٢٠٢٠ دينار Closing price for 2020 (IQD)	اسم الشركه	ت
National Household Furniture Industry	72	23.2	15.9	-6.7	1.500	1.400	صناعات الاثاث المنزلي	1
Al -Khazer for Construction Materials	12	7.6	5.7	-19.6	1.380	1.110	الخازر المواد الانشائية	2
Modern Chemical Industries	73	2867.1	45.3	-37.5	100.000	62.500	الصناعات الكيماوية العصرية	3
Total	157	2898.0	66.9				المجموع	
Entire Total	2346	93566.7	140404.3				المجموع الكلي	



Market Value of Shares (1)

القيمة السوقية للأسهم (1)

Company Names	القيمة السوقية لعام ٢٠٢٠ (مليون دينار) The market value for 2020 (million IQD)	سعر اغلاق دينار Closing price IDQ	عدد اسهم الشركة في ٢٠٢٠/١٢/٣١ (مليون سهم) No. of the company shares on 31/12/2020(mill ion share)	رمز الشركة company symbol	اسم الشركة قطاع المصارف	ت
AL Arabiya Islamic Bank	250,000	1.000	250,000	BAAI	مصرف العربية الاسلامي	1
Zain Al-Iraq Islamic Bank for Investment	92,500	0.370	250,000	BZII	مصرف زين العراق	2
Iraq Noor Islamic Bank for Investment	250,000	1.000	250,000	BINI	مصرف نور العراق	3
International Islamic Bank	170,000	1.700	100,000	BINT	مصرف الدولي الاسلامي	4
World Islamic Bank for Investment & Finance	250,000	1.000	250,000	BWOR	مصرف العالم	5
International Development Bank for Investment	202,500	0.810	250,000	BIDB	مصرف التنمية	6
ALQabedh Islamic Bank	60,000	0.240	250,000	BQAB	مصرف القابض الاسلامي	7
Erbil Bank for Investment & Finance	29,150	0.110	265,000	BERI	مصرف اربيل	8
Trust International Islamic Bank	87,500	0.350	250,000	BTRU	مصرف الثقة الاسلامي	9
AlJanoob Islamic Bank Investment and Finance	250,000	1.000	250,000	BJAB	مصرف الجنوب	10
Region Trade Bank for Investment and Finance	250,000	1.000	250,000	BRTB	مصرف اقليم التجاري	11
Credit Bank of Iraq	102,500	0.410	250,000	BROI	مصرف الائتمان	12
Dar es salam Investment Bank	19,500	0.130	150,000	BDSI	مصرف دار السلام	13
Economy Bank For Investment	89,076	0.430	207,154	BEFI	مصرف الاقتصاد للاستثمار	14
Union Bank of Iraq	73,080	0.290	252,000	BVOI	مصرف الاتحاد العراقي	15
Dijlah & Furat Bank for Development	28,000	0.250	112,000	BDFD	مصرف دجلة والفرات	16
Al-Ataa Islamic Bank	35,000	0.140	250,000	BLAD	مصرف العطاء الاسلامي	17
Asia Al Iraq Islamic Bank for Investment	162,000	1.080	150,000	BAIB	مصرف اسيا العراق الاسلامي	18
Al -Qurtas Islamic Bank for Investment	250,000	1.000	250,000	BQUR	مصرف القرطاس الاسلامي	19
Al_ Taif Islamic Bank for Investment and Finance	153,000	1.000	153,000	BTIB	مصرف الطيف الاسلامي	20
Al Mustashar Islamic Bank	150,000	1.000	150,000	BMUI	مصرف المستشار	21
Ameen Al-Iraq Bank for Islamic Investmen	100,000	1.000	100,000	BAME	مصرف امين العراق	22
Rajih Islamic Bank for Investment & fin	250,000	1.000	250,000	BRAJ	مصرف الراجح الاسلامي	23
Total	3,303,806		4,889,154		المجموع	

Market Value of Shares (2)

القيمة السوقية للأسهم (٢)

Company Name	القيمة السوقية لعام ٢٠٢٠ (مليون دينار)	سعر اغلاق دينار	عدد اسهم الشركة في ٢٠٢٠/١٢/٣١ (مليون سهم)	رمز الشركة	اسم الشركة	ت
Insurance Sector	The market value for 2020 (million IQD)	Closing price IDQ	No.of the company shares on 31/12/2020(millio n share)	company symbol	قطاع التامين	
Dar Al-Salam Insurance	6,650	0.950	7,000	NDSA	دار السلام للتأمين	1
AHliya For Insurance	1,125	0.450	2,500	NAHF	الاهلية للتأمين	2
Al-Hamraa For Insurance	2,940	0.420	7,000	NHAM	الحمراء للتأمين	3
Total	10,715		16,500		المجموع	
Company Name	القيمة السوقية لعام ٢٠٢٠ (مليون دينار)	سعر اغلاق دينار	عدد اسهم الشركة في ٢٠٢٠/١٢/٣١ (مليون سهم)	رمز الشركة	اسم الشركة	ت
Investment Sector	The market value for 2020 (million IQD)	Closing price IDQ	No.of the company shares on 31/12/2020(millio n share)	company symbol	قطاع الاستثمار	
AL-Wiaam for Financial Investment	1,300	0.650	2,000	VWIF	الوئام للاستثمار المالي	1
Al-Zawraa for Financial Investment	380	0.330	1,150	VZAF	الزوراء للاستثمار المالي	2
Al-Khair Financial Investment	1,540	0.220	7,000	VKHF	الخير للاستثمار المالي	3
Al-Ameen Financial Investment	1,110	0.740	1,500	VAMF	الامين للاستثمار المالي	4
Bain Alnahrain Investment	900	0.900	1,000	VMES	بين النهرين للاستثمارات المالية	5
AL- Batek Financial Investment	450	0.450	1,000	VBAT	الباتك للاستثمارات المالية	6
Total	5,680		13,650		المجموع	
Company Name	القيمة السوقية لعام ٢٠٢٠ (مليون دينار)	سعر اغلاق دينار	عدد اسهم الشركة في ٢٠٢٠/١٢/٣١ (مليون سهم)	رمز الشركة	اسم الشركة	ت
Telecom Sector	The market value for 2020 (million IQD)	Closing price IDQ	No.of the company shares on 31/12/2020(millio n share)	company symbol	قطاع الاتصالات	
Al-Khatem Telecommunications.	4,299,989	2.350	1,829,783	TZNI	الخاتم للاتصالات	1
Total	4,299,989		1,829,783		المجموع	

Market Value of Shares (3)

القيمة السوقية للأسهم (٣)

Company Name	القيمة السوقية لعام ٢٠٢٠ (مليون دينار)	سعر اغلاق دينار	عدد اسهم الشركة في ٢٠٢٠/١٢/٣١ (مليون سهم) No.of the company shares on 31/12/2020(millio n share)	رمز الشركة company symbol	اسم الشركة قطاع التحويل المالي	ت
Money Transfer Sector	The market value for 2020 (million IQD)	Closing price IQD				
AlManafaa For Money Transfer	45,000	1.000	45,000	MTMA	المنافع للتحويل المالي	1
Total	45,000		45,000		المجموع	
Company Name	القيمة السوقية لعام ٢٠٢٠ (مليون دينار)	سعر اغلاق دينار	عدد اسهم الشركة في ٢٠٢٠/١٢/٣١ (مليون سهم) No.of the company shares on 31/12/2020(millio n share)	رمز الشركة company symbol	اسم الشركة قطاع الفنادق والسياحة	ت
Tourism & Hotels Sector	The market value for 2020 (million IQD)	Closing price IQD				
Ashour Hotel	2,409	6.400	376	HASH	فندق اشور	1
Total	2,409		376		المجموع	
Company Name	القيمة السوقية لعام ٢٠٢٠ (مليون دينار)	سعر اغلاق دينار	عدد اسهم الشركة في ٢٠٢٠/١٢/٣١ (مليون سهم) No.of the company shares on 31/12/2020(millio n share)	رمز الشركة company symbol	اسم الشركة قطاع الخدمات	ت
Services Sector	The market value for 2020 (million IQD)	Closing price IQD				
Iraqi for General Transportation	2,145	0.550	3,900	SIGT	نقل المنتجات النفطية والبضائع	1
Al-Ameen Estate Investment	4,872	0.700	6,960	SAEI	الامين للاستثمارات العقارية	2
Ibdaa Al-Sharq Al-Awsat General Contract	3,000	1.000	3,000	SIBD	ابداع شرق الاوسط	3
Total	10,017		13,860		المجموع	

Market Value of Shares (4)

القيمة السوقية للأسهم (٤)

Company Name	القيمة السوقية لعام ٢٠٢٠ (مليون دينار)	سعر اغلاق دينار	عدد اسهم الشركة في ٢٠٢٠/١٢/٣١ (مليون سهم)	رمز الشركة company symbol	اسم الشركة قطاع الزراعي	ت
Agriculture Sector	The market value for 2020 (million IQD)	Closing price(IQD)	No.of the company shares on 31/12/2020(millio n share)			
AL -Rebass for Poultry & Feed	30,000	1.000	30,000	AREB	الريباس للدواجن والاعلاف	1
Total	30,000		30,000		المجموع	
Company Name	القيمة السوقية لعام ٢٠٢٠ (مليون دينار)	سعر اغلاق دينار	عدد اسهم الشركة في ٢٠٢٠/١٢/٣١ (مليون سهم)	رمز الشركة company symbol	اسم الشركة قطاع الصناعة	ت
Industry Sector	The market value for 2020 (million IQD)	Closing price(IQD)	No.of the company shares on 31/12/2020(millio n share)			
The Light Industries	5,208	0.310	16,800	ITLI	الصناعات الخفيفة	1
Fallujah for Construction Materials	4,711	1.510	3,120	IFCM	الفلوجة لانتاج المواد الانشائية	2
Al -Khazer for Construction Materials	1,110	1.110	1,000	IKHC	طريق الخازر للمواد الانشائية	3
Modern Paint Industries	11,517	1.250	9,214	IMPI	الاصباغ الحديثة	4
Modern Chemical Industries	11,250	62.500	180	IMCI	الصناعات الكيماوية العصرية	5
Modern Constrction Materials Industry	2,524	0.470	5,371	IMCM	المواد الانشائية الحديثة	6
National Household Furniture Industry	2,324	1.400	1,660	IHFI	الوطنية لصناعات للاثاث المنزلي	7
Total	38,645		37,345		المجموع	
Entire Total	7,746,261		6,875,668		المجموع الكلي	

تداول غير العراقيين للسوقين (النظامي ، الثاني) لعام ٢٠٢٠

**The Trading of non- Iraqis for both the Regular & the Second market
2020**

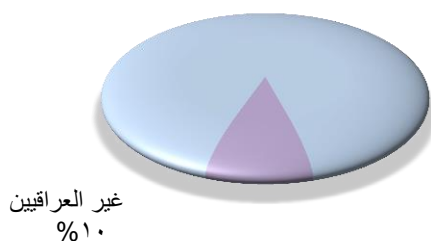
التداول الكلي لغير العراقيين والعراقيين في السوق النظامي والثاني (بيع وشراء)

نسبة العراقيين الى الكلي (%)	نسبة غير العراقيين الى الكلي (%)	العراقيين للسوقين (مليون دينار)	غير العراقيين للسوقين (مليون دينار)	الكلي للسوقين (مليون دينار)	التداول
Percentage to total trading for Iraqis (%)	Percentage to total trading for non-Iraqis(%)	Total trading volume of Iraqis for the regular & the second market (million IQD)	Total trading volume of non-Iraqis for the regular & the second market (million IQD)	Total trading volume for both the regular & the second (million IQD)	Trading
91.63	8.37	302,734.7	27,650.4	330,385.1	البيع Sell
89.95	10.05	297,183.5	33,201.6	330,385.1	الشراء Buy

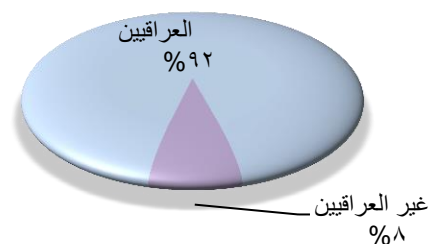
The above table shows the purchase by foreigners during this year which reached (33201.6) million ID, and it was more than the foreigners sell during the same year, which reached (27650.4) million ID. Which made the foreign investment net increase to (5551.2) million ID (purchase of shares by foreigners - sell of shares by foreigners).

يوضح الجدول اعلاه شراء الاجانب خلال هذا العام بلغ (٣٣٢٠١.٦) مليون دينار اكثر من بيع الاجانب خلال هذا العام حيث بلغ بيعهم (٢٧٦٥٠.٤) مليون دينار . الامر الذي جعل صافي الاستثمار الاجنبي يرتفع (شراء الاسهم من قبل الاجانب - بيع الاسهم من قبل الاجانب) حيث بلغ صافي الاستثمار (٥٥٥١.٢) مليون دينار .

الشراء غير العراقيين
Buying for non-Iraqis



البيع غير العراقيين
Selling for non-Iraqis



A Table shows the trading of non- Iraqis during the period 2017-2020 (The Regular Market)

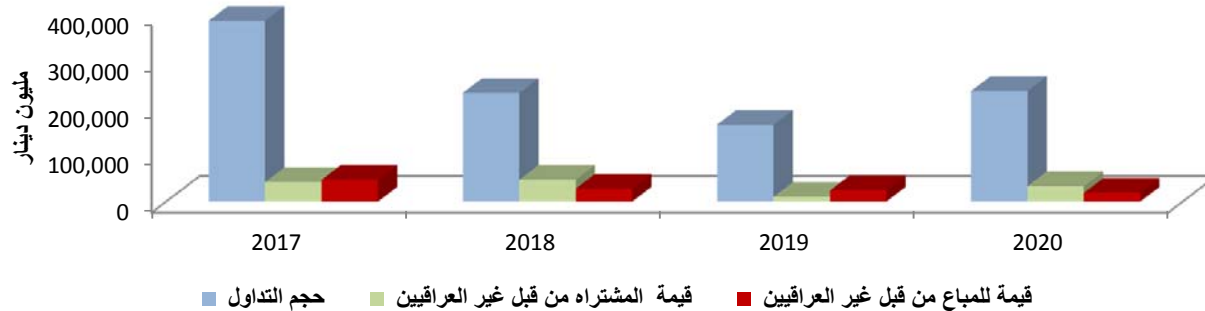
جدول يبين تداولات غير العراقيين للفترة من ٢٠١٧-٢٠٢٠ (السوق النظامي)

1- Trading Volume

١- قيمة التداول

نسبة التغير (بيع) (%)	نسبة التغير (شراء) (%)	صافي الاستثمار الاجنبي مليون دينار	قيمة التداول للمباع من قبل غير العراقيين مليون دينار	قيمة التداول المشتراة من قبل غير العراقيين مليون دينار	قيمة التداول مليون دينار	السنة
Changing ratio (selling) (%)	Changing ratio (buying) %	Foreign investment net million IQD	Sold trading volume for non- iraqis million IQD	Purchased trading volume for non- iraqis million IQD	Trading volume million IQD	Yaer
22.1	-22.9	-5089.1	46569.1	41479.9	386879.1	2017
-40.3	12.3	18766.9	27824.7	46591.5	232681.2	2018
-14.3	-78.6	-13857.3	23835.2	9977.9	164592.4	2019
-21.6	229.2	14161.8	18682.8	32844.6	236818.4	2020

قيمة التداول للفترة ٢٠١٧-٢٠٢٠
Trading Value during the period 2017-2020



A Table shows the trading of non- Iraqis during the (period 2017-2020 (The Regular Market

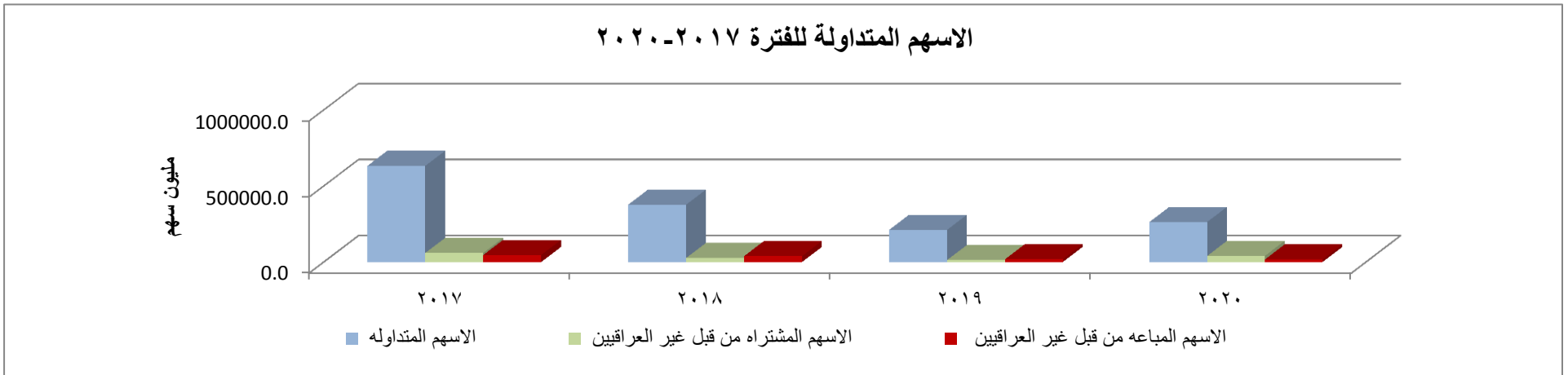
جدول يبين تداولات غير العراقيين للفترة من ٢٠١٧ - ٢٠٢٠ (السوق النظامي)

2- Number of Traded Shares

٢- الاسهم المتداولة

نسبة التغير (بيع) (%)	نسبة التغير (شراء) (%)	صافي الاستثمار الاجنبي (شراء - بيع) مليون سهم	الاسهم المباعة من قبل غير العراقيين مليون سهم	الاسهم المشتراة من قبل غير العراقيين مليون سهم	الاسهم المتداولة مليون سهم	السنة
Changing Ratio Sell%	Changing Ratio Buy%	Foreign Investment Net (sell-buy) million shares	Number of sold Shares by non-Iraqis million shares	Number of purchased Shares by non-Iraqis million shares	Number of Traded Shares million shares	Year
-22.9	-20.7	13573.9	45832.6	59406.5	631420.1	2017
-15.9	-55.4	-12005.6	38524.4	26518.8	376806.4	2018
-53.1	-54.0	-5876.8	18077.6	12200.8	210840.9	2019
-9.0	225.3	23239.7	16448.0	39687.7	262911.5	2020

Number of Traded Shares during the period 2017-2020

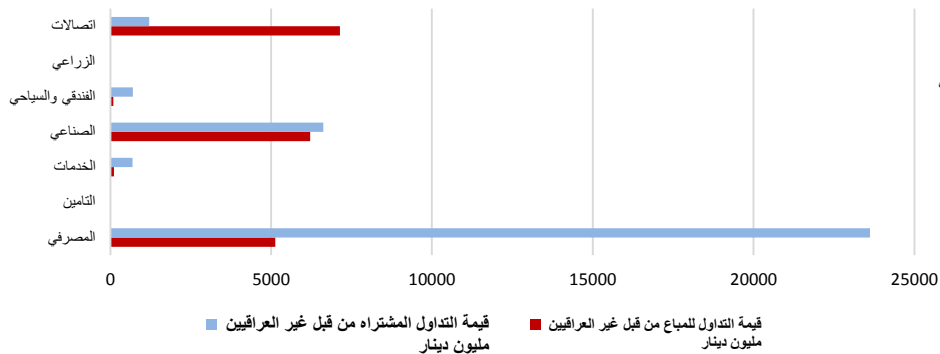


A Table shows the volume of trading for non-Iraqis sectorally divided (The Regular Market)

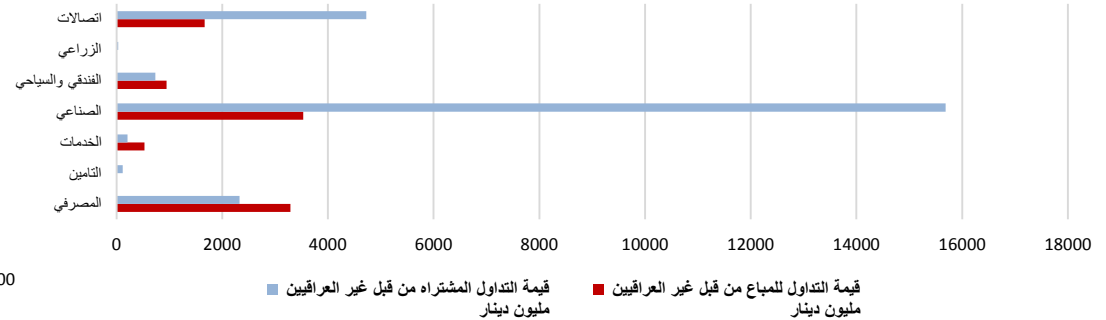
جدول يبين قيمة التداول لغير العراقيين (للسوق النظامي) مقسم قطاعياً

Sectors	2020						2019						القطاعات
	صافي الاستثمار الاجنبي مليون دينار Foreign Investment net (million IQD)	النسبة الى الكلي (%) Percentage to Total	قيمة التداول المشتراه من قبل غير العراقيين مليون دينار Purchased trading volume for non-Iraqis million IQD	النسبة الى الكلي (%) Percentage to Total	قيمة التداول للمباع من قبل غير العراقيين مليون دينار Sold trading volume for non-Iraqis (IQD)	قيمة التداول مليون دينار Trading Volume million IQD	صافي الاستثمار الاجنبي مليون دينار Foreign Investment net (million IQD)	النسبة الى الكلي (%) Percentage to Total	قيمة التداول المشتراه من قبل غير العراقيين مليون دينار Purchased trading volume for non-Iraqis million IQD	النسبة الى الكلي (%) Percentage to Total	قيمة التداول للمباع من قبل غير العراقيين مليون دينار Sold trading volume for non-Iraqis (million IQD)	قيمة التداول مليون دينار Trading Volume (million IQD)	
Banking	18491.6	22.7	23618.4	4.9	5126.8	103854.2	964.0	5.7	3290.0	4.0	2326.0	58142.2	المصرفي
Insurance	1.4	0.5	1.8	0.1	0.4	342.3	-116.0	0.03	0.3	13.3	116.3	876.8	التامين
Services	582.8	8.5	693.9	1.4	111.1	8209.3	320.0	7.5	530.3	3.0	210.3	7041.6	الخدمات
Industrial	408.1	16.6	6620.1	15.6	6212.1	39942.2	-12154.7	9.1	3532.2	40.4	15686.9	38825.7	الصناعي
Hotel & Tourism	608.7	14.5	700.9	1.9	92.2	4818.9	211.0	10.6	949.3	8.2	738.3	8957.1	الفندقي والسياحي
Agricultural	2.4	0.04	2.4	—	—	6583.0	-23.1	0.1	10.3	0.5	33.4	6881.0	الزراعي
Communication	-5933.1	1.7	1207.0	9.8	7140.2	73068.3	-3058.4	3.8	1665.7	10.8	4724.1	43867.9	اتصالات
Total			32844.6		18682.8	236818.4			9977.9		23835.2	164592.4	المجموع

قيمة التداول لغير العراقيين (شراء - بيع) لعام ٢٠٢٠



قيمة التداول لغير العراقيين (شراء - بيع) لعام ٢٠١٩

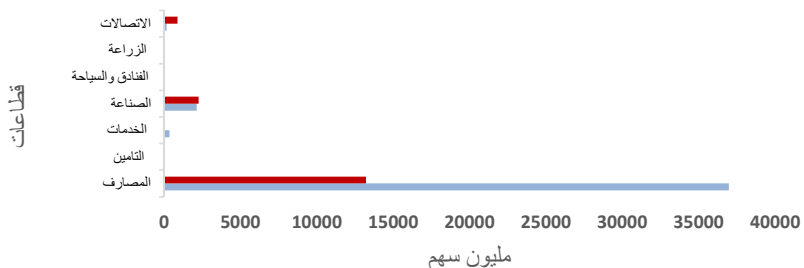


A Table shows the number of traded shares for non-Iraqis sectorally divided (the regular market)

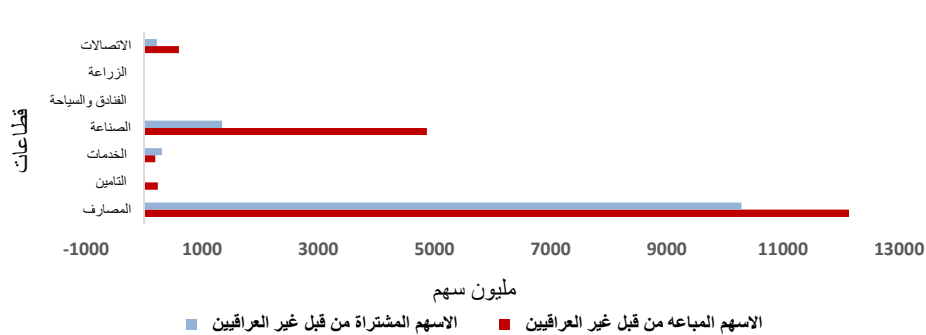
جدول يبين الاسهم المتداولة لغير العراقيين في السوق النظامي (مقسم قطاعياً)

The Sectors	2020						2019						القطاعات
	صافي الاستثمار الاجنبي مليون سهم (foreign investment net (million shares)	النسبة الى الكلي (%) (Percentage ratio to total	الاسهم المشتراة من قبل غير العراقيين مليون سهم (number of purchased shares by non-Iraqis million shares	النسبة الى الكلي (%) (Percentage ratio to total	الاسهم المباعة من قبل غير العراقيين مليون سهم (Number of sold shares by non-Iraqis million shares	الاسهم المتداولة مليون سهم (Number of Traded Shares million) (shares	صافي الاستثمار الاجنبي مليون سهم (foreign investment net (million IQD)	النسبة الى الكلي (%) (Percentage ratio to total	الاسهم المشتراة من قبل غير العراقيين مليون سهم (number of purchased shares by non-Iraqis million shares	النسبة الى الكلي (%) (Percentage ratio to total	الاسهم المباعة من قبل غير العراقيين مليون سهم (Number of sold shares by non-Iraqis million shares	الاسهم المتداولة مليون سهم (Number of Traded Shares (million Share)	
Banking	23761.1	16.1	36999.7	5.8	13238.6	229721.5	-1851.5	5.9	10291.8	7.0	12143.3	173224.4	المصارف
Insurance	2.9	0.6	3.6	0.1	0.8	616.3	-238.4	0.03	0.5	12.9	238.9	1845.0	التأمين
Services	302.2	10.2	368.4	1.8	66.2	3617.9	117.2	8.1	312.7	5.08	195.5	3847.3	الخدمات
Industrial	-131.0	12.5	2132.7	13.3	2263.7	17056.9	-3531.5	5.6	1344.6	20.1	4876.1	24220.7	الصناعة
Hotel & Tourism	5.0	0.9	9.9	0.4	4.8	1153.7	1.8	2.7	15.3	2.4	13.5	559.2	الفنادق والسياحة
Agricultural	0.5	0.1	0.5	—	—	1041.9	4.3	0.72	11.5	0.4	7.2	1600.5	الزراعة
Communicatio	-701.1	1.8	172.8	9.0	873.9	9703.3	-378.7	4.0	224.4	10.9	603.1	5543.6	الاتصالات
Total			39687.6		16448.0	262911.5			12200.8		18077.6	210840.9	المجموع

الاسهم المتداولة (بيع - شراء) ٢٠٢٠



الاسهم المتداولة (بيع ، شراء) لعام ٢٠١٩



A Table shows the volum of trading for non-Iraqis (The Regular Market) of 2020(Net Buy)

جدول يبين قيمة التداول لغير العراقيين (للسوق النظامي) لعام ٢٠٢٠
صافي الشراء

company name	صافي الاستثمار الاجنبي الى قيمة التداول (%)	صافي الاستثمار الاجنبي مليون دينار	قيمة التداول لغير العراقيين (بيع) مليون دينار	قيمة التداول لغير العراقيين (شراء) مليون دينار	قيمة التداول الكلي مليون دينار	اسم الشركة
	Foreign investment net to trading volume (%)	Foreign investment net million IQD	tarding volume for non iraqis (sell) million IQD	tarding volume for non iraqis (buy) million IQD	Total tarding volume (million IQD)	
Kurdistan International Bank	97.5	14,671.4	104.3	14,775.7	15,048.9	مصرف كوردستان
Bank of Baghdad	12.8	2,836.9	4,102.7	6,939.5	22,144.2	مصرف بغداد
National Bank of Iraq	77.0	1,518.2	26.3	1,544.5	1,972.8	المصرف الاهلي العراقي
Babylon Bank	45.1	637.4	59.7	697.1	1,413.7	فندق بابل
Mamoura Realestate Investment	36.4	563.3	108.9	672.2	1,546.7	المعمورة للاستثمارات العقارية
Baghdad Soft Drinks	1.8	384.2	6,001.1	6,385.3	21,619.0	بغداد للمشروبات الغازية
Al-Mansour Pharmaceuticals Industri	2.4	102.3	51.1	153.5	4,178.5	المنصور للصناعات الدوائية
Gulf Commercial Bank	5.4	37.4	55.3	92.8	690.1	مصرف الخليج التجاري
AL-Nukhba for Construction	23.8	18.4	0.4	18.8	77.2	النخبة للمقاولات العامة
Iraqi Middle East Investment Bank	0.7	5.9	4.0	9.9	792.3	مصرف الشرق الاوسط للاستثمار

A Table shows the volum of trading for non-Iraqis (The Regular Market) of 2020 (Net Sell)

جدول يبين قيمة التداول لغير العراقيين (السوق النظامي) لعام ٢٠٢٠
صافي البيع

Company Name	صافي الاستثمار الاجنبي الى قيمة التداول الكلي (%) foreign investment net to trading volume (%)	صافي الاستثمار الاجنبي مليون دينار foreign investment net million IQD	قيمة التداول لغير العراقيين (بيع) مليون دينار tarding volume for non iraqis (sell) million IQD	قيمة التداول لغير العراقيين (شراء) مليون دينار tarding volume for non iraqis -(buy) million IQD	قيمة التداول الكلي مليون دينار Total tarding volume million IQD	اسم الشركة
Asia Cell Telecommunication	-8.1	-5,933.1	7,140.2	1,207.0	73,068.3	اسيا سيل للاتصالات
Mansour Bank	-22.7	-534.8	753.3	218.5	2,357.1	مصرف المنصور
AL- Kindi of Veterinary Vaccines	-7.2	-36.2	37.7	1.5	502.1	الكندي لانتاج اللقاحات البيطرية
Commercial Bank of Iraq	-5.2	-31.4	43.7	12.3	602.3	المصرف التجاري العراقي
Palestine Hotel	-24.8	-29.4	29.4	—	118.4	فندق فلسطين
Manufacture and marketing of dates	-1.1	-27.4	28.7	1.3	2,426.5	العراقية لتصنيع وتسويق التمور
Investment Bank of Iraqi	-3.1	-12.6	12.9	0.26	404.1	مصرف الاستثمار العراقي
North Bank	-0.4	-8.9	12.5	3.6	2,165.9	مصرف الشمال
National Chemical & Plastic Industries	-0.1	-5.3	83.4	78.1	9,089.2	الصناعات الكيماوية والبلاستيكية
Metallic Industries and Bicycles	-1.6	-4.4	4.4	—	264.9	الصناعات المعدنية والدراجات

Table shows the number of traded shares for non
Iraqis(regular market) in 2020

Net buy

جدول يبين الاسهم المتداوله لغير العراقيين(للسوق النظامي) لعام ٢٠٢٠
صافي الشراء

Company name	نسبه صافي الاستثمار الاجنبي الى المجموع الكلي (%)	صافي الاستثمار الاجنبي مليون سهم	البيع لغير العراقيين مليون سهم	شراء لغير العراقيين مليون سهم	الاسهم المتداوله الكلي مليون سهم	اسم الشركه
	ratio of foreign investment net to the total (%)	foreign investment net (million share)	sell for non- iraqis million share	buy for non iraqis million share	total trading million share	
Kurdistan International Bank	97.5	14526.1	103.3	14629.4	14893.2	مصرف كوردستان
Bank of Baghdad	13.2	7747.8	10974.4	18722.2	58876.2	مصرف بغداد
National Bank of Iraq	76.5	2197.3	40.6	2237.9	2873.5	المصرف الاهلي العراقي
Gulf Commercial Bank	5.4	269.7	395.5	665.2	4990.4	مصرف الخليج التجاري
Mamoura Realestate	33.9	248.3	63.6	311.9	731.5	المعمورة للاستثمارات العقارية
Al-Mansour Pharmaceuticals Industries	2.5	80.1	40.7	120.8	3230.1	المنصور للصناعات الدوائية
Babylon Bank	2.5	63.8	1.2	65.0	2564.6	مصرف بابل
AL-Nukhba for General Construction	26.4	54.3	1.0	55.3	205.8	النخبة للمقاولات العامة
United Bank	0.5	53.2	107.5	160.7	11664.8	مصرف المتحد
Iraqi Middle East Investment Bank	0.6	40.1	40.2	80.4	7241.6	مصرف الشرق الاوسط للاستثمار

Table shows the number of traded shares for non-Iraqis (regular market) of 2020 net sell

جدول يبين الاسهم المتداولة لغير العراقيين (السوق النظامي) لعام ٢٠٢٠ صافي البيع

company name	نسبة صافي الاستثمار الاجنبي الى المجموع الكلي (%) ratio of foreign investment net to the total (%)	صافي الاستثمار الاجنبي مليون سهم foreign investment net (million share)	البيع لغير العراقيين مليون سهم selling for non-iraqis (million share)	شراء لغير العراقيين مليون سهم buying for non-iraqis (million share)	الاسهم المتداولة الكلي مليون سهم total trading million share	اسم الشركة
Al-Mansour Bank	-23.4	-912.8	1268.8	356.0	3903.8	مصرف المنصور
Asia Cell Telecommunication	-7.2	-701.1	873.9	172.8	9703.3	اسيا سيل للاتصالات
Baghdad Soft Drinks	-2.3	-166.0	2139.9	1973.9	7146.3	بغداد للمشروبات الغازية
North Bank	-0.4	-92.9	132.9	40.0	21683.3	مصرف الشمال
Commercial Bank of Iraqi	-5.4	-71.5	98.8	27.3	1322.1	المصرف التجاري العراقي
Investment Bank of Iraqi	-3.5	-57.1	58.2	1.1	1649.2	مصرف الاستثمار العراقي
AL- Kindi of Veterinary Vaccines	-7.9	-24.0	24.8	0.8	304.4	الكندي لانتاج اللقاحات البيطرية
Iraqia for the manufacture and marketing of dates	-1.1	-22.4	23.5	1.1	2030.7	العراقية لتصنيع وتسويق التمور
Mosul Bank For Investment	-0.6	-10.5	10.5	0.03	1719.0	مصرف الموصل
Sumer Commerical Bank	-0.3	-3.4	3.4	—	1256.8	مصرف سومر التجاري

Trading for Non - Iraqis (The Regular Market) of 2020 (buy)

التداول لغير العراقيين للسوق النظامي لعام ٢٠٢٠ (شراء)

Company name	الصفقات			قيمة التداول (مليون دينار)			الاسهم المتداولة (مليون سهم)			اسم الشركة
	NO.of Transactions			The trading volume (million IQD)			The traded shares (million share)			
	نسبة (١:٢)	لغير العراقيين	الكلي	نسبة (١:٢)	لغير العراقيين	الكلي	نسبة (١:٢)	لغير العراقيين	الكلي	
Ratio(2:1)	For non-Iraqis	Total	Ratio(2:1)	For non-Iraqis	Total	Ratio(2:1)	For non-Iraqis	Total		
(%)	2	1	(%)	2	1	(%)	2	1		
Commercial Bank of Iraq	2.2	17	774	2.0	12.3	602.3	2.1	27.3	1322.1	المصرف التجاري العراقي
Bank of Baghdad	20.6	1422	6892	31.3	6939.5	22144.2	31.8	18722.2	58876.2	مصرف بغداد
Iraqi Islamic Bank	0.4	2	465	0.003	0.2	6120.1	0.003	0.5	15634.0	المصرف العراقي الاسلامي
Iraqi Middle East Investment Bank	1.6	18	1129	1.3	9.9	792.3	1.1	80.4	7241.6	مصرف الشرق الاوسط للاستثمار
Investment Bank of Iraqi	0.2	1	644	0.1	0.3	404.1	0.1	1.1	1649.2	مصرف الاستثمار العراقي
National Bank of Iraq	52.0	377	725	78.3	1544.5	1972.8	77.9	2237.9	2873.5	المصرف الاهلي العراقي
Babylon Bank	1.1	4	380	2.7	5.9	217.1	2.5	65.0	2564.6	مصرف بابل
Gulf Commercial Bank	12.7	122	964	13.4	92.8	690.1	13.3	665.2	4990.4	مصرف الخليج التجاري
Mosul Bank For Investment	0.2	1	425	0.002	0.004	234.4	0.002	0.03	1719.0	مصرف الموصل
North Bank	7.2	5	69	0.2	3.6	2165.9	0.2	40.0	21683.3	مصرف الشمال
Kurdistan International Bank	32.9	28	85	98.2	14775.7	15048.9	98.2	14629.4	14893.2	مصرف كردستان
Ashur International Bank	1.4	11	760	1.3	3.8	293.0	1.3	14.0	1102.6	مصرف اشور
Mansour Bank	8.6	154	1793	9.3	218.5	2357.1	9.1	356.0	3903.8	مصرف المنصور
Union Bank for Investment	1.3	18	1379	1.3	11.5	868.5	1.4	160.7	11664.8	مصرف المتحد
Al-Ameen For Financial Investment	0.4	1	230	0.7	1.8	280.6	0.7	3.6	524.5	الامين للتأمين
Kharkh Tour Amuzement City	0.03	1	3257	0.02	0.44	2913.8	0.01	0.1	676.6	مدينة العباب الكرخ السياحية
Mamoura Realestate	28.4	433	1523	43.5	672.2	1546.7	42.6	311.9	731.5	المعمورة للاستثمارات العقارية
AL-Nukhba for Construction	2.1	3	143	24.4	18.81	77.2	26.9	55.33	205.8	النخبة للمقاولات العامة
Iraqi Land Transport	0.1	3	2201	0.1	1.5	2761.7	0.1	1.0	1948.3	العراقية للنقل البري
Baghdad Passengers Transport	0.6	3	465	0.3	0.9	330.2	0.3	0.1	17.9	بغداد العراق للنقل العام

Trading for Non - Iraqis of 2020 (Buy)

التداول لغير العراقيين السوق النظامي لعام ٢٠٢٠ (حراء)

Company name	الصفقات			قيمة التداول (مليون دينار)			الاسهم المتداولة (مليون سهم)			اسم الشركة
	No.of Transactions			The trading volume (million IQD)			The traded shares (million shares)			
	نسبة (٢:١) Ratio(2:1)	لغير العراقيين For non-Iraqis	الكلي Total	نسبة (١:٢) Ratio(2:1)	لغير العراقيين For non-Iraqis	الكلي Total	نسبة (١:٢) Ratio(2:1)	لغير العراقيين For non-Iraqis	الكلي Total	
(%)	2	1	(%)	2	1	(%)	2	1		
Al-Mansour Pharmaceuticals Industries	2.7	132	4825	3.7	153.5	4178.5	3.7	120.8	3230.1	المنصور للصناعات الدوائية
Iraqi For Tufted Carpets	0.2	1	518	0.1	0.4	495.6	0.1	0.1	51.6	العراقية للسجاد والمفروشات
Baghdad Soft Drinks	18.8	2475	13184	29.5	6385.3	21619.0	27.6	1973.9	7146.3	بغداد للمشروبات الغازية
Iraqia for the manufacture and marketing of dates	1.1	11	990	0.1	1.3	2426.5	0.1	1.1	2030.7	العراقية لتصنيع وتسويق التمور
National Chemical &Plastic Industries	1.2	81	6660	0.9	78.1	9089.2	0.9	36.1	3908.4	الصناعات الكيماوية والبلاستيكية
AL- Kindi of Veterinary Vaccines	0.5	3	644	0.3	1.5	502.1	0.2	0.8	304.4	الكندي لانتاج اللقاحات البيطرية
Babylon Hotel	15.3	122	796	49.3	697.1	1413.7	47.6	9.4	19.9	فندق بابل
Baghdad Hotel	0.8	5	610	0.1	2.4	1641.6	0.1	0.3	208.3	فندق بغداد
Mansour Hotel	0.6	1	179	1.2	1.3	114.3	0.9	0.1	11.2	فندق المنصور
Iraqi Products Marketing Meat	0.9	6	646	0.1	2.4	1726.7	0.1	0.5	389.8	العراقية لانتاج وتسويق اللحوم
Asia Cell Telecommunication	8.3	744	8989	1.7	1207.0	73068.3	1.8	172.8	9703.3	اسيا سيل للاتصالات
Total Entire		6205	62344		32844.6	178096.4		39687.6	181227.0	المجموع الكلي

Trading for Non - Iraqis (The Regular Market) of 2020 (sell)

تداول لغير العراقيين سوق النظامي لعام (٢٠٢٠) بيع

Company name	الصفقات NO.of Transactions			قيمة التداول (مليون دينار) The trading volume (million IQD)			الاسهم المتداولة (مليون سهم) The traded shares (million share)			اسم الشركة
	نسبة (١:٢) Ratio(2:1)	لغير العراقيين For non-Iraqis	الكلي Total	نسبة (١:٢) Ratio(2:1)	لغير العراقيين For non-Iraqis	الكلي Total	نسبة (١:٢) Ratio(2:1)	لغير العراقيين For non-Iraqis	الكلي Total	
	(%)	2	1	(%)	2	1	(%)	2	1	
Commercial Bank of Iraqi	6.1	47	774	7.2	43.7	602.3	7.5	98.8	1322.1	المصرف التجاري العراقي
Bank of Baghdad	9.8	674	6892	18.5	4102.7	22144.2	18.6	10974.4	58876.2	مصرف بغداد
Iraqi Islamic Bank	0.6	3	465	0.003	0.2	6120.1	0.003	0.5	15634.0	المصرف العراقي الاسلامي
Iraqi Middle East Investment Bank	0.7	8	1129	0.5	4.0	792.3	0.6	40.2	7241.6	مصرف الشرق الاوسط للاستثمار
Investment Bank of Iraqi	2.5	16	644	3.2	12.9	404.1	3.5	58.2	1649.2	مصرف الاستثمار العراقي
National Bank of Iraq	4.8	35	725	1.3	26.3	1972.8	1.4	40.6	2873.5	المصرف الاهلي العراقي
Sumer Commerical Bank	1.2	6	491	0.3	1.6	526.6	0.3	3.4	1256.8	مصرف سومر التجاري
Babylon Bank	0.8	3	380	0.05	0.1	217.1	0.05	1.2	2564.6	مصرف بابل
Gulf Commercial Bank	4.7	45	964	8.0	55.3	690.1	7.9	395.5	4990.4	مصرف الخليج التجاري
Mosul Bank For Investment	1.9	8	425	0.6	1.3	234.4	0.6	10.5	1719.0	مصرف الموصل
North Bank	21.7	15	69	0.6	12.5	2165.9	0.6	132.9	21683.3	مصرف الشمال
Kurdistan International Bank	44.7	38	85	0.7	104.3	15048.9	0.7	103.3	14893.2	مصرف كردستان
Ashur International Bank	0.7	5	760	0.2	0.7	293.0	0.3	2.9	1102.6	مصرف اشور
Mansour Bank	24.9	446	1793	32.0	753.3	2357.1	32.5	1268.8	3903.8	مصرف المنصور
Union Bank for Investment	1.5	21	1379	0.9	7.9	868.5	0.9	107.5	11664.8	مصرف المتحد
Al-Ameen for Financial Investment	0.9	2	230	0.1	0.4	280.6	0.1	0.8	524.5	الامين للتأمين
Mamoura Realestate	5.1	77	1523	7.0	108.9	1546.7	8.7	63.6	731.5	المعمورة للاستثمارات العقارية
AL-Nukhba for Construction	0.7	1	143	0.5	0.4	77.2	0.5	1.00	205.8	النخبة للمقاولات العامة
Iraqi Land Transport	0.1	3	2201	0.1	1.8	2761.7	0.1	1.5	1948.3	العراقية للنقل البري

The trading for Non - Iraqis for the Regular market of 2020 (sell)

التداول لغير العراقيين السوق النظامي لعام ٢٠٢٠ (بيع)

Company name	الصفقات NO.of Transactions			قيمة التداول (مليون دينار) The trading volume (million IQD)			الاسهم المتداولة (مليون سهم) The traded shares (million share)			اسم الشركة
	نسبة (١:٢) Ratio(2:1)	لغير العراقيين For non-Iraqis	الكلي Total	نسبة (١:٢) Ratio(2:1)	لغير العراقيين For non-Iraqis	الكلي Total	نسبة (١:٢) Ratio(2:1)	لغير العراقيين For non-Iraqis	الكلي Total	
	(%)	2	1	(%)	2	1	(%)	2	1	
Al-Mansour Pharmaceuticals Industries	0.6	30	4825	1.2	51.1	4178.5	1.3	40.7	3230.1	المنصور للصناعات الدوائية
Modern Sewing	0.7	6	810	0.4	3.9	970.9	0.4	0.6	125.4	الخيطة الحديثة
Iraqi For Tufted Carpets	0.6	3	518	0.3	1.3	495.6	0.3	0.1	51.6	العراقية للسجاد والمفروشات
Baghdad for Packing Materials	6.9	2	29	0.2	0.5	283.3	0.2	0.3	157.2	بغداد لصناعة مواد التغليف
Baghdad Soft Drinks	17.8	2343	13184	27.8	6001.1	21619.0	29.9	2139.9	7146.3	بغداد للمشروبات الغازية
Iraqia for the manufacture and marketing of dates	2.8	28	990	1.2	28.7	2426.5	1.2	23.5	2030.7	العراقية لتصنيع وتسويق التمور
National Chemical &Plastic Industries	0.5	32	6660	0.9	83.4	9089.2	0.8	32.3	3908.4	الصناعات الكيماوية والبلاستيكية
AL- Kindi of Veterinary Vaccines	7.9	51	644	7.5	37.7	502.1	8.1	24.8	304.4	الكندي لانتاج اللقاحات البيطرية
Metallic Industries and Bicycles	1.4	7	497	1.6	4.4	264.9	1.7	1.6	92.2	الصناعات المعدنية والدراجات
Palestine Hotel	8.0	12	150	24.8	29.4	118.4	25.3	3.4	13.5	فندق فلسطين
Babylon Hotel	6.0	48	796	4.2	59.7	1413.7	4.5	0.9	19.9	فندق بابل
Baghdad Hotel	0.2	1	610	0.003	0.1	1641.6	0.003	0.007	208.3	فندق بغداد
Karbala Hotels	1.5	3	195	0.03	0.2	658.2	0.3	0.210	68.9	فنادق كربلاء
Mansour Hotel	2.8	5	179	2.4	2.8	114.3	2.5	0.3	11.2	فندق المنصور
Al-Sadeer Hotel	0.5	2	392	0.04	0.1	241.7	0.04	0.010	22.6	فندق السدير
Asia Cell Telecommunication	17.9	1611	8989	9.8	7140.2	73068.3	9.0	873.9	9703.3	اسيا سيل للاتصالات
TOTAL		5637	60540		18682.8	176189.7		16448.0	181879.2	مجموع الكلي

The trading for non - Iraqis for the Second Market of 2020 (buy)

التداول لغير العراقيين لعام ٢٠٢٠ السوق الثاني (هراء)

Company name	الصفقات No.of Transactions			قيمة التداول (مليون دينار) The trading volume (million IQD)			الاسهم المتداولة (مليون سهم) The traded shares (million share)			اسم الشركة
	نسبة (١:٢) Ratio(2:1)	لغير العراقيين For non-Iraqis	الكلي Total	نسبة (١:٢) Ratio(2:1)	لغير العراقيين For non-Iraqis	الكلي Total	نسبة (١:٢) Ratio(2:1)	لغير العراقيين For non-Iraqis	الكلي Total	
	(%)	2	1	(%)	2	1	(%)	2	1	
Credit Bank of Iraq	0.7	3	427	0.25	0.6	246.7	0.3	1.6	625.3	مصرف الأنتمان العراقي
Altaf Islamic Bank	1.4	3	216	1.18	205.0	17387.05	1.3	205.0	16189.05	مصرف الطيف الإسلامي
Dar Al-Salam for Insurance	26.2	11	42	54.3	3.6	6.6	58.2	6.2	10.6	دار السلام للتأمين
AHliya For Insurance	1.6	1	61	0.0002	0.001	600.6	0.0002	0.003	1,302.1	الاهلية للتأمين
Al-Ameen Estate Investment	100.0	5	5	51.4	55.4	107.9	53.5	77.0	144.0	الامين للاستثمارات العقارية
Al-Khatem for telecommunications	94.1	396	421	82.5	92.4	111.9	82.5	37.4	45.4	الخاتم للاتصالات
Total entire		419	1172		357.0	18460.8		327.2	18316.4	مجموع الكلي

The trading for Non - Iraqis Second Market of 2019 (sell)

التداول لغير العراقيين السوق الثاني لعام ٢٠١٩ (بيع)

Company name	الصفقات No.of Transactions			قيمة التداول (مليون دينار) The trading volume (million IQD)			الاسهم المتداولة (مليون سهم) The traded shares (million share)			اسم الشركة
	نسبة (١:٢) Ratio(2:1)	لغير العراقيين For non-Iraqis	الكلية Total	نسبة (١:٢) Ratio(2:1)	لغير العراقيين For non-Iraqis	الكلية Total	نسبة (١:٢) Ratio(2:1)	لغير العراقيين For non-Iraqis	الكلية Total	
	(%)	2	1	(%)	2	1	(%)	2	1	
Credit Bank of Iraq	0.7	3	427	0.1	0.2	246.7	0.1	0.6	625.3	مصرف الأنتمان العراقي
Zain Iraq Islamic Bank	68.1	49	72	84.5	8870.8	10,495.3	84.3	23344.1	27,689.7	مصرف زين العراق
AHliya For Insurance	1.6	1	61	0.1	0.4	600.6	0.1	1.0	1,302.1	الاهلية للتأمين
Al-Ameen Estate Investment	4.9	2	41	0.9	0.7	68.7	1.0	1.0	96.6	الامين للاستثمارات العقارية
Household Furniture Industry	1.4	1	72	13.8	3.2	23.2	13.9	2.2	15.9	الوطنية لصناعات للاثاث المنزلي
Al-Khatem for telecommunications	92.4	389	421	82.5	92.4	111.9	82.3	37.3	45.4	الخاتم للاتصالات
Total emtire		445	1094		8967.6	11546.5		23386.1	29774.9	مجموع الكلية



اخبار الشركات لعام ٢٠٢٠
Companies News of 2020

Companies news

اخبار الشركات

First: Listing and Writing-off Companies

اولا :ادراج وشطب الشركات

تم خلال عام ٢٠٢٠ ادراج اسهم (٤) شركات للتداول في سوق العراق للاوراق الماليةه وايضاً تم شطب ادراج اسهم شركتين من التداول في سوق العراق للاوراق الماليةه ، وتحويل نشاط شركة واحدة من قطاع التحويل المالي (مؤتة للتحويل المالي)الى القطاع المصرفي (مصرف امين العراق الاسلامي) ، ليصبح عدد الشركات المدرجه (١٠٤) شركه .

During the year of 2020 (4) company shares have been listed for trading in ISX, meanwhile the shares of two companies have been deleted from trading at ISX, Transferring the activity of one company from the financial transfer sector (Mouta For Remittance) to the banking sector (Ameen AL-Iraq Islamic Bank)so as to the number of the listed companies become 104 companies.

Table shows the removed companies at ISX

جدول يبين اسماء الشركات المشطوبه في سوق العراق للاوراق المالية

Company name	تاريخ الشطب	اسم الشركه	ت
AL Nibal AL Arabya For Money Transfer	24/02/2020	النبال للتحويل المالي	1
Nobles For Money Transfer	22/12/2020	النبلاء للتحويل المالي	2

Table shows the listed companies at ISX

جدول يبين اسماء الشركات المدرجه في سوق العراق للاوراق المالية

Company name	راسماليها الاسمي (مليون دينار) Nominal Capital (Million ID)	تاريخ الادراج Date of listing	اسم الشركة	ت
Ibdaa Middle east for real estate	3,000	09/02/2020	ابداع الشرق الاوسط للمقاولات العامة	1
Almustashar islamic bank	150,000	12/02/2020	مصرف المستشار الاسلامي للاستثمار والتمويل	2
Rajih Islamic Bank	250,000	21/06/2020	مصرف الراجح الاسلامي للاستثمار والتمويل	3
Kebas for poultry and reed	30,000	19/07/2020	الريباس للدواجن والاعلاف	4

Second :- Increasing the capitals

During 2020 the companies capitals have been increased as the following:

A- The companies which their capital have been increased according to article no. 55\first

Company Name	تاريخ المصادقة Date of Ratification	رأس المال الحالي (مليون دينار) Current capital (million IQD)	رأس المال السابق (مليون دينار) Previous capital (million IQD)	نسبة الزيادة Increase ratio	تاريخ الاجتماع Date of Meeting	اسم الشركة	ت
AHliya For Insurance	—	7,000	2,500	%180	2020/08/12	الاهلية للتأمين	1
AlTaif Islamic Bank	2020/12/07	153,000	100,207	%52.7	2020/09/30	مصرف الطيف الاسلامي	2
Gulf Insurance and Reinsurance	—	7,000	2,000	%250	2020/10/13	الخليج للتأمين	3
Asia Aliraq Islamic Bank	—	200,000	150,000	%33.33	2020/10/19	مصرف اسيا العراق	4
Almustashar islamic bank	—	250,000	150,000	%66.66	2020/10/27	مصرف المستشار	5
al-hamraa for insurance	—	25,000	7,000	%257.1	2020/11/29	الحمراء للتأمين	6

C- The companies that their capital have been increased according to article no. 55\ first ,second

Company Name	تاريخ المصادقة Date of Ratification	رأس المال الحالي (مليون دينار) Current capital (million IQD)	رأس المال السابق (مليون دينار) Previous capital (million IQD)	نسبة الزيادة وفق المادة (٥٥/ثانياً)	نسبة الزيادة وفق المادة (٥٥/اولاً)	تاريخ الاجتماع Date of Meeting	اسم الشركة	ت
				The percentage of increase according to Article (55 / second)	The percentage of increase according to Article (55 / first)			
Modern Sewing	—	2000	1000	%20	%80	2020/09/29	الخيطة الحديثة	1

ثانياً:- زيادة رؤوس اموال الشركات

تم خلال عام ٢٠٢٠ زيادة رؤوس اموال الشركات وبالشكل الاتي:

أ- الشركات التي زاد رأسمالها وفق المادة ٥٥ / اولاً

ب- الشركات التي زاد رأسمالها وفق المادة (٥٥ / اولاً، ثانياً)

Second :- Increasing the capitals

ثانياً:- زيادة رؤوس اموال الشركات

A- The companies which their capital have been increased according to article no. 55\ second

ج- الشركات التي زاد رأسمالها وفق المادة ٥٥ / ثانياً

Company Name	تاريخ المصادقة Date of Ratification	رأس المال الحالي (مليون دينار) Current capital (million IQD)	رأس المال السابق (مليون دينار) Previous capital (million IQD)	نسبة الزيادة Increasment ratio	تاريخ الاجتماع Date of Meeting	اسم الشركة	ت
Al-Mosul for Funfairs	2020/12/16	1,000	800	%25	2020/10/04	الموصل لمدن الالعاب	1
Iraqi for Seed Production	2020/12/16	16,380	13,650	%20	2020/11/16	البذور العراقية	2

A- The companies which their capital have been increased according to article no. 55\ fourth

د- الشركات التي زاد رأسمالها وفق المادة ٥٦ / رابعاً

Company Name	تاريخ المصادقة Date of Ratification	رأس المال الحالي (مليون دينار) Current capital (million IQD)	رأس المال السابق (مليون دينار) Previous capital (million IQD)	نسبة الزيادة Increasment ratio	تاريخ الاجتماع Date of Meeting	اسم الشركة	ت
International Islamic Bank	—	250,000	150,000	%66.66	2020/10/30	مصرف الدولي الاسلامي	1

Third:- Profits Distribution

During 2020 ,companies' profits were distributed as the following:

ثالثاً:- توزيع الارباح

تم خلال عام ٢٠٢٠ توزيع ارباح نقدية وبالشكل الاتي:-

Company name	نسبة الارباح Profits Ratio	تاريخ الاجتماع Date of Meeting	اسم الشركة	ت
Babylon Hotel	%200	2020/01/5	فندق بابل	1
Asia Cell Telecommunication	%100	2020/07/12	اسيا سيل	2
Baghdad Soft Drinks	%15	2020/07/21	بغداد غازية	3
Iraqi For Tufted Carpets	%70	2020/07/22	السجاد والمفروشات	4
Trans Iraq Bank	%0.758	2020/07/26	مصرف عبر العراق	5
Noor Aliraq Bank	%1.04	2020/08/18	مصرف نور العراق	6
Ashur International Bank	%2	2020/09/21	مصرف اشور	7
Modern Sewing	%10	2020/09/29	الخيطة الحديثة	8
Al-Ahlyia for Agricultural	%3	2020/10/26	الاهلية للانتاج الزراعي	9

Third:- Profits Distribution

ثالثاً:- توزيع الارباح

Company name	نسبة الارباح Profits Ratio	تاريخ الاجتماع Date of Meeting	اسم الشركة	ت
Region Trade Bank	%5.7	2020/10/20	مصرف الاقليم التجاري	10
Al-Khatem for telecommunication	%3.5	2020/10/24	الخاتم للاتصالات	11
Mansour Bank	%4	2020/10/28	مصرف المنصور	12
Iraqi for Seed Production	%30	2020/11/16	البذور العراقية	13
Dar Al-Salam for Insurance	%4	2020/12/9	دار السلام للتأمين	14
Baghdad Passengers Transport	%150	2020/12/20	بغداد العراق للنقل العام	15
Babylon Hotel	%150	2020/12/22	فندق بابل	16
Baghdad Hotel	%50	2020/12/22	فندق بغداد	17
Iraqi Agricultural Products	%50	2020/12/29	منتجات زراعية	18

The Addresses of the listed Companies at ISX
Banking Sector

عناوين الشركات المساهمة المدرجة في سوق العراق للاوراق المالية
قطاع المصرفي

ت	اسماء الشركات	العنوان	الهاتف	البريد الالكتروني	Company name
1	المصرف التجاري العراقي	حي السعدون/ محلة (١٠٢) شارع (٣٩) مبنى (١٢١)	7805662835	cb.iraq@ahliunited.com	Commercial Bank of Iraq
2	مصرف بغداد	شارع الكرادة /خلف المسرح الوطني	7711078123	info@bankofbaghdad.com	Bank of Baghdad
3	المصرف العراقي الاسلامي	المنصور - م(٦٠٦)ز(١٨)بناية(٦٧)	7809262763	info@iraqiislamicb.com	Iraqi Islamic Bank
4	مصرف الشرق الاوسط للاستثمار	عرصات الهندية /محلة (٩٢٩)ز (٢٥) عمارة (١٤)	7822619896	admin@iraqimdlestbank.com	Middle East Investment Bank
5	مصرف الاستثمار العراقي	الكرادة/ مجاور مستشفى العلوية الاهلي(٩٠٢)ز(٢)مبنى(٢٧)	7901701907	info@ibi-bankiraq.com	Investment Bank of Iraq
6	المصرف الاهلي العراقي	بغداد - حي السعدون - م / ١٠١ شارع ٩ مبنى ١٧٠	7902216361	info@nbiq.com	National Bank of Iraq
7	مصرف المنصور للاستثمار	حي الوحدة /م(٩٠٤) شارع(١٤) عمارة (٥١)	7901944021	info@mansourbank.com	Al-Mansour Bank
8	مصرف الشمال	بغداد الكرادة / الشرقية / ساحة الفتح / شارع مقابل المسرح الوطني	7827863133	ceo@northbankiq-com	North Bank for Finance & Investment
9	مصرف الائتمان العراقي	السعدون/ عمارة العلوية م(١٠٢) ش(٩)مبنى(١٨٧)	7828792981	cbi@nbk.com	Credit Bank Of Iraq
10	مصرف دار السلام للاستثمار	شارع النضال /بارك السعدون /م(١٠٣) ش (٤١)مبنى (٣)	7400106840	info@desiraq.com	Dar es salam Investment Bank
11	مصرف الخليج التجاري	بغداد - كرادة - مجاور مطعم العزائم م / ٩٠٣ ز / ١٣ شارع ٩٩	7809175919	gulfbank@gcb.iq	Gulf Commercial Bank
12	مصرف بابل	السعدون مقابل وزارة الزراعة م(١٠١)ز(٩١) مبنى ٢٢	7901911374	info@bbkiq.com	Babylon Bank
13	مصرف سومر التجاري	حي الرياض /محلة ٩٠٨ /شارع ١٦ قرب ساحة التحريات	7805886316	info@sumerbankiq.com	Sumer Commerical Bank
14	مصرف الموصل	بغداد / شارع النضال / القصر الابيض	7726198826	mosul.manager2015@gmail.com	Mosul Bank For Investment
15	مصرف الاقتصاد	شارع (١٤) رمضان م (٦١٧) شارع (١٧) دار (١٨٠)	7704426749	info@ebi-iq.com	Economy Bank
16	مصرف الاتحاد العراقي	كرادة خارج /م(٩٠٣)ز(٧٧) ، مبنى (١١)	7901911585	unitedbank@unitedbank-iq.net	Union Bank of Iraq
17	مصرف كردستان	فرع بغداد/ ساحة الواثق /م(٩٠٢) شارع(١٤) مبنى(٦٦)	7704847406	hg@kibid.com	Kurdistan International Bank
18	مصرف اشور الدولي	بغداد/قرب ساحة عقبة بن نافع	07704447355	adnan.alchlabi@ashurbank.com	Ashur International Bank
19	مصرف المتحد للاستثمار	بغداد / حي الوحدة / ساحة الواثق م/٩٠٦ ش/ ١٤ مبنى / ٦٩	7811888944	unitedbank@unitedbank-iq.net	Union Bank for Investment
20	مصرف دجلة والفرات	حي الوحدة م / ٩٠٤ عمارة ٣	7709293172	dfdibank@yahoo.com	Dijlah & Furat Bank
21	مصرف ايلاف الاسلامي	بغداد / ساحه كهرماته / محلة ٩٠٢ شارع ٢ بناية ٤	7901322465	info@eibiq.com	Islamic Elaf Bank
22	المصرف الوطني الاسلامي	بغداد شارع العرصات	7722869011	info@nibiq.com	Islamic National Bank
23	مصرف المستشار	بغداد- الكرادة- عرصات الهندية	07726557799 / 07826557799	info@mib.iq	Almustashar islamic bank

The Addresses of the listed Companies at ISX
Banking Sector

عناوين الشركات المساهمة المدرجة في سوق العراق للاوراق المالية
قطاع المصرفي

Company name	البريد الالكتروني	الهاتف	العنوان	اسماء الشركات	ت
Al-Ataa Islamic Bank	dg@bilad-bank.com	7600022900	بغداد / الكرادة الشرقية / قرب ساحة الحرية	مصرف العطاء الاسلامي	24
Cihan Islamic Bank	http://www.cihanbank.com/	7709771958	العراق - طريق كركوك - اربيل	مصرف جيهان الاسلامي	25
Al-Arabiya Islamic Bank	info@alarabiyabank.com	7704425004	بغداد المنصور شارع ١٤ رمضان مبنى رقم ١	مصرف العربية الاسلامي	26
International Islamic Bank	info@imtb.iq	7809294110	العراق بغداد الكرادة الخارج م ٩٠٥-شارع ١٥-بناية ٦٤	مصرف الدولي الاسلامي	27
Noor Iraq Islamic Bank	info@inibiq.iq	7803000029	بغداد- كرادة داخل -قرب ساحة كهرباتية	مصرف نور العراق الاسلامي	28
ALQabedh Islamic Bank	ceo@qibfi.com	7708701900	بغداد/شارع الشيخ عمر الثاني / مقابل محطة تعبئة الشيخ عمر	مصرف القابض الاسلامي للتمويل والاستثمار	29
Trust International Islamic Bank	info@itbank.iq	7719337107	بغداد/ حي الوحدة / محلة ٩٠٦ / زقاق ٣٨ نهاية شارع ٦٢ ساحة عبد القادر الجزائري	مصرف الثقة الدولي الاسلامي	30
Trans Iraq Bank for Investment	gm@tib.iq	7901484320	بغداد العلوية محلة ٩٠٣ شارع ٩٩ مبنى ١٩٢/٢٢٢	مصرف عبر العراق للاستثمار	31
Zain Al-Iraq Islamic Bank for Investment	info@zainbank.com	7834815004	بغداد - الكرادة - عرصات الهندية - حي بابل -محلة ٩٢٥ - شارع ٣٢ - دار ١٢٤	مصرف زين العراق الاسلامي	32
World Islamic Bank for Investment & Finance	info@wdbkiq.com	7700007358	العراق - بغداد- شارع النضال	مصرف العالم الاسلامي	33
International Development Bank Iraq	admin@idbiraq.com	7712080331	بغداد- الكرادة-حي بابل -محلة ٩٢٩ - شارع ٢١ - بناية ١٢٥٤١٢	مصرف التنمية الدولي	34
Region Trade Bank	info@rtbank.net	7717779777	اربيل -شارع طولان	مصرف الاقليم التجاري	35
Asia Al Iraq Islamic Bank for Investment	info@aiib.iq	7811119229	العراق- بغداد- اليرموك - م ٦٠٨ ز ٣٥ - شارع ٦٦ - مبنى ٢	مصرف اسيا العراق الاسلامي	36
AlJanoob Islamic Bank Investment and Finance	info@jib-iraq.com	7800000388	بغداد- حي الوحدة - محلة ٩٠٤ - ش ١٤	مصرف الجنوب الاسلامي للاستثمار والتمويل	37
Erbil Bank for Investment & Finance	info@erbilbank.com.iq	7901913062	بغداد - الكرادة - عرصات الهندية - م ٩٢٩- ز ٩ - مبنى ٤٦٧/٣٢٧	مصرف اربيل للاستثمار والتمويل	38
Al Qertas Islamic Bank for Investment and Finance	info@qip.iq	7901913063	بغداد - الناضمية - حي بابل محلة ٩٢٥ -زقاق ٨- رقم البناية ٤٥٧	مصرف القرطاس الاسلامي للاستثمار والتمويل	39
Al-Taif Islamic Bank for Investment and Finance	taif@taifb.iq	7704447250	بغداد - الكرادة داخل قرب ساحة كهرباتية - بناية الطيف - محلة ٩٠١ زقاق ٣ مبنى ٢	مصرف الطيف الاسلامي للاستثمار والتمويل	40
Ameen Al-Iraq Islamic bank for investment and finance	info@aib.iq	07822225225 / 0782222223	بغداد - الكرادة - ساحة الواثق	مصرف امين العراق للاستثمار والتمويل الاسلامي	41
Rajih Islamic Bank	rib@rib.iq	0773363600 / 07822663601	بغداد - الكرادة - السعدون -محلة ١٠١ زقاق ٩١- بناية ٢٤	مصرف الراجح	42

Investment Sector

قطاع الاستثمار

Company name	البريد الالكتروني	الهاتف	العنوان	اسماء الشركات	ت
Al-Ameen for Financial Investment	info@ameenininvest.com	7901918597	الكرادة داخل / محلة ٩٠٣-ش ١٤- بناية ١٩ -الطابق الثاني عمارة نديم	الامين للاستثمار المالي	1
Al-Khair for Financial Investment	alkhair.invco@yahoo.com	7901942240	بغداد /الكرادة /شارع سلمان فانق/م/٩٠٤ شارع ٤ ميني ٤٤	الخير للاستثمار المالي	2
Bain Alnahrain financial Investment	Mesopotamia_invest@yahoo.com	7901900045	بغداد / شارع سلمان فانق رقم ١٤ / محلة ٩٠٢ بناية ٣٦	بين النهريين للاستثمارات المالية	3
AL-Zawraa for Financial Investment	ahmed.m.amin1961@gmail.com	7721389706	بغداد /شارع النضال / عماره القصر الابيض محله (١٠٣) شارع (١١) عماره (٥٧)	الزوراء للاستثمار المالي	4
Al-Batek for financial Investment	batico@babylonbank-iq.com	7901911370	بغداد /حي السعدون / مقابا وزارة الزراعة / عمارة مصرف بابل	الباتك للاستثمارات المالية	5
Al-Wiaam for Financial investment	vwif_co@yahoo.com	07706348675	بغداد - ساحة الواثق - حي الوحدة - بناية المصرف المتحد - ط ٢	الونام للاستثمار المالي	6

Services Sector

قطاع الخدمات

Company Name	البريد الالكتروني	الهاتف	العنوان	اسماء الشركات	ت
Kharkh Tour Amuzement City	mohammed_s_araim@yahoo.com	7400143575	السيدية / حي اجنادين /شارع قطر الندى	مدينة العاب الكرخ السياحية	1
Al-Mosul for Funfairs	mosulalaab@yahoo.com	07481700178 07701832400	الموصل / الجانب الايسر /قرب جسر نينوى	الموصل لمدن الالعاب السياحية	2
Mamoura Realestate	almamoura-com@yahoo.com	7810681558	بغداد / عرصات الهنديه / حي بابل / محله (٩٢٩) زقاق (٣٥) دار (٢٦)	المعمورة للاستثمارات العقارية	3
Iraqi Land Transport	I_L_T_COMAPNY@yahoo.com	7702983177	ساحة النهضة / شارع المعارض / قرب كراج النهضة	العراقية للنقل البري	4
Iraq Baghdad for General Transport	baghdadiraqco@yahoo.com	7704849796	العامة / شارع ابو غريب القديم	بغداد العراق للنقل العام	5
Iraqi for General Transportation	iraqi_company@yahoo.com	7809124334	بغداد/ حي النضال/ محلة (١٠٣) زقاق (١٧) دار (١٨)	نقل المنتجات النفطية والبضائع	6
Al-Ameen Estate Investment	amenco.res@gmail.com	7807240335	بغداد - الجادرية-فندق الحمراء	الامين للاستثمارات العقارية	7
AL-Nukhba for General Construction	alnukhba2@yahoo.com	7901399670	بغداد شارع سلمان فانق عمارة السعدي م(٩٠٤)/عمارة(٤٩)ط(٢) شقة٤/١١/١١	النخبة للمقاولات العامة	8
AL-Badia for General Trans	albadia0compcom@yahoo.com	7901791428	العراق-النجف/الكوفة/حي كنده	البادية للنقل العام	9
Ibdaa Middle East for real estate	al_iqaria@yahoo.com	—	بغداد- الاعظمية - راس الحواش - محلة ٣٠٨ - شارع ٢١ - ميني ٢٨ الطابق الثاني	ابداع الشرق الاوسط للمقاولات العامة والاستثمارات العقارية	10

Tourism & Hotels Sector

قطاع الفنادق والسياحة

Company Name	البريد الالكتروني	الهاتف	العنوان	اسماء الشركات	ت
Palestine Hotel	info@palestine-hotel.com	7901116374	بغداد/العراق	فندق فلسطين	1
Ishtar Hotels	abd_manager@yahoo.com	7901103504	بغداد / شارع السعدون م / ١٠٢ ز ٤٧/ رقم البناية ١/١	فندق عشتار	2
Babylon Hotel	babelhotel@yahoo.com	7901465884	بغداد/الجادرية	فندق بابل	3
Al-Sadeer Hotel	alsadeerhotel2015@yahoo.com	7707991962	بغداد / ساحة الاندلس	فندق السدير	4
Baghdad Hotel	hotel.baghdad@yahoo.com	7903531373	بغداد/شارع السعدون مجاور مصرف الخليج التجاري	فندق بغداد	5
Ashour Hotel	ashorhotel-com@yahoo.com	7705317377	الموصل / شارع الكورنيش	فندق اشور	6
National company for Tourism Investment	nco.touris@yahoo.com	7726966415	المسيح/ م(٩٢٩) ز(١٤)بناية(١٦)خلف فندق سبا	الوطنية للاستثمارات السياحية	7
Tourist Village of Mosul dam	tcimd90@yahoo.com	7705901143	المدينة السياحية في سد الموصل	المدينة السياحية في سد الموصل	8
Karbala Hotels	k.hotelsco@yahoo.com	7902736907	السعدون / م (١٠١) ز(٦١) مبنى(٢٦)	فنادق كربلاء	9
Mansour Hotel	mansour.hotels80@yahoo.com	7400056240	بغداد/ الصالحية/مقابل الاذاعة	فندق المنصور	10

Industrial Sector

قطاع الصناعي

Compnay name	البريد الالكتروني	الهاتف	العنوان	اسماء الشركات	ت
Iraqi For Tufted Carpets	tuffco2009@yahoo.com	7901402380	الداودي/حي الحمراء م(٦٢٢) ز (٢٨) بناية (٥)	العراقية للسجاد والمفروشات	1
Modern Sewing	medrenmodreen@gmail.com	7702592627	بغداد /الوزيرية /م(٣٠٣) ز(١٠) بناية(٢)	الخيطة الحديثة	2
National Chemical &Plastic Industries	alasriya@yahoo.com	7703486264	حي بابل/خلف معمل باتا م(٩٢٥) ز(٨) بناية (٢٨)	الصناعات الكيماوية العصرية	3
Baghdad Soft Drinks	bsdc@pepsiiraq.com	7901126700	بغداد /الزعفرانية شارع القطاع المختلط	بغداد للمشروبات الغازية	4
Al -HiLal Industries	Alhilal62@yahoo.com	7707868039	الزعفرانية / المنطقة الصناعية	الهلال الصناعية	5
Iraqi Date Processing and Marketing	iraqiandate1@yahoo.com	7711128900	بغداد / الشالجية /خلف جامع براثا	العراقية لتصنيع وتسويق التمور	6
The Light Industries	Ishtar.Light11@yahoo.com	7901103424	الزعفرانية / شارع الشركات	الصناعات الخفيفة	7
ELectronic Industries	eiciraq@yahoo.com	7713041123	بغداد ساحة عقبة بن نافع باتجاه معسكر الرشيد	الصناعات الالكترونية	8

Industrial sector

قطاع الصناعي

ت	اسماء الشركات	العنوان	الهاتف	البريد الالكتروني	Company name
9	الكندي لانتاج اللقاحات البيطرية	ابو غريب/ تقاطع عركوف	7725471942	alkindivet@gmail.com	Al-Kindi of Veterinary Vaccines
10	الفلوجة لانتاج المواد الانشائية	الانبار/قضاء الفلوجة /قرب معمل سمنت الفلوجة	7901774967	scfc70@yahoo.com	Fallujah for Construction materials
11	العراقية للاعمال الهندسية	حي الوحدة/ م(٩٠٤) ز(٧٢) د(٥)	7902552856	iraqi_engwco@yahoo.com	Iraqi Engineering Works
12	الخازر لانتاج المواد الانشائية	الموصل/ حي المشراق	7717772011	khazir-tiles@yahoo.com	Al-Khazer for Construction Materials
13	صناعات الاصباغ الحديثة	الزعفرانية/ المنطقة الصناعية	7729880647	mpimk@mpicoating.com	Modern Paint Industries
14	الصناعات المعدنية والدراجات	بغداد /المحمودية الشارع العام	7901916423	nmibc-m@yahoo.com	Metallic Industries & Bicycles
15	انتاج الالبسة الجاهزة	بغداد /المحمودية/ قرب شركة الدراجات	7814101541	rmcagt@yahoo.com	Ready Made Clothes
16	العراقية لصناعات الكرتون	بغداد /الزعفرانية/ المنطقة الصناعية	7703975675	Iraqiccm@yahoo.com	Iraqi for Carton manufactures
17	صناعة المواد الانشائية الحديثة	الانبار/الفلوجة /ناحية الكرمة	7901604914	mcmif_iraq@yahoo.com	Modern Constrction Materials Industry
18	بغداد لصناعه مواد تغليف	بغداد / الزعفرانية	7901406949	altaghleef_ipbm@yahoo.com	Baghdad for Packing materials
19	الوطنية لصناعات الاثاث المنزلي	نينوى /نهاية حي بيسان/ مدخل طريق دهوك	7481709603	industryfurniture5@gmail.com	Household Furniture Industry
20	المنصور للصناعات الدوائية	بغداد/ابو غريب/قرب معمل حليب بلادي	7400154174 07902317579	mansoor_co@yahoo.com	AL-Mansour pharmaceuticals Industries
21	الصناعات الكيماوية والبلاستيكية	بغداد /الزعفرانية. المنطقة الصناعية	7809142400	info@ncpi.industry.gov.iq	National Chemical & Plastic Industries

Agricultural sector

قطاع الزراعي

ت	اسماء الشركات	العنوان	الهاتف	البريد الالكتروني	Company name
1	الحديثة للانتاج الحيواني	عويريج/ المنطقة الصناعية/قرب محطة قطار اليوسفية	7815187209	alhadethc@ygmail.com	Modern for Animal Production
2	الاهلية للانتاج الزراعي	بغداد - حي الوحدة -ساحة الواثق -محلة ٩٠٢-٣٢ دار ١	7901332062	aaahp.aaahp@yahoo.com	Al-Ahlyia for Agricultural production
3	العراقية للانتاج البذور	بغداد -حي حطين -قرب محطة وقود اليرموك محلة ٦١٨-زقاق ٢ - دار ١٧	7901917384	icsp_baghdad@yahoo.com	Iraqi for Seeds Production
4	الشرق الاوسط لانتاج للاسماك	-الاعظمية راس الحواش بناية مصرف الشرق الاوسط فرع النعمان - الطابق ١	7823830273	fish.1994@yahoo.com	Middle East Producing & Marketing - Fish
5	تسويق المنتجات الزراعية	بغداد حي القادسية مقابل جامع ام الطبول / م ٦٠٦ ز ٢٤ د ١٢	7802571841	info.airp@yahoo.com	Iraqi Agricultural Products
6	العراقية للانتاج وتسويق اللحوم	بغداد/حي اليرموك/م(٦٠٨)ز(٣)د(٣)	7904506949	iraqimeat@yahoo.com	Iraqi Agricultural Products Marketing Meat
7	الريباس للدواجن والاعلاف	العراق / اقليم كردستان اربيل / ناحية فوشيتة / طريق قرية كومة كرو	6626475049	info@rebasspoultry.com	Rebas for poultry and feed

Remittance Sector

قطاع التحويل المالي

ت	اسماء الشركات	العنوان	الهاتف	البريد الالكتروني	Company name
1	المنافع للتحويل المالي	بغداد ساحة الواثق مجاور فندق قصر مرجان	7901907310	info@almanafaa.com	AL Manafaa Company

Communications Sector

قطاع الاتصالات

ت	اسماء الشركات	العنوان	الهاتف	البريد الالكتروني	Company name
1	اسياسيل	العراق - السليمانية - شارع سالم عمارة اسيا سيل	7701195006	info@asiacell.com	Asiacell Telecommunications
2	الخاتم للاتصالات	بغداد - المنصور - حي المتنبى	7802050000	info@iq.zain.com	Al-Khatem Telecommunications

Insurance Sector

قطاع التأمين

ت	اسماء الشركات	العنوان	الهاتف	البريد الالكتروني	Company name
1	الامين للتأمين	بغداد / المسيح /بناية مصرف بغداد طابق الخامس	7811391314	ameeninsco@yahoo.com	Al-Ameen for Insurance
2	دار السلام للتأمين	بغداد/شارع السعدون /فرع فندق ديوان/ محلة ١٠١ / زقاق ٥٣/دار ١٢	7706256055	daralsalamc@gmail.com	Dar Al-Salam for Insurance
3	الاهلية للتأمين	ساحة التحريات / خلف مطعم الاوائل/ محلة ٩٠٤ / زقاق ٨٠ / دار ١١٠	07904565829	info@aic-iraq.com	AHliya For Insurance
4	الحمرات للتأمين	بغداد - عرصات الهندية - عمارة الحمرات	7821322111	info@alhamraains.com	Al-Hamraa for Insurance
5	الخليج للتأمين	بغداد- الحارثية -شارع الكندي بناية الكروان - الطابق الخامس	7804219295	Gulf_insurance@yahoo.com	Gulf Insurance and Reinsurance

Brokerage company	اسم المدير المفوض	العنوان	الهاتف	شركة الوساطة	ت
Money for financial	علي نعمان شبر	ساحة الفردوس / قرب محطة الفردوس / بناية المصرف الاهلي	7713013247	المال العراقي	١
Umal Rabieain Company	فتحية وليد ابراهيم	ساحة النضال / مصرف الموصل / بناية مصرف الموصل	7710442839	ام الربيعين	٢
alKassab Brokerage Company	خلود راضي محمد	الكرادة الشرقية / اريخته محلة ٩٠٣ شارع ١٤ مبنى ١٩ / عمارة نديم الحافظ الطابق (١)	7901908926	الكساب	٣
AI-Iraq Company	حيدر محي عباس	المنصور / عمارة العبيدي	7811111078	العراق	٤
AI-Rafidain Company	سعد حكمت التميمي	بغداد الكرادة - شارع ٤٢ عمارة مرسيدس / مطعم خان مرجان	7823338820	الرافدين	٥
AI-Wefaq Company	بلسم مهدي ناصر	المنصور شارع ١٤ رمضان مبنى ٨٧ مجاور حلويات ابو عفيف	7901333518	الوفاقي	٦
AI-Hikma Company	اشرف اكرم صالح	ساحة الواثق/ حي الوحدة م(٩٠٣) شارع (٩٩) مبنى (٢٢٢) / ١٩٢	7808899999	الحكمة	٧
Kurdistan Company	امجد رمضان محسن	ساحة الواثق/بناية مصرف كوردستان	7901388976	كوردستان	٨
AI-Aseel Company	احمد طه محمد	حي بابل / عرصات الهندية محلة (٩٢٩) زقاق (٣٥) بناية (١٣٣) ع	7710900015	الاصيل	٩
Ahli United Company	مها نعمان نوري	بغداد / شارع السعدون/ بناية المصرف التجاري العراقي	7804191533	الاهلي المتحد	١٠
Noor Al-Wamidh Company	وميض كريم نور الياسري	بغداد /كرادة خارج / ساحة الحرية /بالقرب من نادي الطوية / م (٩٢٥)	7901106666	نور الوميض	١١
AI-Abrar Company	احمد بديع محمود	المنصور/ شارع ١٤ رمضان / بناية المصرف الاسلامي الطابق ٢	7901994085	الابرار	١٢
International United Company	خالد عامر جميل	حي الوحدة م/(٩٠٦) ز(١٤) مبنى ٦٩/ بناية المصرف المتحد	7901727015	الدولي المتحد	١٣
AI-Sharqiya Company	محمد صبري جاسم	بغداد/ حي الرياض م(٩٠٨) شارع(١٦)بناية(١٣) ط الثاني/ بناية مصرف	7906788644	الشرقية	١٤
warkaa company	اجاسم مطلب مطر	بغداد / عرصات الهندية / محلة ٩٢٩ شارع ٣٠ بناية ١ بناية مصرف	7702589828	الوركاء	١٥
Elaf Company	علي عدنان المختار	الكرادة م ٩٠٢ ز ٢ ٤	7901322465	الايلاف الاسلامي	١٦
Tameam Company	حكمت سليمان حسن	بغداد - مقابل المسرح الوطني م ٩٠٣ ش ١٦ مبنى ٣/٢	7901464854	التميم	١٧
Dijila Company	وسن خالد العميد	ساجة الواثق - عمارة السعدون / الطابق الثاني	7901612262	دجلة	١٨
AI-Hayat Company	دنيا عبد الكريم ضاحي	الكرادة/ مقابل مصرف بغداد/ عمارة الزهور الطابق (١)	7712781214	الحياة	١٩

Addresses of the licensed brokerage
companies at ISX

عناوين شركات الوساطة المجازة في سوق العراق للاوراق المالية

Brokerage company	اسم المدير المفوض	العنوان	الهاتف	شركة الوساطة	ت
AL jazera Brokerage Company	حسن عبد اللطيف عبد الكريم	شارع النضال / عمارة القصر الابيض / طابق ٣ / م ١٠٣ / شارع ١١	7901478973	الجزيرة	٢٠
A-Wafa'a Company	محمد حاتم مائع	بغداد - السعدون - محلة ١٠٢ - زقاق ٣٧ - دار ٧	7710028567	الوفاء	٢١
Rabee Securities	نه وشيرون كمال بابان	ارخيته / عمارة نديم جميل محلة ٩٠٣ شارع ١٤ مبنى ١٩ طابق (٢)	7704446446	الربيع	٢٢
AI-Qidwa Company	يقظان نذير صالح	ارخيته / م ٩٠١ ز ٢١٥ د	7709760078	القدوة	٢٣
AI-Karmal Company	وسيم يوحنا خرو	بغداد- / تقاطع بدالة العلوية / مقابل فندق برج السلام	7800001133	الكرمل	٢٤
ALhamy Company	فراس عدنان حسين	بغداد- عرصات الهندية - محلة ٥٢ - دار ١١	7704426590	الحامي	٢٥
AL-dalmaa	محمد عباس جبر	الكرادة خارج / بناية مصرف الاتحاد العراقي - الطابق الثالث م ٩٠٣ ز ٧	7903813116	الدلماء	٢٦
Baram Al-Khair Company	بان عبد الوهاب	عرصات الهندية / مجاور نادي الهندية / بناية الشرق الاوسط	7828793355	براعم الخير	٢٧
Credit company	منار عبد الامير عليوي	شارع السعدون/مقابل محطة السعدون/ عمارة العلوية/ بناية مصرف الادارة	7901103028	الانتمان	٢٨
AI-Batek Company	ذو الفقار حافظ جابر	بناية مصرف بابل الادارة العامة الطابق الارضي	7707551100	الباتك	٢٩
Economy Free Company	لؤي محمد جاسم القيسي	المنصور - تقاطع ١٤ رمضان - حي الاندلس - جهة الاسكان م ٦١٧ /	7901436336	الاقتصاد الحر	٣٠
Okadh Company	علي حسن علي	كرادة خارج /م(٩٠٣) ش(١٤) عمارة ١٩	7903206176	عكاظ	٣١
AI-Forat Company	فاطمة عبد الكريم هادي	الكرادة ساحة كههمائه- مجاور مصرف ايلاف - م ٩٠٢ ز ٢ مبنى ٨	7708076429	الفرات	٣٢
North Company	سوسن قادر ناصر	كرادة الشرقية م ٩٠١ ش ١٢ بناية ٢/٢٢	7901331745	الشمال	٣٣
AI-Baraka Company	مروة حسين مصطفى	ارخيته / عمارة نديم حافظ الطابق (١) مقابل مستشفى الراهبات	7816924903	البركة	٣٤
AI-FawzCompany	حسن رافت فاضل	حي بابل م ٩١٩ ز ٢٧ د	7902205922	الفوز	٣٥
AI-Hadher Company	ابننى انور عبد الصاحب	شارع سلمان فائق / حي الوحدة م ٩٠٤ عمارة ٤٩ ط ٢ شقه رقم ١١ /	7905286561	الحضر	٣٦
AI-Waha Company	عمر محمد احمد	شارع سلمان فائق/ م ٩٠٢ شارع ١٤ مبنى ٤٤ ط ١	7813149484	الواحة	٣٧
Atlas Company	سامي حمودي محمد جواد	الكرادة الشرقيه / حي الوحدة - م ٩٠٤ ز ٨٥ مبنى ٢١ مقابل مصرف ا	7703480050	اطلس	٣٨
.Babylon Co	احمد حسن حميد	الكرادة م ٩٠٣ ز ١٤ عمارة ١٩ الطابق ٣	7702599058	بابل	٣٩
Naseem Al-Shmal Company	مصطفى عادل عبد	ساحة الفتح- بناية مصرف الشمال	7811177389	نسيم الشمال	٤٠
AIAthmar Company	احمد باسم محمد	حي الوحدة / بناية مصرف الاستثمار/ الطابق الاول	7901375625	الاثمار	٤١