



BAGHDAD SOFT DRINKS CO.  
PRIVATE SECTOR

بسم الله الرحمن الرحيم

شركة بغداد للمشروبات الغازية  
مساهمة خاصة

No.  
Date

هيئة الاوراق المالية / الوارد  
العدد / ١٥٠١  
التاريخ ٢٠٢١/١٢/١٨

العدد : ٧٧٣  
التاريخ : ٢٠٢١ / ١٢ / ١٨

إلى / هيئة الاوراق المالية

سوق العراق للأوراق المالية

الإفصاح  
٢٠٢١/١٢/١٨

م / البيانات المالية كما في 2020/12/31

تحية طيبة ...

نرفق لكم طيباً نسخة البيانات المالية المنتهية كما في 2020/12/31 مع تقرير الإدارة بعد  
تدقيقها والمصادقة عليها من قبل شركة السيد أحمد الجبوري وشركاؤه / لتدقيق ومراقبة الحسابات  
مع التقدير

المرفقات :

- نسخة البيانات المالية كما في 2020/12/31.

حيدر عبد المحسن البصام  
المدير المفوض

نسخه منه إلى

- مكتب السيد المدير المفوض .

- الدائرة المالية / اضبارة الحسابات - حنامية 2020/12/31

8019-72044123



pepsi



Juboori & Co.

شركة أحمد الجبوري و شركاؤه  
لمراقبة و تدقيق الحسابات / تضامنية  
أعضاء الجمعية العراقية للمحاسبين القانونيين

## شركة بغداد للمشروبات الغازية (مساهمة خاصة) - بغداد

البيانات والكشوفات الختامية للسنة المالية المنتهية في

31/كانون الاول/2020

الى / السادة مساهمي شركة بغداد للمشروبات الغازية ( مساهمة خاصة ) - بغداد المحترمين ..

م / تقرير مراقب الحسابات

لقد قمنا بتدقيق قائمة المركز المالي لشركة بغداد للمشروبات الغازية ( مساهمة خاصة ) - بغداد كما في 31/كانون الأول/ 2020 وقائمة الدخل وقائمة التغيرات في حقوق الملكية وقائمة التدفقات النقدية للسنة المالية المنتهية في ذلك التاريخ ، والكشوفات التي تحمل التسلسل من (1) إلى (20) والتقرير السنوي لإدارة الشركة المعد بمقتضى أحكام قانون الشركات رقم 21 لسنة 1997 المعدل ، والأنظمة والتعليمات الصادرة بموجبه .

مسؤولية إدارة الشركة :

ان إدارة الشركة مسؤولة عن إعداد البيانات والإفصاح عنها بصورة عادلة طبقاً للقواعد والمعايير المحاسبية المقبولة قبولاً عاماً ، بالإضافة إلى مسؤوليتها في إعداد وتنفيذ نظام الرقابة الداخلية وخاصة في ما يتعلق بالأعداد والإفصاح عن البيانات المالية بصورة عادلة وخالية من الأخطاء الجوهرية الناتجة عن الأخطاء والتلاعب ، كما تشمل هذه المسؤولية على اختيار وتطبيق السياسات المحاسبية الملائمة واستخدام التقديرات المحاسبية المناسبة .

مسؤولية مراقب الحسابات :

ان مسؤوليتنا هي أبداء الرأي الفني المحايد عن البيانات المالية المقدمة لنا وذلك وفقاً لأدلة ومعايير التدقيق المحلية والدولية وتتطلب هذه المعايير ان نقوم بتخطيط وانجاز التدقيق للحصول على تأكيد معقول في ما اذا كانت البيانات المالية خالية من اي خطأ جوهري ويشمل التدقيق فحصاً على أساس اختباري للبيانات والمستندات المؤيدة للمبالغ الظاهرة في قائمة المركز المالي والحسابات والكشوفات الختامية لسنة 2020 والافصاح عنها ، كما تشمل تقييماً للتقديرات والسياسات المحاسبية وباعتقادنا ان تدقيقنا يوفر اساساً معقولاً للرأي الذي نبدية .

شركة أحمد الجبوري و شركائه  
مراقبة وتدقيق الحسابات / تضامنية  
الحازنية - شارع الكندي  
ص.ب. 55024 بغداد - العراق  
جوال : +964 7901857094  
[acc.firm@aljuboori.net](mailto:acc.firm@aljuboori.net)  
[www.aljuboori.net](http://www.aljuboori.net)

### الملاحظات :

- لقد استطاعت الشركة تجاوز الازمة الراهنة والمتمثلة بـ (كوفيد - 19) والاستمرار بالعمل وايصال الامدادات الضرورية لأداء نشاط الشركة وبالتالي فإن نشاط الشركة لم يتأثر بجائحة كورونا كما انها لم تؤثر على ايرادات ونشاطات الشركة السنوية .
- تم دمج شركة مجموعة زاكي للتجارة العامة والصناعات الغذائية مع شركة بغداد للمشروبات الغازية ( مساهمة خاصة ) لتبقى شركة بغداد للمشروبات الغازية محتفظة بأسمها ونشاطها حسب قرار الدمج الصادر من دائرة تسجيل الشركات بتاريخ 31/كانون الثاني/2021 والاجراءات مستمرة لاستكمال عملية الاندماج وفقاً لاحكام المواد القانونية من قانون الشركات .
- تم اعادة تقييم الأرصدة بالعملات الاجنبية الى الدينار العراقي حسب التعليمات الصادرة من البنك المركزي العراقي برقم 2440/1/6 في 2020/12/20 بأعتماد سعر الصرف 1460 دينار لكل دولار امريكي .

خضوعاً الى ماورد اعلاه وما توصلنا اليه من خلال فحصنا وطبقاً لما هو مدون في سجلات الشركة ووفقاً للمعلومات

### المعطاة لنا :

- ان المجموعة الدفترية المستخدمة من قبل الشركة متفقة مع متطلبات نظام مسك الدفاتر وقد تضمنت تسجيل كافة الموجودات والمطلوبات وايرادات ومصروفات الشركة للسنة المالية موضوع التدقيق .
- ان عملية جرد الموجودات الثابتة والنقدية تم بشكل سليم من قبل ادارة الشركة وبحضور ممثل شركتنا وقد تم تقييم الموجودات وفقاً للأسس والمبادئ المحاسبية المعتمدة .
- ان التقرير السنوي وما تضمنه من معلومات مالية ومحاسبية يعكس صورة شاملة عن مسيرة الشركة خلال السنة موضوع التدقيق ولا يتضمن ما يخالف القوانين والانتظمة والتعليمات النافذة .

شركة أحمد الجبوري و شركاه  
لمراقبة وتدقيق الحسابات / تضامنية  
الحارثية - شارع الكندي  
ص.ب. 55024 بغداد - العراق  
جوال : +964 7901857094  
[acc.firm@aljuboori.net](mailto:acc.firm@aljuboori.net)  
[www.aljuboori.net](http://www.aljuboori.net)

الرأي :

مع الاخذ بنظر الاعتبار الكشوفات والملاحظات اعلاه ، في رأينا واستناداً الى المعلومات والكشوفات التي توفرت لنا فإن البيانات المالية وتقرير الادارة المرفق بها متفقة مع السجلات ومستوفية للمتطلبات القانونية وانها على قدر ماتضمنته من مؤشرات للاداء تعبر بصورة واضحة وعادلة عن الوضع المالي ونتائج الاعمال وتدفقاته النقدية بتاريخ 31 / كانون الأول / 2020 .



أحمد مهدي الجبوري

شركة أحمد مهدي الجبوري وشركاه  
لمراقبة وتدقيق الحسابات / تضامنية



# شركة بغداد للمشروبات الغازية (مساهمة خاصة)

الميزانية العامة كما في 31/كانون الأول/2020

بيان (أ)

رقم الكشف	رقم الدليل المحاسبي	اسم الحساب	السنة الحالية دينار	السنة السابقة دينار
	1	الموجودات		
		الموجودات الثابتة بالقيمة الدفترية	160,888,080,779	155,881,571,429
	11			48,746,063,092
	2	النفقات الإيرادية المؤجلة	41,573,106,292	34,448,025,383
	3	مشروعات تحت التنفيذ	35,133,288,425	46,376,642
	5	الاستثمارات المالية	46,376,642	
		مجموع الموجودات الثابتة	237,640,852,138	239,122,036,546
		الموجودات المتداولة		
	4	المخزون ( بالكلفة )	58,726,348,717	53,949,697,893
	6	المدينون	4,125,965,399	4,052,781,414
	18	النفود	178,597,551,222	106,404,620,617
		مجموع الموجودات المتداولة	241,449,865,338	164,407,099,924
		مجموع الموجودات	479,090,717,476	403,529,136,470
	2	مصادر التمويل		
		مصادر التمويل طويلة الأجل		
	7	رأس المال الاسمي والمنفوع	177,333,333,333	177,333,333,333
	8	الاحتياطيات	249,891,646,742	188,844,843,497
		مجموع مصادر التمويل طويلة الأجل	427,224,980,075	366,178,176,830
		مصادر التمويل قصيرة الأجل		
	9	التخصيصات	7,752,445,049	6,436,875,267
	10	الدائنون	44,113,292,352	30,914,084,373
		مجموع مصادر التمويل قصيرة الأجل	51,865,737,401	37,350,959,640
		مجموع مصادر التمويل	479,090,717,476	403,529,136,470

رئيس مجلس الإدارة

الحاج عصام كريم الاسدي

المدير المفوض

س - حيدر عبدالمحسن البصام

المدير المالي

بشرى كامل عبد الغني

م / 12925

أحمد مهدي الجبوري

شركة أحمد مهدي الجبوري وشركاؤه  
لمراقبة وتدقيق الحسابات / تضامنية



خضوعاً لتقريرنا المرقم 22 في 2021/2020 مساهمة خاصة

# شركة بغداد للمشروبات الغازية (مساهمة خاصة)

حساب الإنتاج والمناجزة والاياباح والخسائر والتوزيع

للسنة المالية المنتهية في 31/كانون الاول/2020

بيان (ب)

رقم الكشف	رقم الدليل المحاسبي	اسم الحساب	السنة الحالية ديتار	السنة السابقة ديتار
	( 41 - 45 )	إيرادات النشاط الجاري	415,005,789,102	367,746,074,612
		ينزل : كلفة النشاط الجاري		
	5	كلفة الأنتاج	265,343,020,118	242,062,018,215
	6	كلفة الخدمات الانتاجية	24,819,187,076	39,901,186,945
	4123	التغير في مخزون الأنتاج غير التام(الكلفة)	166,873,250	196,429,725
	417	ينزل : عوائد مخلفات الأنتاج	(825,128,144)	(233,800,146)
		صافي كلفة الأنتاج	289,503,952,300	281,925,834,739
	35	مشتريات البضائع بغرض البيع	14,778,111,000	-----
	4122	التغير في مخزون الأنتاج التام	1,000,858,943	1,773,084,029
			15,778,969,943	1,773,084,029
		صافي كلفة النشاط الجاري	305,282,922,243	283,698,918,768
		فائض النشاط الجاري	109,722,866,859	84,047,155,844
	7	تنزل : كلفة الخدمات التسويقية	35,023,051,516	17,447,435,620
		فائض الأنتاج والمناجزة	74,699,815,343	66,599,720,224
	8	تنزل : كلفة الخدمات الأدارية والتشغيلية	8,170,806,119	8,331,660,963
		فائض العمليات الجارية	66,529,009,224	58,268,059,261
		بضاف : الأيرادات التحويلية والأخرى		
	48	الإيرادات التحويلية	897,633,706	550,000
	49	الإيرادات الأخرى	1,483,979,725	326,619,342
			2,381,613,431	327,169,342
		ينزل : المصروفات التحويلية والأخرى		
	36	فوائد اجارات	-----	200,350,000
	38	المصروفات التحويلية ( عا حـ / 384 )	-----	1,178,209,562
			-----	1,378,559,562
		صافي الربح قبل الضريبة	68,910,622,655	57,216,669,041
		ينزل : ضريبة الدخل 15%	(7,752,445,049)	(6,436,875,267)
		صافي الربح بعد الضريبة	61,158,177,606	50,779,793,774
		يوزع كما يلي :		
	2211	أحتياطي التوسعات	17,227,655,664	14,304,167,260
	223/1	الأحتياطي القانوني 5%	2,196,526,097	1,823,781,326
	224	الفائض المشترك	41,733,995,845	34,651,845,188
			61,158,177,606	50,779,793,774

# شركة بغداد للمشروبات الغازية (مساهمة خاصة)

بيان العمليات الجارية للسنة المالية المنتهية في 31 كانون الأول/ 2020

رقم الكشف	رقم الدليل المحاسبي	اسم الحساب	السنة الحالية دينار	السنة السابقة دينار
		<b>الإيرادات</b>		
		<b>إيرادات النشاط الجاري</b>		
		التغير في مخزون الانتاج التام والغير تام	415,005,789,102	367,746,074,612
		وعوائد الانتاج	(342,604,049)	(1,735,713,608)
		<b>الإيرادات الجارية :</b>	<b>414,663,185,053</b>	<b>366,010,361,004</b>
		<b>تنزل : المصروفات الجارية</b>		
		الرواتب والأجور	20,651,912,315	20,270,059,989
		المستلزمات السلعية	255,780,804,209	237,290,146,549
		المستلزمات الخدمية	31,405,855,911	19,790,590,543
		مشتريات البضائع بغرض البيع	14,778,111,000	----
		قوائد وأيجارات أراضي	----	200,350,000
		الإندثارات والاطفاءات	25,427,597,161	30,391,504,662
		ضرائب ورسوم	89,895,233	780,250,000
		<b>مجموع المصروفات</b>	<b>(348,134,175,829)</b>	<b>(308,722,901,743)</b>
		<b>فائض العمليات الجارية ( المرحلة الأولى )</b>	<b>66,529,009,224</b>	<b>57,287,459,261</b>
		<b>تضاف : الإيرادات التحويلية والأخرى</b>		
		الإيرادات التحويلية	897,633,706	550,000
		الإيرادات الأخرى	1,483,979,725	326,619,342
		<b>تنزل : المصروفات التحويلية</b>		
		المصروفات التحويلية ( عدا ح/ 384 )	----	397,959,562
		<b>فائض العمليات الجارية ( المرحلة الثانية )</b>	<b>68,910,622,655</b>	<b>57,216,669,041</b>



# شركة بغداد للمشروبات الغازية (مساهمة خاصة)

كشف التدفق النقدي للسنة المالية المنتهية في 31/كانون الاول/2020

بيان (د)

السنة الحالية

دينار

106,404,620,617

68,910,622,655

25,427,597,161

(111,374,361)

(4,776,650,824)

(73,183,985)

13,199,207,979

102,576,218,625

(23,261,149,711)

(685,263,042)

(6,436,875,267)

(30,383,288,020)

72,192,930,605

178,597,551,222

التفاصيل

رصيد النقد في 1 / 1 / 2020

أولاً : التدفقات النقدية من الأنشطة التشغيلية :

صافي الأرباح

الأنتنارات والاطفاءات

الأحتياطيات

المخزون

المدينون

الدائنون

صافي التدفقات من الأنشطة التشغيلية

ثانياً : التدفقات النقدية من الأنشطة الأستثمارية :

الموجودات الثابتة

مشروعات تحت التنفيذ

التخصيصات

صافي التدفقات من الأنشطة الأستثمارية

ثالثاً : التدفقات النقدية من الأنشطة التمويلية :

زيادة رأس المال

صافي التدفق النقدي

رصيد النقد في 31 / 12 / 2020

# شركة بغداد للمشروبات الغازية (مساهمة خاصة)

كشف الموجودات الثابتة وأندثاراتها للسنة المالية المنتهية في 31 / كانون الأول / 2020

كشف رقم ( 1 )

الموجودات الثابتة	رقم الدليل المحاسبي	الموجودات الثابتة	الموجودات الثابتة	رقم الدليل المحاسبي	الموجودات الثابتة	الموجودات الثابتة	رقم الدليل المحاسبي	الموجودات الثابتة	الموجودات الثابتة
المجموع	116	عدد وقلوب	114	الألات والمعدات	112	الأراضي	111	الموجودات الثابتة	رقم الدليل المحاسبي
دينار	دينار	دينار	دينار	دينار	دينار	دينار	دينار	المركبة خلال السنة	
299,440,790,841	38,552,532,694	9,286,547,511	22,425,553,219	159,012,830,659	38,745,647,879	31,417,678,879	2020 / 01 / 01	الرصيد كما في	2020 / 01 / 01
32,419,969,712	215,341,172	8,520,043,224	885,835,000	19,627,318,653	3,171,431,663	---	---	الإضافات خلال السنة	التزليلات
(13,228,462,398)	---	---	---	(4,069,642,398)	---	(9,158,820,000)	---	تزل : الموجودات المطفوية والساعة	
318,632,298,155	38,767,873,866	17,806,590,735	23,311,388,219	174,570,506,914	41,917,079,542	22,258,858,879	2020 / 12 / 31	الرصيد كما في	نسبة الأكتيف المتزكم
143,559,219,412	11,534,078,599	7,347,626,564	14,701,654,978	103,520,462,501	6,455,396,770	---	---	الرصيد كما في	2020 / 01 / 01
18,254,640,361	3,413,388,151	2,269,393,030	1,779,866,037	9,037,136,282	1,754,856,861	---	---	بصاف : أكتيف السنة الحالية	
(4,069,642,397)	---	---	---	(4,069,642,397)	---	---	---	التزليلات	
157,744,217,376	14,947,466,750	9,617,019,594	16,481,521,015	108,487,956,386	8,210,253,631	---	---	الرصيد كما في	2020 / 12 / 31
160,888,080,779	23,820,407,116	8,189,571,141	6,829,867,204	66,082,550,528	33,706,825,911	22,258,858,879	2020 / 12 / 31	القيمة النظرية كما في	

# شركة بغداد للمشروبات الغازية (مساهمة خاصة)

كشف النفقات الإيرادية الموجلة كما في 31 كانون الأول / 2020

كشف رقم ( 2 )

الرصيد كما في	مجموع الاطفاءات	الاطفاء السنوي	الاطفاء المتراكم	الكتلة التاريخية	اسم الحساب	رقم الدليل المحاسبي
31/12/2020	دينار	دينار	دينار	دينار	النفقات الأيرادية الموجلة	118
41,573,106,292	30,156,461,714	7,172,956,800	22,983,504,914	71,729,568,006		

## شركة بغداد للمشروبات الغازية (مساهمة خاصة)

كشف مشروعات تحت التنفيذ كما في 31 / كانون الاول / 2020

كشف رقم ( 3 )

رقم التليل المحاسبي	اسم الحساب	السنة الحالية دينار	السنة السابقة دينار
121	اراضي	19,317,193,742	13,252,193,742
122	مباني وانشاءات	1,930,285,867	2,854,709,367
123	الات ومعدات	7,445,338,856	1,743,447,106
124	وسائل نقل وانتقال	5,267,691,576	2,500,252,576
129	انفاق استثماري	1,172,778,384	14,097,422,592
	مجموع مشروعات تحت التنفيذ	<b>35,133,288,425</b>	<b>34,448,025,383</b>

# شركة بغداد للمشروبات الغازية (مساهمة خاصة)

كشف المخزون كما في 31 / كانون الاول / 2020

كشف رقم ( 4 )

رقم الدليل المحاسبي	اسم الحساب	السنة الحالية دينار	السنة السابقة دينار
1311	مخزون الخامات والمواد الاولية الرئيسية	10,783,200,520	7,628,043,076
1312	مخزون الخامات والمواد الاولية المساعدة	436,441,491	581,348,852
132	مخزون الوقود والزيوت	574,383,272	893,402,276
133	مخزون الادوات الاحتياطية	16,174,994,879	15,269,206,886
1341	مخزون مواد التعبئة والتغليف مستهلكة	9,874,853,922	10,783,534,419
1342	مخزون مواد التعبئة والتغليف متداولة	15,075,374,729	11,239,197,881
1351	مخزون اللوازم والمهمات	207,299,773	294,816,374
1352	مخزون القرطاسية	43,399,412	42,472,435
1354	مخزون المخلفات	----	1,208
1355	مخزون تجهيزات العاملين	4,620,524	4,566,084
1361	مخزون الانتاج التام	5,005,087,702	7,213,108,402
1362	مخزون الانتاج غير التام	121,211,078	----
138	اعتمادات مستندية لشراء مواد	425,481,415	----
	<b>مجموع المخزون</b>	<b>58,726,348,717</b>	<b>53,949,697,893</b>

## شركة بغداد للمشروبات الغازية (مساهمة خاصة)

كدف الاستثمارات المالية كما في 31 كانون الاول / 2020

كدف رقم ( 5 )

رقم الدليل المحاسبي	اسم الحساب	طبيعة الاستثمار	عدد الاسهم	القيمة الاسمية / دينار	كافة الشراء / دينار	الجهة المستثمر بها
151	استثمارات مالية طويلة الاجل	قطاع مالي	39,778,582	46,376,642	46,376,642	شركة النور العراقية
	المجموع		39,778,582	46,376,642	46,376,642	

## شركة بغداد للمشروبات الغازية (مساهمة خاصة)

كشف المدينون كما في 31 / كانون الاول / 2020

كشف رقم ( 6 )

رقم الدليل المحاسبي	اسم الحساب	السنة الحالية دينار	السنة السابقة دينار
1611	عملاء قطاع عام	----	568,400,000
1614	عملاء قطاع خاص	528,764,173	2,817,491,414
1615	عملاء عالم خارجي	-----	456,890,000
1661	تأمينات لدى الغير	282,591,850	210,000,000
1662	ايرادات مستحقة	2,914,000,000	-----
1663	مصاريف مدفوعة مقدماً	393,843,376	-----
1671	سلف لاغراض النشاط	6,766,000	-----
	مجموع المدينون	<u>4,125,965,399</u>	<u>4,052,781,414</u>

## شركة بغداد للمشروبات الغازية (مساهمة خاصة)

كثف رأس المال كما في 31 / كانون الأول / 2020

كثف رقم (7)

السنة المنتهية بتاريخ		السنة المنتهية بتاريخ		السنة المنتهية بتاريخ		اسم الحساب رأس المال الاسمي والمدفوع
نسبة المساهمة	القيمة	عدد الاسهم	القيمة	نسبة المساهمة	القيمة	
10.371%	18,391,385,400	18,391,385,400	18,391,385,400	10.371%	18,391,385,400	مساهمة القطاع العام
0.400%	710,095,774	710,095,774	710,095,774	0.400%	710,095,774	مساهمة القطاع المحتاط
89.229%	158,231,852,159	158,231,852,159	158,231,852,159	89.229%	158,231,852,159	مساهمة القطاع الخاص
100%	177,333,333,333	177,333,333,333	177,333,333,333	100%	177,333,333,333	



## شركة بغداد للمشروبات الغازية (مساهمة خاصة)

كشف الاحتياطيات كما في 31 كانون الأول/2020

كشف رقم ( 8 )

نوع الاحتياطي	رقم التليل المحاسبي	نوع الاحتياطي	رقم التليل المحاسبي	نوع الاحتياطي	رقم التليل المحاسبي	نوع الاحتياطي	رقم التليل المحاسبي	نوع الاحتياطي	رقم التليل المحاسبي
الرصيد في 2020/1/31	2020/1/31	توزيع ارباح	2020/1/31	توزيع ارباح	2020/1/31	توزيع ارباح	2020/1/31	توزيع ارباح	2020/1/31
المجموع	بيانات	المجموع	بيانات	المجموع	بيانات	المجموع	بيانات	المجموع	بيانات
228	224	223/2	223/1	222	2218	2214	2213	2212	2211-2215
249,891,646,742	24,823,385,639	101,912,429,683	772,451,557	10,954,001,390	13,014,534,665	2,410,873,695	8,370,070	1,665,240,000	6,935,888,043
188,844,843,497	26,488,625,639	86,778,433,838	772,451,557	10,954,001,390	13,014,534,665	2,410,873,695	8,370,070	1,665,240,000	6,935,888,043
(26,600,000,000)	(26,600,000,000)	(26,600,000,000)	(26,600,000,000)	(26,600,000,000)	(26,600,000,000)	(26,600,000,000)	(26,600,000,000)	(26,600,000,000)	(26,600,000,000)
61,158,177,606	---	41,733,995,845	---	2,196,526,097	---	---	---	---	17,227,655,664
249,891,646,742	24,823,385,639	101,912,429,683	772,451,557	13,150,527,487	13,014,534,665	2,410,873,695	8,370,070	6,935,888,043	85,197,945,903

ملاحظة : تم إعادة تقييم الارصدة بالعملة الاجنبية الى الدينار العراقي حسب التعليمات الصادرة من البنك المركزي العراقي برقم 6/1/2440 في 20/12/2020 باقتداء مع المصرف 1460 دينار لكل دولار امريكي

# شركة بغداد للمشروبات الغازية (مساهمة خاصة)

توضيح كيفية احتساب الاحتياطات

المبلغ / دينار	التفاصيل
68,910,622,655	صافي الربح قبل الضريبة
	ينزل:
17,227,655,664	احتياطي التوسعات 25%
7,752,445,049	التخصيصات الضريبية 15%
(24,980,100,713)	
43,930,521,942	الفائض الخاضع للاحتياطي القانوني والفائض المتراكم
2,196,526,097	الاحتياطي القانوني 5%
41,733,995,844	الفائض المتراكم 95%
43,930,521,942	

# شركة بغداد للمشروعات الغازية (مساهمة خاصة)

كثف التخصيمات كما في 31 كانون الاول / 2020  
كثف رقم ( 9 )

الرصيد كما في 2020/12/31	التغيرات خلال السنة	الاضافات خلال السنة	الرصيد كما في 2020/1/1	اسم الحساب	رقم التليل المحاسبي
دينار 7.752.445,049	دينار (6,436,875,267)	دينار 7.752.445,049	دينار 6,436,875,267	تخصيمات ضرورية	236
7.752.445,049	(6,436,875,267)	7.752.445,049	6,436,875,267	مجموع التخصيمات	

# شركة بغداد للمشروبات الغازية (مساهمة خاصة)

## توضيح كيفية احتساب التخصيصات

المبلغ / دينار	التفاصيل
57,216,669,041	صافي الربح قبل الضريبة
	ينزل :
(14,304,167,260)	احتياطي التوسعات 25%
42,912,501,781	فائض النشاط الخاضع للتخصيصات الضريبية
6,436,875,267	التخصيصات الضريبية 15%

## كشف الدائنون كما في 31 / كانون الاول / 2020

### كشف رقم ( 10 )

رقم الدليل المحاسبي	اسم الحساب	السنة الحالية دينار	السنة السابقة دينار
2611	مجهزون قطاع عام	----	901,528,840
2614	مجهزون قطاع خاص	12,875,214,956	6,402,936,400
2615	مجهزون عالم خارجي	3,535,035,328	2,610,544,079
265	دائنو نشاط غير جاري	9,163,768,000	10,618,606,800
2661	تأمينات مستلمة	981,498,034	1,066,864,188
2662	ايرادات مستلمة مقدماً	5,646,336,799	----
2663	مصاريف مستحقة	530,678,165	969,101,411
2664	رواتب وأجور مستحقة	1,532,626,551	976,099,807
2665	رواتب واجور معادة	12,366,000	----
2667	دائرة النقاعد والضمان الاجتماعي	144,822,197	140,735,500
2671	استقطاع من المنتسبين لحساب الغير	95,215,371	----
2672	استقطاع من غير المنتسبين لحساب الغير	571,461,139	603,026,014
268	ارباح المساهمين / سنوات سابقة	9,024,269,812	6,624,641,334
	مجموع الدائنون	<u>44,113,292,352</u>	<u>30,914,084,373</u>

## شركة بغداد للمشروبات الغازية (مساهمة خاصة)

كشف الرواتب والاجور كما في 31 / كانون الاول / 2020

كشف رقم ( 11 )

السنة السابقة	السنة الحالية	اسم الحساب	رقم الدليل المحاسبي
دينار	دينار		
7,571,703,660	8,357,689,816	الاجور النقدية للعمال	3121
----	40,885,333	مخصصات الشهادة	3122
119,849,390	1,184,432,201	مخصصات عائلية عمال	3124
499,222,532	2,607,227,513	مخصصات مهنية وفنية عمال	3125
2,270,575,873	5,243,851,525	اجور اعمال اضافية عمال	3126
1,877,251,492	21,170,000	مخصصات تعويضية عمال	3127
89,662,625	1,120,549,500	مكافآت تشجيعية عمال	3128
4,266,225,530	984,962,959	مخصصات اخرى عمال	3129/1
2,040,809,155	----	مخصصات غلاء معيشة عمال	3129/2
1,498,989,732	1,091,143,468	المساهمة في الضمان الاجتماعي للعمال	3151
35,770,000	----	التأمين على العمال	3152
<b>20,270,059,989</b>	<b>20,651,912,315</b>	<b>مجموع الرواتب والاجور</b>	

# شركة بغداد للمشروبات الغازية (مساهمة خاصة)

كشف المستلزمات السلعية كما في 31 / كانون الاول / 2020

كشف رقم ( 12 )

رقم الدليل المحاسبي	اسم الحساب	السنة الحالية دينار	السنة السابقة دينار
321/1	الخامات والمواد الاولية الرئيسية	131,452,843,244	145,351,377,209
321/2	الخامات والمواد الاولية المساعدة	674,082,794	645,210,800
3221	مواد نفطية	6,239,067,727	4,225,301,000
3222	غاز	3,818,756,373	2,945,720,250
3223	زيت وشحوم	297,676,545	625,780,600
3224	كاز	156,419,518	----
323	الادوات الاحتياطية	2,229,961,149	5,925,680,500
3241	مواد التعبئة والتغليف المستهلكة	109,497,867,335	75,215,420,000
3242	مواد التعبئة المتداولة	----	19,512,350
3251	اللوازم والمهمات	34,864,757	825,614,000
3252	القرطاسية	7,403,478	18,625,710
3261	كساي	33,753,582	9,587,200
3262	مواد غذائية	439,824,177	208,809,000
3263	مواد طبية	25,432,730	5,233,430
3271	المياه	200,000	728,750
3272	الكهرباء	872,650,800	1,267,545,750
	مجموع المستلزمات السلعية	<b>255,780,804,209</b>	<b>237,290,146,549</b>

# شركة بغداد للمشروبات الغازية (مساهمة خاصة)

كشف المستلزمات الخدمية كما في 31 / كانون الاول / 2020

كشف رقم ( 13 )

رقم الدليل المحاسبي	اسم الحساب	السنة الحالية دينار	السنة السابقة دينار
3312	صيانة مباني وانشاءات	352,451,556	144,333,540
3313	صيانة الات ومعدات	4,276,418,333	703,864,673
3314	صيانة وسائل نقل وانتقال	893,714,028	305,335,722
3315	صيانة عدد وقوالب	121,365,800	122,998,278
3316	صيانة اثاث واجهزة مكاتب	240,591,005	275,841,609
332	خدمات ابحات واستشارات	164,276,675	29,306,303
3331	دعاية واعلان	11,716,619,902	9,626,905,485
3332	نشر وطبع	13,327,000	14,125,500
3333	ضيافة	17,502,000	14,464,680
3341	نقل العاملين	87,775,720	485,529,675
3342	نقل السلع والبضائع	7,238,374,200	3,425,112,500
3343	السفر والايقاد	90,326,234	159,142,438
3344	اتصالات عامة	125,383,000	45,344,561
3352	استتجار مباني وانشاءات	1,574,398,300	1,030,500,000
3353	استتجار الات ومعدات	5,152,000	1,886,000
3354	استتجار وسائل نقل وانتقال	2,178,053,262	2,360,755,290
3361	اشتراكات وانتماءات	36,873,000	55,865,780
3362	اقساط التأمين	492,124,252	454,741,619
3363	مكافات لغير العاملين عن خدمات مؤداة	----	6,510,000
3365	خدمات قانونية	179,803,500	24,612,000
3366	خدمات مصرفية	435,814,536	246,758,210
3367	تدريب وتأهيل	96,352,500	97,267,280
3368	اجور تدقيق الحسابات	120,000,000	150,000,000
3369	مصرفوات خدمية اخرى	949,159,108	9,389,400
	مجموع المستلزمات الخدمية	<b>31,405,855,911</b>	<b>19,790,590,543</b>

## شركة بغداد للمشروبات الغازية (مساهمة خاصة)

كشف مشتريات البضائع بغرض البيع للسنة المالية المنتهية في 31 / كانون الاول / 2020

كشف رقم ( 14 )

رقم الدليل المحاسبي	اسم الحساب	السنة الحالية دينـــار	السنة السابقة دينـــار
3511	مشتريات البضائع بغرض البيع / محلية	14,778,111,000	----
	مجموع مشتريات البضائع بغرض البيع	14,778,111,000	----



## شركة بغداد للمشروبات الغازية (مساهمة خاصة)

كشف الفوائد واستتجار الاراضي كما في 31 / كانون الاول / 2020

كشف رقم ( 15 )

السنة السابقة	السنة الحالية	اسم الحساب	رقم الدليل المحاسبي
دينار	دينار		
		الفوائد واستتجار الاراضي	36
200,350,000	----	استتجار الاراضي	362
<b>200,350,000</b>	<b>----</b>	<b>مجموع الفوائد واستتجار الاراضي</b>	

كشف المصروفات التحويلية كما في 31 / كانون الاول / 2020

كشف رقم ( 16 )

السنة السابقة	السنة الحالية	اسم الحساب	رقم الدليل المحاسبي
دينار	دينار		
780,250,000	89,895,233	ضرائب و رسوم	384
397,959,562	----	اعانات	385
<b>1,178,209,562</b>	<b>89,895,233</b>	<b>مجموع المصروفات التحويلية</b>	

## شركة بغداد للمشروبات الغازية (مساهمة خاصة)

كشف إيرادات النشاط الجاري كما في 31 / كانون الأول / 2020

كشف رقم ( 17 )

رقم الدليل المحاسبي	اسم الحساب	السنة الحالية دينار	السنة السابقة دينار
412	ايراد نشاط الصناعات التحويلية	415,005,789,102	367,746,074,612
4121	صافي المبيعات	(1,000,858,943)	(1,773,084,029)
4122	تغير مخزون الانتاج التام	(166,873,250)	(196,429,725)
4123	تغير مخزون الانتاج غير التام		
	<b>ايرادات متنوعة</b>	<b>413,838,056,909</b>	<b>365,776,560,858</b>
417	ايراد بيع مخلفات	825,128,144	233,800,146
	<b>مجموع ايرادات النشاط الجاري لاغراض بيان (ج) العمليات الجارية</b>	<b>414,663,185,053</b>	<b>366,010,361,004</b>

ايضاح : ندرج ادناه تفاصيل احتساب الايرادات لاغراض بيان (ب) حساب الانتاج والمناجزة والارباح والخسائر والتوزيع

رقم الدليل المحاسبي	اسم الحساب	السنة الحالية دينار	السنة السابقة دينار
4121	ايراد نشاط الصناعات التحويلية / صافي المبيعات	415,005,789,102	367,746,074,612
	<b>المجموع</b>	<b>415,005,789,102</b>	<b>367,746,074,612</b>

## شركة بغداد للمشروبات الغازية (مساهمة خاصة)

كشف الإيرادات التحويلية للسنة المالية المنتهية في 31 / كانون الاول / 2020

كشف رقم ( 18 )

رقم الدليل المحاسبي	اسم الحساب	السنة الحالية دينار	السنة السابقة دينار
4832	تعويضات وغرامات	897.633.706	550.000
	مجموع الإيرادات التحويلية	897.633.706	550.000

كشف الإيرادات الأخرى للسنة المالية المنتهية في 31 / كانون الاول / 2020

كشف رقم ( 19 )

رقم الدليل المحاسبي	اسم الحساب	السنة الحالية دينار	السنة السابقة دينار
492	إيرادات عرضية	1.483.979.725	326.619.342
	مجموع الإيرادات الأخرى	1.483.979.725	326.619.342

## شركة بغداد للمشروبات الغازية (مساهمة خاصة)

كشف توزيع الاستخدمات على مراكز الكلف للسنة المالية المنتهية في 31 / كانون الاول / 2020

كشف رقم ( 20 )

المجموع	كافة الخدمات الادارية والتمويلية / 8 دينار	كافة الخدمات التسويقية / 7 دينار	كافة الخدمات الانتاجية / 6 دينار	كافة الانتاج / 5 دينار
333,356,064,829	8,170,806,119	35,023,051,516	24,819,187,076	265,343,020,118

الاستخدمات :

بسم الله الرحمن الرحيم

شركة بغداد للمشروبات الغازية مساهمة / خاصة

تقرير الإدارة الحادي والثلاثون

المعرض على مجلس الإدارة عن نشاط الشركة

للسنة المالية المنتهية في 2020/12/31

حضرات السادة أعضاء الهيئة العامة المحترمون :

بأسم مجلس الإدارة و منتسبي شركتكم أحيي و ارحب بكم شاكرين لكم تلبية الدعوة لحضور الاجتماع السنوي للهيئة العامة كما يسرني أن اعرض على حضراتكم مجمل فعاليات الشركة والتطورات الحاصلة ونتائج النشاط بموجب الحسابات الختامية للسنة المالية المنتهية في 2020/12/31 تنفيذاً لأحكام المادتين ( 117 ، 134 ) من قانون الشركات رقم 21 لسنة 1997 (النافذ) :-

أولاً : معلومات تعريفية

1- اسم الشركة وعنوانها الكامل والصيغة القانونية لتشكيلها :

اسم الشركة : شركة بغداد للمشروبات الغازية / مساهمة خاصة

العنوان : بغداد/ الحي الصناعي - الزعفرانية 1/ 62 م<sup>3</sup> الرستمية

المصانع والمواقع التابعة : مصانع الزعفرانية في مقر الشركة في الزعفرانية ومجمع بغداد المخزني في كمب سارة.

2- تأسست الشركة سنة 1989 وفق قانون الشركات رقم 36 لسنة 1983 وتعديلاته النافذ انذاك.

3- مقدار رأس المال الاسمي المدفوع :

تأسست الشركة برأسمال قدره ( 70 ) مليون دينار لممارسة نشاطها الرئيسي وهو أنتاج وتعبئة المشروبات الغازية وحالياً اضيف اليها انتاج وتعبئة المياه المعدنية علامة أكوافينا.

اكتمل تأسيس الشركة بصدور قرار وزارة التجارة / دائرة تسجيل الشركات المرقم م . ش / 3315 بتاريخ 23 / 3 / 1989 .

بتاريخ 2017/1/18 اعلنت دائرة تسجيل الشركات التابعة لوزارة التجارة بكتابها المرقم (1713) اكتمال الاجراءات القانونية كافة اللازمة لدمج شركة ينابيع الزوراء للتجارة العامة والمقاولات والاستثمارات العقارية وتعبئة المياه الصحية والمشروبات الغازية والعصائر المحدودة بشركة بغداد للمشروبات الغازية مساهمة خاصة وفقاً لأحكام قانون الشركات رقم (21) لسنة 1997 المعدل ونتيجة لعملية الاندماج تم تعديل عقد تأسيس شركة بغداد للمشروبات الغازية وتعديل رأسمالها ليصبح (177,333,333,333) مائة وسبعة وسبعون ملياراً وثلاثمائة وثلاثة وثلاثون مليوناً وثلاثمائة وثلاثة وثلاثون ألفاً وثلاثمائة وثلاثة وثلاثون سهماً يمثل مجموع رأسمال الشركتين المندمجتين.

#### 4- نشاط الشركة (أغراضها) :

1- تأسيس المعامل والمصانع لإنتاج وتعبئة المشروبات الغازية على اختلاف أنواعها والمياه المعدنية وإقامة مشاريع أخرى مكتملة وفقاً للأساليب الحديثة مراعية بذلك أحكام قانون الاستثمار الصناعي للقطاعات المختلط والخاص رقم (20) لسنة 1998 النافذ وقانون الشركات رقم/21 لسنة 1997 المعدل .

- حصلت عدة تغييرات على رأس المال بالزيادة وحسب مسوغات الزيادة و متطلبات الحال :

اسهم جديدة عن نتائج نشاط / 1993 بنسبة 25 % فأصبح رأس المال ( 87,500,000 ) دينار  
اسهم جديدة عن نتائج نشاط / 1994 بنسبة 48 % فأصبح رأس المال ( 129,500,000 ) دينار  
اسهم جديدة عن نتائج نشاط / 1995 بنسبة 50 % فأصبح رأس المال ( 194,250,000 ) دينار  
رسملة احتياطي التوسعات لسنة / 1997 بنسبة 100% فأصبح رأس المال ( 388,500,000 ) دينار  
رسملة الفائض المتراكم لسنة / 1998 بنسبة 100% فأصبح رأس المال ( 000,777,000 ) دينار  
رسملة الفائض المتراكم لسنة / 1999 بنسبة 100% فأصبح رأس المال ( 000.1,554,000 ) دينار  
رسملة الفائض المتراكم لسنة / 2000 بنسبة 50% فأصبح رأس المال ( 000.2,331,900 ) دينار  
رسملة الفائض المتراكم لسنة / 2001 بنسبة 20.12% فأصبح رأس المال ( 2,800,000,000 ) دينار  
رسملة الفائض المتراكم لسنة / 2002 بنسبة 257.143% فأصبح رأس المال (10,000,000,000) دينار  
رسملة الفائض المتراكم لسنة/ 2003 بنسبة 25% فأصبح رأس المال (000,12,500,000) دينار  
اكتتاب المساهمين لزيادة رأس المال لسنة/2004 بنسبة 100% فأصبح رأس المال ( 25,000,000,000 ) دينار  
رسملة احتياطي التوسعات بنسبة 5% (قرار هيئة عامة في 26/09/2005) فأصبح رأس المال ( 30,000,000,000 ) دينار  
اكتتاب المساهمين لزيادة رأس المال لسنة/ 2005 بنسبة 100% من رأس المال فأصبح رأس المال ( 60,000,000,000 ) دينار

اكتتاب المساهمين لزيادة رأس المال لسنة/ 2007 بنسبة 40% من رأس المال فأصبح رأس المال ( 84,000,000,000 ) دينار  
اكتتاب المساهمين لزيادة رأس المال لسنة/ 2008 بنسبة 25% من رأس المال فأصبح رأس المال (105,000,000,000) دينار  
رسملة من احتياطي التوسعات والفائض المتراكم بنسبة 5% من رأس المال مع اكتتاب نقدي من المساهمين لزيادة رأس المال لسنة / 2010 فأصبح رأس المال ( 125,000,000,000 ) دينار .

رسملة من احتياطي التوسعات والفائض المتراكم لسنة / 2011 بنسبة 6,4% من رأس المال فأصبح رأس المال (133,000,000,000) دينار .

أصبح رأس مال الشركة (177.333.333.333) مليار دينار بعد دمج شركة يتابيع الزوراء بالشركة وفقاً لإحكام قانون الشركات النافذ.

2- مساهمة القطاعات الثلاث في رأس المال ( قيمة السهم دينار واحد ) :

القطاع الحكومي بنسبة 10,37 %	18,391,385,400	سهم
القطاع المختلط بنسبة 0.40 %	710,095,774	سهم
القطاع الخاص بنسبة 89.23 %	158,231,852,159	سهم
المجموع	177,333,333,333	سهم

ثانياً : اجتماعات الهيئة العامة ومجلس الإدارة خلال السنة المالية 2020

أ - اجتماعات الهيئة العامة :

استناداً لأحكام قانون الشركات رقم ( 21 ) لسنة 1997 ( المعدل والنافذ ) فقد عقدت الهيئة العامة للشركة اجتماعها السنوي بتاريخ 2020/07/21 لمناقشة الحسابات الختامية للسنة المالية /2019 والمصادقة عليها وعلى تقرير المدققين وما تضمنه جدول الأعمال .

ب - اجتماعات مجلس الإدارة :

استناداً إلى أحكام المادة ( 111 ) من قانون الشركات رقم 21 لسنة 1997 ( المعدل والنافذ ) فقد عقد مجلس الإدارة عدة اجتماعات خلال سنة /2020 :

1- (3) اجتماعات اعتيادية.

2- (12) اجتماعات استثنائية هذا عدا اللقاءات الضرورية وحضور اللقاءات الموسعة مع دوائر الشركة

وقد خضعت شؤون الشركة المختلفة للمناقشة واتخذت القرارات المهمة والضرورية وصولاً إلى أفضل

النتائج.

ثالثاً : مجلس إدارة الشركة

أ- أسماء أعضاء مجلس الإدارة :

الأسم	المنصب في الشركة	الأسهم المملوكة حالياً
الاستاذ الحاج عصام كريم الاسدي	رئيس مجلس الادارة	1,317,833,860
السيد طارق محمد ابراهيم الحسن	نائب رئيس مجلس الادارة	75,386,390,019
السيد حيدر عبد المحسن البصام	عضو مجلس الادارة	203,964,000
السيد فائق سليم رشيد العاني	عضو مجلس الادارة لغاية 2020/07/21	459,322,977
السيد ستار لفته حسن	عضو مجلس الادارة من 2020/07/21	361,674
السيد باسم جميل انطوان	عضو مجلس الادارة	7,281,181
مصرف الرافدين الادارة العامة	عضو مجلس الادارة	5,325,643,932
شركة Euphrates Iraq	عضو مجلس الادارة	31,355,142,426
السيد علي ثمر منير الدباغ	عضو مجلس الادارة	500,000
السيد عماد نور مفتن الياسري	عضو مجلس الادارة لغاية 2020/07/21	1,430,034,589
السيد مضر مجيد سعيد الصراف	عضو مجلس الادارة من 2020/07/21	46,604,974

ب - لم يقدم أو يستلم أي من أعضاء مجلس الإدارة قروضا أو سلفا من الشركة ولم يحصل أي منهم على منفعة أو مصلحة لهم أو لشركائهم الآخرين أو لذويهم إلى حد الدرجة الرابعة في كافة مجالات التعامل والتعاقد بما فيه البيع والشراء وتقديم الخدمات ولا توجد أي ترتيبات لمساعدتهم أو لذويهم .

ج - المخصصات والمكافئات :

حدد قرار الهيئة العامة للشركة المتخذ بالجلسة المنعقدة بتاريخ 21/07/2020 المكافئة السنوية لرئيس واعضاء مجلس الادارة بمبلغ (8,000,000) ثمانية ملايين دينار لكل منهم للجهود الحثيثة المبذولة من قبلهم الا ان رئيس المجلس ومعظم اعضاء مجلس الادارة تنازلوا عن استلام المكافئة على غرار تنازلهم عن استلامها في السنوات السابقة مع التأكيد بأن أي من السادة رئيس واعضاء مجلس الادارة لا تصرف لهم أية مبالغ عن الاجتماعات الدورية.

#### رابعاً : العقود المهمة التي أبرمتها الشركة خلال السنة المالية 2020:

لتمكين الشركة من تجاوز المعوقات واعتماد البرامج الزمنية في تهيئة مستلزمات الإنتاج الرئيسية والمساعدة ...

فقد اقر مجلس الإدارة التعاقدات مع الجهات المجهزة لهذه المستلزمات وتضمينها الشروط القانونية والتعاقدية

المعارف عليها :

ت	المادة المجهزة	مبلغ العقد	مدة العقد	نسبة التنفيذ
1-	عقد تجهيز قناني زجاجية لشركة الخليج لصناعة الزجاج	(27) مليون فنية اكسل بسعر (9.75) دولار لكل 100 فنية	سنة واحدة	منفذ
		(2) مليون فنية ميرندا بسعر (9.27) دولار لكل 100 فنية	سنة واحدة	منفذ
		(10) مليون فنية سفن أب بسعر (9.27) دولار لكل 100 فنية	سنة واحدة	منفذ
		(11) مليون فنية ماونت ديو بسعر (9.27) دولار لكل 100 فنية	سنة واحدة	منفذ
2-	عقد تجهيز علب معدنية شركة رويال كان لإنتاج العلب المعدنية	(700) مليون غلبة مع غطاء بسعر (81.50) دولار لكل 1000 غلبة وغطاء حجم 250 مل	سنة واحدة	منفذ
		(150) مليون غلبة مع غطاء بسعر (90.50) دولار لكل 1000 غلبة وغطاء حجم 330 مل	سنة واحدة	منفذ
3-	عقد تجهيز سكر شركة الاتحاد للصناعات الغذائية	(10000) طن بسعر (505) دولار للطن الواحد مجهز وجبات	سنة واحدة	منفذ
4-	عقد تجهيز امبولات شركة مروج الزمرد للتجارة العامة	(50) مليون بسعر (65.61) دولار لكل الف امبولة حجم 48 غم ابيض	سنة واحدة	منفذ
		(100) مليون بسعر (43.20) دولار لكل الف امبولة حجم 32 غم اخضر	سنة واحدة	منفذ
		(12) مليون بسعر (52.80) دولار لكل الف امبولة حجم 32 غم / نيون كرين	سنة واحدة	منفذ
		(30) مليون بسعر (17) دولار لكل الف امبولة حجم 12.5 غم	سنة واحدة	منفذ
		(25) مليون بسعر (10.2) دولار لكل الف امبولة حجم 10.5 غم	سنة واحدة	منفذ
		(2) مليون بسعر (10.2) دولار لكل الف اغطية بلاستيكية	سنة واحدة	منفذ
	عقد تجهيز شركة كولد كاب للاغطية البلاستيكية	(2) مليون بسعر (5) دولار لكل الف غطاء معدني	سنة واحدة	منفذ
		(29/25) اغطية بلاستيكية بسعر (4.25) دولار لكل الف غطاء	سنة واحدة	منفذ



5-	عقد تجهيز صواني كرتونية شركة سيزر باك الكويتية للكارتون والمنتجات الورقية	صواني للعلب (250) مل (82) دولار لكل 1000 صينية	سنة واحدة	منفذ
		صواني للعلب (330) مل (98) دولار سليك لكل 1000 صينية	سنة واحدة	منفذ
		صواني كرتونية لقناني الزجاج NRB (250) مل بيسي (96) لكل 1000 صينية	سنة واحدة	منفذ
		صواني كرتونية لقناني الزجاج NRB (250) مل سفن (88) لكل 1000 صينية	سنة واحدة	منفذ
		صواني كرتونية لقناني الزجاج NRB (250) مل ماونت ديو (91) لكل 1000 صينية	سنة واحدة	منفذ
		صواني كرتونية لقناني الزجاج NRB (250) مل ميرندا (92) لكل 1000 صينية	سنة واحدة	منفذ
		فواصل كرتونية (435) دولار لكل 1000 فاصل	سنة واحدة	منفذ
		صندوق كارتوني لمياه اكوافينا (200) مل بسعر (300) دولار لكل 1000 صندوق	سنة واحدة	منفذ
		صندوق كارتوني لمياه اكوافينا (330) مل و(500) مل بسعر (280) دولار لكل 1000 صندوق	سنة واحدة	منفذ
		سلة كرتونية للقناني الزجاجية 6 قينة بسعر (200) دولار لكل 1000 سلة	سنة واحدة	منفذ
6-	عقد تجهيز علامات بلاستيكية شركة روترغرافيا الاردن	لبيل حجم 291 × ملم 86 بسعر (3.50) دولار لكل الف	سنة واحدة	منفذ
		لبيل ( علامات ورقية) حجم 218 × 72 ملم بسعر (2.20) دولار لكل الف	سنة واحدة	منفذ
		لبيل علامات شفافة حجم 163 × 63 ملم بسعر (1.0) دولار لكل الف	سنة واحدة	منفذ

#### خامساً : النشاط التسويقي :

إضافة الى منافذ التسويق من خلال المجمعات التسويقية ركزت ادارة الشركة على تنشيط التسويق المباشر من خلال استخدام عجلات تخصصية (بوكس) لايصال المنتجات الى اخر منطقة مستهدفة في المحافظات التي هي ضمن مناطق امتياز الشركة وهي محافظات (بغداد ، صلاح الدين ، الانبار ، ديالى ، بابل ، واسط ، كربلاء المقدسة ، النجف الاشرف ، الديوانية ، ميسان ، ذي قار ، المثنى ، البصرة ، نينوى ، والاقضية والنواحي والقرى التابعة لها) وقد حقق هذا الاسلوب بعد ان تم زيادة عدد العجلات التخصصية من (270) عجلة الى (439) عجلة اضافة الى (50) عجلة خصصت لتسويق ماء اكوافينا زيادة في نسب التسويق بـ 55% من اجمالي تسويق الشركة اضافة الى تحقيق ايجابيات اخرى من خلال الانتشار الاوسع وكذلك التعرف بشكل افضل على رغبات المستهلك من خلال الاستماع الى ملاحظاته ، ولجسامة حجم هذه المهمة ولأجل احكام السيطرة على هذا النشاط استوردت الشركة اجهزة حديثة ومتطورة تؤمن التواصل مع مندوبي المبيعات للتحقق من ايصال المنتج ونشره لأخر نقطة ضمن المسارات المحددة لكل مندوب والاطمئنان لتنفيذ خطط التسويق بشكل جيد وقد اعطت هذه الوسائل نتائج ايجابية كبيرة سواء فيما يتعلق بنشر رقعة التوزيع أو زيادة معدلات البيع وصولاً الى النسبة المشار اليها في اعلاه .

كما قامت الشركة بتحقيق اسبقية في استخدام أجهزة مكائن Fountain المتخصصة ببيع المنتج بشكل مباشر للجمهور بأقداح تحمل علامة البيبيسي وبثلاث احجام وتم استيراد هذه الاجهزة وجرى نصب (337) ثلاثمائة وسبعة وثلاثون جهازاً لحد الآن موزعة على المولات والمطاعم المتميزة التي لها رواج جماهيري كوسيلة متحضره في عرض وبيع منتجات الشركة وقد حقق استخدام هذه المكائن نجاحاً متميزاً بزيادة المبيعات .

#### سادساً / الموازنة التخطيطية ونتائج التنفيذ :

أ- تم عرض الموازنة التخطيطية لعام /2021 في اجتماع مجلس الإدارة، الجلسة الاستثنائية السابعة المنعقدة بتاريخ 2020/11/26 للمصادقة على المخطط تطبيقاً لقانون الشركات المرقم 21 لسنة 1997 (المعدل) وتم إقرار المخطط الإنتاجي باعتماد إنتاج المشروبات الغازية بعلامة الامتياز الممنوح إلى شركتنا (لانتاج بيبيسي كولا وسفن آب وميرندا برتقال وميرندا تفاح أخضر وميرندا ليمون ومانتن ديو ... وبقية المنتجات ) معبأة بالقناني الزجاجية سعة (250) ملم (قناني مرتجعة وغير مرتجعة ) مع إنتاج المشروبات الغازية بالعبوات البلاستيكية حجم (1.75) لتر وحجم (750) ملم وللمنتجات المعبأة بالعلب المعدنية حجم (250) ملم (355) ملم ... الخ لكافة الاصناف والانواع مع الاستمرار بآنتاج المشروبات المخصصة لذوي الحمية (بيبيسي كولا دايت وسفن آب دايت ) اضافة الى انتاج مياه معدنية علامة أكوافينا بثلاث عبوات بلاستيكية (330) مل و(500) مل و(1.5) لتر ... وبعد استعراض جداول النفقات والإيرادات صادق مجلس الادارة على الموازنة التخطيطية لسنة / 2021.

ب- نتائج تنفيذ الخطط وكفاءة الأداء لعام / 2020 :

اعتمد المخطط الإنتاجي لعام /2020 والمعد خلال السنة /2019 على إنتاج المشروبات الغازية

وفق المواصفة العالمية لإنتاج البيبسي كولا والميرندا والسفن آب ... إضافة الى المياه المعدنية علامة

أكوافينا . وأدناه استعراض الإنتاج المتحقق مع المقارنات :

نوع المنتج	الوحدة القياسية	الطاقة التصميحية 2020	الطاقة المتاحة 2020	الطاقة المخطط 2020	الإنتاج الفعلي 2020	الإنتاج الفعلي 2019	نسبة التطور	نسبة الإنتاج الفعلي الى المخطط				
بيبسي كولا / علب 250 مل	ألف كارتون	20545	16100	12680	13039	12196						
				1341	1254	1152						
				3834	3128	3027						
				526	337	649						
				448	359	368						
				509	991	819						
				1396	1213	1139						
				0	0	0						
				111	31	62						
				209	26	58						
				1198	1656	1140						
				المجموع	ألف كارتون	20545	16100	22252	22035	20610	%6.91	%99.025
				بيبسي كولا / علب 330 مل	ألف كارتون	9450	7525	4414	3634	4123		
421	255	341										
1008	597	690										
36	0	0										
42	0	0										
81	69	82										
68	128	113										
0	0	0										
0	0	0										
0	0	0										
0	0	0										
المجموع	ألف كارتون	9450	7525					6071	4683	5349	%-12.45	%77.14
بيبسي كولا 1.750 لتر	ألف رزمة PET	20300	14700					11544	13809	11215		
				1118	1046	827						
				2397	2120	1741						
				514	487	448						
				47	0	0						
				1010	949	811						
				0	0	0						
				المجموع	ألف رزمة	20300	14700	16630	18411	15042	%22.40	%110.71

		11323	13490	11458	18900	22750	ألف رزمة	بيسي كولا 750 مل
		1244	1420	1549			PET	ميرندا برنقال 750 مل
		2203	2427	2962			ألف رزمة	سفن آب 750 مل
		551	748	680			ألف رزمة	ميرندا تفاح اخضر 750 مل
		0	0	0			ألف رزمة	ميرندا ليمون 750 مل
		0	0	102				خوخ وعنب وبنواع 750 مل
		1832	1915	2469			ألف رزمة	شاشي 750 مل
		773	1041	109			ألف رزمة	ماونان ديو 750 مل
		14	0	507			ألف رزمة	سفن ليمو 750 مل
%106.06	%17.29	17940	21041	19838	18900	22750	ألف رزمة	الاجموع
		1242	897	1253	10150	14000	ألف صندوق	بيسي كولا 250RB مل
		360	227	434			ألف صندوق	ميرندا 250RB مل
		367	236	476			ألف صندوق	سفن آب 250RB مل
		0	0	0			ألف صندوق	ميرندا تفاح 250RB مل
		0	0	0			ألف صندوق	ميرندا ليمون 250RB مل
%62.90	%30.93	1969	1360	2162			ألف صندوق	الاجموع
		1267	1277	1243			ألف كارتون	بيسي كولا 250 NRB مل
		85	120	27			ألف كارتون	ميرندا برنقال 250 NRB مل
		596	598	630			ألف كارتون	سفن آب 250 NRB مل
		0	0	0	ألف كارتون	ميرندا تفاح 250NRB مل		
		0	0	0	ألف كارتون	ميرندا ليمون 250NRB مل		
		596	581	933	ألف كارتون	ماونان ديو 250 NRB مل		
		0	0	0	ألف كارتون	سفن ليمو 250 NRB مل		
%90.93	%1.26	2544	2576	2833	10150	14000	ألف كارتون	الاجموع
		12295	13236	15667	12250	15750	ألف كارتون	اكوافيجا 500 مل
		3371	4272	4360			ألف كارتون	اكوافيجا 330 مل
		621	517	1293			ألف كارتون	اكوافيجا 1.5 لتر
		443	1014	0			ألف كارتون	اكوافيجا 200مل
%89.30	% 13.80	16730	19039	21320	12250	15750	ألف كارتون	الاجموع

منتج: BIB:

نوع المنتج	الوحدة القياسية	الطاقة التصميمية 2020	الطاقة المتاحة 2020	الطاقة المحظطة 2019	الإنتاج الفعلي 2020	الإنتاج الفعلي 2019	نسبة التطور	نسبة الإنتاج الفعلي إلى المحظط
بيبي كولا BiB 20 لتر				36040	18712	34821		
ميرندا برنقال BiB 20 لتر				0	0	0		
سفن آب BiB 20 لتر				0	0	0		
ماونان ديو BiB 20 لتر				560	50	299		
المجموع				36600	18762	35120	%13.80	%89.30
بيبي كولا BiB 10 لتر				0	0	0		
ميرندا برنقال BiB 10 لتر				1251	449	1223		
سفن آب BiB 10 لتر				1385	636	1354		
دايت بيبي BiB 10 لتر				407	107	402		
دايت سفن آب BiB 10 لتر				0	0	0		
ماونان ديو BiB 10 لتر				0	201	0		
المجموع				3043	1120	2979	%47.81	%50.15
اجمالي				91148	89167	80227	%7.83	%83.39

سابعاً : المدير المفوض خلال السنة :

المدير المفوض للشركة خلال السنة المهندس السيد حيدر عبد المحسن البصام ولا زال مستمر في وظيفته.

ثامناً : المدفوعات للعاملين

أ - الرواتب والأجور والمخصصات

دينار

الرواتب والأجور للعاملين 19,560,768,847  
المساهمات الاجتماعية في التقاعد و الضمان 1,091,143,468

المجموع 20,651,912,315

ب- أعداد المنتسبين في الشركة لعام /2020 : ( 1299 ) منتسب .

ج- أسماء وعناوين خمسة من منتسبي الشركة الذين تفاضوا أعلى دخل سنوي في الشركة عدا المدير المفوض :

العنوان الوظيفي	الاسم	ت
مدير دائرة العمليات الانتاجية	ستار لفته حسن	1.
مدير دائرة المبيعات	عباس تامر	2.
مدير الدائرة التجارية	عباس عجمي	3.
مدير الدائرة القانونية	عدنان حسين علي	4.
مدير العلاقات العامة	فاتق محمد عليوي	5.

تاسعاً / المبالغ المصروفة للدعاية والسفر والضيافة والتبرعات

المبلغ / ألف دينار

إعلانات ( أجور نشر في الصحف والتلفزيون ) لأغراض المجهزين والمتعاقدين 11,716,619,902

ولترويج المبيعات ولأغراض المساهمين .

ضيافة ( اجتماعات الهيئة العامة ودعوات رسمية ) . 17,502,000

سفر وإيفاد لأغراض النشاط . 90,326,234

عاشراً / إجمالي الإيرادات والمصروفات والاحتياطات

دينار

مجموع الإيرادات 417,044,798,484

مجموع المصاريف 348,254,175,829

أجمالي الربح لسنة / 2020 68,790,622,655

حقوق المساهمين :-

2020/12/31

1- الاحتياطات

دينار

13,146,702,487

احتياطي قانوني 5%

85,167,945,903

احتياطي توسعات

13,014,534,665

احتياطي عام

6,935,888,043

احتياطي ارتفاع أسعار

1,665,240,000

احتياطي مكاسب رأسمالية

2,410,873,695

احتياطي استبدال موجودات

772,451,557

احتياطات متنوعة

8,370,070

احتياطي علاوة إصدار الاسهم المجانية

24,823,385,639

احتياطي تقييم عملة

101,839,754,683

الفائض المتراكم

249,785,146,742

المجموع

177,333,333,333

2- رأسمال المدفوع

الحادي عشر : الاستثمارات المالية الطويلة الأجل :

المساهمة في رأسمال شركة التمور العراقية بمبلغ (46,376,642) دينار .

وأصبح عدد الأسهم الحالية بعد زيادة رأس المال في حينه ( 39,778,582 ) سهم .

## الثاني عشر : الإنجازات المتحققة لعام /2020

استمرت شركتنا بتطوير وتحديث كافة مرافق الشركة الإنتاجية والنوعية والخدمات الفنية والادارية والانشائية والتسويقية وغيرها بما ينسجم مع أحدث التطورات العالمية في مجال الصناعة المعتمدة من قبل شركة بيسي كولا العالمية... هذا من ناحية ومن ناحية أخرى فإن شركتنا تضع نصب عينيهما بالدرجة الأولى تقديم أفضل الخدمات للمواطن العراقي من ناحية توفير منتج ذو جودة عالية وبأسر الطرق ومن أجل محافظة شركتنا على موقعها الريادي في السوق بالإضافة إلى ذلك فإننا نسعى بموجب عقد الامتياز إلى سد كافة حاجة المناطق المسؤولة عن تجهيزها في داخل القطر لقد تمكنت الشركة بالتنسيق مع شركة بيسي كولا العالمية صاحبة الامتياز باستحصال موافقتها على توسيع مناطق التسويق لتشمل محافظات ( النجف الاشرف - المثنى - البصرة - ذي قار - ميسان - القادسية ) إضافة الى المحافظات المقرره بعقد الامتياز الممنوح لشركتنا وهي محافظات ( بغداد - صلاح الدين - الرمادي - بابل - واسط - ديالى ) ان مواجهة الطلب المتوقع من أسواق هذه المحافظات والاقضية والنواحي والقرى التابعة لها استلزم استيراد خطين انتاجيين جديدين لتعبئة لمشروبات الغازية الاول لتعبئة القناني الزجاجية والثاني لتعبئة القناني البلاستيكية وهو ما سيحقق زيادة في الطاقة الانتاجية وكذلك في حجم المبيعات والذي سينعكس ايجاباً على الارباح المتوقعة .

## الثالث عشر : المشاريع المنجزة :

1. إنشاء مخزن للمواد الاولية في موقع الادارة القديم في مقر الشركة في الزعفرانية .
2. اجراء اعمال الصيانة الشاملة للخطوط الانتاجية .

## المشاريع المستقبلية :-

1. اندماج شركة زاكي للتجارة العامة والصناعات الغذائية بشركة بغداد للمشروبات الغازية مساهمة خاصة يعد تنوع انتاج المواد الغذائية من الركائز الاساسية في دعم الاقتصاد الوطني ورفد الاسواق المحلية بالمنتجات الغذائية المتفرعة ونظراً لحاجة شركة بغداد للمشروبات الغازية المساهمة لتوسيع وتنوع انتاجها وزيادة السلة الغذائية فقد تم دراسة الدخول في انتاج العصائر كونها ضمن اختصاصاتها وفقاً لما نص عليه عقد تاسيسها ولغرض الدخول في مجال صناعة العصائر بجودة عالية وتقليص المساحة الزمنية من أجل تحقيق الهدف بسبب استغراق عملية نصب خطوط انتاجية مدة طويلة تم عقد اجتماع للهيئة العامة للشركة اتخذت بجلستها المنعقدة بتاريخ 2021/01/14 بالموافقة على الاندماج بشركتنا وفقاً لاحكام المواد (148-152) من قانون الشركات رقم (21) لسنة 2021 وقد اتخذت الاجراءات التنفيذية لتحقيق عملية الاندماج حيث اصدرت وزارة التجارة / دائرة تسجيل الشركات قراراً بالاندماج بتاريخ 2021/01/31 ونشر بجريدة يومية والاجراءات مستمرة لاستكمال عملية الاندماج وفقاً لاحكام المواد القانونية
2. انشاء مصنع لتعبئة المشروبات الغازية والمياه المعدنية اكوافينا في محافظة البصرة.
3. انشاء مخازن لاستيعاب الطاقة المخزنية للمنتج النهائي .
4. شراء خطوط انتاجية جديدة لانتاج العبوة العائلية PET .



5. شراء خط جديد منفصل لانتاج مشروب الطاقة بالعلب المعدنية .
6. انشاء بناية جديدة لدائرة المبيعات جديدة .
7. تأهيل وحدة التصفية القديمة لمصنع الزعفرانية بفلاتر عدد عشرة حجم 3م50 مصنوعة من الستل ستيل بدلاً من الفلاتر القديمة.

### السيطرة على الجودة :

نصنعها جيدة من اول مرة ... وفي كل مرة ... وعلى الدوام ... لتحقيق منتج يرضي الزبون ... ويحقق رغباته ... فنوعيتها ليست حادث عرضي ... بل هي ناتج فعل ذكي يتماشى مع متطلبات تطبيق المواصفات العالمية المعتمدة للمشروبات من قبل الشركة العالمية صاحبة الامتياز ... والتي تؤكدنا النتائج الايجابية لفحوصات مختبرات الشركة العالمية الشهيرة منها والفصلية. الفحوصات التي تشمل كل ما يدخل في تركيب المشروب النهائي ( الماء ، الغاز ، العصور المطيب ) والمشروب النهائي نفسه إضافة الى فحص دقة أجهزة القياس المستخدمة في تحديد مواصفات المشروبات النهائية ... هذا من جهة ومن جهة أخرى نتائج الزيارات الميدانية المحلية المتمثلة بالجهاز المركزي للتقييس والسيطرة النوعية والرقابة الصحية ومعهد البحوث من خلال تقاريرها الايجابية والشهادات التقديرية الممنوحة من قبلها تميناً للجهود المبذولة لانتاج مشروب عالي الجودة ومطابق للمواصفات المعتمدة والشروط الصحية المطلوبة .

وبعون الله ستبقى شركتنا المتميزة دائماً والرائدة من حيث جودة ونوعية انتاجها من بين كل الشركات .

ومن اهم انجازات دائرة الجودة لعام /2020 الاتي:-

- 1- تجهيز المختبرات بكافة الاجهزة المختبرية والمواد الكيميائية المطلوبة لاجراء الفحوصات المختبرية من مناشىء معتمدة من شركة **pepsico** العالمية لضمان دقة الفحوصات المختبرية.
  - 2- تدريب وتأهيل الكوادر الفنية الجديدة بالفحوصات المختبرية لمواكبة العملية الانتاجية بكافة مراحلها.
  - 3- اعتماد نظام متابعة المنتج في الاسواق المحلية من خلال اجراء زيارات شهرية للاسواق واخذ عينات عشوائية من الاسواق المحلية لغرض تتبع المنتج لضمان جودة ونوعية وسلامة المنتج وسلامة وصوله للمستهلك بجودة عالية.
  - 4- من خلال استمرار الجهود لكادر الجودة تمكنت الشركة من تحقيق اعلى درجات التقييم النوعي من قبل الشركة العالمية في مجال التدقيق النوعي **Quality Audit System** في نتائج الـ **3D** حيث حصلت الشركة عام /2020 بالتدقيق النوعي لمصانع المشروبات الغازية على **98%** بعد ان كانت **96,4%** اما مصنع اكوابينا فحصل على تقييم **100%** بنظام تطبيق الجودة بعد ان كان في السنوات الماضية **98%**.
  - 5- البدء بتأهيل وحدة التصفية القديمة لمصنع الزعفرانية بفلاتر عدد عشرة حجم 3م50 مصنوعة من الستل ستيل بدلاً من الفلاتر القديمة.
- وبعون الله ستبقى درجة تقييم الشركة بأعلى واعلى دائماً من بين جميع الشركات ومن الله التوفيق .

## الرابعة عشر: السياسات المحاسبية والأساليب المعتمدة من قبل الدائرة المالية في الشركة

1. اعتماد النظام المحاسبي الموحد في التطبيق مع ثبات المفاهيم وتتابع استخدامها سنويا مع مراعاة لأسس والقواعد المحاسبية والمعايير المعتمدة والمقرة من قبل الجهات ذات العلاقة والاختصاص.
2. اعتماد نظام الأندثارات المقر من قبل مجلس الوزراء رقم (9) لسنة 1994 الخاص بالقطاع الخاص والمختلط والتعاوني .
3. تسعير الحزين التام وتحت الصنع وفق المبادئ المعمول بها سابقا (الكلفة أو سعر السوق أيهما أقل).
4. تعتمد الدائرة المالية في عملها على استخدام الحاسبات الإلكترونية بما يغطي كافة الأعمال : المالية والمخزنية والرواتب والأجور والانتاج والمبيعات والمساهمين ونظام الموجودات والتكاليف من خلال شبكة اتصالات متطورة تعتمد الوسائل العلمية الحديثة في الرقابة و تخزين البيانات (( ان كافة البرمجيات هي تكوين ذاتي )) .
5. تدريب خريجي المعاهد والكليات في أقسام الدائرة المالية (للتعرف العملي على التنفيذ الآلي للبيانات المحاسبية واستخراج النتائج الزمنية ومتابعة الدورة المستندية لحركة عناصر الاستخدام والتكاليف مطابقة الحسابات المصرفية واعداد الحسابات الختامية السنوية) .
6. لتوسع الحاصل في مهام وأعمال حسابات المساهمين ولأهمية هذا المرفق المتعلق بحقوق المساهمين فقد تم اعتباره قسم مستقل يرتبط بالدائرة المالية تسهيلا لأعماله اليومية وتيسيرا لمطالباته متوخين بذلك أحكام الرقابة .
7. تعميم الحاسبات الالكترونية والبرمجيات المنظمة والعمل على الوحدات المركزية (الالكترونية) وأستبعاد الأعمال الورقية في كل مخازن الشركة المواد الاولية والمساعدة ومواد التعبئة والتغليف والادوات الاحتياطية ... الخ وكذلك في قسم التسويق ومخازن الانتاج التام والقاعات الانتاجية وكذلك في تنظيم حركة الشرايب والمبيعات وفي مركز بغداد للتسويق المباشر .
8. الغاء العمل الورقي لتعريف الدوائر الرئيسية بالمعلومات والبيانات في اللحظة المطلوبة لكافة أرصده مخازن المواد وحركة الانتاج التام والتسويق والبيانات المالية والأرصده عبر شاشات مرئية (( وهو استخدام حديث يعتمد على وسائط الاتصال الحديثة وخاصة الاتصالات عبر الانترنت أو الاتصال الهوائي (Wireless) )) .
9. حصلت الدائرة المالية في كل السنوات الماضية على كتب تثنين وتقدير من رئاسة مجلس الوزراء ومن الجهة القطاعية ومن الجهات الرقابية .

ومن الله التوفيق



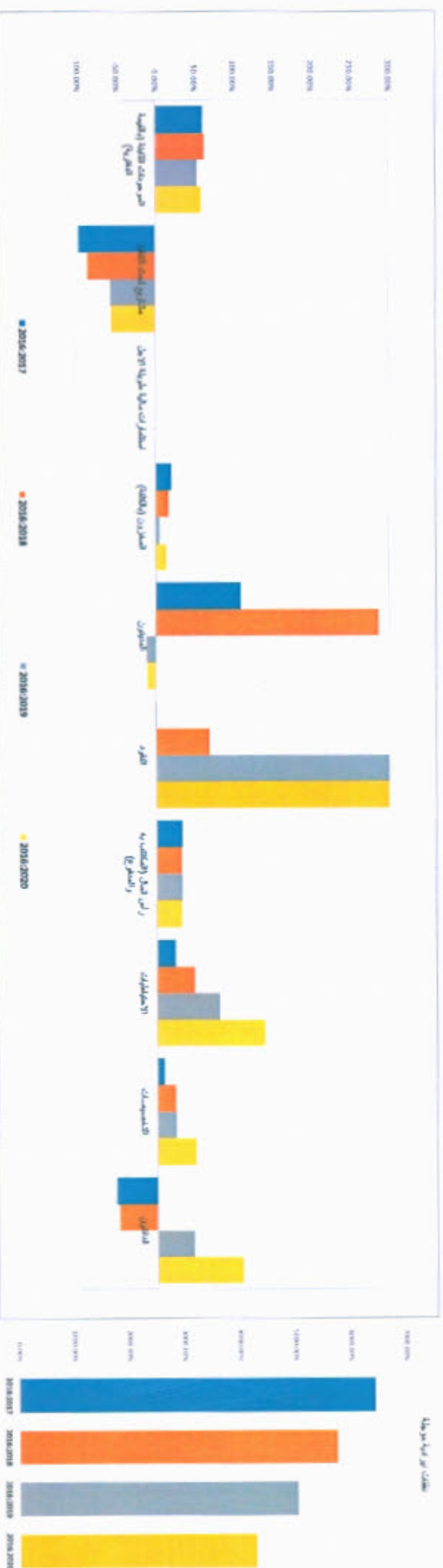
حيدر عبد المحسن البصام  
المدير المفوض  
عدنان حسين علي

## شركة بغداد للمشروبات الغازية (مساهمة خاصة)

الجدول التالي يوضح مقاربة أداء الشركة لسنة 2016:2020 مقارنة كافة أرقام القوائم والمساب المئوية والرسم القوي

No.	التفصيل	2016:2020	2016:2019	2016:2018	2016:2017	Peppi 2020	Peppi 2019	Peppi 2018	Peppi 2017	Peppi 2016
1	المبيعات الكلية (بالبليون العراقي)	59.16%	54.20%	63.26%	61.25%	160,888,080,779.00	155,881,571,429.00	165,033,616,351.00	163,007,390,122.00	101,087,313,943.00
2	مبيعات البوتلة	4276.65%	5031.79%	5744.19%	6435.61%	41,573,106,292.00	48,746,063,092.00	55,513,119,754.00	62,080,811,357.00	949,884,829.00
3	مبيعات صحت نظيف	-56.85%	-57.69%	-86.92%	-97.99%	35,133,288,425.00	34,448,025,383.00	10,650,679,970.00	1,638,870,537.00	81,412,539,941.00
4	استثمارات مالية طويلة الاجل	0.00%	0.00%	0.00%	0.00%	46,376,642.00	46,376,642.00	46,376,642.00	46,376,642.00	46,376,642.00
5	المخزون (بالبليون)	14.34%	5.04%	17.54%	20.55%	58,726,348,717.00	53,949,697,893.00	60,370,592,610.00	61,916,754,962.00	51,360,842,888.00
6	المدينون	-10.72%	-12.30%	287.33%	109.57%	4,125,965,399.00	4,052,781,414.00	17,900,309,144.00	9,685,289,749.00	4,621,411,526.00
7	التور	641.12%	341.54%	69.06%	-1.08%	178,597,551,222.00	106,404,620,617.20	40,740,900,796.00	23,838,063,400.00	24,098,476,207.00
8	رأس المال (المسكن به والمضيق)	33.33%	33.33%	33.33%	33.33%	177,333,333,333.00	177,333,333,333.00	177,333,333,333.00	177,333,333,333.00	133,000,000,000.00
9	الاستثمارات	139.34%	80.87%	49.17%	23.85%	249,891,646,742.36	188,844,943,497.00	155,746,634,392.00	129,312,962,146.00	104,407,153,171.00
10	المسحوبات	50.00%	24.54%	24.44%	9.27%	7,752,445,048.69	6,436,875,267.00	6,431,761,856.00	5,647,577,033.00	5,168,374,556.00
11	التأمين	110.05%	47.20%	-48.84%	-52.77%	44,113,292,352.00	30,914,084,373.00	10,743,865,686.00	9,919,684,257.00	21,001,338,249.00

ملاحظة: يتم توضيح التغيرات الايجابية الموجهة برسم بولتي متضمن عن باقي عناصر المركز المالي بسبب التغيير العاد بالمبالغ خلال السنوات التي سبق ذكرها

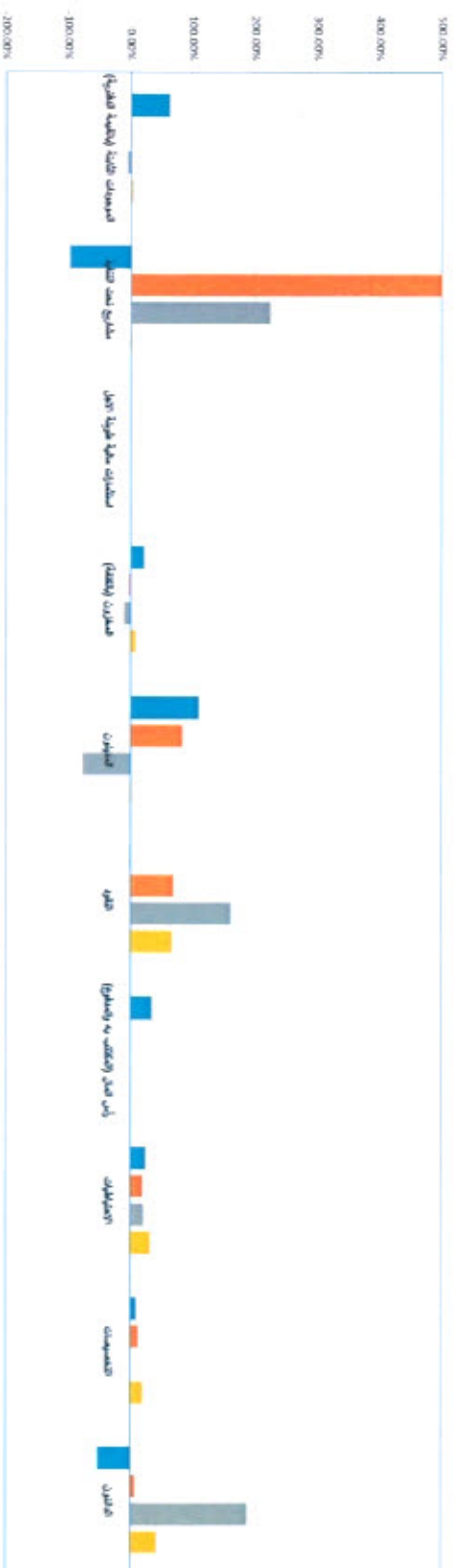


## شركة بغداد للمشروبات الغازية (مساهمة خاصة)

الجدول التالي يوضح مقارنات أداء الشركة للاعوام من 2016:2016 إلى تم مقارنات كافة ارقام قائمة المركز المالي بالنسبة السابقة لها من خلال الارقام والنسب المتوفرة والرسم البياني

2019:2020	2018:2019	2017:2018	2016:2017	Pepsi 2020	Pepsi 2019	Pepsi 2018	Pepsi 2017	Pepsi 2016	التفاصيل	Mo.
3.21%	-5.55%	1.24%	61.25%	160,888,080,779.00	155,381,571,429.00	165,033,616,351.00	163,007,390,122.00	101,087,313,943.00	الموجودات الثابتة (القيمة المتدفقة)	1
-14.71%	-12.19%	-10.58%	6435.61%	41,573,106,292.00	48,746,063,092.00	55,513,119,754.00	62,080,811,357.00	949,884,829.00	تكاليف ايرانية موزونة	2
1.99%	223.43%	549.88%	-97.99%	35,133,288,425.00	34,448,025,383.00	10,650,679,970.00	1,638,870,537.00	81,412,539,941.00	مصاريف لصح المتدفق	3
0.00%	0.00%	0.00%	0.00%	46,376,642.00	46,376,642.00	46,376,642.00	46,376,642.00	46,376,642.00	استثمارات مالية طويلة الاجل	4
8.85%	-10.64%	-2.50%	20.55%	58,726,348,717.00	53,949,697,893.00	60,370,592,610.00	61,916,754,962.00	51,360,842,888.00	المستحقات (المكافآت)	5
1.81%	-77.36%	84.92%	109.57%	4,125,965,399.00	4,052,781,414.00	17,900,309,144.00	9,685,289,749.00	4,621,413,526.00	المدينون	6
67.85%	161.17%	70.91%	-1.08%	178,597,551,222.00	106,404,620,617.20	40,740,900,796.00	23,838,063,400.00	24,098,476,207.00	التقود	7
0.00%	0.00%	0.00%	33.33%	177,333,333,333.00	177,333,333,333.00	177,333,333,333.00	177,333,333,333.00	133,000,000,000.00	رأس المال المكتسب به والتدفق	8
32.33%	21.25%	20.44%	23.85%	249,891,646,742.36	188,844,843,497.00	155,746,634,392.00	129,312,962,146.00	104,407,153,171.00	الاستثمارات	9
20.44%	0.08%	13.89%	9.27%	7,752,445,048.69	6,436,875,267.00	6,431,761,856.00	5,647,577,033.00	5,168,374,556.00	المخصصات	10
42.70%	187.74%	8.31%	-52.77%	44,113,292,352.00	30,914,084,373.00	10,743,865,686.00	9,919,684,257.00	21,001,328,249.00	التدفق	11

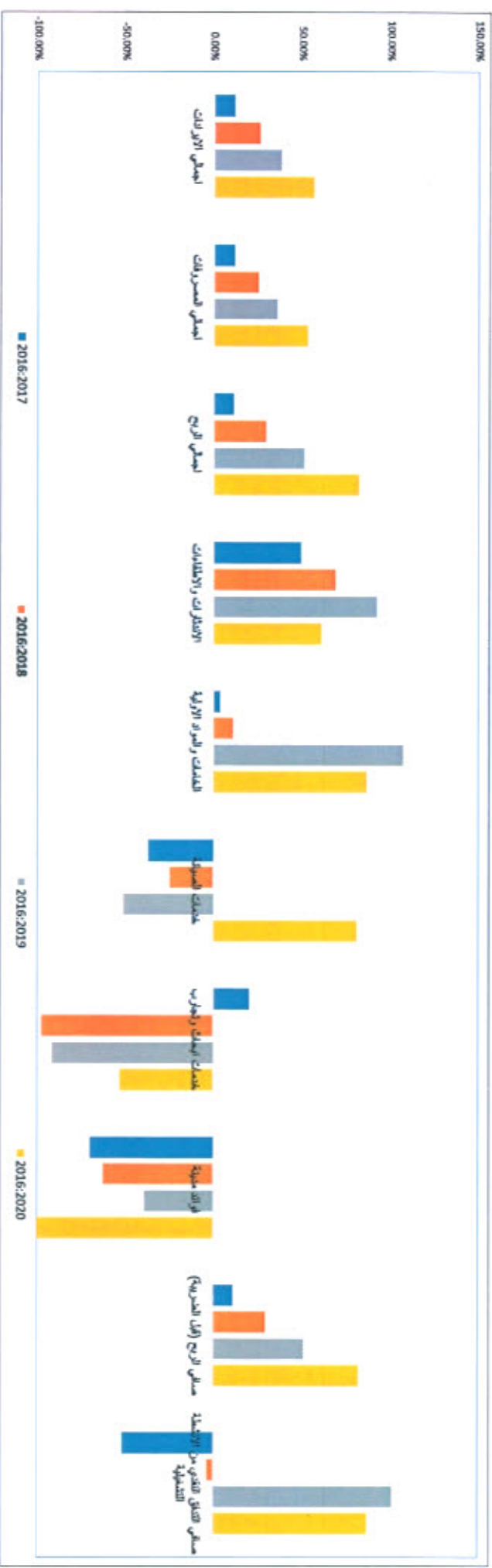
ملاحظة: يتم توضيح التغيرات الايجابية المتوقعة برسم بالي منفصل عن باقي عناصر المركز المالي بسبب التغير الحاد بالمبالغ خلال السنوات التي سبق ذكرها



## شركة بغداد للمشروبات الغازية (مساهمة خاصة)

الجدول اذناه يوضح مقارنة اداء الشركة للاعوام من 2016-2017 بانه الشركة بسنة 2016 لا تم اعطائها سنة الاساس ، ولقد تمت مقارنة كافة روافع عناصر قائمة الدخل والتلفق التقني من خلال الارقام والنسب المئوية والرسم البياني

No.	التغيرات والنسب المئوية	Pepsi 2016	Pepsi 2017	Pepsi 2018	Pepsi 2019	Pepsi 2020	2016-2017	2016-2018	2016-2019	2016-2020
1	المبيعات والنسب المئوية	264,993,250,338	295,830,283,372	333,642,739,949	366,010,361,004	414,663,185,053	11.64%	11.64%	11.64%	11.64%
2	اجمالي الايرادات	227,214,301,161	253,798,627,727	284,665,302,011	308,722,901,743	348,134,175,829	11.70%	11.70%	11.70%	11.70%
3	اجمالي التبع	37,781,404,761	42,040,982,334	49,011,514,083	57,216,669,041	68,910,622,655	11.27%	11.27%	11.27%	11.27%
4	الاصناف والاطعمات	15,770,727,804	23,567,087,194	26,693,797,665	30,391,504,662	25,427,597,161	69.26%	69.26%	69.26%	69.26%
5	الخدمات والمواد الاولية	70,300,463,592	72,902,502,333	78,319,621,275	145,996,588,009	131,452,843,244	3.70%	11.41%	11.41%	107.68%
6	خدمات الصيانة	3,175,640,851	1,997,452,285	2,393,042,804	1,552,373,822	5,763,174,922	-37.10%	-24.64%	-24.64%	-51.12%
7	خدمات اجبات وتجارب	349,232,133	420,462,778	8,975,265	29,306,303	164,276,675	20.40%	-97.43%	-97.43%	-91.61%
8	فوائد مدينة	329,603,100	99,289,598	124,320,000	200,350,000	-	-62.28%	29.22%	29.22%	51.44%
9	صافي الربح (خسار) الفريضة	37,781,404,761	42,040,982,334	49,011,514,083	57,216,669,041	68,910,622,655	11.27%	11.27%	11.27%	11.27%
10	صافي الدخل التقني من العمليات التشغيلية	54,781,777,425	26,501,082,394	52,796,589,631	110,365,230,168	102,576,218,625	-51.62%	-3.62%	-3.62%	-3.62%



## شركة بغداد للمشروبات الغازية (مساهمة خاصة)

الجول الثاني يوضح مقارنة أداء الشركة للاعوام من 2016-2020 ان تم مقارنة كافة ارقام عناصر قائمة الدخل والتدفق النقدي باستخدام السابقة لها من خلال الارقام والنسب المئوية والرسم البياني

No.	التغيرات والنسب المئوية	Peppi 2016	Peppi 2017	Peppi 2018	Peppi 2019	Peppi 2020	2016:2017	2017:2018	2018:2019	2019:2020
1	المبيعات والبيانات	264,993,250,338.00	295,830,283,372.00	333,642,739,549.00	366,010,361,004.00	414,663,185,053.00	11.64%	12.78%	9.70%	13.23%
2	المبيعات والبيانات	227,211,301,161.00	253,798,627,727.00	284,665,302,011.00	308,722,901,743.00	348,134,175,829.00	11.79%	12.16%	8.45%	12.77%
3	اجمالي المبيعات	37,781,404,761.00	42,040,982,334.00	49,011,514,083.00	57,216,669,041.00	68,910,622,655.00	11.27%	16.58%	16.74%	20.44%
4	الامتيازات والبيانات	15,770,727,804.00	23,567,087,194.00	26,693,797,665.00	30,391,504,662.00	35,427,597,161.00	49.44%	13.27%	13.85%	-16.33%
5	المبيعات والبيانات الاولية	70,300,463,592.00	72,902,502,333.00	78,319,621,275.00	145,996,588,009.00	131,452,843,244.00	3.70%	7.43%	86.41%	-9.96%
6	خدمات المبيعات	3,175,640,851.00	1,997,452,285.00	2,393,042,804.00	1,552,373,822.00	5,763,174,922.00	-37.10%	19.80%	-35.13%	271.25%
7	خدمات المبيعات والبيانات	349,232,133.00	420,462,778.00	8,975,265.00	29,306,303.00	164,276,675.00	20.40%	-97.87%	226.52%	460.55%
8	قوائم مدينة	329,603,100.00	99,289,598.00	124,320,000.00	200,350,000.00	68,910,622,655.00	-69.80%	25.21%	61.16%	-100.00%
9	صافي المبيعات (قبل المبيعات)	37,781,409,761.00	42,040,982,334.00	49,011,514,083.00	57,216,669,041.00	68,910,622,655.00	11.27%	16.58%	16.74%	20.44%
10	صافي التدفق النقدي من الأنشطة التشغيلية	54,781,777,425.00	26,501,082,394.00	52,796,589,631.00	110,365,230,168.00	102,576,218,625.00	-51.62%	90.22%	109.04%	-7.06%

ملاحظة : تم توضيح التغيرات الاولية الموجهة برسم بياني منفصل عن باقي عناصر المركز المالي بسبب التغيير الحاد بالبيانات خلال السنوات التي سبق ذكرها



## شركة بغداد للمشروبات الغازية (مساهمة خاصة)

الجدول اناه يوضح مقارنة اداء الشركة للاعوام من 2016:2020 ان تم مقارنة كافة عناصر قائمة الدخل والتحقق النقدي باجمالي الايرادات كنسبة مئوية لمعرفة اتجاه كافة انواع المصروفات سواء زيادة او نقصان من خلال الارقام والنسب المئوية والرسم البياني

No.	التغيرات والنسب المئوية	Pepsi 2020	Pepsi 2019	Pepsi 2018	Pepsi 2017	Pepsi 2016	التحليل التفصيلي	10
1	اصحاب الاربوات	414,663,185,053.00	366,010,561,004.00	333,642,739,989.00	295,830,283,372.00	264,993,350,338.00	اصحاب الاربوات	1
2	اصحاب المصروفات	348,134,175,829.00	308,722,901,743.00	284,665,302,011.00	253,796,627,727.00	227,211,301,161.00	اصحاب المصروفات : اصحاب الاربوات	2
3	اصحاب الربح	68,910,622,655.00	57,216,669,041.00	49,011,514,083.00	42,040,982,334.00	37,781,404,761.00	اصحاب الربح : اصحاب الاربوات	3
4	الاستثمارات والاطعامات	25,427,597,161.00	30,391,504,662.00	26,693,797,665.00	23,567,087,194.00	15,770,727,804.00	الاستثمارات والاطعامات : اصحاب الاربوات	4
5	الخدمات والمواد الاولية	131,452,843,244.00	145,996,588,009.00	78,319,621,275.00	72,802,502,333.00	70,300,463,592.00	الخدمات والمواد الاولية : اصحاب الاربوات	5
6	خدمات صيانة	5,763,174,922.00	1,552,373,822.00	2,393,042,804.00	1,997,457,285.00	3,175,640,851.00	خدمات صيانة : اصحاب الاربوات	6
7	خدمات ابحاث وتطوير	164,276,675.00	29,306,303.00	8,975,265.00	420,462,778.00	349,232,133.00	خدمات ابحاث وتطوير : اصحاب الاربوات	7
8	فوائد مدينة	-	200,350,000.00	124,320,000.00	99,289,598.00	329,603,100.00	فوائد مدينة : اصحاب الاربوات	8
9	صالح الربح (الخضيرة)	68,910,622,655.00	57,216,669,041.00	49,011,514,083.00	42,040,982,334.00	37,781,409,761.00	صالح الربح (الخضيرة) : اصحاب الاربوات	9
10	صالح التحقق النقدي من الاصلحة المتبقية	102,576,218,625.05	110,365,230,168.00	52,796,589,631.00	26,501,082,394.00	54,781,777,425.00	صالح التحقق النقدي من الاصلحة المتبقية : اصحاب الاربوات	10
	<b>Pepsi 2020</b>	<b>Pepsi 2019</b>	<b>Pepsi 2018</b>	<b>Pepsi 2017</b>	<b>Pepsi 2016</b>		<b>التحليل التفصيلي</b>	
	100.00%	100.00%	100.00%	100.00%	100.00%		اصحاب الاربوات : اصحاب الاربوات	
	83.96%	84.35%	85.32%	85.79%	85.74%		اصحاب المصروفات : اصحاب الاربوات	
	16.62%	15.63%	14.69%	14.21%	14.26%		اصحاب الربح : اصحاب الاربوات	
	6.13%	8.30%	8.00%	7.97%	5.95%		الاستثمارات والاطعامات : اصحاب الاربوات	
	31.70%	39.89%	23.47%	24.64%	26.53%		الخدمات ومواد الاولية : اصحاب الاربوات	
	1.39%	0.42%	0.72%	0.68%	1.20%		خدمات صيانة : اصحاب الاربوات	
	0.04%	0.01%	0.00%	0.14%	0.13%		خدمات ابحاث وتطوير : اصحاب الاربوات	
	0.00%	0.05%	0.04%	0.03%	0.12%		فوائد مدينة : اصحاب الاربوات	
	16.62%	15.63%	14.69%	14.21%	14.26%		صالح الربح (الخضيرة) : اصحاب الاربوات	
	24.74%	30.15%	15.82%	8.95%	20.67%		صالح التحقق النقدي من الاصلحة المتبقية : اصحاب الاربوات	





## شركة بغداد للمشروبات الغازية (مساهمة خاصة)

لتحول أداء بوضع مقارنة أداء الشركة للاعام من 2016-2020. لا تم مقارنة كافةرقام عناصر قائمة الدخل والتدفق النقدي بأجمالي المشروبات وذلك كدسبة مئوية لعمولة الجاه كافةالارواح للمشروبات سواء زيادة او نقصان من خلال الايام والسبب المتوية والرسم البياني

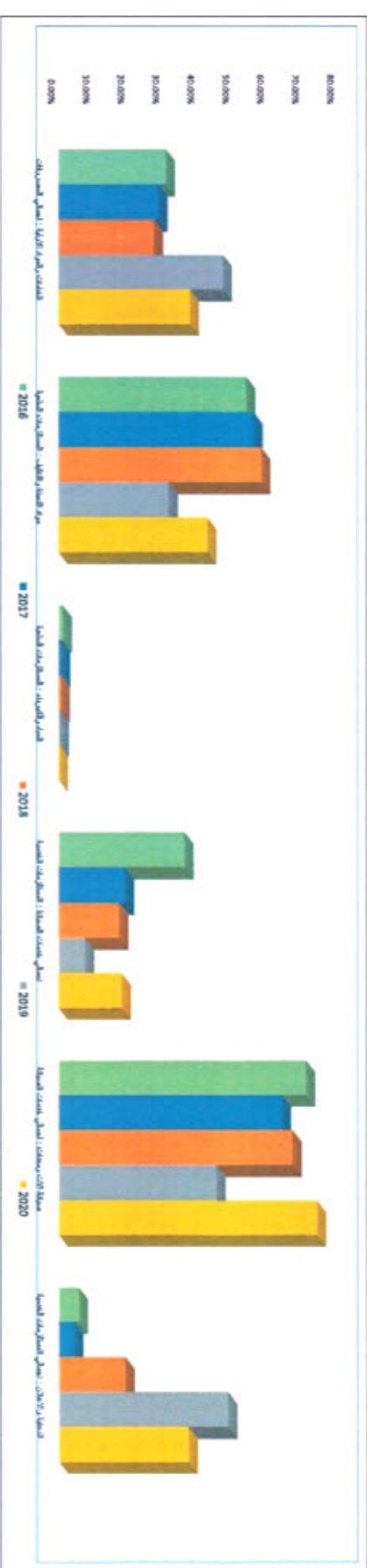
No.	التغيرات والسبب المتوية	Peppi 2016	Peppi 2017	Peppi 2018	Peppi 2019	Peppi 2020
1	ايجال المشروبات	227,211,301,161	253,798,627,727	284,665,302,011	308,722,901,743	348,134,175,829
2	الوقاي والاورد	17,958,045,440	19,465,266,185	18,374,027,236	20,270,059,989	20,651,912,315
3	المستلزمات السامة	183,514,566,245	198,367,084,171	225,268,955,348	237,290,146,549	255,780,804,209
4	المستلزمات السامة	8,776,974,022	10,437,411,279	13,572,730,254	19,790,590,543	31,405,855,911
5	قواتل واجهات الرضي	329,603,100	99,289,598	124,320,000	200,350,000	14,778,111,000
6	مقاربات باعاج برضي البع	334,951,200	1,409,304,000	-	-	-
7	الاسلزمات والاطلانات	15,770,727,804	23,567,087,194	26,693,797,665	30,391,504,662	25,427,597,161
8	مقاربات لاسم	526,433,350	453,185,300	631,471,508	780,250,000	89,895,233
	التحليل المادي					
1	ايجال المشروبات : ايجال المشروبات	100.00%	100.00%	100.00%	100.00%	100.00%
2	الوقاي والاورد : ايجال المشروبات	7.90%	7.67%	6.45%	6.57%	5.93%
3	المستلزمات السامة : ايجال المشروبات	80.77%	78.16%	72.97%	76.86%	73.47%
4	المستلزمات السامة : ايجال المشروبات	3.86%	4.11%	4.77%	6.41%	9.02%
5	قواتل واجهات الرضي : ايجال المشروبات	0.15%	0.04%	0.04%	0.06%	0.00%
6	مقاربات باعاج برضي البع : ايجال المشروبات	0.15%	0.56%	0.00%	0.00%	4.24%
7	الاسلزمات والاطلانات : ايجال المشروبات	6.94%	9.29%	9.38%	9.84%	7.30%
8	مقاربات لاسم : ايجال المشروبات	0.23%	0.18%	0.22%	0.25%	0.03%



## شركة بغداد للمشروبات الغازية (مساهمة خاصة)

الجدول أدناه يوضح مقارنة أداء الشبكة للاعام من 2016:2020. لا تم مقارنة كافة ارقام عناصر قائمة الدخل والتعلق النقدي بالجمالي المشروبات وذلك بحسبة مئوية لصورة الجدة كافة انواع المشروبات سواء زبدية او نقصان من خلال الارقام والنسب المئوية والرسوم الجاهلي

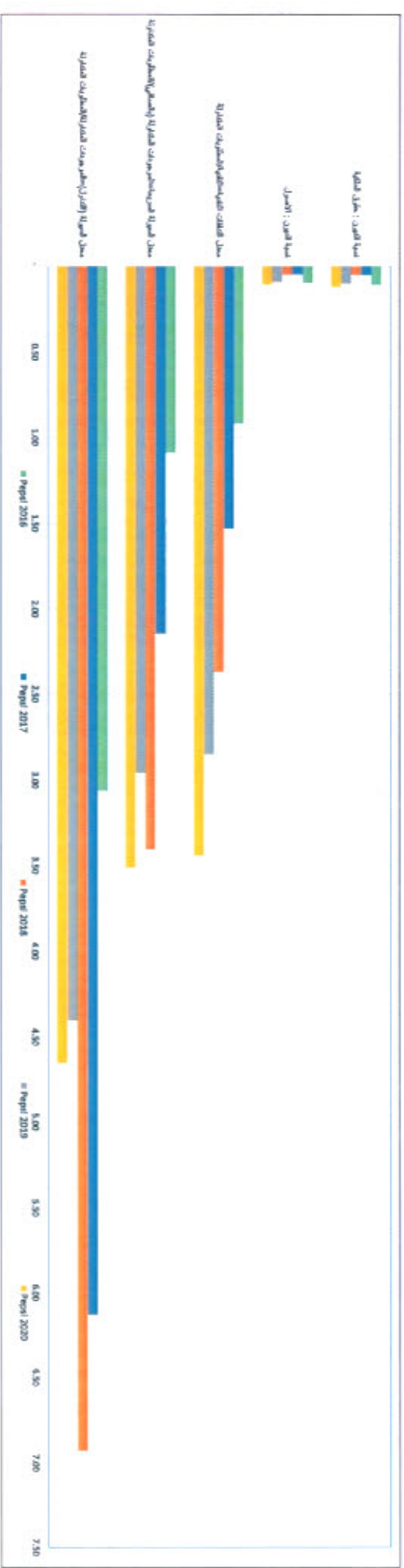
No.	نسب المبيعات	Period 2016	Period 2017	Period 2018	Period 2019	Period 2020
1	المبيعات لوجوه افراسية : اجمالي المشروبات	70,300,463,592	72,902,562,333	78,319,621,275	145,996,588,009	131,452,843,264
	المبيعات لوجوه افراسية	30.88%	28.22%	27.53%	42.29%	37.26%
2	مورد القيمة والقيمة : اجمالي المشروبات	183,514,566,285	198,367,084,171	225,268,955,348	237,290,146,549	255,786,804,309
	المبيعات لوجوه افراسية	53.95%	55.95%	58.22%	31.21%	42.81%
	المبيعات لوجوه افراسية	183,513,566,285	198,367,084,171	225,268,955,348	237,290,146,549	255,786,804,309
	المبيعات لوجوه افراسية	2,397,803,707	1,689,591,370	1,706,600,000	1,268,274,500	872,650,800
3	المبيعات لوجوه افراسية : اجمالي المشروبات	1,33%	0.85%	0.76%	0.53%	0.34%
	المبيعات لوجوه افراسية	8,776,974,022	10,417,411,279	13,532,730,254	19,790,590,543	31,405,855,911
	المبيعات لوجوه افراسية	3,175,640,851	1,997,452,285	2,393,042,804	1,552,373,822	5,763,174,922
4	المبيعات لوجوه افراسية : اجمالي المشروبات	36.38%	19.38%	17.63%	7.88%	18.35%
	مورد القيمة والقيمة	3,175,640,851	1,997,452,285	2,393,042,804	1,552,373,822	5,763,174,922
	مورد القيمة والقيمة	2,255,205,216	1,280,041,066	1,607,003,369	703,864,673	4,276,418,333
5	مورد القيمة والقيمة : اجمالي المشروبات	71.02%	64.08%	62.15%	45.34%	74.20%
	المبيعات لوجوه افراسية	8,776,974,022	10,417,411,279	13,532,730,254	19,790,590,543	31,405,855,911
	المبيعات لوجوه افراسية	518,909,692	478,546,700	2,617,791,395	9,626,005,485	11,716,619,902
6	المبيعات لوجوه افراسية : اجمالي المشروبات	5.91%	4.38%	19.29%	48.68%	37.43%



## شركة بغداد للمشروعات الغازية (مساهمة خاصة)

الجدول التالي يوضح بعض المتغيرات الخاصة بفترة المركز المالي


No	البيان	Peppi 2016	Peppi 2017	Peppi 2018	Peppi 2019	Peppi 2020
1	المجموع	80,080,730,621.00	95,440,108,111.00	119,011,802,550.00	164,407,099,924.00	241,449,865,388.00
2	المجموع	26,169,692,805.00	15,567,261,290.00	17,175,627,542.00	37,350,959,640.00	51,865,737,400.69
3	المجموع	53,911,037,816.00	79,872,846,821.00	101,836,175,008.00	127,056,140,284.00	189,584,127,987.31
4	المجموع	80,080,730,621.00	95,440,108,111.00	119,011,802,550.00	164,407,099,924.00	241,449,865,388.00
5	المجموع	26,169,692,805.00	15,567,261,290.00	17,175,627,542.00	37,350,959,640.00	51,865,737,400.69
6	المجموع	28,557,887,733.00	33,385,105,149.00	58,527,209,940.00	110,457,402,031.00	182,329,673,245.00
7	المجموع	26,169,692,805.00	15,567,261,290.00	17,175,627,542.00	37,350,959,640.00	51,865,737,400.69
8	المجموع	24,098,476,207.00	23,838,063,400.00	40,740,800,796.00	106,404,620,617.20	178,597,551,222.00
9	المجموع	26,169,692,805.00	15,567,261,290.00	17,175,627,542.00	37,350,959,640.00	51,865,737,400.69
10	المجموع	26,169,692,805.00	15,567,261,290.00	17,175,627,542.00	37,350,959,640.00	51,865,737,400.69
11	المجموع	263,576,845,976.00	322,213,556,769.00	350,235,595,497.00	403,529,136,470.00	479,090,711,476.05
12	المجموع	26,169,692,805.00	15,567,261,290.00	17,175,627,542.00	37,350,959,640.00	51,865,737,400.69
13	المجموع	237,407,153,171.00	306,646,295,479.00	333,079,967,225.00	366,178,176,830.00	427,224,980,075.36
14	المجموع	0.13	0.05	0.05	0.10	0.12



## شركة بغداد للمشروبات الغازية (مساهمة خاصة)

الجدول اثناء خاص بعمل (دولار الاصول) و (العائد على حقوق الملكية) و (العائد على رأس المال)

No.	النسبة المئوية	Pepsi 2016	Pepsi 2017	Pepsi 2018	Pepsi 2019	Pepsi 2020
	إجمالي العيديات	264,993,250,338.00	295,830,283,372.00	333,642,739,949.00	366,010,361,004.00	414,663,185,053.00
	متوسط الاصول	245,242,077,988.00	292,895,201,373.00	336,234,576,018.00	376,892,365,869.00	441,309,926,973.10
1	معدل دوران الاصول الاجمالي العيديات /متوسط الاصول	1.08	1.01	0.99	0.97	0.94
	صافي الربح (بعد الضريبة)	33,530,996,725.00	37,311,371,821.00	43,497,718,749.00	50,779,793,774.00	61,158,177,606.31
	متوسط حقوق الملكية	227,043,636,586.00	272,026,724,325.00	319,863,131,602.00	349,629,072,278.00	396,701,578,452.68
2	العائد على حقوق الملكية صافي الربح (بعد الضريبة) /متوسط حقوق الملكية	0.15	0.14	0.14	0.15	0.15
	صافي الربح (بعد الضريبة)	33,530,996,725.00	37,311,371,821.00	43,497,718,749.00	50,779,793,774.00	61,158,177,606.31
	رأس المال (المكتسب + واصلح)	133,000,000,000.00	177,333,333,333.00	177,333,333,333.00	177,333,333,333.00	177,333,333,333.00
3	العائد على رأس المال صافي الربح (بعد الضريبة) /رأس المال	0.25	0.21	0.25	0.29	0.34



## شركة بغداد للمشروبات الغازية (مساهمة خاصة)

الجدول اثناء يوضح التغير في الإيرادات الجارية والمصروفات الجارية للاعوام من 2016:2020

No.	التغيرات والنسب المئوية	Pepsi 2016	Pepsi 2017	Pepsi 2018	Pepsi 2019	Pepsi 2020
1	نسبة التغير في الإيرادات الجارية	264,993,250,338	295,830,283,372	333,642,739,949	367,746,074,612	415,005,789,102
2	نسبة التغير في المصروفات الجارية	227,211,301,161	253,798,627,727	284,665,302,011	308,722,901,743	348,134,175,829

