



IRAQI ISLAMIC BANK
For Investment & Development



المصرف العراقي الإسلامي
للاستثمار والتنمية



العدد: ١١٨٩٩/١٤
التاريخ: ٢٠٢١/١٠/١٧

الافصاح
ع.٢٠٢١/١٠/١٧

القسم المالي

إلى / هيئة الأوراق المالية

م/البيانات المالية الفصلية للفصل الثالث لسنة ٢٠٢١


يهدىكم المصرف العراقي الإسلامي للاستثمار والتنمية أطيب التحيات ...

نرفق لهيبتكم الموقرة البيانات المالية لمصرفنا للفصل الثالث / ٢٠٢١/٩/٣٠

مع التقدير

س. همام ثامر كاظم
المدير المفوض

٢٠٢١/١٠/١٧



Head Quarter Address: Al-Mansour, 14 Ramadhan St.

(Area No. 609 – Street No. 18 – Building No. 67)

P.O Box: 6003 Al-Mansour, Baghdad, IRAQ

Email: info@iraqiislamicb.iq | Website: www.iraqiislamicb.iq

عنوان الإدارة العامة: المنصور، شارع 14 رمضان

(محلة 609 – زقاق 18 – بناية 67)

صندوق بريد: 6003 – مركز بريد المنصور، بغداد - العراق

العدد :

التاريخ :

الميزانية العامة كما في 30/9/2021


المبالغ بالالف الدنانير

31/12/2020	30/9/2021	1-الموجودات
485,062,781	573,525,703	النقد في الصندوق ولدى المصارف
39,950,311	43,655,975	الاستثمارات
257,112,518	278,037,379	الائتمان النقدي
16,055,965	25,569,415	المدينون
41,775,289	52,642,561	الموجودات الثابتة
839,956,864	973,431,033	المجموع

31/12/2020	30/9/2021	2-المطلوبات
249,902,864	350,619,367	حسابات جارية وودائع
41,622,441	78,080,040	التخصيصات
231,854,346	270,404,018	الدائنون
250,000,000	250,000,000	رأس المال المدفوع
36,902,848	14,526,627	الاحتياطيات
29,674,365	1,107,457	ارباح/فائض متراكم
	8,693,524	الارباح المتحققة
839,956,864	973,431,033	المجموع



اياد سالم احمد
معاون المدير المفوض
2021/10/



نعم محمد هادي
مدير القسم المالي
2021/10/13



IIB**IRAQI ISLAMIC BANK**
For Investment & Development**المصرف العراقي الإسلامي**
للاستثمار والتنمية

العدد :

التاريخ :

حساب الأرباح والخسائر للفترة من 1/7/2021-30/9/2021

المبالغ بالآلاف الدنانير

30/9/2020	30/9/2021	الأرباح والخسائر من 1/7/2021-30/9/2021	1- الأيرادات
1,719,498	256,560	112,975	إيرادات النشاط الخدمي
21,301,394	22,971,467	7,788,015	إيرادات العمليات المصرفية
116,687	179,288	31,197	إيرادات الاستثمارات
0	915	915	إيرادات تحويلية أخرى
23,137,579	23,408,230	7,933,102	المجموع

30/9/2020	30/9/2021	الأرباح والخسائر من 1/7/2021-30/9/2021	2- المصروفات
1,532,323	2,274,110	1,254,439	مصروفات العمليات المصرفية
6,803,328	9,159,965	3,342,946	المصروفات الإدارية
1,281,035	724,853	261,700	الاندثار
675,665	2,555,778	2,162,368	المصروفات التحويلية والأخرى
10,292,351	14,714,706	7,021,453	مجموع المصروفات
12,845,228	8,693,524	911,649	الأرباح المتحققة
23,137,579	23,408,230	7,933,102	المجموع


أياد سالم أحمد
معاون المدير المفوض
2021/10/





نعم محمد هادي
مدير القسم المالي
2021/10/13


العدد :

التاريخ :

كشف التدفق النقدي كما في 30/9/2021 (المبلغ بالالف الدنانير)

30/9/2020	30/9/2021	
		اولاً : التدفق النقدي من العمليات التشغيلية
12,845,228	8,693,524	صافي الدخل
29,168,612	(9,513,450)	(زيادة) في المدينون
(8,242,207)	(20,924,861)	(زيادة) في الائتمان النقدي
(129,767,563)	100,716,503	زيادة في الحسابات الجارية والودائع
18,220,285	38,549,672	الزيادة في الداننون
(77,775,645)	117,521,388	صافي التدفق النقدي من العمليات التشغيلية
		ثانياً : التدفق النقدي من العمليات الاستثمارية
13,428,483	(3,705,664)	(زيادة) في الاستثمارات
(14,624,739)	(10,867,272)	(زيادة) في الموجودات الثابتة
(1,196,256)	(14,572,936)	صافي التدفق النقدي من العمليات الاستثمارية
		ثالثاً : التدفق النقدي من العمليات التمويلية
(2,914,217)	(28,566,908)	فائض متراكم (نقص)
400	(22,376,221)	في الاحتياطات (نقص)
(1,519,976)	36,457,599	زيادة في التخصيصات
(4,433,793)	(14,485,530)	صافي التدفق النقدي من العمليات التمويلية
(83,405,694)	88,462,922	صافي التدفقات النقدية من العمليات اعلاه
473,183,619	485,062,781	رصيد النقد اول الفترة 1/1/2021
389,777,925	573,525,703	رصيد النقد اخر الفترة 30/9/2021


 اياد سالم احمد
 معاون المدير المفوض
 2021/10/


 نغم محمد هادي
 مدير القسم المالي
 2021/10/13