



هيئة
الأوراق
المالية

Iraqi Securities Commission

تقرير نشاط هيئة الأوراق المالية خلال الفصل الأول عام ٢٠٢٣

www.isc.gov.iq

▲ +5.123.880

▼ -2.804.821

المقدمة:

تركز الهيئة جلّ اهتمامها اليوم في العمل على تحقيق الأهداف التي رسمتها القيادة الحكيمة كي تكون الهيئة وسوق الاوراق المالية من بين أفضل الاسواق الناشئة اقليمياً فإن الهيئة قد عقدت العزم على الارتقاء بمستوى التعاملات التي تجرى في أسواق الاوراق المالية من خلال تطبيق أعلى معايير الشفافية والنزاهة والعدالة. وفي الوقت نفسه فإننا في هيئة الأوراق المالية ملتزمون بالعمل المستمر على تطوير خدماتنا لرفع مستوى التعاملات، وتعزيز آليات الحفاظ على حقوق المستثمرين في السوق المالية، وتطوير بيئة تنافسية مهنية بين الشركات ضماناً لتحقيق أعلى معايير التميز، ومراعاة أعلى معايير الإفصاح، ورفع كفاءة وفاعلية عمليات التفتيش والمراقبة، واتخاذ الاجراءات المناسبة بحق المخالفين في السوق، والعمل على تخفيض حجم المخاطر.

وفي سبيل الوفاء بهذه الالتزامات، وضعت الهيئة استراتيجية لتنفيذ سلسلة من المبادرات والإجراءات التي تهدف إلى تطوير اللوائح التنظيمية وتحديثها بما يتماشى مع المتغيرات التي تشهدها الساحة العربية والدولية عبر الامتثال لمعايير المحاسبة والتدقيق الدولية وذلك من خلال الاستخدام الواسع للانظمة الالكترونية في كافة المعاملات اليومية - بما يحقق الشمول المالي والرقمي لكافة أنشطة الاستثمار والتداول في السوق و تحديث اللوائح التي تنسجم مع اجراءات مكافحة غسل الاموال وتمويل الارهاب والقرارات والتوصيات الصادرة من المنضات الدولية بهذا الخصوص . والعمل مع الجهات القطاعية لمعالجة مشكلات الشركات المساهمة المدرجة في السوق. والعمل على اصدار اللائحة التنظيمية لصناديق الاستثمار في العراق وتنوع الادوات المالية من خلال طرح ادوات مالية اسلامية جديدة بالإضافة الى تنظيم عملية نقل وتداول ملكية اسهم الشركات غير المدرجة (Over-the-Counter) OTC

ومن أجل تمهيد الطريق للمضي قدماً في هذا الاتجاه، عملت الهيئة على تكثيف الحملات والترويج الاعلامي لخلق ثقافة استثمارية داعمة لنشاط الاستثمار في الاوراق المالية.

وفي الختام، فإننا نؤكد على التزامنا بالتطوير المستمر لخدماتنا واتباع أفضل الممارسات المطبقة في الأسواق المالية العالمية؛ بما يجعل الهيئة والسوق المحلية في الدولة من بين الأفضل عالمياً وبما ينسجم مع رؤية حكومتنا الرشيدة .

فيصل الهيمص
رئيس هيئة الاوراق المالية

تقرير عن نشاط هيئة الاوراق المالية خلال الفصل الاول من عام 2023

لمحة عن هيئة الاوراق المالية العراقية

هيئة الاوراق المالية هي جهة رقابية مستقلة منظمة لسوق راس المال انشأت بموجب القانون رقم (٧٤) لسنة ٢٠٠٤ وتمتع بالاستقلال المالي والاداري والشخصية الاعتبارية، ترتبط برئيس مجلس الوزراء، لتنظيم ورقابة اسواق راس المال في العراق.

ادارة الهيئة

يكون للهيئة مجلس يسمى (مجلس الهيئة) يتكون من خمسة اعضاء (مفوضين) بضمنهم الرئيس ونائبه، تكون مناصب الرئيس ونائبه في نطاق الدوام الكامل (متفرغين) بينما يكون باقي الاعضاء دوام جزئي (غير متفرغين) من ذوي الخبرة والاختصاص .

الجهات الخاضعة لرقابة الهيئة

يخضع لإشراف ورقابة الهيئة الجهات التالية :

١. اسواق اوراق المال
٢. الشركات المساهمة المدرجة في سوق اوراق المال
٣. شركات الوساطة المالية

مجلس الهيئة

تم خلال هذا الفصل عقد اجتماع واحد لمجلس الهيئة، لمناقشة المواضيع المتعلقة بعمل الهيئة والجهات التي تشرف على عملها وكانت نتائج الاجتماع القرارات الآتية :

قرارات مجلس الهيئة

١. نقل شركة دار السلام للتأمين من السوق الثاني الى السوق النظامي وتكليف دائرة نظم الاسواق بتنفيذ القرار.
٢. نقل شركة مصرف الاقتصاد الى المنصة النظامية وتكليف دائرة نظم الاسواق بتنفيذ القرار.
٣. نقل شركة مصرف الاتحاد الى المنصة النظامية وتكليف دائرة نظم الاسواق بتنفيذ القرار.
٤. غلق التحقيق مع شركة الالبسة الجاهزة بخصوص مخالفة الشركة قرار مجلس الهيئة المرقم ١٣٣٣/١٣ بتاريخ ٢٠١٢/٧/١٩ مع دراسة قرار مجلس الهيئة بشأن الموضوع واعادة النظر به.

دائرة الافصاح المالي

تعد دائرة الافصاح المالي الدعامة الاساسية في اظهار حقيقة الوضع المالي للشركات المدرجة في السوق حيث تساعد في رفع مستوى الشفافية من خلال توفير واثاحة وتوصيل جميع المعلومات التي تهتم المستثمرين في الاوراق المالية وتعزيز ثقة المتعاملين باتخاذ القرار الاستثماري المناسب وفيما يلي ملخص عن اعمالها:

- الافصاحات المالية: تقوم الشركات المساهمة بتقديم البيانات المالية الفصلية والكشوفات المالية السنوية وبالتالي تقوم دائرة الافصاح المالي بدراستها وتحليلها ومعالجتها وكالاتي:

١- الافصاح الفصلي للشركات المساهمة

الشركات التي قدمت البيانات المالية خلال الفصل الاول من عام ٢٠٢٣		
اسم الشركة	الشهر	البيانات المالية المقدمة
العراقية لتصنيع التمور	كانون الثاني	فصل اول ٢٠٢٣
مصرف كوردستان		الفصل الثاني ٢٠٢٢
مصرف كوردستان، الصناعات الكيماوية ، الاهلية للإنتاج الزراعي		فصل ثالث ٢٠٢٢
الشرق الوسط لإنتاج وتسويق الاسماك، العراقية لإنتاج البذور	شباط	الفصل الثالث ٢٠٢٢
الخيطة الحديثة	اذار	الفصل الاول ٢٠٢٣

٢- الكشوفات المالية السنوية للشركات المساهمة

الشركات التي قدمت كشوفاتها المالية لعام ٢٠٢٢	
الشهر	اسم الشركة
كانون الثاني	بين النهرين للاستثمارات المالية، مصرف المنصور
شباط	بغداد للمشروبات الغازية، المصرف الاهلي، النخبة للمقاولات، الرياس الزراعية
اذار	الامين للاستثمار المالي، الخيطة الحديثة، المصرف السولي الاسلامي، مصرف الائتمان، مصرف الثقة، الامين للاستثمار العقاري، مصرف الاقتصاد، الامين للتأمين

٣- الشركات التي قدمت كشوفاتها المالية السنوية للأعوام السابقة

اسم الشركة	نوع البيانات	الشهر
فنادق عشتار، الفلوجة لإنتاج المواد الانشائية	ختامية لعام ٢٠٢١	اذار

٤- الشركات التي تم ايقاف تداولها خلال الفصل الاول

اسم الشركة	تاريخ الايقاف	سبب الايقاف
الصناعات الكيماوية العصرية	٢٠٢٣/١/٢	عدم تقديم الافصاح الفصلي للفصل الثالث لسنة ٢٠٢٢.
مصرف الراجح	٢٠٢١/٩/١٤	استمرار الايقاف استنادا الى كتاب البنك المركزي العراقي ٢٨٥٧/١٦ في ٢٠٢١/١١/٨ .
مصرف الشمال	٢٠٢٢/١٠/٣١	المصرف تحت وصاية البنك المركزي العراقي، ولم يقدم الكشوفات المالية لسنة ٢٠٢١ .
مصرف دار السلام	٢٠١٦/٨/٩	المصرف تحت الوصاية، عدم تقديم ميزانيات ختامية من ٢٠١٦- ٢٠٢١ وكذلك الفصل الثالث لعام ٢٠٢٣ والافصاحات الفصلية من ٢٠١٩-٢٠٢٢.

٥- الشركات التي تم اعادتها للتداول خلال الفصل الأول

اسم الشركة	تاريخ الايقاف	تاريخ فتح التداول
المصرف المتحد	٢٠٢٢/٩/٦	٢٠٢٣/١/١٢
الصناعات الكيماوية العصرية	٢٠٢٣/١/٢	٢٠٢٣/١/١٢
فنادق عشتار	—	٢٠٢٣/٣/١٢

٦- الشركات التي استمر ايقاف تداول اسهمها لغاية نهاية الفصل الاول لعدم التزامها بمتطلبات الافصاح المالي

ت	اسم الشركة	تاريخ الايقاف	سبب الايقاف
١	مصرف دار السلام	٢٠١٦/٨/٩	<ul style="list-style-type: none"> المصرف تحت وصاية البنك المركزي . عدم تقديم الافصاح السنوي للسنوات ٢٠١٦ و ٢٠١٧ و ٢٠١٨ و ٢٠١٩ و ٢٠٢٠ والافصاح الفصلي للفصل الثالث لسنة ٢٠١٨ والافصاح الفصلي للسنوات ٢٠١٩ و ٢٠٢٠ و ٢٠٢١ .
٢	مصرف الراجح	٢٠٢١/٩/١٤	استمرار الايقاف استنادا الى كتاب البنك المركزي العراقي المرقم ٢٨٥٧/١٦ في ٢٠٢١/١١/٨
٣	مصرف الشمال	٢٠٢٢/١٠/٣١	<ul style="list-style-type: none"> المصرف تحت وصاية البنك المركزي العراقي. لم يقدم الكشوفات المالية لسنة ٢٠٢١.

٧- جدول الشركات التي تم نقل تداولها الى منصة الشركات غير المفصحة :

ت	اسم الشركة	تاريخ التداول في المنصة
١	الصناعات الالكترونية	٢٠٢٢/٦/٢٢
٢	الصناعات الخفيفة	٢٠٢٢/٦/٢٢
٣	البادية للنقل العام	٢٠٢٢/٦/٢٢
٤	صناعة المواد الانشائية الحديثة	٢٠٢٢/٦/٢٢
٥	العراقية للنقل البري	٢٠٢٢/٦/٢٢
٦	مصرف بابل	٢٠٢٢/٦/٢٢
٧	الباتك للاستثمارات المالية	٢٠٢٢/٦/٢٢
٨	الحديثة للإنتاج الحيواني	٢٠٢٢/٦/٢٢
٩	مصرف الشمال	٢٠٢٢/٦/٢٢
١٠	الخير للاستثمار المالي	٢٠٢٢/٦/٢٢
١١	منتجات نبطية	٢٠٢٢/٦/٢٢
١٢	فندق فلسطين	٢٠٢٢/٧/٢٨
١٣	العراقية لصناعات الكارتون	٢٠٢٢/٧/٢٨
١٤	مصرف كردستان	٢٠٢٢/٩/٦
١٥	فندق السدير	٢٠٢٢/٩/٦
١٦	الوثام للاستثمار المالي	٢٠٢٢/٩/٦
١٧	فندق عشتار	٢٠٢٢/٩/٦
١٨	مصرف المتحد	٢٠٢٢/٩/٦
١٩	الصناعات الكيماوية والبلاستيكية	٢٠٢٢/٩/٦

٨- جدول يبين الشركات التي تم نقلها من منصة الشركات غير المفصحة الى السوق النظامي:

ت	اسم الشركة	السبب
١	شركة المصرف المتحد للاستثمار	الإيفاء بالالتزامات تجاه الهيئة وتقديم الكشوفات المالية لسنة ٢٠٢١ وتسديد الغرامة المفروضة
٢	شركة فندق عشتار	

٩- جدول يبين الشركات التي طلبت تمديد تقديم كشوفاتها المالية لسنة ٢٠٢٢

ت	اسم الشركة
١	العراقية لإنتاج وتسويق اللحوم
٢	العراقية لتصنيع وتسويق التمور
٣	العراقية للأعمال الهندسية
٤	الفلوجة لإنتاج المواد الانشائية والاستثمارات العقارية
٥	فندق اشور

- الغرامات التي تم استحصلها من الشركات المدرجة نتيجة عدم تقديم البيانات الفصلية والكشوفات المالية السنوية :

الشهر	الغرامات
كانون الثاني	٣,٢٧٥,٠٠٠
شباط	٧,١٢٥,٠٠٠
اذار	٣,٠٠٠,٠٠٠
المجموع	١٣,٤٠٠,٠٠٠

- جدول يبين اعداد الشركات المتداولة والمتوقفة مقسم حسب القطاعات :

ت	القطاع	اجالي عدد الشركات	عدد الشركات المتداولة	عدد الشركات المتوقفة
١	المصارف	٤٣	٤٠	٣
٢	التامين	٥	٥	—
٣	الاستثمار	٦	٦	—
٤	الخدمي	١١	١١	—
٥	الصناعي	٢٠	٢٠	—
٦	السياحي والفندقي	٩	٩	—
٧	الزراعي	٧	٧	—
٨	الاتصالات	٢	٢	—
	المجموع	١٠٣	١٠٠	٣

- النشاطات الأخرى :

يتم ارشفة جميع البيانات المالية للشركات وتزويدها الى دائرة نظم المعلومات وكذلك تزويدهم بكشف شهري محدث عن النسب المؤثرة البالغة ١٠% فأكثر لغرض النشر على الموقع الالكتروني للهيئة.

دائرة نظم الاسواق

تقوم بمتابعة تنفيذ القانون والتعليقات الصادرة عن الهيئة والخاصة بتنظيم ادراج وايقاف تداول وشطب الشركات المساهمة المخالفة واستلام وتدقيق الوكالات والاثابات للشركات كافة وفيما يلي ملخص عن اعمالها:

١. يتم متابعة ادراج اسهم الزيادة في راس مال الشركات المدرجة في سوق العراق للأوراق المالية استناداً الى تعليمات رقم (٢) (مواعيد ايقاف واعادة التداول لاسهم الشركات المدرجة في السوق) وكما في الجدول الآتي:

اسم الشركة	تاريخ الاجتماع	نوع الزيادة	نسبة الزيادة	تاريخ انتهاء المدة المحددة لإكمال اجراءات ادراج اسهم الزيادة	ملاحظات
مصرف العالم الاسلامي	٢٠٢٢/٣/٣	٥٦ / رابعاً	٦%	تم منح الشركة تمديد لمدة ٣ اشهر من تاريخ ٢٠٢٣/١/٣	ضمن المدة القانونية
شركة الحمراء للتأمين	٢٠٢٢/١٢/٢٤	٥٥ / أولاً اكتساب	٢٥٧,١%	٢٠٢٣/٤/٢٤	ضمن المدة القانونية
مصرف امين العراق	٢٠٢٣/١/٧	٥٥ / أولاً	١٢,٤%	٢٠٢٣/٥/٧	ضمن المدة القانونية
الفلوجة الانشائية	٢٠٢١/١٢/٣٠	٥٥ / أولاً اكتساب	٥٠%	٢٠٢٣/٤/٣٠	ضمن المدة القانونية
الوطنية لصناعات الأثاث المنزلي	٢٠٢٣/٢/١٥	٥٥ / أولاً	١٠٠%	٢٠٢٣/٦/١٥	ضمن المدة القانونية

٢. شطب وادراج الشركات المساهمة المدرجة:

يتم دراسة طلبات الادراج المقدمة من الشركات المساهمة الراغبة في الادراج وفقاً الى اللائحة التنظيمية رقم (٦) السوق النظامي واللائحة التنظيمية رقم (١٥) السوق الثاني ورفع التوصيات بها، اما شطب اسهم الشركات المساهمة المدرجة من التداول ف يتم في حالات معينة او بناءً على طلب الشركة وفقاً الى اللائحة التنظيمية رقم (٣)، ولم يتم خلال هذا الفصل أي ادراج او شطب.

٣. النزول من السوق النظامي الى السوق الثاني او الصعود من السوق الثاني الى السوق النظامي:

يتم دراسة مدى توفر شروط نزول الشركة الى السوق الثاني او الصعود الى السوق النظامي بداية كل سنة وفقاً للمادة رقم (٤) من اللائحة التنظيمية رقم (١٥) وتم في صدد الموضوع الاتي :

- أ. الموافقة على صعود مصرف الاتحاد وشركة دار السلام للتأمين ومصرف الاقتصاد الى المنصة النظامية.
- ب. الموافقة على نقل شركة الأمين للاستثمارات العقارية وشركة بغداد لصناعة مواد التغليف ومصرف عبر العراق للاستثمار الى السوق الثاني.

٤. الوكالات والائانات :

استناداً الى قانون رقم (١٧) لسنة ٢٠١٩ قانون تعديل قانون الشركات رقم (٢١) لسنة ١٩٩٧ والذي تم بموجبه تعديل المادة (٩١) الذي اناط بالهيئة (ايداع الوكالات والائانات) لحضور اجتماع الهيئة العامة للشركات قبل ثلاثة ايام من موعد اجتماع الهيئة على الاقل وتحديد ضوابط شكل سند الائانة ومحتوياته وكيفية اعداده و مسؤولية عن صحته ، تقوم الهيئة باستلام الوكالات والائانات وتدقيقها والتأكد من صحتها ومن ثم توثيقها وتسليمها الى الشركة او الوكيل او المناب قبل انعقاد الاجتماع وكانت اعدادها كالاتي :

الشهر	عدد الوكالات والائانات	اجور تدقيق الوكالات والائانات (دينار)
كانون الثاني	٣٨	٢,٦٠٠,٠٠٠
شباط	١٩	١,٣٠٠,٠٠٠
اذار	٣	٣٠٠,٠٠٠
المجموع	٦٠	٤,٢٠٠,٠٠٠

٥. اجتماعات الهيئات العامة للشركات المساهمة في سوق العراق للأوراق المالية

تعد الهيئة العامة للشركات المساهمة اعلى سلطة في الشركة، وتقوم هيئتنا بمتابعة وحضور اجتماعات الهيئات العامة للشركات المدرجة في سوق العراق للأوراق المالية وادناه القطاعات التي تم حضور اجتماعات الهيئة العامة للشركات من قبل دائرتي (الافصاح المالي و نظم الاسواق) خلال الفصل الاول من عام ٢٠٢٣ وكانت كالآتي:

أ. القطاع المصرفي

اسم الشركة	تاريخ الاجتماع	اهم الفقرات
مصرف امين العراق الاسلامي	٢٠٢٣/١/٧	- مناقشة الكشوفات المالية لعام ٢٠٢١ - زيادة راس مال بنسبة ١٢,٤% وفق المادة (٥٥ / اولاً) - انتخاب ٧ اعضاء اصليين ومثلهم احتياط
مصرف اشور	٢٠٢٣/١/٩	- مناقشة الكشوفات المالية لعام ٢٠٢١ - توزيع ارباح بنسبة ٥%
مصرف الشرق الاوسط	٢٠٢٣/٢/١٠	- انتخاب ٧ اعضاء اصليين ومثلهم احتياط - تعيين مراقب حسابات لسنة ٢٠٢٣
مصرف القابض الاسلامي	٢٠٢٣/٢/٢٠	- مناقشة كتاب البنك المركزي ذي العدد ٢٥٠٦٠/٣/٩ في ٢٠٢٢/١٠/٥ - الاطلاع على تقرير تقييم أداء واعمال مجلس الإدارة لعام ٢٠٢١
مصرف بابل	٢٠٢٣/٢/٢٨ الى ٢٠٢٣/٣/٧	- مناقشة الكشوفات المالية ٢٠١٦ الى ٢٠٢١ - انتخاب ٧ اعضاء اصليين ومثلهم احتياط.

ب. القطاع الفندقي

اسم الشركة	تاريخ الاجتماع	اهم الفقرات
فنادق عشتار	٢٠٢٣/١/١١	انتخاب ٥ اعضاء اصليين ومثلهم احتياط
الوطنية للاستثمارات السياحية	٢٠٢٣/٢/٧	مناقشة حسابات ختامية ٢٠٢١ توزيع ارباح ٣٢%
فنادق المنصور	٢٠٢٣/٣/١٩	مناقشة حسابات ختامية ٢٠٢١ انتخاب خمسة اعضاء اصليين

ج. القطاع الصناعي

اسم الشركة	تاريخ الاجتماع	اهم الفقرات
السجاد والمفروشات	٢٠٢٣/١٢/١٩	انتخاب مجلس إدارة من ٥ أعضاء اصليين ومثلهم احتياط
التمور العراقية	٢٠٢٣/٢/٧	لم يتم اكتمال النصاب في اجتماعين متتاليين وتم الغاء الاجتماع
الوطنية لصناعة الأثاث المنزلي	٢٠٢٣/٢/١٥	- مناقشة الكشوفات المالية لعام ٢٠٢٠ و٢٠٢١ - زيادة راس المال بنسبة ١٠٠% / ٥٥ / اولا - تغيير نشاط الشركة الى الوطنية للاستثمارات الصناعية.
الفلوجة الانشائية	٢٠٢٣/١/٣	الغي الاجتماع لعدم حصول النصاب
الكندي لإنتاج اللقاحات	٢٠٢٣/١/٤	مناقشة الكشوفات المالية لعام ٢٠٢١
المنصور للصناعات الدوائية	٢٠٢٣/١/٧	انتخاب ٧ اعضاء اصليين ومثلهم احتياط

د. قطاع الاتصالات

اسم الشركة	تاريخ الاجتماع	اهم الفقرات
اسيا سيل	٢٠٢٣/٢/٤	انتخاب مراقب حسابات

- نشاطات اخرى

- تزويد شعبة العلاقات والاتصال الحكومي بكافة اخبار الشركات المساهمة لنشرها على منصات التواصل الاجتماعي.
- تزويد دائرة نظم المعلومات بأي تحديث يطرأ على الشركات المساهمة لغرض النشر على الموقع الالكتروني للهيئة.
- المشاركة في لجنة تحقيقية مع احدى شركات المساهمة.
- المشاركة في لجنة إيداع سجل المساهمين

دائرة الرقابة والتفتيش

تقوم دائرة الرقابة والتفتيش بمراقبة مدى التزام الجهات الخاضعة للرقابة بقانون الاوراق المالية واللوائح التنظيمية الصادرة بهوجبه وادائه نشاطاتها خلال الفصل الاول من عام ٢٠٢٣ .

اولاً : شركات الوساطة

أ. الملاعة المالية

يتم شهرياً تدقيق بيانات ٣٩ شركة وساطة مرخصة من الهيئة ويشمل التدقيق موازين المراجعة لتلك الشركات ويتم مخاطبة الشركات في حالة وجود اخطاء او مخالفات وكانت كالآتي:

الشهر	الملاحظات
كانون الثاني	تم مراجعة موازين المراجعة لشركات الوساطة وتم تسجيل (٤) ملاحظات.
شباط	تم مراجعة موازين المراجعة لشركات الوساطة وتم تسجيل (٦) ملاحظات.
اذار	تم مراجعة موازين المراجعة لشركات الوساطة وتم تسجيل (٣) ملاحظات.

ب. الزيارات التفتيشية

تم اجراء (٥) زيارات تفتيشية الى الشركات خلال الفصل الاول مقسم على ثلاثة أشهر (كانون الثاني، شباط، اذار)، وكانت هناك بعض الملاحظات على تلك الشركات وتم معالجتها.

ج. الغرامات

ادناه جدول يمثل الغرامات التي تم استحصاها من شركات الوساطة خلال الفصل الاول من عام ٢٠٢٣:

نوع الغرامة	كانون الثاني	شباط	اذار	مجموع
تأخير الافصاح الاسبوعي	٣٥٠,٠٠٠	٢٠٠,٠٠٠	—	٥٥٠,٠٠٠
تأخير الافصاح الشهري	١٥٠,٠٠٠	٥٠,٠٠٠	—	٢٠٠,٠٠٠
تأخير الافصاح الشهري والفصلي	—	—	—	—
تأخير الحسابات الفصلي	—	—	—	—
المجموع	٥٠٠,٠٠٠	٢٥٠,٠٠٠	—	٧٥٠,٠٠٠

ثانياً : الرقابة على التداول

أ. الاشخاص المطلعين

تم رفع جميع الجلسات على برنامج تداولات الاشخاص المطلعين مع تحديث معلومات (الشركات المساهمة وشركات الوساطة) ولا توجد أي مخالفة.

ب. الاوامر الخاصة

الاورامر الخاصة (الاورامر المتقابلة المقصودة) هي: عقد او مجموعة من العقود التي ينفذها وسيط واحد او وسيطين لمستثمرين مختلفين بيعاً او شراءً على ورقة مالية في زمن الجلسة الاضافي ١:٣٠-١:٠٠ وينفذ (الامر المتقابل المقصود واورامر الصفقات الكبيرة بين عدة وسطاء) وتقوم الدائرة بالاطلاع على الاوليات المرسله من قبل السوق لتنفيذ العقد الخاص ومتابعة مدى انسجامه مع التعليقات النافذة بهذا الخصوص.

اسم الشركة	عدد الأسهم (مليون سهم)	قيمة الأسهم (مليون دينار)	السعر المنفذ (دينار)	وسيط البائع	وسيط المشتري	تاريخ الجلسة
مصرف القابض الاسلامي	٢٤٩٠٠,٠	٥٩٧٦,٠	٠,٢٤٠	براعم الخير	براعم الخير	٢٠٢٣/١/١٠
مصرف امين العراق الاسلامي	٨٠٠٠,٠	٨٠٠٠,٠	١,٠٠٠	ايلاف	ايلاف	٢٠٢٣/١/١٢
مصرف امين العراق الاسلامي	٢٠٠٠٠,٠	٢٠٠٠٠,٠	١,٠٠٠	ايلاف	ايلاف	٢٠٢٣/١/١٥
مصرف امين العراق	٥١٠٠,٠	٥١٠٠,٠	١,٠٠٠	ايلاف	ايلاف	٢٠٢٣/٢/٨
اسيا سيل	٧٩,٢	٦٠١,٣	٧,٥٩٠	الرافدين	الرافدين	٢٠٢٣/٢/١٤
مصرف بغداد	٢٥٨٩٥,٧	٣٢٨٨٧,٥	١,٢٧٠	الكرمل	الكرمل	٢٠٢٣/٢/٢٠
مصرف بغداد	٢٥٨٩٥,٧	٣٢٨٨٧,٥	١,٢٧٠	الكرمل	الكرمل	٢٠٢٣/٢/٢١
مصرف بغداد	٢٥٨٩٥,٧	٣٢٨٨٧,٥	١,٢٧٠	الكرمل	الكرمل	٢٠٢٣/٢/٢١
مصرف بغداد	١٩٦٣٤,١	٢٤٩٣٥,٢	١,٢٧٠	الكرمل	الكرمل	٢٠٢٣/٢/٢٣
مصرف بغداد	٦٢٦١,٦	٧٨٨٩,٧	١,٢٦٠	الكرمل	الكرمل	٢٠٢٣/٢/٢٣
المجموع	١٦١٦٦٢,٠	١٧١١٦٤,٧				

دائرة التخطيط والدراسات

تحرص الهيئة على توفير كافة المعلومات والتقارير والبيانات المتعلقة بالتداول من خلال تقاريرها ونشراتها وكالاتي:

١. تم اصدار (٦٠) نشرة يومية لنشاط السوق تحتوي على (الشركات الأكثر ربحية والأكثر خسارة بالإضافة الى الشركات الأكثر نشاطاً حسب الاسهم المتداولة وقيمة التداول) للسوقيين (النظامي والثاني) ويتم نشرها على الموقع الالكتروني للهيئة بعد انتهاء الجلسة مباشرة.

٢. تم اصدار (١١) نشرة أسبوعية لنشاط السوق تتضمن ملخص للسوق بالإضافة الى الشركات الأكثر ربحية وخسارة والشركات الأكثر نشاطاً حسب الاسهم المتداولة وقيمة التداول وتداولات غير العراقيين وتنشر على الموقع الالكتروني للهيئة.

٣. استلام (٤٢) تقرير ما تم تنفيذه من خطط الدوائر والاقسام وتدقيقها.

٤. متابعة تنفيذ خطط دوائر الهيئة واصدار ٣ تقارير بذلك.

٥. تم تزويد البنك المركزي العراقي والامانة العامة لمجلس الوزراء بتقارير تداولات غير العراقيين شهرياً لهذا الفصل.

٦. تم تزويد الجهاز المركزي للإحصاء بالمؤشرات الاقتصادية السريعة (الانذار المبكر) فصلياً بما يخص تداول الشركات المدرجة في سوق العراق للأوراق المالية من حيث عدد الأسهم المتداولة وحجم التداول وكذلك تداولات غير العراقيين بيعاً وشراءً ومقارنته مع الفصل الذي يسبقه ونضيره من السنة السابقة.

٧. يتم تزويد شعبة الاعلام والاتصال الحكومي في الهيئة بتقرير يومي واسبوعي يتضمن ملخص السوق والشركات الأكثر ربحية والأكثر خسارة بالإضافة الى مؤشر السوق.

دائرة نظم المعلومات

تعمل على ادارة نظم شبكة المعلومات لدى الهيئة وتواكب التطورات التقنية بالإضافة الى الدعم المستمر الى جميع دوائر واقسام الهيئة، ومن ابرز ما تم الاتي :

- ١- إدارة الموقع الالكتروني للهيئة (www.isc.gov.iq) والتحديث المستمر على جميع البيانات المنشورة.
- ٢- المتابعة مع دائرة الرقابة والتفتيش للتحقق من الشكاوي الخاصة بالشركات حول برنامج الافصاح الاسبوعي.
- ٣- اجتماعات مع مركز البيانات بخصوص برنامج الاستعلامات الالكترونية المرتبطة بالأمانة العامة لمجلس الوزراء لغرض متابعة كافة الاستفسارات المقدمة من قبل المواطنين .
- ٤- اجتماعات مع مركز البيانات بخصوص البنى التحتية للمنظومة الالكترونية للهيئة والخزن الطارئ للبيانات الخاصة بسوق العراق للأوراق المالية .
- ٥- إتمام التكامل مع الأمانة العامة لمجلس الوزراء (بوابة اور الالكترونية) بخصوص استمارات المطلعين والمساهمين.

شعبة مكافحة غسل الاموال وتمويل الارهاب

تتولى الشعبة وبشكل اساسي التحقق من مدى التزام الجهات الخاضعة لرقابة الهيئة بالالتزامات المقررة في قانون مكافحة وغسل الاموال وتمويل الارهاب رقم (٣٩) لسنة ٢٠١٥ والضوابط الصادرة عنه ، والتعاون وتبادل المعلومات مع الجهات المختصة بتطبيق هذا القانون ، وغيرها من المهام الواردة في المادة (٢٦ / اولاً) من القانون اعلاه ، تم توجيهه عدة مخاطبة الى مجلس مكافحة غسل الاموال وتمويل الارهاب وكالاتي :

١. اعمام (الدليل الخاص بمؤشرات الاشتباه المتعلقة بمعاملات الاوراق المالية).
٢. منهج الية التدريب بمنظومة مكافحة غسل الاموال وتمويل الارهاب.
٣. اعمام بشأن تطبيق دليل السياسات والاجراءات الخاصة بالمصارف على شركات الوساطة.
٤. ورشة عن التقييم الوطني لمكافحة غسل الأموال وتمويل الإرهاب.
٥. التقييم الوطني لمكافحة غسل الأموال وتمويل الإرهاب (خطط معالجة نقاط الضعف والتهديد والخطط التدريبية).
٦. التقييم المتبادل لجمهورية العراق (جداول الاحصائيات والبيانات).
٧. التقييم الوطني لمكافحة غسل الأموال وتمويل الإرهاب (مسودة خطط معالجة نقاط الضعف والتهديد والخطط التدريبية).

المنظمات والتعاون الدولي

تعمل الهيئة على تعزيز العلاقات الخارجية مع نظيراتها في الدول الأخرى من خلال عملية تبادل الخبرات معها في مختلف المواضيع ذات الصلة بقطاع سوق رأس المال وتفعيل مشاركة الهيئة في الأنشطة والدورات المنبثقة من اطر التعاون الدولي مع المنظمات العربية والدولية وذلك من خلال:

١. اتحاد الهيئات العربية:

- أ. العمل على تعزيز صورة الهيئة عربياً وذلك برفد حقول صفحتنا على موقع اتحاد هيئات الاوراق المالية العربية باخر المستجدات من التصريحات وقرارات مجلس الهيئة واللوائح باللغتين العربية والانكليزية.
- ب. التعاون مع اتحاد الهيئات العربية لعقد دورات تدريبية في مجال سوق الاوراق المالية.
- ج. التنسيق مع الاتحاد لحضور المؤتمر الذي أقيم في سلطنة عُمان بخصوص أسواق السلع وتداولها والذي حضره ممثلون عن الهيئة.

٢. المنظمة الدولية لهيئات الأوراق المالية (الاياسكو) (IOSCO)

- أ. مشاركة الهيئة في اجتماع المائدة المستديرة للمراقبين الافتراضيين الذي عقد في ٢٠٢٣/٢/٧.
- ب. مشاركة الهيئة في جلسة مجلس معايير الاستدامة الدولية (عن بعد).

نشاطات اخرى

- شاركت الهيئة ممثلة برئيس الهيئة في اجتماع مؤسسة التمويل الدولية وبحضور سوق العراق للأوراق المالية.
- ترجمة جميع البيانات والمعلومات المنشورة على الموقع الرسمي للهيئة الى اللغة الإنكليزية لتشجيع ودعم المستثمرين الأجانب.

العلاقات والاتصال الحكومي

لأهمية الاعلام في نشر الوعي بمهام ونشاط هيئة الاوراق المالية على الموقع الالكتروني للهيئة (www.isc.gov.iq) ومنصات التواصل الاجتماعي خلال الفصل الأول من عام ٢٠٢٣ تم الاتي:

١. نشر اخبار الشركات المساهمة وبوسترات توعوية لحماية المستثمرين وملخص التداول وفيديو عن نشاط الهيئة خلال عام ٢٠٢٢.

٢. تزويد دائرة نظم المعلومات بجميع الاخبار والمعلومات المهمة عن عمل الهيئة لغرض النشر على موقع الالكتروني.

٣. تزويد المنظمات الدولية بالأخبار التي تنشر على موقع اتحاد الهيئات العربية.

٤. نشر مشاركة الهيئة في الاجتماعات والبرامج التدريبية بما يخص:

- فريق الجودة الوطني.
- دورة ادارة المخاطر وتقلب اسعار الصرف.
- اسبوع النزاهة السنوي.
- اجتماع فريق المرأة الوطني لدعم الطاقة وتقليل الانبعاثات.
- البرنامج التدريبي حول اسواق السلع وتداولها في سلطنة عمان.
- اجتماع الممارسات البيئية وحوكمة الشركات.
- اجتماع العمل التطوعي.
- ورشة مخاطر غسل الاموال.

شعبة حماية المستثمرين

تتولى هذه الشعبة نشاطات من شأنها حماية حقوق المستثمرين وترسيخ اسس التعامل السليم لرفع مستوى الاستثمار في الاسواق المالية، وادناه الشكاوى التي قدمت للهيئة خلال الفصل الاول من عام ٢٠٢٣:

اسم او جهة الشكوى	تاريخ الشكوى	تفاصيل الشكوى	تنفيذ الشكوى
مساهمين في سوق اربيل للأوراق المالية	٢٠٢٣/١/١١	عدم تفعيل السوق ومزاولة نشاطه منذ منحه اجازة بكتابنا المرقم ١٢١ بتاريخ ٢٠١١/١/١٩	تم اتخاذ اللازم في ارسال كتاب الى رئاسة الاقليم ينص في حالة بقاء سوق اربيل على هذا الحال سيتم الغاء الرخصة الممنوحة للسوق لممارسة نشاطه وفقاً لصلاحيات مجلس الهيئة
مساهمين في احدى الشركات المساهمة	٢٠٢٣/٢/١	حضر مطلعي الشركة وحجبه عن التداول	تم اتخاذ اللازم في ارسال كتاب الى سوق العراق للأوراق المالية
مواطن	٢٠٢٣/٣/١٢	بخصوص شركة وساطة وهمية تنتحل اسم شركة في الامارات لممارسة اعمال النصب والاحتيال على المواطنين	تم اتخاذ اللازم بمراسلة مقدم الشكوى بضرورة الحضور الى مقر الهيئة لتزويد الهيئة بالمعلومات المطلوبة.

أداء سوق العراق
للأوراق المالية
خلال الفصل الأول
لعام ٢٠٢٣

اداء السوق خلال الفصل الاول من عام ٢٠٢٣

بلغ عدد الشركات المدرجة في سوق العراق للاوراق المالية (١٠٣) شركة في نهاية الفصل الاول من عام ٢٠٢٣ ، حيث شهد الفصل الاول ارتفاعاً في قيمة التداول بنسبة (56.2%) ليبلغ مايقارب (260.4) مليار دينار مقارنة مع (166.7) مليار دينار خلال الفصل الاول من عام ٢٠٢٢ ، في حين ارتفعت الاسهم المتداولة لتبلغ (226.7) مليار سهم خلال الفصل الاول من هذا العام مقارنة مع (180.3) مليار سهم خلال الفصل الاول من عام ٢٠٢٢ وبنسبة ارتفاع بلغت (25.8%) ، اما فيما يتعلق بالقيمة السوقية فقد سجلت ارتفاعاً بمقدار نسبة (0.1%) ليبلغ (16,589) مليار دينار نهاية الفصل الاول من هذا العام مقابل (16,569) مليار دينار خلال الفصل الاول من عام ٢٠٢٢

وكما موضح بالجدول ادناه :

نسبة التغير (%)	الفصل الاول من عام ٢٠٢٣	الفصل الاول من عام ٢٠٢٢	
56.2	260,390	166,685	قيمة التداول (مليون دينار)
25.8	226,730	180,253	الاسهم المتداولة (مليون سهم)
11.1	34649	31192	الصفقات
0.1	16,589,290	16,569,056	القيمة السوقية (مليون دينار)

● شكلت العقود الخاصة نسبة (62.5%) من الاسهم الكلية المتداولة بينما شكلت العقود

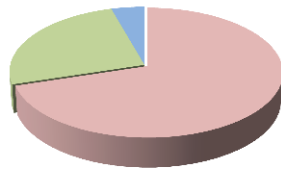
الخاصة نسبة (63.8%) من القيمة الكلية المتداولة.

وكانت المؤشرات حسب طبيعة السوق كالآتي :

شكل السوق النظامي نسبة (71.6%) من الاسهم المتداولة و شكل السوق الثاني (27.4%) ، اما سوق الشركات غير المفصحة فقد شكل (1%) من الاسهم الكلية اما بالنسبة لقيمة التداول فقد شكل السوق النظامي (82.9%) من قيمة التداول الكلية اما السوق الثاني فقد كانت نسبة (16.1%) من قيمة التداول الكلية بينما شكل سوق الشركات غير المفصحة نسبة (0.9%) من قيمة التداول الكلي ، اما القيمة السوقية بلغت نسبتها للسوق النظامي (70.2%) اما السوق الثاني فكانت نسبتته (25.4%) اما الشركات غير المفصحة فبلغت نسبتها (4.4%) من القيمة السوقية الكلية للسوق وكما موضح بالجدول ادناه.

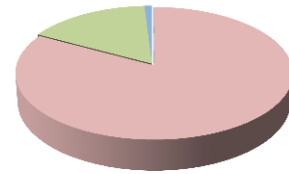
السوق	قيمة التداول (مليون دينار)	النسبة الى الكلية (%)	الاسهم المتداولة (مليون سهم)	النسبة الى الكلية (%)	الصفقات	النسبة الى الكلية (%)	القيمة السوقية مليون دينار	النسبة الى الكلي (%)
النظامي	215,871	82.9	162,284.5	71.6	29888	86.3	11,646,706	70.2
الثاني	41,984	16.1	62,148.4	27.4	2516	7.3	4,214,669	25.4
الشركات غير المفصحة	2,535.3	0.9	2,297.8	1.0	2245	6.4	727,915	4.4
الاجمالي	260,390		226,730		34649		16,589,290	

القيمة السوقية



الشركات غير المفصحة الثاني النظامي

قيمة التداول

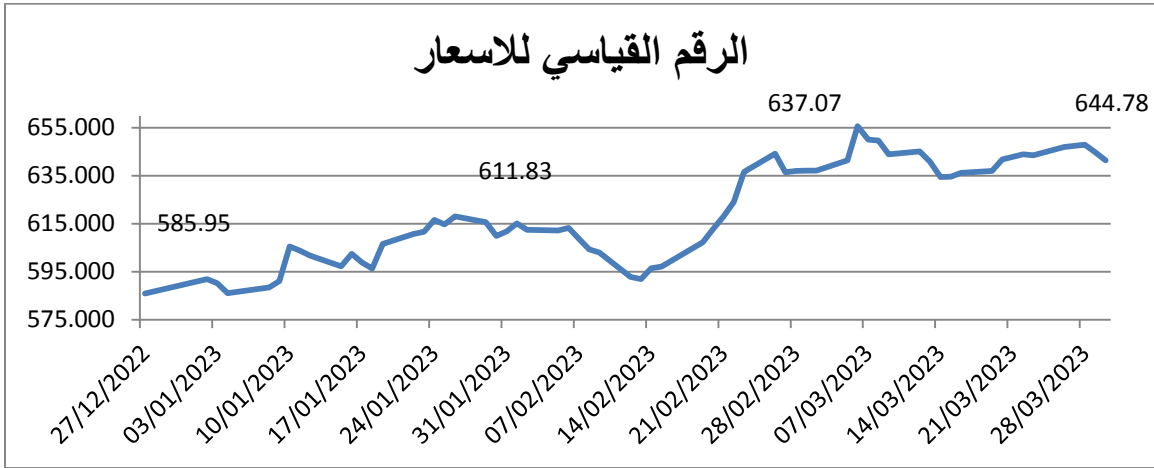


الشركات غير المفصحة الثاني النظامي

مؤشر اسعار الاسهم للفصل الاول من عام ٢٠٢٣

سجل مؤشر اسعار الاسهم ISX-60 ارتفاعاً خلال الفصل الثالث من عام ٢٠٢٣ بنسبة (9.5%) ليغلق في نهاية اذار عند (641.460) نقطة مقابل (585.950) نقطة نهاية الفصل السابق وكما موضح بالجدول والرسم ادناه.

الاشهر	كانون الاول	كانون الثاني	شباط	اذار	نسبة التغير (%)
المؤشر العام ISX 60	585.950	611.830	637.070	641.460	9.5



جدول يبين تطور مؤشرات التداول خلال الفصل الاول من عام
٢٠٢٣ مقسم حسب الاشهر.

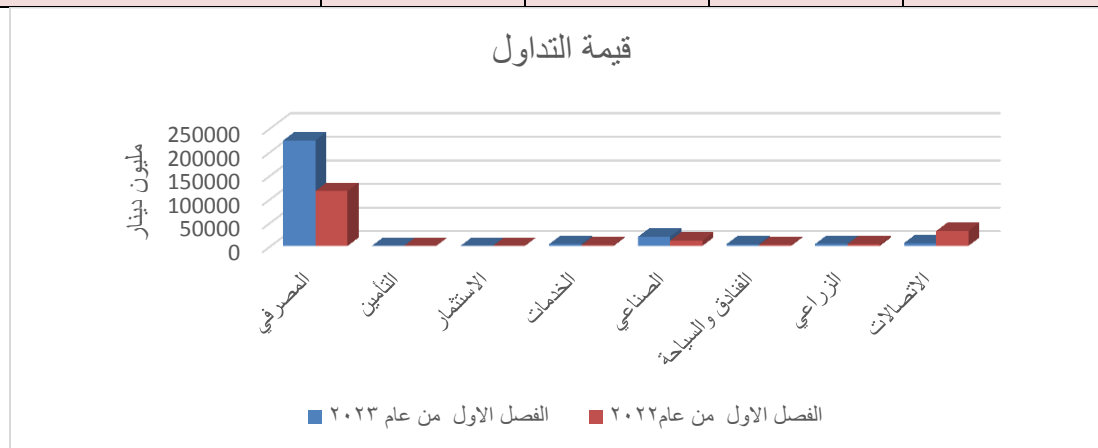
الفصل الاول من عام ٢٠٢٢	اذار	شباط	كانون الثاني	
60	20	19	21	عدد الجلسات
641.460	641.460	637.070	611.830	مؤشر السوق
16,589,290	16,589,290	15,603,547	15,931,230	القيمة السوقية (مليون دينار)
260,390.2	11,410.2	186,750.1	62,229.9	قيمة التداول (مليون دينار)
4,339.8	570.5	9,829.0	2,963.3	متوسط قيمة التداول اليومي (مليون دينار)
226,730.6	8,353.4	146,963.2	71,414.0	الاسهم المتداولة (مليون سهم)
3,778.8	417.7	7,734.9	3,400.7	متوسط الاسهم المتداولة اليومية (مليون سهم)
81	65	74	74	عدد الشركات المتداولة
31	18	17	34	عدد الشركات المرتفعة
36	37	43	21	عدد الشركات المنخفضة

مؤشرات سوق العراق للاوراق المالية مقسم حسب القطاعات للفصل الاول

من عام ٢٠٢٣ :

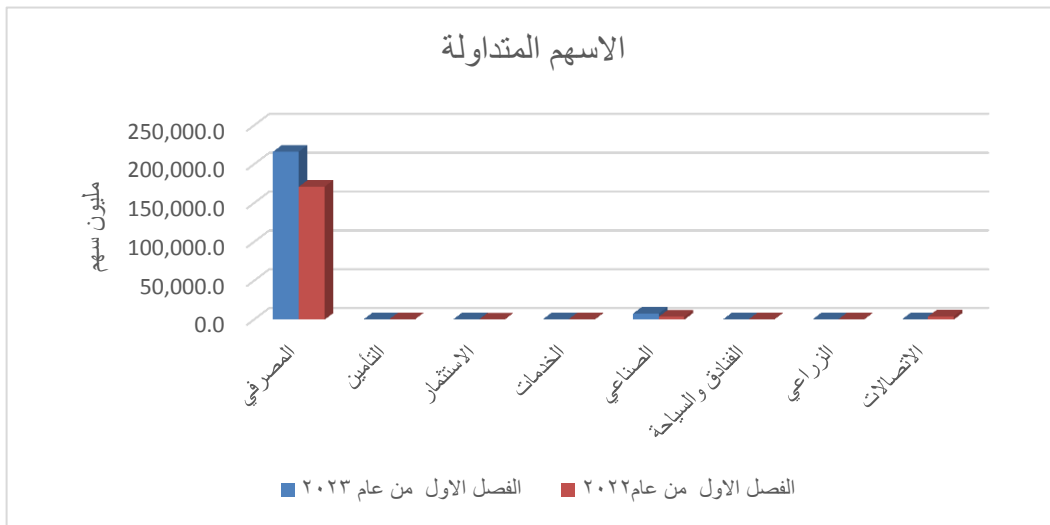
أ- قيمة التداول (جدول يبين قيمة التداول للفصل الاول من عام ٢٠٢٣ مقارنة مع الفصل السابق)

القطاعات	الفصل الاول من عام ٢٠٢٣ مليون دينار	الفصل الاول من عام ٢٠٢٢ مليون دينار	نسبة التغير (%)	نسبة قيمة تداولات القطاع الى مجموع التداولات (الفصل الاول ٢٠٢٣)
المصرفي	223,336.2	116,147.0	92.3	85.8
التأمين	28.3	52.0	-45.6	0.01
الاستثمار	71.5	7.0	921.4	0.03
الخدمات	3,911.9	1,871.0	109.1	1.5
الصناعي	19,221.0	11,203.0	71.6	7.4
الفنادق والسياحة	3,731.1	2,068.0	80.4	1.4
الزراعي	4,183.3	3,819.0	9.5	1.6
الاتصالات	5,906.7	31,519.0	-81.3	2.3
المجموع	260,390.2	166,686.0	56.2	



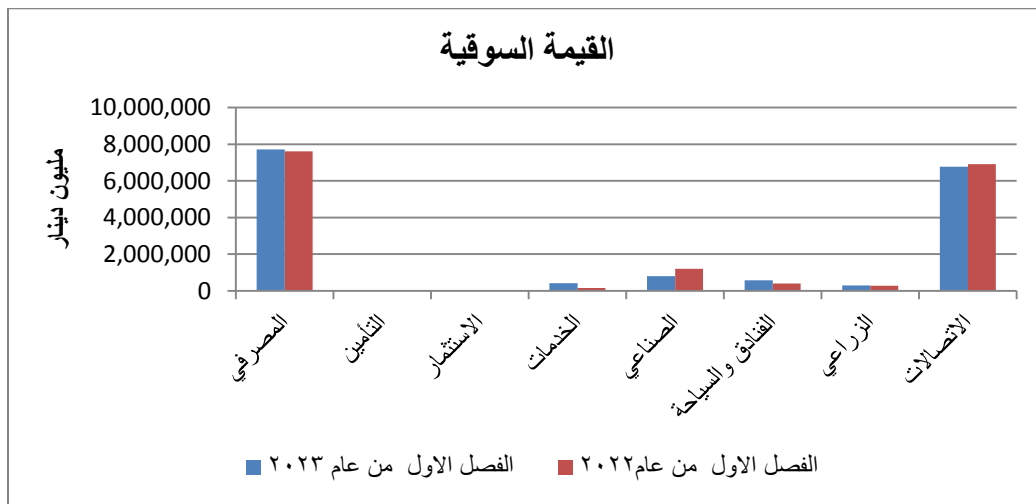
ب - (حجم التداول) (جدول يبين حجم التداول للفصل الاول من عام ٢٠٢٣ مقارنة مع الفصل السابق)

النسبة تداولات القطاع الى مجموع التداولات(الفصل الاول ٢٠٢٣)	نسبة التغير (%)	الفصل الاول من عام ٢٠٢٢ مليون سهم	الفصل الاول من عام ٢٠٢٣ مليون سهم	القطاعات
95.4	26.4	171,227.0	216,384.0	المصرفي
0.02	-44.0	93.0	52.1	التأمين
0.1	1517.5	20.0	323.5	الاستثمار
0.3	15.8	653.0	756.2	الخدمات
3.4	111.6	3,696.0	7,819.6	الصناعي
0.1	-6.2	230.0	215.7	الفنادق والسياحة
0.2	22.7	322.0	395.1	الزراعي
0.3	-80.5	4,014.0	784.5	الاتصالات
	25.8	180,255.0	226,730.7	المجموع



ج - القيمة السوقية (جدول يبين القيمة السوقية للفصل الاول من عام ٢٠٢٣ مقارنة مع الفصل السابق)

القطاعات	الفصل الاول من عام ٢٠٢٣ مليون دينار	الفصل الاول من عام ٢٠٢٢ مليون دينار	نسبة التغير (%)	نسبة القطاع الى مجموع القيمة السوقية (الفصل الاول ٢٠٢٣)
المصرفي	7,711,896	7,612,989	1.3	46.5
التأمين	19,170	19,906	-3.7	0.1
الاستثمار	4,435	3,620	22.5	0.03
الخدمات	4,435	153,512	175.3	0.03
الصناعي	422,582	1,195,872	-32.8	2.5
الفنادق والسياحة	803,506	402,520	42.4	4.8
الزراعي	573,268	274,152	6.3	3.5
الاتصالات	291,455	6,906,485	-2.1	1.8
المجموع	16,589,290	16,569,056	0.1	

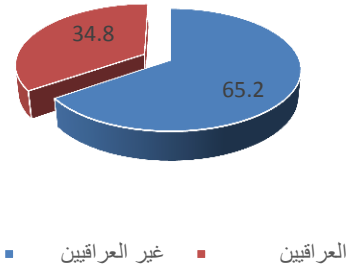


تداولات غير العراقيين في سوق العراق للاوراق المالية (بيع- شراء)

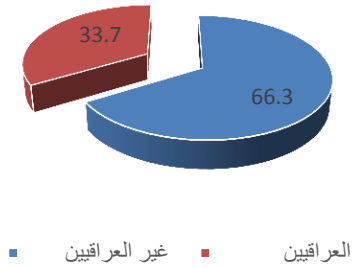
فيما يتعلق بالاستثمار الاجنبي خلال الفصل الاول فقد بلغت مشترياتهم (169,733) مليون دينار وبلغت مبيعاتهم (172,746) مليون دينار ، الامر الذي جعل صافي الاستثمار ينخفض بمقدار (3,012) مليون دينار ، وكما موضح في الجدول والرسم ادناه

التداول	الكلي في السوق (مليون دينار)	غير العراقيين (مليون دينار)	العراقيين (مليون دينار)	نسبة غير العراقيين الى الكلي (%)	نسبة العراقيين الى الكلي (%)
البيع	260,390	172,746	87,644	66.3	33.7
الشراء	260,390	169,733	90,656	65.2	34.8

الشراء لغير العراقيين



البيع لغير العراقيين



اما عند مقارنته مع الفصل الاول من عام ٢٠٢٢ فقد شهدت ارتفاعاً في مبيعاتهم بنسبة (2140.1%) ليبلغ مايقارب (172,7) مليار دينار في نهاية الفصل الاول من عام ٢٠٢٣ مقارنة مع (7,7) مليار دينار خلال الفصل الاول من عام ٢٠٢٢ ، في حين ارتفعت مشترياتهم لتبلغ (169,7) مليار دينار خلال الفصل الاول من هذا العام مقارنة مع (7,2) مليار دينار خلال الفصل الاول من عام ٢٠٢٢ وبنسبة ارتفاع بلغت (2257,9%) وكما هو موضح بالجدول ادناه.

صافي الاستثمار (مليون دينار)	الشراء (مليون دينار)	البيع (مليون دينار)	
-3012.7	169,733.4	172,746	الفصل الاول / ٢٠٢٣
-512.9	7,198.6	7,711	الفصل الاول / ٢٠٢٢
	2257.9	2140.1	نسبة التغير (%)

التداول لغير العراقيين (شراء) للفصل الاول من عام ٢٠٢٣

الصفقات	القيمة المتداولة (مليون دينار)	الاسهم المتداولة (مليون سهم)	اسم الشركة
7	2.2	4.2	المصرف التجاري العراقي
497	167,396.5	131,515.7	مصرف بغداد
661	1,963.6	1,577.3	المصرف الاهلي العراقي
1	1.0	5.0	مصرف سومر التجاري
3	2.9	13.0	مصرف الموصل
1	0.04	0.1	المصرف العراقي الاسلامي
1	0.3	0.3	مصرف الطيف الاسلامي
3	1.2	15.6	مصرف بابل
1	1.4	3.7	مصرف اشور
3	1.7	25.0	مصرف المتحد
2	1.2	2.0	مصرف المنصور
1	0.03	0.1	مصرف زين العراق
1	2.1	0.6	مدينة العاب الكرخ السياحية
1	0.1	0.01	المعمورة للاستثمارات العقارية
1	0.02	0.01	بغداد للمشروبات الغازية
2	1.0	0.6	الكندي لانتاج اللقاحات البيطرية
7	4.2	4.0	العراقية لتصنيع وتسويق التمور
1	0.2	0.2	الصناعات الالكترونية
2	0.9	0.9	العراقية لصناعات الكارتون
15	67.4	0.7	فندق بابل
148	284.4	37.5	اسيا سيل للاتصالات
2	0.9	0.5	شركة الخاتم
1361	169,733.4	133,207.0	المجموع

التداول لغير العراقيين (بيع) للفصل الاول من عام ٢٠٢٣

الصفقات	القيمة المتداولة (مليون دينار)	الاسهم المتداولة (مليون سهم)	اسم الشركة
9	8.5	16.6	المصرف التجاري العراقي
372	167,688.3	131,773.6	مصرف بغداد
1	0.9	6.1	مصرف الشرق الاوسط للاستثمار
5	0.9	3.5	مصرف الاستثمار العراقي
75	222.1	179.9	المصرف الاهلي العراقي
1	0.1	0.4	مصرف سومر التجاري
62	33.2	221.1	مصرف الخليج التجاري
1	2.1	3.2	مصرف المنصور
1	0.02	0.1	مصرف الموصل
3	1.4	4.1	مصرف الأئتمان العراقي
4	0.6	7.6	مصرف بابل
204	355.6	33.4	المعمورة للاستثمارات العقارية
2	2.5	1.4	العراقية للنقل البري
2	1.2	1.3	رحاب كربلاء
15	6.6	6.6	قل المنتجات النفطية والبضائع
7	6.7	3.0	المنصور للصناعات الدوائية
1466	3,433.4	1,114.3	بغداد للمشروبات الغازية
1	0.9	1.0	الهلال الصناعية
3	1.9	1.2	الكندي لانتاج اللقاحات البيطرية
1	0.8	0.3	الصناعات المعدنية والدرجات
6	15.8	2.8	الفلوجة لانتاج المواد الانشائية
1	0.9	1.0	الصناعات الخفيفة
1	0.2	0.2	الصناعات الالكترونية
1	0.2	0.2	صناعة المواد الانشائية الحديثة
16	28.1	0.3	فندق بابل
2	7.9	0.5	فندق فلسطين
61	924.6	123.3	اسيا سيل للاتصالات
1	0.9	0.5	شركة الحاتم
2324	172,746.1	133,507.3	المجموع

حركة تداول اسهم الشركات للفصل الاول من عام ٢٠٢٣

معدل الدوران	القيمة السوقية (مليون دينار)	عدد اسهم الشركة (مليون سهم)	الصفقات	قيمة التداول (مليون دينار)	الاسهم المتداولة (مليون سهم)	نسبة التغير (%)	سعر الاغلاق السابق (دينار)	سعر الاغلاق الحالي (دينار)	السوق	رمز الشركة	قطاع المصارف اسم الشركة
0.3	122500	250000	642	430.7	836.7	-2.0	0.500	0.490	نظامي	BCOI	المصرف التجاري العراقي
53.6	442500	250000	1372	171,157.9	134,065.5	29.2	1.370	1.770	نظامي	BBOB	مصرف بغداد
0.03	115000	250000	95	38.7	85.8	2.2	0.450	0.460	نظامي	BIIB	المصرف العراقي الاسلامي
0.3	30000	250000	185	111.8	816.9	-14.3	0.140	0.120	نظامي	BIME	مصرف الشرق الاوسط للاستثمار
0.7	65000	250000	115	414.2	1,635.1	-7.1	0.280	0.260	نظامي	BIBI	مصرف الاستثمار العراقي
1.2	345600	270000	2003	4,162.6	3,294.8	16.4	1.100	1.280	نظامي	BNOI	المصرف الاهلي العراقي
1.6	47500	250000	397	800.0	4,011.1	0.0	0.190	0.190	نظامي	BSUC	مصرف سومر التجاري
0.4	45000	300000	217	169.4	1,088.1	-6.3	0.160	0.150	نظامي	BGUC	مصرف الخليج التجاري
0.3	47975	252500	230	142.9	666.5	-9.5	0.210	0.190	نظامي	BMFI	مصرف الموصل
0.03	90000	250000	91	32.0	83.3	-10.0	0.400	0.360	نظامي	BASH	مصرف اشور الدولي
0.3	152500	250000	374	415.3	656.4	-1.6	0.620	0.610	نظامي	BMNS	مصرف المنصور للاستثمار
0.5	18000	300000	168	90.8	1,395.7	-14.3	0.070	0.060	نظامي	BUND	المصرف المتحد للاستثمار
0.01	125500	251000	17	11.7	16.3	-53.7	1.080	0.500	نظامي	BNAI	المصرف الوطني الاسلامي
0.00004	353760	264000	1	0.1	0.1	0.8	1.330	1.340	نظامي	BTRI	مصرف عبر العراق

معدل الدوران	القيمة السوقية (مليون دينار)	عدد اسهم الشركة (مليون سهم)	الصفقات	قيمة التداول (مليون دينار)	الاسهم المتداولة (مليون سهم)	نسبة التغير (%)	سعر الاغلاق السابق (دينار)	سعر الاغلاق الحالي (دينار)	السوق	رمز الشركة	قطاع المصارف اسم الشركة
2.0	265000	250000	56	5,300.0	5000.0	0.0	1.060	1.060	نظامي	BAIB	مصرف اسيا العراق
0.01	162500	250000	142	27.5	36.0	-35.0	1.000	0.650	نظامي	BTIB	مصرف الطيف الاسلامي
0.07	92500	250000	113	59.8	163.0	5.7	0.350	0.370	ثاني	BROI	مصرف الائتمان العراقي
0.05	35000	250000	68	20.1	137.4	-22.2	0.180	0.140	ثاني	BEFI	مصرف الاقتصاد للاستثمار
1.3	52500	250000	8	721.9	3,338.3	-8.7	0.230	0.210	ثاني	BLAD	مصرف العطاء الاسلامي
0.00004	85000	250000	1	0.0	0.1	0.0	0.340	0.340	ثاني	BZII	مصرف زين العراق الاسلامي
0.0002	162500	250000	4	0.3	0.4	0.0	0.650	0.650	ثاني	BTRU	مصرف الثقة الدولي
0.04	123480	252000	74	33.8	91.2	145.0	0.200	0.490	ثاني	BUOI	مصرف الاتحاد العراقي
0.001	335000	250000	1	2.2	1.6	0.0	1.340	1.340	ثاني	BINI	مصرف نور العراق الاسلامي
0.01	456480.5	260846	43	48.1	27.5	0.0	1.750	1.750	ثاني	BINT	المصرف الدولي الاسلامي
10.0	60000	250000	1	5,976.0	24,900.0	0.0	0.240	0.240	ثاني	BQAB	مصرف القابض الاسلامي
14.9	222500	222500	15	33,100.0	33,100.0	0.0	1.000	1.000	ثاني	BAME	مصرف امين العراق
0.4	20000	250000	161	66.3	934.1	14.3	0.070	0.080	ثالث	BBAY	مصرف بابل
0.001	400000	400000	3	2.1	2.1	-2.9	1.030	1.000	ثالث	BKUI	مصرف كوردستان
				223,336.2	216,384.1						المجموع

قطاع التأمين	اسم الشركة	رمز الشركة	السوق	سعر الاغلاق الحالي (دينار)	سعر الاغلاق السابق (دينار)	نسبة التغير (%)	الاسهم المتداولة (مليون سهم)	قيمة التداول (مليون دينار)	الصفقات	عدد اسهم الشركة (مليون سهم)	القيمة السوقية (مليون دينار)	معدل الدوران
الخليج للتأمين واعداء التأمين	NGIR	نظامي	0.400	0.400	0.0	24.5	9.8	5	7000	2800	0.4	
الامين للتأمين	NAME	نظامي	0.460	0.480	-4.2	1.2	0.6	12	5000	2300	0.02	
دار السلام للتأمين	NDSA	ثاني	0.650	0.690	-5.8	26.3	18.0	14	7000	4550	0.4	
المجموع						52.1	28.3					
قطاع الاتصالات	اسم الشركة	رمز الشركة	السوق	سعر الاغلاق الحالي (دينار)	سعر الاغلاق السابق (دينار)	نسبة التغير (%)	الاسهم المتداولة (مليون سهم)	قيمة التداول (مليون دينار)	الصفقات	عدد اسهم الشركة (مليون سهم)	القيمة السوقية (مليون دينار)	معدل الدوران
اسيا سيل	TASC	نظامي	7.650	7.250	5.5	780.8	5,899.2	2386	310000	2371500	0.3	
الخاتم للاتصالات	TZNI	نظامي	2.400	1.900	26.3	3.7	7.6	34	1829782.7	4391478.4	0.0002	
المجموع						784.5	5,906.7					
قطاع الاستثمار	اسم الشركة	رمز الشركة	السوق	سعر الاغلاق الحالي (دينار)	سعر الاغلاق السابق (دينار)	نسبة التغير (%)	الاسهم المتداولة (مليون سهم)	قيمة التداول (مليون دينار)	الصفقات	عدد اسهم الشركة (مليون سهم)	القيمة السوقية (مليون دينار)	معدل الدوران
الامين للاستثمار المالي	VAMF	ثاني	0.500	0.500	0.0	1.0	0.5	5	1500	750	0.07	
الزوراء للاستثمار المالي	VZAF	ثاني	0.300	0.360	-16.7	0.3	0.1	4	1150	345	0.03	
الونام للاستثمار	VWIF	ثالث	0.250	0.250	0.0	1.0	0.2	10	2000	500	0.05	

قطاع الاستثمار	اسم الشركة	رمز الشركة	السوق	سعر الاغلاق الحالي (دينار)	سعر الاغلاق السابق (دينار)	نسبة التغير (%)	الاسهم المتداولة (مليون سهم)	قيمة التداول (مليون دينار)	الصفقات	عدد اسهم الشركة (مليون سهم)	القيمة السوقية (مليون دينار)	معدل الدوران
البناتك للاستثمارات المالية	VBAT	ثالث	0.400	0.450	-11.1	0.1	0.05	3	1000	400	0.01	
الخير للاستثمار المالي	VKHF	ثالث	0.220	0.200	10.0	321.0	70.6	5	7000	1540	4.6	
المجموع						323.4	71.5					
قطاع الخدمات	اسم الشركة	رمز الشركة	السوق	سعر الاغلاق الحالي (دينار)	سعر الاغلاق السابق (دينار)	نسبة التغير (%)	الاسهم المتداولة (مليون سهم)	قيمة التداول (مليون دينار)	الصفقات	عدد اسهم الشركة (مليون سهم)	القيمة السوقية (مليون دينار)	معدل الدوران
مدينة العاب الكرخ السياحية	SKTA	نظامي	3.020	3.000	0.7	234.5	761.6	1286	1500	4530	15.6	
الموصل لمدن الالعاب	SMOF	نظامي	10.750	11.650	-7.7	15.8	177.9	82	1500	16125	1.1	
المعمورة للاستثمارات العقارية	SMRI	نظامي	13.500	9.450	42.9	185.4	2,175.6	1311	22780	307530	0.8	
الامين للاستثمارات العقارية	SAEI	نظامي	1.500	1.500	0.0	0.2	0.4	3	6960	10440	0.003	
النخبة للمقاولات العامة	SNUC	نظامي	0.660	0.560	17.9	33.6	20.2	100	2065.5	1363.2	1.6	
بغداد العراق للنقل العام	SBPT	نظامي	30.000	27.500	9.1	9.6	283.1	284	1300	39000	0.7	
رحاب كربلاء	HKAR	نظامي	1.100	1.050	4.8	4.5	4.3	13	7500	8250	0.1	
العراقية للنقل البري	SILT	ثالث	1.910	1.870	2.1	237.1	452.2	249	14000	26740	1.7	
نقل المنتجات النفطية والبضائع	SIGT	ثالث	1.200	1.030	16.5	31.9	35.0	97	3900	4680	0.8	
البيادية للنقل العام	SBAG	ثالث	0.420	0.380	10.5	3.6	1.5	9	2200	924	0.2	
المجموع						756.2	3,912					

معدل الدوران	القيمة السوقية (مليون دينار)	عدد اسهم الشركة (مليون سهم)	الصفقات	قيمة التداول (مليون دينار)	الاسهم المتداولة (مليون سهم)	نسبة التغير (%)	سعر الاغلاق السابق (دينار)	سعر الاغلاق الحالي (دينار)	السوق	رمز الشركة	قطاع الصناعة اسم الشركة
14.9	34080	16000	4685	5,075.0	2384.7	39.2	1.530	2.130	نظامي	IMAP	المنصور للصناعات الدوائية
1.7	15000	2000	337	228.2	34.8	29.3	5.800	7.500	نظامي	IMOS	الخيطة الحديثة
1.5	7500	500	114	113.1	7.7	1.7	14.750	15.000	نظامي	IITC	العراقية للسجاد والمفروشات
0.02	2160	1080	1	0.4	0.2	0.0	2.000	2.000	نظامي	IBPM	بغداد لصناعة مواد التغليف
1.5	566008.9	204335.3	6442	9,141.9	2,964.6	-16.1	3.300	2.770	نظامي	IBSD	بغداد للمشروبات الغازية
1.1	16905	17250	309	190.5	185.4	0.0	0.980	0.980	نظامي	IIDP	العراقية لتصنيع وتسويق التمور
5.6	9157.5	12375	516	592.9	690.8	-23.7	0.970	0.740	ثالث	IHLI	الهلال الصناعية
4.3	9088.2	5940	459	400.8	257.1	9.3	1.400	1.530	نظامي	IKLV	الكندي لانتاج اللقاحات البيطرية
0.2	12750	1500	41	33.4	3.3	39.3	6.100	8.500	نظامي	IIEW	العراقية للاعمال الهندسية
1.1	1950	1000	80	23.1	11.4	0.0	1.950	1.950	نظامي	IKHC	طريق الخازر المواد الانشائية
3.3	13900	5000	105	484.3	165.8	-13.1	3.200	2.780	نظامي	IMIB	الصناعات المعدنية والدراجات
2.1	13861.7	3186.6	428	312.1	66.2	-18.7	5.350	4.350	نظامي	IRMC	انتاج الالبسة الجاهزة
11.2	11700	3120	1995	1,909.8	348.0	-36.4	5.900	3.750	ثالث	IICM	العراقية لصناعات الكارتون
0.4	5295.4	1660	43	17.0	6.4	63.6	1.950	3.190	ثاني	IFCM	الفلوجة الانشائية
2.2	12600	16800	392	313.8	364.3	-11.8	0.850	0.750	ثالث	IHFI	الوطنية لصناعات الاثاث
0.6	29008.1	15187.5	323	168.5	87.5	-1.5	1.940	1.910	ثالث	ITLI	الصناعات الخفيفة

معدل الدوران	القيمة السوقية (مليون دينار)	عدد اسهم الشركة (مليون سهم)	الصفقات	قيمة التداول (مليون دينار)	الاسهم المتداولة (مليون سهم)	نسبة التغير (%)	سعر الاغلاق السابق (دينار)	سعر الاغلاق الحالي (دينار)	السوق	رمز الشركة	قطاع الصناعة اسم الشركة
0.8	12060	18000	224	121.1	146.2	-29.5	0.950	0.670	ثالث	INCP	الصناعات الكيماوية والبلاستيكية
1.1	7969.5	7590	162	84.2	83.8	1.0	1.040	1.050	ثالث	IELI	الصناعات الالكترونية
0.2	4511.7	5371.1	31	10.9	11.5	-16.0	1.000	0.840	ثالث	IICM	العراقية لصناعات الكرتون
1.7	15000	2000	337	228.2	34.8	29.3	5.800	7.500	ثالث	IMCM	المواد الانشائية الحديثة
				19,221.0	7,819.6						المجموع
معدل الدوران	القيمة السوقية (مليون دينار)	عدد اسهم الشركة (مليون سهم)	الصفقات	قيمة التداول (مليون دينار)	الاسهم المتداولة (مليون سهم)	نسبة التغير (%)	سعر الاغلاق السابق (دينار)	سعر الاغلاق الحالي (دينار)	السوق	رمز الشركة	قطاع الفنادق اسم الشركة
1.3	63000	7000	704	913.2	87.8	-9.1	9.900	9.000	نظامي	HISH	فنادق عشتار
0.1	190000	2000	79	172.6	1.8	2.2	93.000	95.000	نظامي	HBAY	فندق بابل
0.5	36794.7	3844.8	212	189.4	18.4	-3.3	9.900	9.570	نظامي	HBAG	فندق بغداد
0.1	68784.9	6253.2	57	40.0	3.4	3.8	10.600	11.000	نظامي	HNTI	الوطنية للاستثمارات السياحية
0.05	1500	240	9	0.7	0.1	-10.7	7.000	6.250	نظامي	HTVM	المدينة السياحية في سد الموصل
1.1	99242.6	2923.2	168	1,134.6	32.3	-8.2	37.000	33.950	نظامي	HMAN	فندق المنصور
1.7	4497.6	376.4	127	76.4	6.5	32.3	9.030	11.950	ثاني	HASH	فندق اشور

قطاع الفنادق	اسم الشركة	رمز الشركة	السوق	سعر الاغلاق الحالي (دينار)	سعر الاغلاق السابق (دينار)	نسبة التغير (%)	الاسهم المتداولة (مليون سهم)	قيمة التداول (مليون دينار)	الصفقات	عدد اسهم الشركة (مليون سهم)	القيمة السوقية (مليون دينار)	معدل الدوران
فندق فلسطين	HPAL	ثالث	17.500	14.200	23.2	62.1	1,145.4	424	4470	78225	1.4	
فندق السدير	HSAD	نظامي	18.000	15.000	20.0	3.1	58.9	81	1734.6	31222.8	0.2	
المجموع						215.7	3731.2					
قطاع الزراعي	اسم الشركة	رمز الشركة	السوق	سعر الاغلاق الحالي (دينار)	سعر الاغلاق السابق (دينار)	نسبة التغير (%)	الاسهم المتداولة (مليون سهم)	قيمة التداول (مليون دينار)	الصفقات	عدد اسهم الشركة (مليون سهم)	القيمة السوقية (مليون دينار)	معدل الدوران
الاهلية للانتاج الزراعي	AAHP	نظامي	1.000	0.910	9.9	13.7	13.2	37	575	575	2.4	
الشرق الاوسط لانتاج الاسماك	AMEF	نظامي	8.100	8.350	-3.0	0.04	0.3	11	300	2430	0.01	
العراقية لانتاج البذور	AISP	نظامي	10.360	10.150	2.1	362.3	4,039.0	3367	20000	207200	1.8	
العراقية لانتاج وتسويق اللحوم	AIPM	نظامي	5.700	6.850	-16.8	7.0	39.9	74	5000	28500	0.1	
العراقية للمنتجات الزراعية	AIRP	نظامي	25.600	24.250	5.6	3.4	86.3	32	360	9216	1.0	
الحديثة للانتاج الحيواني	AMAP	ثالث	0.660	0.670	-1.5	8.5	4.6	71	20506.5	13534.3	0.04	
المجموع						395.0	4,183.3					
المجموع الكلي						226,730.6	260,390.2	34649	9,921,463.4	13,289,270.2		