



هيئة
الأوراق
العالية

Iraqi Securities Commission

تقرير نشاط هيئة الأوراق المالية خلال الفصل الثاني لسنة ٢٠٢٣

www.isc.gov.iq

▲ +5.123.880

▼ - 2.804.821

المقدمة:

تركز الهيئة جلّ اهتمامها اليوم في العمل على تحقيق الأهداف التي رسمتها القيادة الحكيمة كي تكون الهيئة وسوق الاوراق المالية من بين أفضل الاسواق الناشئة اقليمياً فإن الهيئة قد عقدت العزم على الارتقاء بمستوى التعاملات التي تجرى في أسواق الاوراق المالية من خلال تطبيق أعلى معايير الشفافية والنزاهة والعدالة. وفي الوقت نفسه فإننا في هيئة الأوراق المالية ملتزمون بالعمل المستمر على تطوير خدماتنا لرفع مستوى التعاملات، وتعزيز آليات الحفاظ على حقوق المستثمرين في السوق المالية، وتطوير بيئة تنافسية مهنية بين الشركات ضماناً لتحقيق أعلى معايير التميز، ومراعاة أعلى معايير الإفصاح، ورفع كفاءة وفعالية عمليات التفتيش والمراقبة، واتخاذ الاجراءات المناسبة بحق المخالفين في السوق، والعمل على تخفيض حجم المخاطر.

وفي سبيل الوفاء بهذه الالتزامات، وضعت الهيئة استراتيجية لتنفيذ سلسلة من المبادرات والإجراءات التي تهدف إلى تطوير اللوائح التنظيمية وتحديثها بما يتماشى مع المتغيرات التي تشهدها الساحة العربية والدولية عبر الامتثال لمعايير المحاسبة والتدقيق الدولية وذلك من خلال الاستخدام الواسع للانظمة الالكترونية في كافة المعاملات اليومية – بما يحقق الشمول المالي والرقي لكافة أنشطة الاستثمار والتداول في السوق و تحديث اللوائح التي تنسجم مع اجراءات مكافحة غسل الاموال وتمويل الارهاب والقرارات والتوصيات الصادرة من المنظمات الدولية بهذا الخصوص . والعمل مع الجهات القطاعية لمعالجة مشكلات الشركات المساهمة المدرجة في السوق. والعمل على اصدار اللائحة التنظيمية لصناديق الاستثمار في العراق وتنويع الادوات المالية من خلال طرح ادوات مالية اسلامية جديدة بالإضافة الى تنظيم عملية نقل وتداول ملكية أسهم الشركات غير المدرجة OTC (Over-the-Counter)

ومن أجل تمهيد الطريق للمضي قدماً في هذا الاتجاه، عملت الهيئة على تكثيف الحملات والترويج الاعلامي لخلق ثقافة استثمارية داعمة لنشاط الاستثمار في الاوراق المالية.

وفي الختام، فإننا نؤكد على التزامنا بالتطوير المستمر لخدماتنا واتباع أفضل الممارسات المطبقة في الأسواق المالية العالمية؛ بما يجعل الهيئة والسوق المحلية في الدولة من بين الأفضل عالمياً وبما ينسجم مع رؤية حكومتنا الرشيدة.

فيصل الهيمص

رئيس هيئة الاوراق المالية

تقرير عن نشاط هيئة الاوراق المالية خلال الفصل الثاني من عام 2023

لمحة عن هيئة الاوراق المالية العراقية

هيئة الاوراق المالية هي جهة رقابية مستقلة منظمة لسوق راس المال انشأت بموجب القانون رقم (٧٤) لسنة ٢٠٠٤ وتمتع بالاستقلال المالي والاداري والشخصية الاعتبارية، ترتبط برئيس مجلس الوزراء، لتنظيم ورقابة اسواق راس المال في العراق.

ادارة الهيئة

يكون للهيئة مجلس يسمى (مجلس الهيئة) يتكون من خمسة اعضاء (مفوضين) بضمنهم الرئيس ونائبه، تكون مناصب الرئيس ونائبه في نطاق دوام الكامل (متفرغين) بينما يكون باقي الاعضاء دوام جزئي (غير متفرغين) من ذوي الخبرة والاختصاص.

الجهات الخاضعة لرقابة الهيئة

يخضع لإشراف ورقابة الهيئة الجهات التالية:

١. اسواق اوراق المال
٢. الشركات المساهمة المدرجة في سوق اوراق المال
٣. شركات الوساطة المالية

مجلس الهيئة

تم خلال هذا الفصل عقد ثلاثة اجتماعات لمجلس الهيئة، لمناقشة المواضيع المطروحة في جدول اعمال المجلس والمتعلقة بعمل الهيئة والجهات التي تشرف عليها وكانت نتائج هذه الاجتماعات القرارات الآتية:

قرارات مجلس الهيئة

١. تم رفض طلب الترخيص المقدم من قبل شركة الاستثمار الملكي وذلك لعدم تقديم الشركة دراسة الجدوى الاقتصادية وكذلك عدم تقديم تقرير تفصيلي عن نشاطات الشركة الام (Royal Investment) .

٢. الموافقة على توصيات اللجنة التحقيقية المشكلة بشأن شركة الكرم للوساطة المالية وذلك بفرض غرامة مالية مقدارها (٢,٥٠٠,٠٠٠) مليونين وخمسمائة ألف دينار لعدم التزام الشركة باللائحة التنظيمية الخاصة بضوابط العناية الواجبة وستكون العقوبة اشد عند تكرار المخالفة.

٣. تم توجيه كتاب تأييد سري الى وزير النفط بخصوص ايقاف شركة نقل المنتجات النفطية عن التداول لخالفها المادة (١) من اللائحة التنظيمية رقم (٣) (ايقاف تداول وشطب الشركات في السوق).

٤. الموافقة على شطب مصرف دار السلام للاستثمار من سوق العراق للأوراق المالية وذلك لإعلان افلاس المصرف بموجب قرار محكمة استئناف بغداد/ الرصافة / محكمة الخدمات المالية ذي العدد ٧/ خدمات مالية في ٢٠٢٢/١١/٣.

٥. يحق للشركات المساهمة وشركات الوساطة الموقوفة بالمشاركة والتصويت والحضور في انتخابات الهيئة العامة للسوق لعدم وجود سند قانوني يمنع من المشاركة.

٦. الموافقة على المقترحات الخاصة باللائحة التنظيمية رقم (١٦) تداولات المطلعين وهي كما يأتي:
أ. توضيح المادة (١/٣) حيث يتم ايقاف تداول المطلع بعد نهاية كل فصل لغاية نشرها ومن ضمنها الفصل الرابع بغض النظر عن الزامية تقديم الفصل الرابع الى الهيئة من عدمه.
ب. تعديل الفقرة (٣/ج) لتصبح (يحضر على المطلعين التداول من تاريخ صدور البيانات السنوية من ديوان الرقابة المالية او مراقب الحسابات وحتى تاريخ الافصاح عنها).

ج. فيما يخص أعضاء مجلس الإدارة الاحتياط فهي مسألة تقديرية من الشركة التي تعتبر هؤلاء الأشخاص مطلعين من عدمه حسب الإفصاح الذي ترسله الشركة بداية كل سنة ويعتبر مجلس الإدارة الاحتياط غير مطلع مالم يثبت غير ذلك.

٧. الموافقة على رد التظلم المقدم من قبل السادة (مصطفى جواد سالم ومازن حمزة الاسدي) من الترشيح لمنصب رئيس مجلس المحافظين وفقاً للقانون رقم ٧٤ لسنة ٢٠٠٤ لعدم توفر الشروط القانونية للترشيح وفقاً لأحكام الامر ٧٤ لسنة ٢٠٠٤ والنظام الداخلي للسوق.

٨. تأييد ترشيح السيد (ياسر يحيى الغازي) لمنصب رئاسة مجلس محافظي السوق لتوفر شروط الترشيح فيه كونه كعمل سابقاً مدير مركز الايداع اضافة الى تحصيله الدراسي.

٩. تكليف الخبير الدولي عضو مجلس الهيئة الاستاذ (وضاح ماجد عيد الحليم) بأعداد دراسة حول موضوع الوسيط المعرف بصيغة تعليمات تتضمن المتطلبات والالية اللازمة بنجاح هذا الموضوع بعد الوقوف على الدول التي سبقتنا بهذا المضمار لغرض دراستها وصياغتها كنظام تشريعي.

١٠. الموافقة على منح الشركة الوطنية للاستثمارات السياحية والمشاريع العقارية المدة الاضافية سنة كاملة لتقديم الكشوفات مالية لسنة ٢٠٢١ وذلك استناداً الى قرار مجلس الهيئة المرقم ١/١٣ في ٢٠٢١/١/١٨.

١١. الموافقة على طلب ادراج اسهم شركة بابل للإنتاج الحيواني والنباتي في سوق العراق للأوراق المالية/ السوق النظامي على ان تلتزم الشركة بتقديم الاتي:-

أ. البيانات المالية للفصل الاول لسنة ٢٠٢٣.

ب. موافقة الهيئة العامة على الادراج وعلى ان يعرض الموضوع في اول اجتماع للهيئة العامة.

ج. توقيع مسؤول المساهمين على تعهد بأن رأس مال الشركة مطابق للاسهم المصدرة وعلى كتاب الالتزام بالتقييدات القانونية على نقل ملكية الاوراق المالية.

د. ايداع سجل المساهمين في مركز الايداع وتعهد بالموافقة على تعليمات مركز الايداع.

دائرة الافصاح المالي

تعد دائرة الافصاح المالي الدعامة الاساسية في اظهار حقيقة الوضع المالي للشركات المدرجة في السوق حيث تساعد في رفع مستوى الشفافية من خلال توفير واثاحة وتوصيل جميع المعلومات التي تهتم المستثمرين في الاوراق المالية وتعزيز ثقة المتعاملين باتخاذ القرار الاستثماري المناسب وفيما يلي ملخص عن اعمالها :

- الافصاحات المالية: تقوم الشركات المساهمة بتقديم البيانات المالية الفصلية والكشوفات مالية الى دائرة الافصاح المالي لدراستها وتحليلها ومعالجتها وكالاتي :

١. الافصاح الفصلي للشركات المساهمة

الشركات التي قدمت البيانات المالية خلال الفصل الثاني من عام ٢٠٢٣		
البيانات المالية المقدمة	الشهر	اسم الشركة
فصل اول ٢٠٢٣	نيسان	السجاد والمفروشات، الاعمال الهندسية، الفلوجة الانشائية، تصنيع التمور، المصرف العراقي الاسلامي، بغداد للمشروبات الغازية، المعمورة العقارية، فندق بابل، المنصور الدوائية، بين النهرين للاستثمار المالي، العاب الكرخ، الامين للاستثمار المالي، مصرف الاقليم، مصرف الائتمان، بغداد مواد تغليف، مصرف جيهان، مصرف الخليج، الامين العقارية، مصرف القابض، المصرف الاهلي، فندق السدير، مصرف بابل، تسويق اللحوم، النخبة العقارية، مصرف ايلاف، مصرف التنمية، طريق الخازر، مصرف الاتحاد، مصرف زين العراق، الامين للتأمين، مصرف الشمال، مصرف المشرق العربي، فندق المنصور، الاهلية للتأمين .
فصل اول ٢٠٢٣	ايار	مصرف الثقة، صناعة الاثاث المنزلي، مصرف العطاء، صناعة الكارتون، الصناعات المعدنية والدراجات، مصرف المنصور، الزوراء للاستثمار المالي، مصرف القرطاس، تسويق المنتجات الزراعية، البادية للنقل العام، مصرف الاقتصاد، مصرف عبر العراق، الرياس للدواجن، الموصل لمدينة العاب، مصرف الراجح، بغداد العراق للنقل العام، مصرف بغداد، فندق بغداد، مصرف الانتصاري، مصرف الشرق الاوسط، الوثام للاستثمار المالي، مصرف اشور، مصرف سومر، مصرف الاستثمار، مصرف المستشار، الكندي لانتاج اللقاحات، مصرف العربية، الصنائع الكيماوية، مصرف الطيف، مصرف اسيا العراق، مصرف اربيل، الصناعات الكيماوية، فندق فلسطين، فندق اشور، مصرف نور العراق، الهلال الصناعية، المصرف المتحد، حديثة للانتاج الحيواني، الصناعات الالكترونية، سد الموصل، المصرف السولي، المصرف التجاري، مصرف الجنوب
فصل الاول ٢٠٢٣	حزيران	مصرف امين العراق، المصرف الوطني، مصرف زين العراق، فنادق عشترار، مصرف الموصل، رحاب كربلاء، الخليج للتأمين، الخاتم للاتصالات

٢. الكشوفات المالية للشركات المساهمة

الشركات التي قدمت كشوفاتها المالية لعام ٢٠٢٢	
الشهر	اسم الشركة
نيسان	مصرف المشرق العربي، مصرف زين العراق، مصرف عبر العراق، مصرف الطيف، المعمورة العقارية، بغداد مواد تغليف، اسيا سيل، العاب الكرخ، مصرف بغداد، المنصور الدوائية، السجاد والمفروشات، الاهلية للتأمين
ايار	مصرف القابض، مصرف الانصاري، مصرف القرطاس، مصرف الخليج، ابداع الشرق الاوسط، مصرف اسيا العراق، الزوراء للاستثمار المالي، طريق الخازر، الموصل للالعاب، مصرف ايلاف، مصرف نور العراق، الصناعات الكيماوية، الحمراء للتأمين، مصرف سومر، مصرف الاقليم، المصرف العراقي الاسلامي، مصرف الجنوب، الخليج للتأمين، مصرف الاستثمار، مصرف العربية، المصرف التجاري، مصرف الموصل
حزيران	مصرف الشرق الاوسط، حديثة للانتاج الحيواني، مصرف الاتحاد، الاهلية للانتاج الزراعي، فندق اشور، مصرف امين العراق، مصرف اربيل

٣. الشركات التي قدمت كشوفاتها المالية للأعوام السابقة

الشهر	نوع البيانات	اسم الشركة
نيسان	الختامية لعام ٢٠٢١	مصرف كوردستان، الصناعات الكيماوية، فندق بغداد
ايار		الاعمال الهندسية، الوطنية للصناعات المعدنية والدراجات
حزيران		العراقية لتسويق اللحوم

٤. الشركات التي استمر ايقاف تداول اسهمها لغاية نهاية الفصل الثاني لعدم التزامها بمتطلبات الافصاح المالي:

اسم الشركة	تاريخ الايقاف	سبب الايقاف
مصرف دار السلام	٢٠١٦/٨/٩	المصرف تحت وصاية البنك المركزي العراقي وقد تم شطب ادراج الشركة في سوق العراق للأوراق المالية حسب قرار مجلس الهيئة المرقم ١٣/٥ بتاريخ ٢٠٢٣/٤/٢٧
مصرف الراجح	٢٠٢١/٩/١٤	استمرار الايقاف استنادا الى كتاب البنك المركزي العراقي
مصرف الشمال	٢٠٢٢/١٠/٣١	المصرف تحت وصاية البنك المركزي العراقي، ولم يقدم الكشوفات مالية لسنة ٢٠٢١

٥. الشركات التي تم إيقاف تداولها خلال الفصل الثاني : لا يوجد

٦. الشركات التي تم اعادتها للتداول خلال هذا الفصل وذلك لتقديم حساباتها الختامية لسنة ٢٠٢١ :

اسم الشركة	التاريخ
الصناعات الكيماوية والبلاستيكية	٢٠٢٣/٤/١٠
مصرف كردستان	٢٠٢٣/٤/٢٥

٧. الشركات التي استمر نقل تداولها الى منصة الشركات غير المفصحة :

ت	اسم الشركة	تاريخ التداول في المنصة
١	الصناعات الالكترونية	٢٠٢٢/٦/٢٢
٢	الصناعات الخفيفة	٢٠٢٢/٦/٢٢
٣	البادية للنقل العام	٢٠٢٢/٦/٢٢
٤	صناعة المواد الانشائية الحديثة	٢٠٢٢/٦/٢٢
٥	العراقية للنقل البري	٢٠٢٢/٦/٢٢
٦	مصرف بابل	٢٠٢٢/٦/٢٢
٧	الباتك للاستثمارات المالية	٢٠٢٢/٦/٢٢
٨	الحديثة للانتاج الحيواني	٢٠٢٢/٦/٢٢
٩	مصرف الشمال	٢٠٢٢/٦/٢٢
١٠	الخير للاستثمار المالي	٢٠٢٢/٦/٢٢
١١	منتجات نفطية	٢٠٢٢/٦/٢٢
١٢	فندق فلسطين	٢٠٢٢/٧/٢٨
١٣	العراقية لصناعات الكارتون	٢٠٢٢/٧/٢٨
١٤	فندق السدير	٢٠٢٢/٩/٦
١٥	الوثام للاستثمار المالي	٢٠٢٢/٩/٦

٨. جدول يبين الشركات التي تم نقلها من منصة الشركات غير المفصحة الى السوق النظامي:

ت	اسم الشركة	السبب
١	شركة الصناعات الكيماوية والبلاستيكية	الإيفاء بالالتزامات تجاه الهيئة وتقديم الكشوفات مالية لسنة ٢٠٢١ وتسديد الغرامة المفروضة
٢	شركة مصرف كوردستان	

٩. جدول يبين الشركات التي تمت الموافقة على تمديد تقديم كشوفاتها المالية لسنة ٢٠٢٢

ت	اسم الشركة
١	العراقية لإنتاج وتسويق المنتجات الزراعية
٢	الكندي لإنتاج اللقاحات
٣	فندق بغداد
٤	فندق المنصور
٥	فندق عشتار
٦	الوطنية للاستثمارات السياحية
٧	الشركة العامة لإنتاج الألبسة الجاهزة
٨	فندق بابل
٩	الصناعات المعدنية والدراجات

- الغرامات التي تم استحصالتها من الشركات المدرجة نتيجة عدم تقديم البيانات الفصلية والكشوفات مالية :

الشهر	الغرامات
نيسان	٧,٦٢٥,٠٠٠
ايار	٢,٦٢٥,٠٠٠
حزيران	٢,١٥٠,٠٠٠
المجموع	١٢,٤٠٠,٠٠٠

- جدول يبين اعداد الشركات المتداولة والمتوقفة مقسم حسب القطاعات:

ت	القطاع	اجمالي عدد الشركات	عدد الشركات المتداولة	عدد الشركات المتوقفة
١	المصارف	٤٢	٤٠	٢
٢	التأمين	٥	٥	—
٣	الاستثمار	٦	٦	—
٤	الخدمي	١١	١١	—
٥	الصناعي	٢٠	٢٠	—
٦	السياحي والفندقي	٩	٩	—
٧	الزراعي	٧	٧	—
٨	الاتصالات	٢	٢	—
	المجموع	١٠٢	١٠٠	٢

النشاطات الاخرى :

يتم ارسفة جميع البيانات المالية للشركات وتزويدها الى دائرة نظم المعلومات وكذلك تزويدهم بكشف شهري عن النسب المؤثرة البالغة ١٠% فأكثر لغرض نشرها على الموقع الالكتروني للهيئة.

دائرة نظم الاسواق

تقوم بمتابعة تنفيذ القانون والتعليمات الصادرة عن الهيئة والخاصة بتنظيم ادراج وايقاف تداول وشطب الشركات المساهمة المخالفة واستلام وتدقيق الوكالات والائانات للشركات كافة وفيما يلي ملخص عن اعمالها:

١. يتم متابعة ادراج أسهم الزيادة في راس مال الشركات المدرجة سوق العراق للأوراق المالية استناداً الى تعليمات رقم (٢) (مواعيد ايقاف واعادة التداول لاسهم الشركات المدرجة في السوق) كما في الجدول الاتي:

اسم الشركة	تاريخ الاجتماع	نوع الزيادة	نسبة الزيادة	تاريخ انتهاء المدة المحددة لاكمال اجراءات ادراج اسهم الزيادة	ملاحظات
مصرف العالم الاسلامي	٢٠٢٢/٣/٣	٥٦ / رابعاً	٦%	تمت الموافقة على طلب التمديد لمدة (٣) اشهر	ضمن المدة القانونية
شركة الحمراء للتأمين	٢٠٢٢/١٢/٢٤	٥٥ / أولاً اكتتاب	٢٥٧,١ %	٢٠٢٣/٤/٢٤	ضمن المدة القانونية
مصرف امين العراق	٢٠٢٣/١/٧	٥٥ / اولاً	١٢,٤%	٢٠٢٣/٥/٧	ضمن المدة القانونية
الفلوجة الانشائية	٢٠٢١/١٢/٣٠	٥٥ / أولاً اكتتاب	٥٠%	٢٠٢٣/٤/٣٠	ضمن المدة القانونية
الوطنية لصناعات الأثاث المنزلي	٢٠٢٣/٢/١٥	٥٥ / اولاً		٢٠٢٣/٦/١٥	ضمن المدة القانونية
المصرف الاهلي	٢٠٢٣/٤/١٦	٥٥ / ثانياً		٢٠٢٣/٥/٢٨	ضمن المدة القانونية

٢. شطب وادراج الشركات المساهمة المدرجة:

يتم دراسة طلبات الادراج المقدمة من الشركات المساهمة الراغبة في الادراج وفقاً الى اللائحة التنظيمية رقم (٦) السوق النظامي واللائحة التنظيمية رقم (١٥) السوق الثاني ورفع التوصيات بها، اما شطب اسهم الشركات المساهمة المدرجة من التداول فيتم في حالات معينة او بناءً على طلب الشركة وفقاً الى اللائحة التنظيمية رقم (٣) وتم خلال هذا الفصل :

- شطب ادراج مصرف دار السلام .
- الموافقة على طلب ادراج شركة بابل للإنتاج الحيواني في سوق العراق للأوراق المالية .
- الموافقة على طلب شركة نينوى الغذائية وشركة التعبئة والتعليب العراقية على ادراجهم في السوق واعفائهم من الالتزامات المالية السابقة.

٣. الوكالات والائانات:

استناداً الى قانون رقم (١٧) لسنة ٢٠١٩ قانون تعديل قانون الشركات رقم (٢١) لسنة ١٩٩٧ والذي تم بموجبه تعديل المادة (٩١) الذي اناط بالهيئة (ايداع الوكالات والائانات) لحضور اجتماع الهيئة العامة للشركات قبل ثلاثة ايام من موعد اجتماع الهيئة على الاقل وتحديد ضوابط شكل سند الاثابة ومحتوياته وكيفية اعداده و مسؤولية عن صحته ، حيث تقوم الهيئة باستلام الوكالات والائانات وتدقيقها والتأكد من صحتها ومن ثم توثيقها وتسليمها الى الشركة او الوكيل او المناب قبل انعقاد الاجتماع . وكانت كما في الجدول الاتي :

الشهر	عدد الوكالات والائانات	اجور تدقيق الوكالات والائانات (دينار)
نيسان	١٤	١,٢٥٠,٠٠٠
ايار	١٥	٢,٠٠٠,٠٠٠
حزيران	٢٦	٢,١٥٠,٠٠٠
المجموع	٥٥	٥,٤٠٠,٠٠٠

٤. اجتماعات الهيئات العامة للشركات المساهمة

تعد الهيئة العامة للشركات المساهمة اعلى سلطة في الشركة، وتقوم هيئتنا بمتابعة وحضور اجتماعات الهيئات العامة للشركات المدرجة في سوق العراق للأوراق المالية وادناه القطاعات التي تم حضور اجتماعات الهيئة العامة للشركات من قبل دائرتي (الافصاح المالي و نظم الاسواق) خلال الفصل الثاني من عام ٢٠٢٣ :

أ. القطاع المصرفي

اسم الشركة	تاريخ الاجتماع	اهم الفقرات
مصرف المنصور	٢٠٢٣/٤/٥	- مناقشة الكشوفات المالية لعام ٢٠٢٢ - توزيع ارباح بنسبة ٤,٢٥%
مصرف الاهلي	٢٠٢٣/٤/١٦	- مناقشة الكشوفات المالية لعام ٢٠٢٢ - زيادة رأس المال حسب الفقرة ٥٥ /ثانيا
مصرف الاقتصاد	٢٠٢٣/٥/٧	- مناقشة الكشوفات المالية لعام ٢٠٢٢
المصرف الدولي	٢٠٢٣/٥/٢٣	- مناقشة الكشوفات المالية لعام ٢٠٢٢ - توزيع ارباح بمقدار ٩ مليار دينار
مصرف الثقة	٢٠٢٣/٥/٢٨	- مناقشة الكشوفات المالية لعام ٢٠٢٢
مصرف الائتمان	٢٠٢٣/٦/٣	- توزيع ارباح بنسبة ١٢%

٢ - قطاع التأمين

اسم الشركة	تاريخ الاجتماع	اهم الفقرات
الامين للتأمين	٢٠٢٣/٦/٢٦	- مناقشة الكشوفات المالية لعام ٢٠٢٢

٣ - قطاع الاستثمار

اسم الشركة	تاريخ الاجتماع	اهم الفقرات
الامين للاستثمار المالي	٢٠٢٣/٥/٢٥	- مناقشة الكشوفات المالية لعام ٢٠٢٢

٤ - قطاع الخدمات

اسم الشركة	تاريخ الاجتماع	اهم الفقرات
النخبة للمقاولات العامة	٢٠٢٣/٥/٩	- مناقشة الكشوفات المالية لعام ٢٠٢٢

٥ - القطاع الصناعي

اسم الشركة	تاريخ الاجتماع	اهم الفقرات
الصناعات الكيماوية والبلستيكية	٢٠٢٣/٦/٥	- مناقشة الكشوفات المالية لعام ٢٠٢١
السجاد والمفروشات	٢٠٢٣/٦/١٥	- مناقشة الكشوفات المالية لعام ٢٠٢٢ - توزيع ارباح بنسبة ٧٥%

٦ - القطاع الفندقي

اسم الشركة	تاريخ الاجتماع	اهم الفقرات
فندق بغداد	٢٠٢٣/٦/١٨	- توزيع ارباح بنسبة ٥٠% - زيادة رأس المال حسب المادة ٥٥ / ثانيا

٧- القطاع الزراعي

اسم الشركة	تاريخ الاجتماع	اهم الفقرات
العراقية لإنتاج وتسويق اللحوم	٢٠٢٣/٦/١٤	- مناقشة الكشوفات مالية لعام ٢٠٢٠ - ٢٠٢١

٨- قطاع الاتصالات

اسم الشركة	تاريخ الاجتماع	اهم الفقرات
اسيا سيل	٢٠٢٣/٦/١	- مناقشة الكشوفات مالية لعام ٢٠٢٢ - توزيع ارباح بنسبة ١٠٠%

دائرة الرقابة والتفتيش

تقوم دائرة الرقابة والتفتيش بمراقبة مدى التزام الجهات الخاضعة للرقابة بقانون الاوراق المالية واللوائح التنظيمية الصادرة بموجبه وادناه نشاطاتها خلال الفصل الثاني من عام ٢٠٢٣ :

اولاً : شركات الوساطة

١. الملاءة المالية

يتم شهرياً تدقيق بيانات ٣٩ شركة وساطة مرخصة من الهيئة ويشمل التدقيق موازين المراجعة لتلك الشركات ويتم مخاطبة الشركات في حالة وجود اخطاء او مخالفات وكانت كالآتي :

الشهر	الملاحظات
نيسان	تم مراجعة موازين المراجعة لشهر نيسان لشركات الوساطة وتم تسجيل (٢) ملاحظات وتمت المخاطبات اللازمة .
ايار	تم مراجعة موازين المراجعة لشهر ايار لشركات الوساطة وتم تسجيل (٣) ملاحظات وتمت المخاطبات اللازمة.
حزيران	تم مراجعة موازين المراجعة لشهر حزيران لشركات الوساطة وتم تسجيل ملاحظة واحدة وتمت المخاطبة اللازمة .

ب. الزيارات التفتيشية

تم اجراء (١١) زيارة تفتيشية خلال الفصل الثاني مقسم على ثلاثة اشهر (نيسان ، ايار ، حزيران) ، وكانت هناك بعض الملاحظات على تلك الشركات وقد تم معالجتها .

ج. الغرامات

ادناه جدول يمثل الغرامات التي تم استحصالتها من شركات الوساطة خلال هذا الفصل:

نوع الغرامة	نيسان	ايار	حزيران	مجموع
تأخير الافصاح الاسبوعي	—	٧٥,٠٠٠	١٥٠,٠٠٠	٢٢٥,٠٠٠
تأخير الافصاح الشهري	٤٠٠,٠٠٠	—	—	٤٠٠,٠٠٠
تأخير الافصاح الشهري والفصلي	—	١,٤٥٠,٠٠٠	—	١,٤٥٠,٠٠٠
تأخير الافصاح الختامي	١,٠٠٠,٠٠٠	—	—	١,٠٠٠,٠٠٠
مخالفة ضوابط العناية الواجبة	—	٢,٥٠٠,٠٠٠	—	٢,٥٠٠,٠٠٠
المجموع	١,٤٠٠,٠٠٠	٤,٠٢٥,٠٠٠	١٥٠,٠٠٠	٥,٥٧٥,٠٠٠

ثانياً : الرقابة على التداول

١. الاشخاص المطلعين

تم رفع جميع الجلسات على برنامج تداولات الاشخاص المطلعين مع تحديث معلومات (الشركات المساهمة وشركات الوساطة) ولا توجد اي مخالفة .

٢. الاوامر الخاصة

الاورامر الخاصة (الاوامر المتقابلة المقصودة) هي : عقد او مجموعة من العقود التي ينفذها وسيط واحد او وسيطين لمستثمرين مختلفين بيعاً او شراءً على ورقة مالية في زمن الجلسة الاضافي ١:٠٠-١:٣٠ وينفذ (الامر المتقابل المقصود و اوامر الصفقات الكبيرة بين عدة وسطاء) وتقوم الدائرة بالاطلاع على الاوليات المرسله من قبل السوق لتنفيذ العقد الخاص ومتابعة مدى انسجامه مع التعليمات النافذة بهذا الخصوص

اسم الشركة	عدد الأسهم (مليون سهم)	السعر المنفذ	قيمة الأسهم (مليون دينار)	وسيط البائع	وسيط المشتري	تاريخ الجلسة
مصرف زين العراق الاسلامي	٢٢٢٥٠	٠,٣٤٠	٧٥٦٥	الرافدين	نور الوميض	2/4/2023
مصرف زين العراق الاسلامي	٢٢٠٠٠,١	٠,٣٤٠	٧٤٨٠٠,٣٤	الرافدين	نور الوميض	12/4/2023
مصرف اسيا العراق الاسلامي	٧٢٨٣	١,٠٦٠	٧٧١٩,٩٨	ايلاف	ايلاف	12/4/2023
مصرف اسيا العراق الاسلامي	٣٣٨٣	١,٠٦٠	٣٥٨٥,٩٨	ايلاف	ايلاف	17/4/2023
مصرف زين العراق الاسلامي	٢٤٧٤٩,٥	٠,٣٤٠	٨٤١٤,٨٣	الرافدين	نور الوميض	19/4/2023
مصرف بغداد	٤١٠٩,٢٤٨	٠,٣٤٠	٩٦١٥,٦٤	الكرمل	الكرمل	3/5/2023
مصرف زين العراق الاسلامي	٢٤٧٥٠	٠,٣٤٠	٨٤١٥	الرافدين	نور الوميض	7/5/2023
الخير للاستثمار المالي	١٨٥٦,٣٩٩	٠,٢٠٠	٣٧١,٢٧٩	الكرمل	ايلاف	7/6/2023
مصرف التنمية	٦٠٠٠,٥	٠,٨١٠	٤٨٦٠,٤	التنمية	التنمية	19/6/2023
المجموع	١١٦٣٨١,٧		٥٨٠٢٨,١			

دائرة التخطيط والدراسات

تحرص الهيئة على توفير كافة المعلومات والتقارير والبيانات المتعلقة بالتداول من خلال تقاريرها ونشراتها وكالاتي:

١. تم اصدار (٥٧) نشرة يومية لنشاط السوق خلال هذا الفصل تحتوي على (الشركات الأكثر ربحية والأكثر خسارة بالإضافة الى الشركات الأكثر نشاطاً حسب الاسهم المتداولة وقيمة التداول) للأسواق (النظامي والثاني وسوق الشركات غير المفصحة) ويتم نشرها على الموقع الالكتروني للهيئة بعد انتهاء الجلسة مباشرة.
٢. تم اصدار (١٢) نشرة اسبوعية لنشاط السوق تتضمن ملخص للسوق بالإضافة الى الشركات الأكثر ربحية والأكثر خسارة و الشركات الأكثر نشاطاً حسب الاسهم المتداولة وقيمة التداول وتداولات غير العراقيين) وتنشر على الموقع الالكتروني للهيئة .
٣. استلام (٤٢) تقرير ما تم تنفيذه من خطط الدوائر والاقسام وتدقيقها واصدار تقارير شهرية وفصلية وسنوية.
٤. تم تزويد البنك المركزي العراقي والامانة العامة لمجلس الوزراء بتقارير تداولات غير العراقيين شهرياً لهذا الفصل .
٥. تم تزويد الجهاز المركزي للإحصاء بالمؤشرات الاقتصادية السريعة (الانذار المبكر) فصلياً بما يخص تداول الشركات المدرجة في سوق العراق للأوراق المالية من حيث عدد الأسهم المتداولة وحجم التداول وكذلك تداولات غير العراقيين بيعاً وشراءً ومقارنته مع الفصل الذي يسبقه ونضيره من السنة السابقة.
٦. يتم تزويد شعبة الاعلام والاتصال الحكومي في الهيئة بتقرير يومي و اسبوعي يتضمن ملخص السوق والشركات الأكثر ربحية والأكثر خسارة بالإضافة الى مؤشر السوق .

دائرة نظم المعلومات

تعمل على ادارة نظم شبكة المعلومات لدى الهيئة وتواكب التطورات التقنية بالإضافة الى الدعم المستمر الى جميع دوائر واقسام الهيئة، ومن ابرز ما تم العمل على انجازه الاتي :

- ١- إدارة الموقع الالكتروني للهيئة (www.isc.gov.iq) والتحديث المستمر على جميع البيانات المنشورة.
- ٢- المتابعة مع دائرة الرقابة والتفتيش للتحقق من الشكاوى الخاصة بالشركات حول برنامج الافصاح الاسبوعي.
- ٣- اجتماعات مع مركز البيانات بخصوص برنامج الاستعلامات الالكترونية المرتبطة بالأمانة العامة لمجلس الوزراء لغرض متابعة كافة الاستفسارات المقدمة من قبل المواطنين.
- ٤- المشاركة بورشة الطاقة ISO .
- ٥- اجتماعات مع مركز البيانات بخصوص البنى التحتية للمنظومة الالكترونية للهيئة والخزن الطارئ للبيانات الخاصة بسوق العراق للأوراق المالية.

مكافحة غسل الاموال وتمويل الارهاب

تتولى الشعبة وبشكل اساسي التحقق من مدى التزام الجهات الخاضعة لرقابة الهيئة بالالتزامات المقررة في قانون مكافحة وغسل الاموال وتمويل الارهاب رقم (٣٩) لسنة ٢٠١٥ والضوابط الصادرة عنه ، والتعاون وتبادل المعلومات مع الجهات المختصة بتطبيق هذا القانون ، وغيرها من المهام الواردة في المادة (٢٦ / اولاً) من القانون اعلاه ، تم توجيه عدة مخاطبة الى مجلس مكافحة غسل الاموال وتمويل الارهاب وكالاتي:

١. المشاركة في ورش العمل الافتراضية ومنها ورشة عمل لنشر الفهم الكافي لمخاطر غسل الاموال وتمويل الارهاب.
٢. ابداء الملاحظات على التقرير السنوي لمكتب غسل الاموال وتمويل الارهاب.
٣. التقييم الوطني لمكافحة غسل الأموال وتمويل الإرهاب (خطط معالجة نقاط الضعف والتهديد والخطط التدريبية).
٤. التقييم المتبادل لجمهورية العراق (جداول الاحصائيات والبيانات).

المنظمات والتعاون الدولي

تعمل الهيئة على تعزيز العلاقات الخارجية مع نظيراتها في الدول الأخرى من خلال عملية تبادل الخبرات معها في مختلف المواضيع ذات الصلة بقطاع سوق رأس المال وتفعيل مشاركة الهيئة في الأنشطة والدورات المنبثقة من اطر التعاون الدولي مع المنظمات العربية والدولية وذلك من خلال:

١. اتحاد الهيئات المالية العربية:
- أ. العمل على تعزيز صورة الهيئة عربياً وذلك برفد حقول صفحتنا على موقع اتحاد هيئات الاوراق المالية العربية باخر المستجدات من التصريحات وقرارات مجلس الهيئة واللوائح باللغتين العربية والانكليزية.
- ب. قامت الهيئة بالمصادقة على محضر الاجتماع السنوي السابع عشر للاتحاد وما يحتويه من بنود.
- ج. تسمية ممثلي الهيئة لغرض تنفيذ اهداف الخطة الاستراتيجية للاتحاد للأعوام ٢٠٢١-٢٠٢٥ .
٢. المنظمة الدولية لهيئات الأوراق المالية (الاياسكو) (IOSCO)
- حرصت الهيئة على تطبيق اعلى المعايير وافضل الممارسات والقوانين المحلية والدولية والتي من شأنها تعزيز السلطات الرقابية والاشرفية للهيئة على أسواق المال ودعم فعاليتها في كشف المخالفات من خلال استمرار دفع المساهمات السنوية للمنظمة والاتحاد .
٣. ترجمة جميع البيانات والمعلومات المنشورة على الموقع الرسمي للهيئة الى اللغة الإنكليزية لتشجيع ودعم المستثمرين الأجانب.

الاعلام والاتصال الحكومي

لأهمية الاعلام في نشر الوعي بمهام ونشاط هيئة الاوراق المالية على الموقع الالكتروني للهيئة (www.isc.gov.iq) ومنصات التواصل الاجتماعي خلال الفصل الثاني من عام ٢٠٢٣ تم الاتي:

١. نشر الاخبار والتصريحات لمقابلات السيد رئيس الهيئة مع الجهات ذات العلاقة بالاقتصاد والسوق وجريدة الصباح والقنوات التلفزيونية الأخرى بما يعزز دور الهيئة الرقابي على سوق المال .
٢. نشر اخبار الشركات المساهمة وبوسترات توعوية لحماية المستثمرين وملخص التداول بشكل يومي.
٣. تزويد المنظمات الدولية بالأخبار التي تنشر على موقع اتحاد الهيئات العربية.
٤. تزويد الأمانة العامة لمجلس الوزراء ومكتب رئيس مجلس الوزراء بالتقارير والنشاطات التي تقوم بها الهيئة دورياً.
٥. نشر مشاركة الهيئة في الاجتماعات والمؤتمرات والبرامج التدريبية بما يخص:

- اجتماع فريق الجودة الخامس.
- مؤتمر بغداد الدولي الثالث للمياه.
- إقامة ورشة عمل بالتعاون مع مكتب مكافحة غسل الأموال وتمويل الإرهاب وسوق العراق للأوراق المالية.
- دورة تحرير الخبر في مواقع التواصل الاجتماعي.
- فريق ايزو طاقة
- مؤتمر الانبار للطاقة والبيئة والمناخ.

حماية المستثمرين

تتولى هذه الشعبة نشاطات من شأنها حماية حقوق المستثمرين وترسيخ اسس التعامل السليم لرفع مستوى الاستثمار في الاسواق المالية ، وادناه الشكاوي التي قدمت للهيئة خلال الفصل الثاني من عام ٢٠٢٣:

اسم او جهة الشكوى	تاريخ الشكوى	تفاصيل الشكوى	تنفيذ الشكوى
أحد المساهمين	٢٠٢٣/٤/١٨	وجود اخطاء بالنشر في موقع سوق العراق للأوراق المالية بخصوص بعض البيانات للشركات المساهمة	تم اجراء اللازم في اشعار سوق العراق للأوراق المالية وتم اجراء التصحيح من قبلهم.
أحد المساهمين في شركة اسيا سيل للاتصالات	٢٠٢٣/٤/٢٨	شراء أسهم من شركة اسيا سيل ولكن لحد الان لم يتم استلام شهادة من الشركة بهذه الاسهم	تم الاتصال مع الشركة لحل الموضوع
مستثمر في شركة مساهمة	٢٠٢٣/٥/٢٣	استفسار عن شركة بغداد للمشروبات الغازية	تم ارشاده على قيام الهيئة بنشر البيانات المالية والافصاحات للشركات المساهمة على الموقع الالكتروني للهيئة.

أداء سوق العراق
للأوراق المالية
خلال الفصل الثاني
لعام ٢٠٢٣

اداء السوق خلال الفصل الثاني من عام ٢٠٢٣

بلغ عدد الشركات المدرجة في سوق العراق للاوراق المالية (١٠٢) شركة في نهاية الفصل الثاني من عام ٢٠٢٣ ، حيث شهد الفصل الثاني انخفاضاً في قيمة التداول بنسبة (43.8%) ليبلغ مايقارب (114.8) مليار دينار مقارنة مع (204.4) مليار دينار خلال الفصل الثاني من عام ٢٠٢٢ ، في حين انخفضت الاسهم المتداولة لتبلغ (153.5) مليار سهم خلال الفصل الثاني من هذا العام مقارنة مع (177.5) مليار سهم خلال الفصل الثاني من عام ٢٠٢٢ وبنسبة انخفاض بلغت (13.5%) ، اما فيما يتعلق بالقيمة السوقية فقد سجلت ارتفاعاً بمقدار نسبة (4.1%) ليبلغ (16,533) مليار دينار نهاية الفصل الثاني من هذا العام مقابل (15,870) مليار دينار خلال الفصل الثاني من عام ٢٠٢٢

وكما موضح بالجدول ادناه :

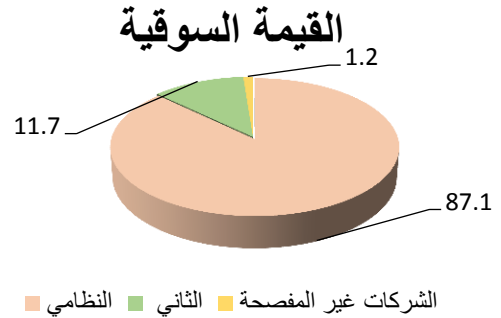
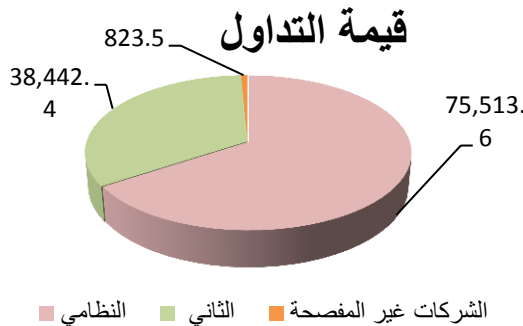
نسبة التغير (%)	الفصل الثاني من عام ٢٠٢٣	الفصل الثاني من عام ٢٠٢٢	
-43.8	114,779	204,360	قيمة التداول (مليون دينار)
-13.5	153,542	177,545	الاسهم المتداولة (مليون سهم)
-11.6	32,872	37,204	الصفقات
4.1	16,533,316	15,870,819	القيمة السوقية (مليون دينار)

❖ شكلت العقود الخاصة نسبة (76.1%) من الاسهم الكلية المتداولة بينما شكلت العقود الخاصة نسبة (50.9%) من القيمة الكلية المتداول.

وكانت المؤشرات حسب طبيعة السوق كالآتي :

شكل السوق النظامي نسبة (32.8%) من الاسهم المتداولة و شكل السوق الثاني (65.6%) ، اما سوق الشركات غير المفصحة فقد شكل (1.6%) من الاسهم الكلية اما بالنسبة لقيمة التداول فقد شكل السوق النظامي (65.8%) من قيمة التداول الكلية اما السوق الثاني فقد كانت نسبة (33.5%) من قيمة التداول الكلية بينما شكل سوق الشركات غير المفصحة نسبة (0.7%) من قيمة التداول الكلي ، اما القيمة السوقية بلغت نسبتها للسوق النظامي (87.1%) اما السوق الثاني فكانت نسبتته (11.7%) اما الشركات غير المفصحة فبلغت نسبتها (1.2%) من القيمة السوقية الكلية للسوق وكما موضح بالجدول ادناه.

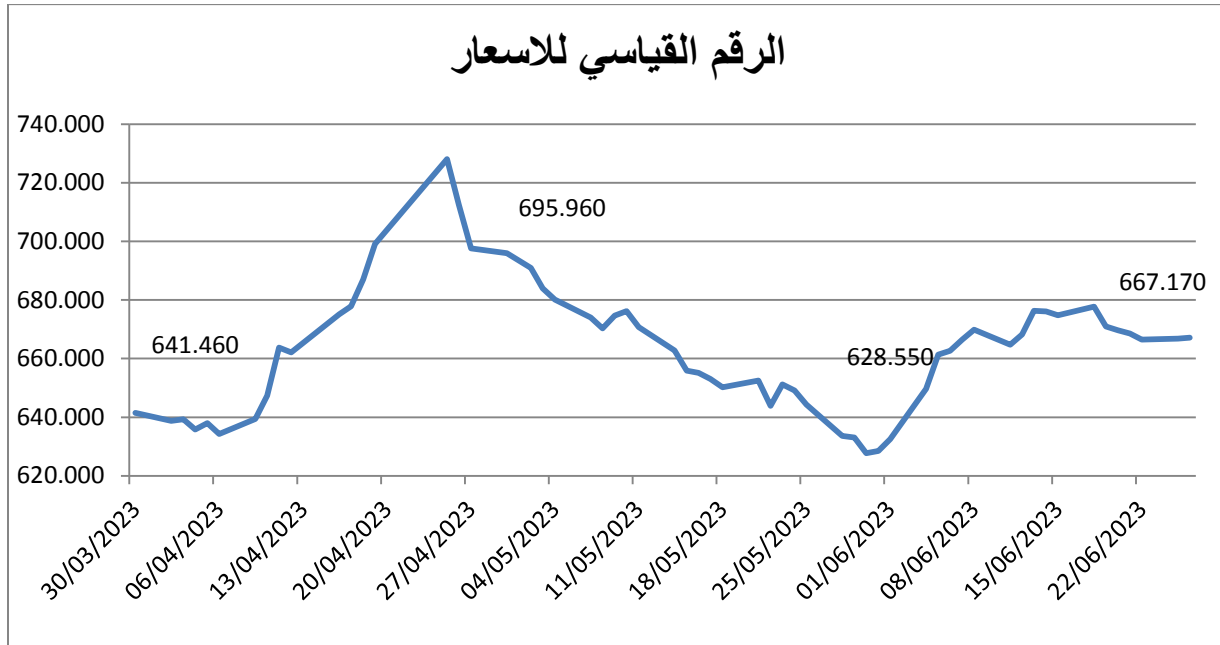
السوق	قيمة التداول (مليون دينار)	النسبة الى الكلي (%)	الاسهم المتداولة (مليون سهم)	النسبة الى الكلي (%)	الصفقات	النسبة الى الكلي (%)	القيمة السوقية (مليون دينار)	النسبة الى الكلي (%)
النظامي	75,513.6	65.8	50,482	32.8	29927	91.0	11,818,820	87.1
الثاني	38,442.4	33.5	100,659.9	65.6	2334	7.1	1,585,222	11.7
الشركات غير المفصحة	823,5	0.7	2,399.9	1.6	611	1.9	165,072	1.2
الاجمالي	114,779.5		153,541.8		32872		13,569,114	



مؤشر اسعار الاسهم للفصل الثاني من عام ٢٠٢٣

سجل مؤشر اسعار الاسهم ISX-60 ارتفاعاً خلال الفصل الثاني من عام ٢٠٢٣ بنسبة (4.0%) ليغلق في نهاية حزيران عند (667.170) نقطة مقابل (641.460) نقطة نهاية الفصل السابق وكما موضح بالجدول والرسم ادناه.

الاشهر	اذار	نيسان	ايار	حزيران	نسبة التغير (%)
المؤشر العام ISX 60	641.460	695.960	628.550	667.170	4.0



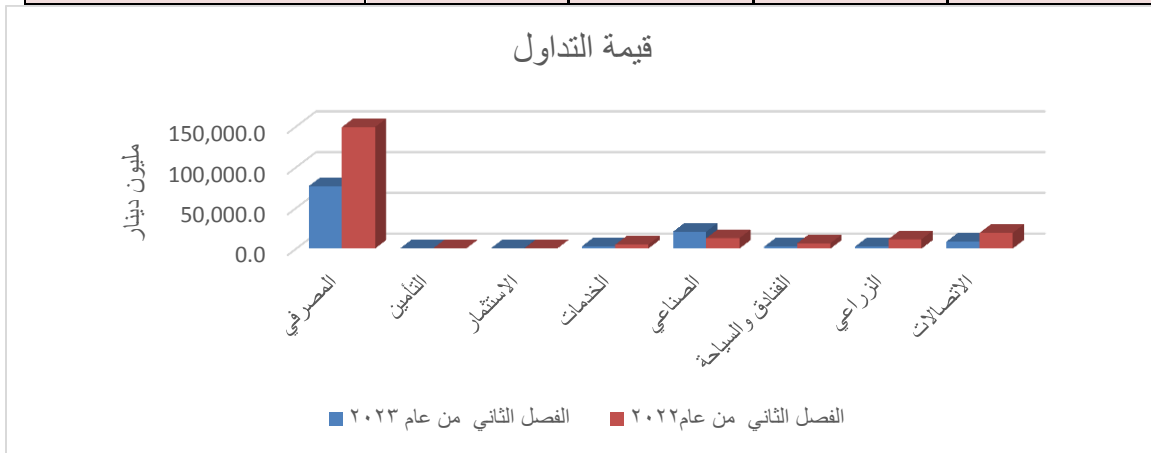
جدول يبين تطور مؤشرات التداول خلال الفصل الثاني من عام
٢٠٢٣ مقسم حسب الأشهر.

الفصل الثاني من عام ٢٠٢٣	حزيران	ايار	نيسان	
57	18	22	17	عدد الجلسات
667.170	667.170	628.550	695.960	مؤشر السوق
13,569,113	13,569,113	11,970,331	12,266,238	القيمة السوقية (مليون دينار)
114,779.5	32,459.4	33,299.6	49,020.4	قيمة التداول (مليون دينار)
2,013.7	1,803.3	1,513.6	2,883.6	متوسط قيمة التداول اليومي (مليون دينار)
153,541.8	22,002.5	43,211.9	88,327.4	الاسهم المتداولة (مليون سهم)
2,693.7	1,222.4	1,964.2	5,195.7	متوسط الاسهم المتداولة اليومية (مليون سهم)
80	69	70	68	عدد الشركات المتداولة
20	31	13	20	عدد الشركات المرتفعة
37	24	43	29	عدد الشركات المنخفضة

مؤشرات سوق العراق للاوراق المالية مقسم حسب القطاعات للفصل الثاني من عام ٢٠٢٣ :

أ- قيمة التداول (جدول يبين قيمة التداول للفصل الثاني من عام ٢٠٢٣ مقارنة مع الفصل السابق)

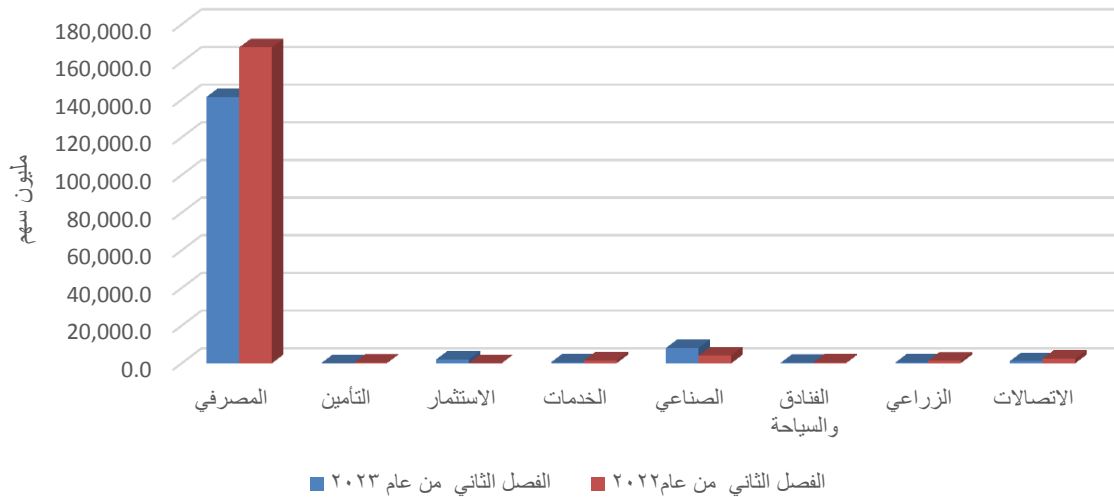
القطاعات	الفصل الثاني من عام ٢٠٢٣ مليون دينار	الفصل الثاني من عام ٢٠٢٢ مليون دينار	نسبة التغير (%)	نسبة قيمة تداولات القطاع الى مجموع التداولات (الفصل الثاني ٢٠٢٣)
المصرفي	76,712.9	149,142.9	-48.6	66.8
التأمين	18.9	109.8	-82.8	0.02
الاستثمار	446.5	30.1	1383.5	0.4
الخدمات	2,907.8	4,815.8	-39.6	2.5
الصناعي	20,883.5	12,807.2	63.1	18.2
الفنادق والسياحة	2,507.7	6,668.6	-62.4	2.2
الزراعي	2,750.0	11,553.7	-76.2	2.4
الاتصالات	8,552.3	19,232.1	-55.5	7.5
	114,779.5	204,360.2	-43.8	



ب - (الاسهم المتداولة) (جدول يبين حجم التداول للفصل الثاني من عام ٢٠٢٣ مقارنة مع الفصل السابق)

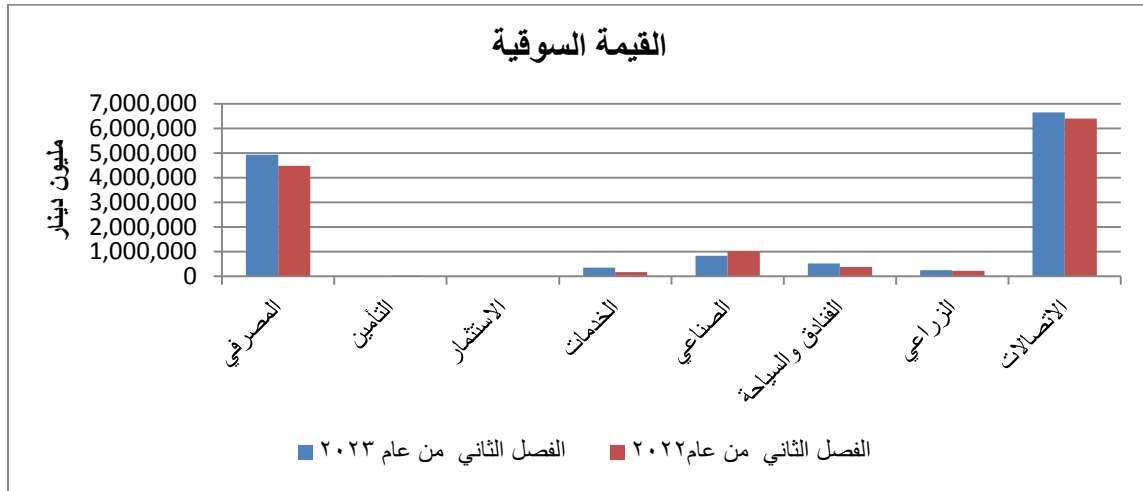
نسبة تداولات القطاع الى مجموع التداولات(الفصل الثاني ٢٠٢٣)	نسبة التغير (%)	الفصل الثاني من عام ٢٠٢٢ مليون سهم	الفصل الثاني من عام ٢٠٢٣ مليون سهم	القطاعات
92.1	-15.7	167,699.5	141,374.0	المصرفي
0.02	-83.2	228.9	38.4	التأمين
1.3	3536.2	55.3	2,010.8	الاستثمار
0.3	-67.0	1,427.7	471.0	الخدمات
5.3	96.2	4,113.8	8,073.1	الصناعي
0.1	-59.3	377.0	153.3	الفنادق والسياحة
0.2	-75.8	1,226.0	297.1	الزراعي
0.7	-53.5	2,416.8	1,124.0	الاتصالات
	-13.5	177,545.0	153,541.8	المجموع

الاسهم المتداولة



ج - القيمة السوقية (جدول يبين القيمة السوقية للفصل الثاني من عام ٢٠٢٣ مقارنة مع الفصل السابق)

القطاعات	الفصل الثاني من عام ٢٠٢٣ مليون دينار	الفصل الثاني من عام ٢٠٢٢ مليون دينار	نسبة التغير (%)	نسبة القطاع الى مجموع القيمة السوقية (الفصل الثاني ٢٠٢٣)
المصرفي	4,936,309	4,485,583	10.0	36.5
التأمين	9,030	18,952	-52.4	0.1
الاستثمار	2,392	1,607	48.9	0.02
الخدمات	350,151	172,316	103.2	2.6
الصناعي	832,825	1,015,966	-18.0	6.2
الفنادق والسياحة	512,734	372,109	37.8	3.8
الزراعي	249,905	217,308	15.0	1.8
الاتصالات	6,648,278	6,404,509	3.8	49.1
المجموع	13,541,624	12,688,350	6.7	

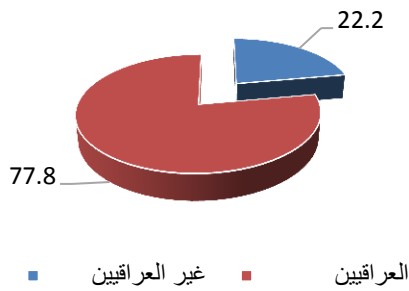


تداولات غير العراقيين في سوق العراق للاوراق المالية (بيع- شراء)

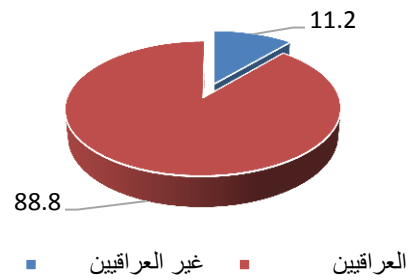
فيما يتعلق بالاستثمار الاجنبي خلال الفصل الثاني فقد بلغت مشترياتهم (12,893) مليون دينار وبلغت مبيعاتهم (25,447) مليون دينار ، الامر الذي جعل صافي الاستثمار ينخفض بمقدار (12,554) مليون دينار، وكما موضح في الجدول والرسم ادناه

التداول	الكلي في السوق (مليون دينار)	غير العراقيين (مليون دينار)	العراقيين (مليون دينار)	نسبة غير العراقيين الى الكلي (%)	نسبة العراقيين الى الكلي (%)
البيع	114,779.5	25,447.7	89,331.7	22.2	77.8
الشراء	114,779.5	12,893.7	101,885.7	11.2	88.8

البيع لغير العراقيين



الشراء لغير العراقيين



اما عند مقارنته مع الفصل الثاني من عام ٢٠٢٢ فقد شهدت ارتفاعاً في مبيعاتهم بنسبة (137.9%) ليبلغ ما يقارب (25,4) مليار دينار في نهاية الفصل الثاني من عام ٢٠٢٣ مقارنة مع (10,7) مليار دينار خلال الفصل الثاني من عام ٢٠٢٢ ، في حين انخفضت مشترياتهم لتبلغ (12,9) مليار دينار خلال الفصل الثاني من هذا العام مقارنة مع (14,4) مليار دينار خلال الفصل الثاني من عام ٢٠٢٢ وبنسبة انخفاض بلغت (10,3%) وكما هو موضح بالجدول ادناه.

صافي الاستثمار (مليون دينار)	الشراء (مليون دينار)	البيع (مليون دينار)	
-12,554	12,893.7	25,447.7	الفصل الثاني / ٢٠٢٣
3,674.5	14,371.6	10,697.1	الفصل الثاني / ٢٠٢٢
	-10.3	137.9	نسبة التغير (%)

التداول لغير العراقيين (شراء) للفصل الثاني من عام ٢٠٢٣

الصفقات	القيمة المتداولة (مليون دينار)	الاسهم المتداولة (مليون سهم)	اسم الشركة
5	3.0	6.1	المصرف التجاري العراقي
569	11,910.7	5,176.3	مصرف بغداد
133	335.1	262.8	المصرف الاهلي العراقي
1	0.5	3.0	مصرف سومر التجاري
2	0.4	2.0	مصرف الموصل
2	0.8	11.1	مصرف المتحد
4	1.7	2.7	مصرف المنصور
1	0.003	0.01	مصرف زين العراق
1	0.3	1.9	مصرف الخليج التجاري
2	1.6	0.50	بغداد للمشروبات الغازية
5	1.8	2.0	العراقية لتصنيع وتسويق التمور
27	101.0	1.1	فندق بابل
134	463.2	62.8	اسيا سيل للاتصالات
5	73.5	147.0	الامين للاستثمار المالي
1	0.2	0.03	العراقية لانتاج البنور
892	12,893.7	5,679.2	المجموع

التداول لغير العراقيين (بيع) للفصل الثاني من عام ٢٠٢٣

الصفقات	القيمة المتداولة (مليون دينار)	الاسهم المتداولة (مليون سهم)	اسم الشركة
1	0.2	0.5	المصرف التجاري العراقي
53	9,830.1	4,208.9	مصرف بغداد
1	0.1	0.4	مصرف الاستثمار العراقي
23	56.6	47.6	المصرف الاهلي العراقي
1	0.2	1.5	مصرف الخليج التجاري
1	7565.0	22250.0	مصرف زين العراق
1	0.03	0.5	مصرف المتحد
4	0.1	0.1	مصرف كردستان
16	35.1	2.7	المعمورة للاستثمارات العقارية
417	7,398.3	2,629.8	بغداد للمشروبات الغازية
1	1.8	2.0	العراقية لتصنيع وتسويق التمور
3	0.2	0.4	الهلال الصناعية
99	153.6	100.0	الكندي لانتاج اللقاحات البيطرية
69	50.6	26.7	الصناعات الكيماوية والبلاستيكية
4	0.4	0.2	الصناعات المعدنية والدراجات
2	1.1	0.3	انتاج الالبسة الجاهزة
2	0.4	0.6	الصناعات الخفيفة
1	0.4	0.7	الصناعات الالكترونية
5	0.2	0.2	العراقية لصناعات الكارتون
123	353.1	48.4	اسيا سيل للاتصالات
827	25,447.7	29,321.3	المجموع

حركة تداول اسهم الشركات للفصل الثاني من عام ٢٠٢٣

معدل الدوران	القيمة السوقية (مليون دينار)	عدد اسهم الشركة (مليون سهم)	نسبة التغير (%)	سعر الاجلاق السابق	سعر الاجلاق الحالي	الصفقات	قيمة التداول (مليون دينار)	الاسهم المتداولة (مليون سهم)	قطاع المصرفي
0.4	125,000	250,000	2.0	0.490	0.500	541	521.1	1,049.8	المصرف التجاري
4.1	542,500	250,000	22.6	1.770	2.170	3897	23,164.1	10,320.0	مصرف بغداد
0.07	145,000	250,000	26.1	0.460	0.580	180	91.7	181.0	المصرف العراقي الاسلامي
0.6	25,000	250,000	-16.7	0.120	0.100	273	163.7	1,515.0	مصرف الشرق الاوسط
1.0	62,500	250,000	-3.8	0.260	0.250	63	611.6	2,612.9	مصرف الاستثمار العراقي
0.3	337,500	270,000	-2.3	1.280	1.250	1158	1,141.3	914.0	المصرف الاهلي العراقي
3.4	35,000	250,000	-26.3	0.190	0.140	739	1,369.1	8,619.5	مصرف سومر التجاري
0.2	39,000	300,000	-13.3	0.150	0.130	149	95.7	681.2	مصرف الخليج التجاري
0.2	47,975	252,500	0.0	0.190	0.190	220	113.5	570.8	مصرف الموصل للاستثمار
0.11	85,000	250,000	-5.6	0.360	0.340	154	93.4	265.9	مصرف اشور الدولي
0.1	162,500	250,000	6.6	0.610	0.650	329	214.9	370.7	مصرف المنصور
0.8	21,000	300,000	16.7	0.060	0.070	173	161.7	2,468.0	المصرف المتحد
0.003	132,500	250,000	0.0	0.530	0.530	5	3.4	6.5	مصرف ايلاف
0.002	125,500	251,000	0.0	0.500	0.500	4	2.1	4.3	المصرف الوطني الاسلامي
0.003	561,000	255,000	-3.9	2.290	2.200	36	14.4	6.5	مصرف جيهان الاسلامي
0.0004	330,000	264,000	-6.7	1.340	1.250	8	1.4	1.1	مصرف عبر العراق
4.5	265,000	250,000	0.0	1.060	1.060	2	11,836.0	11,166.0	مصرف اسيا العراق
0.004	187,500	250,000	15.4	0.650	0.750	73	8.1	11.1	مصرف الطيف الاسلامي
0.1	92,500	250,000	0.0	0.370	0.370	173	116.6	303.0	مصرف الائتمان العراقي
0.1	30,000	250,000	-14.3	0.140	0.120	96	22.1	153.8	مصرف الاقتصاد للاستثمار
0.004	250,000	250,000	0.0	1.000	1.000	2	10.0	10.0	مصرف المستشار
0.00003	52,500	250,000	0.0	0.210	0.210	3	0.01	0.1	مصرف العطاء الاسلامي
37.5	85,000	250,000	0.0	0.340	0.340	9	31,874.9	93,749.6	مصرف زين العراق الاسلامي
0.0002	75,600	252,000	-38.8	0.490	0.300	10	0.2	0.6	مصرف الاتحاد العراقي
0.03	534,734	260,846	17.1	1.750	2.050	315	131.0	70.4	المصرف الدولي الاسلامي
2.4	202,500	250,000	0.0	0.810	0.810	1	4,860.0	6,000.0	مصرف التنمية
0.1	20,000	250,000	0.0	0.080	0.080	71	18.2	245.2	مصرف بابل
0.02	364,000	400,000	-9.0	1.000	0.910	22	72.9	77.1	مصرف كوردستان
	4,936,309	7,305,346				8706	76,712.9	141,374.0	المجموع

قطاع الاتصالات	الاسهم المتداولة (مليون سهم)	قيمة التداول (مليون دينار)	الصفقات	سعر الاجلاق الحالي	سعر الاجلاق السابق	نسبة التغير (%)	عدد اسهم الشركة (مليون سهم)	القيمة السوقية (مليون دينار)	معدل الدوران
اسيا سيل للاتصالات	1,120.8	8,544.7	3628	7.280	7.650	-4.8	310,000	2,256,800	0.4
الخاتم للاتصالات	3.2	7.6	44	2.400	2.400	0.0	1,829,783	4,391,478	0.0002
المجموع	1,124.0	8,552.3	3672				2,139,783	6,648,278	
قطاع التأمين	الاسهم المتداولة (مليون سهم)	قيمة التداول (مليون دينار)	الصفقات	سعر الاجلاق الحالي	سعر الاجلاق السابق	نسبة التغير (%)	عدد اسهم الشركة (مليون سهم)	القيمة السوقية (مليون دينار)	معدل الدوران
الخليج للتأمين	12.1	4.8	2	0.340	0.400	-15.0	7,000	2,380	0.2
الامين للتأمين	15.4	7.3	69	0.490	0.460	6.5	5,000	2,450	0.3
دار السلام للتأمين	10.9	6.8	6	0.600	0.650	-7.7	7,000	4,200	0.2
المجموع	38.4	18.9	77				19,000	9,030	
قطاع الاستثمار	الاسهم المتداولة (مليون سهم)	قيمة التداول (مليون دينار)	الصفقات	سعر الاجلاق الحالي	سعر الاجلاق السابق	نسبة التغير (%)	عدد اسهم الشركة (مليون سهم)	القيمة السوقية (مليون دينار)	معدل الدوران
الامين للاستثمار المالي	147.0	73.5	6	0.500	0.500	0.0	1,500	750	9.8
الزوراء للاستثمار المالي	4.8	1.2	3	0.210	0.300	-30.0	1,150	242	0.4
الخير للاستثمار المالي	1,859.1	371.8	15	0.200	0.220	-9.1	7,000	1,400	26.6
المجموع	2,010.8	446.5	24				9,650	2,392	
قطاع الخدمات	الاسهم المتداولة (مليون سهم)	قيمة التداول (مليون دينار)	الصفقات	سعر الاجلاق الحالي	سعر الاجلاق السابق	نسبة التغير (%)	عدد اسهم الشركة (مليون سهم)	القيمة السوقية (مليون دينار)	معدل الدوران
العاب الكرخ السياحية	249.8	831.5	2246	3.620	3.020	19.9	1,500	5,430	16.7
الموصل لمدن الالعاب	5.5	56.6	47	9.500	10.750	-11.6	1,500	14,250	0.4
المعمورة العقارية	98.6	1,176.5	715	10.400	13.500	-23.0	22,780	236,912	0.4
الامين للاستثمارات العقارية	0.3	0.5	8	1.500	1.500	0.0	6,960	10,440	0.005
النخبة للمقاولات العامة	15.8	9.8	90	0.600	0.660	-9.1	2,066	1,239	0.8
بغداد العراق للنقل العام	22.6	702.2	363	32.500	30.000	8.3	1,300	42,250	1.7
رحاب كربلاء	0.2	0.2	3	0.940	1.100	-14.5	7,500	7,050	0.002
العراقية للنقل البري	67.2	120.4	55	1.660	1.910	-13.1	14,000	23,240	0.5
نقل المنتجات النفطية والبضائع	0.2	0.2	3	1.400	1.200	16.7	3,900	5,460	0.004
البيادية للنقل العام	11.0	10.0	29	0.400	0.420	-4.8	2,200	880	0.5
ابداع شرق الاوسط	0.0	0.0	5	1.000	1.000	0.0	3,000	3,000	0.0003
المجموع	471.0	2,907.8	3564				66,706	350,151	

معدل الدوران	القيمة السوقية (مليون دينار)	عدد اسهم الشركة (مليون سهم)	نسبة التغير (%)	سعر الاغلاق السابق	سعر الاجلاق الحالي	الصفقات	قيمة التداول (مليون دينار)	الاسهم المتداولة (مليون سهم)	القطاع الصناعي
10.1	29,280	16,000	-14.1	2.130	1.830	2784	3,247.7	1,614.6	المنصور للصناعات الدوائية
0.3	19,000	2,000	26.7	7.500	9.500	144	60.0	6.9	الخطاطة الحديثة
4.0	8,500	500	13.3	15.000	17.000	246	314.4	19.8	العراقية للسجاد والمفروشات
0.001	2,160	1,080	0.0	2.000	2.000	1	0.0	0.0	بغداد لصناعة مواد التغليف
2.3	647,743	204,335	14.4	2.770	3.170	5092	13,953.9	4,778.2	بغداد للمشروبات الغازية
0.8	16,560	17,250	-2.0	0.980	0.960	327	125.8	132.2	العراقية لتصنيع التمور
1.8	8,539	12,375	-6.8	0.740	0.690	420	160.2	224.7	الهلال الصناعية
8.3	8,613	5,940	-5.2	1.530	1.450	408	765.3	495.6	الكندي لللقاحات البيطرية
0.5	27,489	15,188	-5.2	1.910	1.810	260	134.9	71.2	الصناعات الكيماوية والبلاستيكية
0.2	10,500	1,500	-17.6	8.500	7.000	20	28.3	3.6	العراقية للاعمال الهندسية
2.0	2,000	1,000	2.6	1.950	2.000	81	36.1	20.0	طريق الخازر المواد الانشائية
0.1	11,500	5,000	-17.3	2.780	2.300	44	12.0	4.7	الصناعات المعدنية والدراجات
4.1	16,252	3,187	17.2	4.350	5.100	837	591.5	131.3	انتاج الالبسة الجاهزة
11.8	10,951	3,120	-6.4	3.750	3.510	1666	1,305.1	368.1	الفلوجة لانتاج المواد الانشائية
0.02	4,980	1,660	-6.0	3.190	3.000	3	1.1	0.3	الوطنية لصناعات ثلاث المنزلي
0.6	11,760	16,800	-6.7	0.750	0.700	124	64.8	92.7	الصناعات الخفيفة
0.5	12,600	18,000	4.5	0.670	0.700	140	54.0	81.1	الصناعات الالكترونية
0.3	7,590	7,590	-4.8	1.050	1.000	45	26.8	26.1	العراقية لصناعات الكارتون
0.04	4,297	5,371	-4.8	0.840	0.800	5	1.7	2.1	المواد الانشائية الحديثة
	860,314	337,896				12647	20,883.5	8,073.1	المجموع
معدل الدوران	القيمة السوقية (مليون دينار)	عدد اسهم الشركة (مليون سهم)	نسبة التغير (%)	سعر الاجلاق السابق	سعر الاجلاق الحالي	الصفقات	قيمة التداول (مليون دينار)	الاسهم المتداولة (مليون سهم)	قطاع الفنادق
0.8	59,150	7,000	-6.1	9.000	8.450	539	503.9	56.9	فنادق عشتار
0.1	192,000	2,000	1.1	95.000	96.000	54	174.5	1.8	فندق بابل
0.8	35,372	3,845	-3.9	9.570	9.200	265	312.9	29.7	فندق بغداد
0.1	62,532	6,253	-9.1	11.000	10.000	44	50.2	5.1	الوطنية للاستثمارات السياحية
0.01	1,440	240	-4.0	6.250	6.000	3	0.1	0.0	المدينة السياحية لسد الموصل
1.5	90,619	2,923	-8.7	33.950	31.000	186	1,246.2	44.2	فنادق المنصور
1.4	5,465	376	21.5	11.950	14.520	131	67.1	5.2	فندق آشور
0.2	66,156	4,470	-15.4	17.500	14.800	110	152.7	10.3	فندق فلسطين
	512,734	27,108				1332	2,507.7	153.3	المجموع

معدل الدوران	القيمة السوقية (مليون دينار)	عدد اسهم الشركة (مليون سهم)	نسبة التغير (%)	سعر الاجلاق السابق	سعر الاجلاق الحالي	الصفقات	قيمة التداول (مليون دينار)	الاسهم المتداولة (مليون سهم)	القطاع الزراعي
0.4	546	575	-5.0	1.000	0.950	4	2.1	2.1	الاهلية للانتاج الزراعي
0.2	2,430	300	0.0	8.100	8.100	7	5.4	0.7	الشرق الاوسط للاسماك
1.3	196,000	20,000	-5.4	10.360	9.800	2638	2,575.6	259.8	العراقية لانتاج البذور
0.6	29,700	5,000	4.2	5.700	5.940	167	146.3	28.8	انتاج وتسويق اللحوم
0.2	9,540	360	3.5	25.600	26.500	20	17.6	0.6	تسويق المنتجات الزراعية
0.02	11,689	20,507	-13.6	0.660	0.570	14	3.0	5.1	الحديثة للانتاج الحيواني
	249,905	46,742				2850	2,750.0	297.1	المجموع
	13,569,113	9,952,229				32872	114,779.5	153,541.8	المجموع