

المقدمة:

تركز الهيئة جلّ اهتمامها اليوم في العمل على تحقيق الأهداف التي رسمتها القيادة الحكيمة كي تكون الهيئة وسوق الاوراق المالية من بين أفضل الاسواق الناشئة اقليمياً فإن الهيئة قد عقدت العزم على الارتقاء بمستوى التعاملات التي تجرى في أسواق الاوراق المالية من خلال تطبيق أعلى معايير الشفافية والنزاهة والعدالة. وفي الوقت نفسه فإننا في هيئة الأوراق المالية ملتزمون بالعمل المستمر على تطوير خدماتنا لرفع مستوى التعاملات، وتعزيز آليات الحفاظ على حقوق المستثمرين في السوق المالية، وتطوير بيئة تنافسية مهنية بين الشركات ضماناً لتحقيق أعلى معايير التميز، ومراعاة أعلى معايير الإفصاح، ورفع كفاءة وفعالية عمليات التفتيش والمراقبة، واتخاذ الاجراءات المناسبة بحق المخالفين في السوق، والعمل على تخفيض حجم المخاطر.

وفي سبيل الوفاء بهذه الالتزامات، وضعت الهيئة استراتيجية لتنفيذ سلسلة من المبادرات والإجراءات التي تهدف إلى تطوير اللوائح التنظيمية وتحديثها بما يتماشى مع المتغيرات التي تشهدها الساحة العربية والدولية عبر الامتثال لمعايير المحاسبة والتدقيق الدولية وذلك من خلال الاستخدام الواسع للانظمة الالكترونية في كافة المعاملات اليومية – بما يحقق الشمول المالي والرقي لكافة أنشطة الاستثمار والتداول في السوق و تحديث اللوائح التي تنسجم مع اجراءات مكافحة غسل الاموال وتمويل الارهاب والقرارات والتوصيات الصادرة من المنظمات الدولية بهذا الخصوص . والعمل مع الجهات القطاعية لمعالجة مشكلات الشركات المساهمة المدرجة في السوق. والعمل على اصدار اللائحة التنظيمية لصناديق الاستثمار في العراق وتنويع الادوات المالية من خلال طرح ادوات مالية اسلامية جديدة بالإضافة الى تنظيم عملية نقل وتداول ملكية أسهم الشركات غير المدرجة OTC (Over-the-Counter)

ومن أجل تمهيد الطريق للمضي قدماً في هذا الاتجاه، عملت الهيئة على تكثيف الحملات والترويج الاعلامي لخلق ثقافة استثمارية داعمة لنشاط الاستثمار في الاوراق المالية.

وفي الختام، فإننا نؤكد على التزامنا بالتطوير المستمر لخدماتنا واتباع أفضل الممارسات المطبقة في الأسواق المالية العالمية؛ بما يجعل الهيئة والسوق المحلية في الدولة من بين الأفضل عالمياً وبما ينسجم مع رؤية حكومتنا الرشيدة.

فيصل الهيمص

رئيس هيئة الاوراق المالية

لمحة عن هيئة الاوراق المالية العراقية

هيئة الاوراق المالية هي جهة رقابية مستقلة منظمة لسوق راس المال انشأت بموجب القانون رقم (٧٤) لسنة ٢٠٠٤ وتمتع بالاستقلال المالي والاداري والشخصية الاعتبارية، ترتبط برئيس مجلس الوزراء، لتنظيم ورقابة اسواق راس المال في العراق.

ادارة الهيئة

يكون للهيئة مجلس يسمى (مجلس الهيئة) يتكون من خمسة اعضاء (مفوضين) بضمنهم الرئيس ونائبه، تكون مناصب الرئيس ونائبه في نطاق دوام الكامل (متفرغين) بينما يكون باقي الاعضاء دوام جزئي (غير متفرغين) من ذوي الخبرة والاختصاص.

الجهات الخاضعة لرقابة الهيئة

يخضع لإشراف ورقابة الهيئة الجهات التالية:

١. اسواق اوراق المال
٢. الشركات المساهمة المدرجة في سوق اوراق المال
٣. شركات الوساطة المالية

مجلس الهيئة

تم خلال هذا الفصل عقد اجتماع واحد لمجلس الهيئة، لمناقشة المواضيع المطروحة في جدول اعمال المجلس والمتعلقة بعمل الهيئة والجهات التي تشرف عليها وكانت نتائج هذه الاجتماعات القرارات الآتية:

قرارات مجلس الهيئة

1. مناقشة اوضاع الشركات التي لم تقدم الحسابات الختامية للسنة المالية المنتهية في ٢٠٢٢/١٢/٣١ وقرر المجلس الموافقة على ايقاف تداول اسهم تلك الشركات حسب اللائحة التنظيمية رقم (٨) المادة (١/٦) وهي كالآتي:-
 - ❖ الشركات المدرجة في السوق النظامي والثاني (مصرف كوردستان، مصرف التنمية، مصرف اشور، المصرف المتحد، مصرف الراجح، الهلال الصناعية، الصناعات الكيماوية والبلاستيكية ، سد الموصل).
 - ❖ الشركات المدرجة في منصة الشركات غير المفصحة (مصرف بابل، مصرف الشمال، الصناعات الخفيفة، الصناعات الالكترونية، الانشائية الحديثة، صناعة الكارتون، العراقية للنقل البري، العراقية لنقل المنتجات النفطية، البادية للنقل العام، فندق فلسطين، فندق السدير، الباتك للاستثمار المالي، الخير للاستثمار المالي).
2. مناقشة تقرير اللجنة التحقيقية المشككة بخصوص التلاعب الذي حدث في شركتي الكندي لانتاج اللقاحات والشركة العراقية للنقل البري وعدم تسليم الارباح الى المستثمرين ، قرر مجلس الهيئة مخاطبة ديوان الرقابة المالية الاتحادي ودائرة تسجيل الشركات لكون هذه الشركات قطاع مختلط.
3. مناقشة النظام الداخلي لهيأة الاوراق المالية والتعديلات النهائية عليه وبما ينسجم مع قانون الاوراق المالية والسلع وقرر المجلس المصادقة على النظام الداخلي للهيئة.

دائرة الافصاح المالي

تعد دائرة الافصاح المالي الدعامة الاساسية في اظهار حقيقة الوضع المالي للشركات المدرجة في السوق حيث تساعد في رفع مستوى الشفافية من خلال توفير واثاحة وتوصيل جميع المعلومات التي تهتم المستثمرين في الاوراق المالية وتعزيز ثقة المتعاملين باتخاذ القرار الاستثماري المناسب وفيما يلي ملخص عن اعمالها :

- الافصاحات المالية: تقوم الشركات المساهمة بتقديم البيانات المالية الفصلية والكشوفات مالية الى دائرة الافصاح المالي لدراستها وتحليلها ومعالجتها وكالاتي :

١. الافصاح الفصلي للشركات المساهمة

الشركات التي قدمت البيانات المالية خلال الفصل الثالث من عام ٢٠٢٣		
البيانات المالية المقدمة	الشهر	اسم الشركة
الفصل الثاني	تموز	العراقية للسجاد والمفروشات، العراقية للأعمال الهندسية ، فندق بغداد، العراقية لإنتاج وتسويق التمور(ف٣-٢٠٢٣)، بغداد للمشروبات الغازية، النخبة للمقاولات، الفلوجة لإنتاج المواد الانشائية، المعمورة للاستثمارات العقارية، المصرف العراقي الاسلامي، الخياطة الحديثة، مصرف الاقليم ، فندق بابل، الامين للاستثمارات العقارية، مصرف الخليج، الزوراء للاستثمار المالي، فندق اشور، المنصور الدوائية ، العراقية لإنتاج وتسويق اللحوم، مصرف بابل، الامين للاستثمار المالي ،سد الموصل، مصرف جيهان، مصرف الجنوب، بغداد لمواد التغليف، مصرف الشمال، الاهلية للتأمين، مصرف الائتمان، الوئام للاستثمار المالي، الاهلية لإنتاج الزراعي، الوطنية لصناعة الاثاث المنزلي، فندق المنصور، مدينة العاب الكرخ، مصرف بغداد، الخاتم للاتصالات، العراقية لصناعة الكارتون، بغداد العراق للنقل العام، الامين للتأمين، انتاج الالبسة الجاهزة، مصرف القرطاس، فندق السدير، مصرف القابض، مصرف الاتحاد، مصرف الاستثمار، مصرف العالم، مصرف سومر، الكندي لإنتاج اللقاحات ، مصرف ايلاف، الموصل لمدن الألعاب.
الفصل الثاني	اب	مصرف اربيل، مصرف اسيا العراق، مصرف الشرق الاوسط، مصرف العطاء، مصرف عبر العراق، الوطنية للصناعات المعدنية والدراجات، مصرف التنمية، الحمراء للتأمين، الوطنية للاستثمارات السياحية ، مصرف المنصور، الصناعات الكيماوية العصرية، رحاب كربلاء، مصرف اشور، الهلال الصناعية، مصرف العربية ، العراقية لنقل المنتجات النفطية ،مصرف الثقة، الشرق الاوسط للأسمك، مصرف عبر العراق ، الوطنية للصناعات الكيماوية ،المصرف الاهلي، مصرف المستشار، اسيا سيل ،العراقية لتسويق المنتجات الزراعية، مصرف الاقتصاد، مصرف نور العراق، مصرف الانصاري، فندق فلسطين، المصرف الدولي الاسلامي، مصرف زين العراق، المصرف المتحد، المصرف التجاري، المصرف الوطني، مصرف المشرق العربي، العراقية للنقل البري، العراقية لإنتاج وتسويق البذور.
الفصل الثاني	ايلول	مصرف امين العراق، مصرف الطيف، الريياس للدواجن والاعلاف، الصناعات الالكترونية، الخليج للتأمين، فنادق عشثار، مصرف الراجح،

٢. الكشوفات المالية للشركات المساهمة

الشركات التي قدمت كشوفاتها المالية لعام ٢٠٢٢	
الشهر	اسم الشركة
تموز	فندق بابل، مصرف العطاء، مصرف جيهان، الشرق الاوسط للأسماك، الكندي لإنتاج اللقاحات، الخاتم للاتصالات
اب	المصرف الوطني، الوطنية لصناعة الاثاث المنزلي، دار السلام للتأمين، الوثام للاستثمار المالي، مصرف التنمية
ايلول	العراقية لإنتاج وتسويق المنتجات الزراعية.

٣. الشركات التي قدمت كشوفاتها المالية للأعوام والفصول السابقة

الشهر	نوع البيانات	اسم الشركة
تموز	الختامية لعام ٢٠٢١	العراقية لإنتاج وتسويق التمور، العراقية لإنتاج البنور، مصرف الشمال
اب		الوثام للاستثمار المالي
اب - ايلول	الفصل الأول ٢٠٢٣	الحراء للتأمين، دار السلام للتأمين، العراقية للنقل البري، العراقية لإنتاج وتسويق البنور
	الفصل الثاني ٢٠٢١	العراقية لنقل المنتجات النفطية

٤. الشركات التي استمر ايقافها عن التداول

اسم الشركة	تاريخ الايقاف	سبب الايقاف
مصرف الراجح	٢٠٢١/٩/١٤	استمرار الايقاف استنادا الى كتاب البنك المركزي العراقي ٢٨٥٧/١٦ في ٢٠٢١/١١/٨ المتضمن قرار محكمة استئناف بغداد / الرصافة بعدم التداول على اسهم الشركة.
مصرف الشمال	٢٠٢٢/١٠/٣١	المصرف تحت وصاية البنك المركزي العراقي، ولم يقدم الحسابات الختامية لسنة ٢٠٢٢ و ٢٠٢١

٥. الشركات التي تم ايقاف تداولها خلال الفصل الثالث:

اسم الشركة	تاريخ الايقاف	سبب الايقاف
العراقية لنقل المنتجات النفطية	٢٠٢٣/٧/٦	استمرار الايقاف استناداً الى كتاب الهيئة المرقم ١٠/١٣ في ٢٠٢٣/٦/٤
مصرف كوردستان	٢٠٢٣/٧/٢٦	عدم تقديم البيانات المالية للفصل الاول لسنة ٢٠٢٣
مصرف اشور	٢٠٢٣/٩/٣	عدم تقديم الافصاح الفصلي للفصل الاول لسنة ٢٠٢٣
المصرف المتحد	٢٠٢٣/٩/٣	عدم تقديم الحسابات الختامية لسنة ٢٠٢٢
الصناعات الكيماوية	٢٠٢٣/٩/٣	
سد الموصل	٢٠٢٣/٩/٣	
الهلال الصناعية	٢٠٢٣/٩/٣	عدم تقديم الحسابات الختامية لسنة ٢٠٢١، ٢٠٢٢

٦. الشركات التي استمر نقل تداولها الى منصة الشركات غير المفصحة:

ت	اسم الشركة	تاريخ التداول في المنصة
١	الصناعات الالكترونية	٢٠٢٢/٦/٢٢
٢	الصناعات الخفيفة	٢٠٢٢/٦/٢٢
٣	البادية للنقل العام	٢٠٢٢/٦/٢٢
٤	صناعة المواد الانشائية الحديثة	٢٠٢٢/٦/٢٢
٥	العراقية للنقل البري	٢٠٢٢/٦/٢٢
٦	مصرف بابل	٢٠٢٢/٦/٢٢
٧	الباتك للاستثمارات المالية	٢٠٢٢/٦/٢٢
٨	الحديثة للانتاج الحيواني	٢٠٢٢/٦/٢٢
٩	مصرف الشمال	٢٠٢٢/٦/٢٢
١٠	الخير للاستثمار المالي	٢٠٢٢/٦/٢٢
١١	العراقية لنقل المنتجات النفطية	٢٠٢٢/٦/٢٢
١٢	فندق فلسطين	٢٠٢٢/٧/٢٨
١٣	العراقية لصناعات الكارتون	٢٠٢٢/٧/٢٨
١٤	الوثام للاستثمار المالي	٢٠٢٢/٩/٦
١٥	فندق السدير	٢٠٢٢/٩/٦

٧. الشركات التي تمت الموافقة على تمديد تقديم كشوفاتها المالية لسنة ٢٠٢٢

- العراقية لصناعة الكارتون

٨. الشركات التي تم اعادتها للتداول

تاريخ العودة	تاريخ الايقاف	اسم الشركة
٢٠٢٣/٨/٨	٢٠٢٣/٧/٢٦	الحمراء للتأمين
٢٠٢٣/٩/٥		دار السلام للتأمين

٩. الغرامات التي تم استحصالتها من الشركات المدرجة نتيجة عدم تقديم البيانات الفصلية والكشوفات مالية :

الشهر	الغرامات
تموز	٦,٠٠٠,٠٠٠
اب	٣,١٥٠,٠٠٠
ايلول	٩٠٠,٠٠٠
المجموع	١٠,٠٥٠,٠٠٠

١٠. جدول يبين اعداد الشركات المتداولة والمتوقفة مقسم حسب القطاعات:

ت	القطاع	اجمالي عدد الشركات	عدد الشركات المتداولة	عدد الشركات المتوقفة
١	المصارف	٤٢	٣٧	٥
٢	التأمين	٥	٥	—
٣	الاستثمار	٦	٦	—
٤	الخدمي	١١	١٠	١
٥	الصناعي	٢٠	١٨	٢
٦	السياسي والفندقي	٩	٨	١
٧	الزراعي	٨	٨	—
٨	الاتصالات	٢	٢	—
	المجموع	١٠٣	٩٤	٩

النشاطات الاخرى :

- يتم حضور اجتماعات الهيئات العامة للشركات المدرجة في سوق العراق للأوراق المالية بالتعاون مع دائرة نظم الأسواق وتم خلال هذا الفصل العديد من الاجتماعات ذكرت تفاصيلها في مهام دائرة نظم الأسواق.
- يتم ارشفة جميع البيانات المالية للشركات وتزويدها الى دائرة نظم المعلومات وكذلك تزويدهم بكشف شهري عن النسب المؤثرة البالغة ١٠% فأكثر لغرض نشرها على الموقع الالكتروني للهيئة.

دائرة نظم الاسواق

تقوم بمتابعة تنفيذ القانون والتعليمات الصادرة عن الهيئة والخاصة بتنظيم ادراج وايقاف تداول وشطب الشركات المساهمة المخالفة واستلام وتدقيق الوكالات والائانات للشركات كافة وفيما يلي ملخص عن اعمالها:

١. يتم متابعة ادراج أسهم الزيادة في راس مال الشركات المدرجة سوق العراق للأوراق المالية استناداً الى تعليمات رقم (٢) (مواعيد ايقاف واعادة التداول لاسهم الشركات المدرجة في السوق) كما في الجدول الاتي:

اسم الشركة	تاريخ الاجتماع	نوع الزيادة	نسبة الزيادة	تاريخ انتهاء المدة المحددة لاكمال اجراءات ادراج اسهم الزيادة	ملاحظات
مصرف الجنوب	٢٠٢٣/٨/٢٤	٥٥ /أولا	١٠٤%	٢٠٢٣/١٢/٢٤	ضمن المدة القانونية
الامين العقارية	٢٠٢٣/٨/٩	٥٥ /ثانياً	٨٦,٧%	٢٠٢٣/٩/٢١	ضمن المدة القانونية

٢. شطب وادراج الشركات المساهمة المدرجة:

يتم دراسة طلبات الادراج المقدمة من الشركات المساهمة الراغبة في الادراج وفقاً الى اللائحة التنظيمية رقم (٦) السوق النظامي واللائحة التنظيمية رقم (١٥) السوق الثاني ورفع التوصيات بها، اما شطب اسهم الشركات المساهمة المدرجة من التداول فيتم في حالات معينة او بناءً على طلب الشركة وفقاً الى اللائحة التنظيمية رقم (٣) ولم يتم خلال هذا الفصل شطب او ادراج اي شركة .

٣. الوكالات والائانات:

استناداً الى قانون رقم (١٧) لسنة ٢٠١٩ قانون تعديل قانون الشركات رقم (٢١) لسنة ١٩٩٧ والذي تم بموجبه تعديل المادة (٩١) الذي اناط بالهيئة (ايداع الوكالات والائانات) لحضور اجتماع الهيئة العامة للشركات قبل ثلاثة ايام من موعد اجتماع الهيئة على الاقل وتحديد ضوابط شكل سند الاثابة ومحتوياته وكيفية اعداده و مسؤولية عن صحته ، حيث تقوم الهيئة باستلام الوكالات والائانات وتدقيقها والتأكد من صحتها ومن ثم توثيقها وتسليمها الى الشركة او الوكيل او المناب قبل انعقاد الاجتماع . وكانت كما في الجدول الاتي :

الشهر	عدد الوكالات والائانات	اجور تدقيق الوكالات والائانات (دينار)
تموز	٥٢	٣,٥٥٠,٠٠٠
اب	٧٠	٤,٦٠٠,٠٠٠
ايلول	٧٥	٤,٥٠٠,٠٠٠
المجموع	١٩٧	١٢,٦٥٠,٠٠٠

٤. اجتماعات الهيئات العامة للشركات المساهمة

تعد الهيئة العامة للشركات المساهمة اعلی سلطة في الشركة، وتقوم هيئتنا بمتابعة وحضور اجتماعات الهيئات العامة للشركات المدرجة في سوق العراق للأوراق المالية وادناه القطاعات التي تم حضور اجتماعات الهيئة العامة للشركات من قبل دائرتي (الافصاح المالي و نظم الاسواق) خلال الفصل الثالث من عام ٢٠٢٣ :

أ. القطاع المصرفي

اسم الشركة	تاريخ الاجتماع	اهم الفقرات
مصرف الخليج	٢٠٢٣/٧/٤	- مناقشة الكشوفات المالية لسنة ٢٠٢٢
مصرف عبر العراق	٢٠٢٣/٧/١٣	- مناقشة الكشوفات المالية لعام ٢٠٢٢ - انتخاب ٧ اعضاء اصليين ومثلهم احتياط
مصرف الطيف الاسلامي	٢٠٢٣/٧/٢٥	- انتخاب ٧ اعضاء اصليين ومثلهم احتياط
مصرف كوردستان	٢٠٢٣/٧/٣١	- مناقشة الكشوفات المالية لعام ٢٠٢١ - انتخاب مجلس ادارة
مصرف الجنوب الاسلامي	٢٠٢٣/٨/٢٤	- مناقشة الكشوفات المالية لعام ٢٠٢٢ - زيادة رأس المال (٥٥/اولاً) بنسبة ١٠٤%
المصرف التجاري العراقي	٢٠٢٣/٩/١٠	- مناقشة الكشوفات المالية لعام ٢٠٢٢ - انتخاب اعضاء مجلس ادارة تكميلية - الموافقة على التحول الى مصرف اسلامي
مصرف المستشار الاسلامي	٢٠٢٣/٩/١٩	- مناقشة الكشوفات المالية لعام ٢٠٢٢
مصرف الاقليم التجاري	٢٠٢٣/٩/٢٦	- مناقشة الكشوفات المالية لعام ٢٠٢٢ - زيادة رأس المال وفق المادة ٥٥ ثانياً
مصرف امين العراق الاسلامي	٢٠٢٣/٩/٢٨	- مناقشة الكشوفات المالية لعام ٢٠٢٢

ب. قطاع الاستثمار

اسم الشركة	تاريخ الاجتماع	اهم الفقرات
الزوراء للاستثمار المالي	٢٠٢٣/٨/٧	- مناقشة الكشوفات المالية لعام ٢٠٢٢ - انتخاب مجلس ادارة جديد

ج. القطاع الفندقي

اسم الشركة	تاريخ الاجتماع	اهم الفقرات
فندق بابل	٢٠٢٣/٩/٢١	- توزيع ارباح بنسبة ٢٥٠% - مناقشة كشوفات مالية لعام ٢٠٢٢

د. القطاع الزراعي

اسم الشركة	تاريخ الاجتماع	اهم الفقرات
الحديثة للانتاج الحيواني	٢٠٢٣/٩/٥	- مناقشة الكشوفات المالية لعام ٢٠١٦ - ٢٠٢٢ - توزيع ارباح نقدية (١٠٠ مليون دينار)

هـ. قطاع الخدمات

اسم الشركة	تاريخ الاجتماع	اهم الفقرات
المعمورة العقارية	٢٠٢٣/٧/٢٦	- مناقشة الكشوفات المالية لعام ٢٠٢٢ - توزيع ارباح ٣,٥%
العاب الكرخ	٢٠٢٣/٨/٦	- مناقشة الكشوفات المالية لعام ٢٠٢٢ - توزيع ارباح ١٢%
الامين للاستثمار العقاري	٢٠٢٣/٨/٩	- مناقشة الكشوفات المالية لعام ٢٠٢٢ - رسملة (٥٥/ثانياً) بنسبة ٨٦,٧%
سد الموصل السياحي	٢٠٢٣/٩/٢	- مناقشة تأهيل احالة عقد تأهيل وادارة الشركة
العاب الموصل	٢٠٢٣/٩/٣٠	- مناقشة الكشوفات المالية لعام ٢٠٢٢ - زيادة رأس المال ٥٥/ثانياً بنسبة ١٠% - توزيع ارباح نقدية ٥,٦%

و. القطاع الصناعي

اسم الشركة	تاريخ الاجتماع	اهم الفقرات
صناعة المواد الانشائية الحديثة	٢٠٢٣/٨/٣	- انتخابات فقط
بغداد للمشروبات الغازية	٢٠٢٣/٨/٨	- مناقشة الكشوفات المالية لعام ٢٠٢٢ - توزيع ارباح بنسبة ٢٠% - انتخاب مجلس ادارة جديد
المنصور الدوائية	٢٠٢٣/٨/٢١	- مناقشة الكشوفات المالية لعام ٢٠٢٢
الخيطة الحديثة	٢٠٢٣/٩/٢٤	- مناقشة الكشوفات المالية لعام ٢٠٢٢ - انتخاب مجلس ادارة جديد - توزيع ارباح بنسبة ٤٩%

دائرة الرقابة والتفتيش

تقوم دائرة الرقابة والتفتيش بمراقبة مدى التزام الجهات الخاضعة للرقابة بقانون الاوراق المالية واللوائح التنظيمية الصادرة بموجبه وادناه نشاطاتها خلال الفصل الثاني من عام ٢٠٢٣ :

اولاً : شركات الوساطة

أ. الملاءة المالية

تم خلال هذا الفصل تدقيق موازين المراجعة لبيانات (٣٨) شركة وساطة مرخصة من الهيئة وتم مخاطبة الشركات التي وجدت فيها مخالفات او ملاحظات لغرض معالجتها منها (تفاصيل الايداعات والسحوبات النقدية، وجود الصكوك الموقوفة...).

ب. الزيارات التفتيشية

تم اجراء (٩) زيارات تفتيشية للشركات خلال هذا الفصل، لمراجعة أساليب عملها وفق الضوابط وتم تسجيل بعض الملاحظات لغرض معالجتها .

ج. الغرامات

تم استحصا ل غرامات من شركات الوساطة نتيجة مخالفتها خلال هذا الفصل وادناه جدول يتضمن مبلغ الغرامات ونوع المخالفة حسب الأشهر.

نوع الغرامة	اسم شركة الوساطة	تموز	اب	ايلول	مجموع
تأخير الافصاح الاسبوعي	الامار، الوفاء، نور الوميض، الباتك	—	٧٥,٠٠٠	٢٥,٠٠٠	١٠٠,٠٠٠
تأخير الافصاح الشهري	نسيم الشمال، الأهلي المتحد، الباتك	٥٠,٠٠٠	١٠٠,٠٠٠	—	١٥٠,٠٠٠
تأخير الافصاح الشهري والفصلي والختامي	الباتك	—	—	٣,٤٧٥,٠٠٠	٣,٤٧٥,٠٠٠
المجموع		٥٠,٠٠٠	١٧٥,٠٠٠	٣,٥٠٠,٠٠٠	٣,٧٢٥,٠٠٠

ثانياً: الرقابة على التداول

١. الاشخاص المطلعين: هم الأشخاص الذين يطالعون على المعلومات الداخلية لشركة بحكم مناصبهم او وظائفهم او ملكياتهم او علاقاتهم بشكل مباشر او غير مباشر بمن يجوز المعلومات الداخلية ويشمل (أعضاء مجلس الإدارة ومستشاريهم، والمدير المفوض، والمدير المالي، والمدقق الداخلي والخارجي، وأي شخص اخر يحصل على تلك المعلومات) .

- تم رفع جميع الجلسات على برنامج تداولات الاشخاص المطلعين مع تحديث معلومات (الشركات المساهمة وشركات الوساطة) ولا توجد اي مخالفة .

٢. الاورام الخاصة

الاورام الخاصة (الاوامر المتقابلة المقصودة) هي : عقد او مجموعة من العقود التي ينفذها وسيط واحد او وسيطين لمستثمرين مختلفين بيعاً او شراءً على ورقة مالية في زمن الجلسة الاضافي ١:٣٠-١:٠٠ وينفذ (الامر المتقابل المقصود و اوامر الصفقات الكبيرة بين عدة وسطاء) وتقوم الدائرة بالاطلاع على الاوليات المرسله من قبل السوق لتنفيذ العقد الخاص ومتابعة مدى انسجامه مع التعليمات النافذة بهذا الخصوص وندرج في الجدول ادناه تفاصيل هذه العقود خلال هذا الفصل .

اسم الشركة	عدد الأسهم	السعر المنفذ	قيمة الأسهم	وسيط البائع	وسيط المشتري	تاريخ الجلسة
مصرف التنمية	١٣,٠٠٠,٠٠٠,٠٠٠	٠,٨١٠	١٠,٥٣٠,٠٠٠,٠٠٠	التنمية	التنمية	٢٠٢٣/٧/٦
مصرف التنمية	٥,٧٥٠,٠٠٠,٠٠٠	٠,٨١٠	٤,٦٥٧,٥٠٠,٠٠٠	التنمية	التنمية	٢٠٢٣/٧/١٧
مصرف امين العراق	٢,٠٠٠,٠٠٠,٠٠٠	١,٠٠٠	٢,٠٠٠,٠٠٠,٠٠٠	ايلاف	ايلاف	٢٠٢٣/٨/١
مصرف اسيا العراق	٩٤٠,٠٠٠,٠٠٠	١,٠٦٠	٩٩٦,٤٠٠,٠٠٠	كساب	كساب	٢٠٢٣/٩/٢٨
المجموع	٢١,٦٩٠,٠٠٠,٠٠٠		١٨,١٨٣,٩٠٠,٠٠٠			

دائرة التخطيط والدراسات

تحرص الهيئة على توفير كافة المعلومات والتقارير والبيانات المتعلقة بتداول اسهم الشركات المدرجة في سوق العراق للأوراق المالية من خلال اعداد التقارير والنشرات وكالاتي:

١. من خلال متابعة جلسات التداول الالكتروني في سوق العراق للأوراق المالية عن طريق المحطات المتاحة للهيئة تم اعداد ونشر (٥٨) نشرة يومية لنشاط السوق خلال هذا الفصل وتتضمن هذه النشرات ملخص عن (الشركات الأكثر ربحية والأكثر خسارة والشركات الأكثر نشاطاً حسب الاسهم المتداولة وحسب قيمة التداول) للأسواق (النظامي والثاني وسوق الشركات غير المنفصلة) ويتم نشرها على الموقع الالكتروني للهيئة بعد انتهاء الجلسة مباشرة.
٢. تم اصدار (١٢) نشرة اسبوعية لنشاط الشركات المدرجة في سوق العراق للأوراق المالية تتضمن عدة مؤشرات إحصائية عن الشركات منها (الأكثر ربحية والأكثر خسارة والأكثر نشاطاً حسب الاسهم المتداولة وحسب قيمة التداول وتداولات غير العراقيين) وتنشر على الموقع الالكتروني للهيئة .
٣. استلام تقارير العمل من دوائر واقسام الهيئة وتدقيقها واصدار تقارير فصلية وسنوية.
٤. تم تزويد البنك المركزي العراقي والامانة العامة لمجلس الوزراء بتقارير (تداولات غير العراقيين) في سوق العراق للأوراق المالية شهرياً تتضمن تفاصيل استثمارهم في الشركات المدرجة في سوق العراق للأوراق المالية .

٥. تم تزويد وزارة التخطيط - الجهاز المركزي للإحصاء بالمؤشرات الاقتصادية السريعة (الانذار المبكر) فصلياً بما يخص تداول الشركات المدرجة في سوق العراق للأوراق المالية من حيث عدد الأسهم المتداولة وحجم التداول وكذلك تداولات غير العراقيين بيعاً وشراءً ومقارنته مع الفصل الذي يسبقه ونضيره من السنة السابقة.
٦. يتم تزويد شعبة الاعلام والاتصال الحكومي في الهيئة بتقرير يومي واسبوعي يتضمن ملخص التداول والشركات الأكثر ربحية والأكثر خسارة بالإضافة الى مؤشر السوق .

دائرة نظم المعلومات

تعمل ادارة نظم المعلومات على مواكبة التطورات التقنية في مجال عملها بالإضافة الى الدعم المستمر الى جميع دوائر واقسام الهيئة، ومن ابرز ما تم خلال هذا الفصل الاتي :

- ١- إدارة الموقع الالكتروني للهيئة (www.isc.gov.iq) والتحديث المستمر على جميع الاخبار المنشورة وبيانات الشركات المدرجة في سوق العراق للأوراق المالية وشركات الوساطة .
- ٢- المتابعة مع دائرة الرقابة والتفتيش للتحقق من الشكاوى الخاصة بالشركات حول برنامج الافصاح الاسبوعي واستمارات المطلعين والمساهمين.
- ٣- اجتماعات مع مركز البيانات بخصوص برنامج الاستعلامات الالكترونية المرتبطة بالأمانة العامة لمجلس الوزراء لغرض متابعة كافة الاستفسارات المقدمة من قبل المواطنين.
- ٤- المشاركة بورشة ايزو طاقة ISO وحضور اجتماعات تحديث محطات (QR) واجتماعات تخص الموقع الالكتروني للهيئة.
- ٥- اجتماعات مع مركز البيانات بخصوص البنى التحتية للمنظومة الالكترونية للهيئة والخزن الطارئ للبيانات الخاصة بسوق العراق للأوراق المالية.
- ٦- حضور اجتماعات الشركة المصممة والمستضيفة بخصوص الموقع الالكتروني للهيئة .
- ٧- حضور اجتماع مستشارية الامن الوطني بخصوص الامن السيبراني.

الاعلام والاتصال الحكومي

دور الاعلام والاتصال الحكومي يعتبر أمراً حيويًا في عملية التواصل بين الحكومة والجمهور. كما يهدف إلى تعزيز الشفافية والثقة بين الحكومة والمواطنين، وتعزيز التفاهم والتواصل الفعال بينهم ويسهم في نقل المعلومات والأخبار المتعلقة بأنشطة الحكومة، سياساتها، قراراتها، وإنجازاتها إلى المجتمع. يُعدّ الإعلام الحكومي أداة فعالة لتوضيح رؤية وأهداف الحكومة، وتبسيط المفاهيم المعقدة للجمهور. كذلك، يساهم في تشجيع المشاركة المجتمعية وتفعيل الحوار العام حول القضايا الحكومية المهمة.

تم خلال هذا الفصل :

١. اعداد مقابلات السيد رئيس الهيئة التي تمت خلال هذا الفصل :
 - وكالة الانباء العراقية / توجه حكومي لإطلاق استراتيجية مشتركة للسوق والهيئة .
 - قناة روداو / حيث استبعد سيادته ارتفاع سعر صرف الدولار إلى ٢,٠٠٠ دينار، منوهاً إلى أن سعر صرف الدولار سيبدأ بالانخفاض بعد التذبذب لفترة قصيرة.
 - قناة الرشيد / شركات التوسط والمصارف بمواجهة القرارات الحكومية
 - قناة التغيير / حول الاهداف والاستراتيجيات.
 - مجلة الشبكة العراقية / ان هيئة الأوراق المالية لها جهود كبيرة لإنجاح الاستثمار غير المباشر .
٢. تنظيم عدة لقاءات للسيد رئيس الهيئة مع :
 - رئيس هيئة الاعلام والاتصالات.
 - الفريق الوطني المكلف بتنفيذ الاستراتيجية الوطنية للنزاهة ومكافحة الفساد .
 - لقاء مع محافظ السليمانية .
٣. نشر اخبار السيد رئيس الهيئة على الموقع الالكتروني ومواقع التواصل الاجتماعي
 - توقيع مذكرة تفاهم مع المركز الدولي للمال والتجارة في محافظة السليمانية .
 - افتتاح الفرع الجديد لمصرف التجاري العراقي في (مول كايرو) في بغداد.
 - المؤتمر الصحفي بعنوان (تسليط الضوء على الجهود المبذولة لتعزيز الاستثمار المالي وتطوير الأنشطة الاقتصادية في منطقة كردستان) .
 - المشاركة في اجتماعات المجلس الوزاري للاقتصاد .
 - مناقشة تشريع القانون والخطة الاستراتيجية للسنوات الثلاث ٢٠٢٣ و٢٠٢٤ و٢٠٢٥ للهيئة .
 - افتتاح معرض ومؤتمر المالية والخدمات المصرفية .
٤. نشر نشاطات الهيئة على الموقع الالكتروني والمواقع التواصل الاجتماعي
 - مشاركة الهيئة في اجتماع فريق الجودة الوطني السادس في محافظة واسط .
 - تكريم إدارة معرض ومؤتمر "المالية والخدمات المصرفية"، الهيئة لمشاركتها الفاعلة والمميزة في هذا الحدث البارز.
 - تنظيم مؤتمر على معرض ومؤتمر المالية والخدمات المصرفية للفترة من ١٥ الى ١٧ تموز .
 - المشاركة في ورشة العمل بخصوص الاجراءات المطلوبة للدرجات الوظيفية الشاغرة لأبناء الاقليات .
 - المشاركة في ورشة عمل بخصوص قيادة التغيير.

- المشاركة في ورشة العمل لتنفيذ استراتيجية مكافحة الفساد.
- المشاركة في اجتماع الهياكل التنظيمية لفريق الجودة الشاملة.
- المشاركة في ملتقى المرأة السياسي و في ورشة عمل قيادة التغيير وتمكين المرأة.
- المشاركة في اجتماع فريق المبادرة الوطنية لدعم الطاقة وتقليل الانبعاثات.
- المشاركة في ورشة تقييم فعاليات نظم مكافحة غسل الأموال وتمويل الإرهاب
- المشاركة في الاجتماع السابع لفريق الجودة الوطني
- المشاركة في اجتماع اللجنة العراقية القطرية المشتركة.
- تغطية عمل فريق التفتيش التابع لهيئة الأوراق المالية يُجري زيارة ميدانية لشركة الربيع للوساطة فرع السلمانية.
- الشركات التي افصححت عن الاحداث الجوهرية على ضوء قرر البنك المركزي العراقي عدم التعامل بالدولار الامريكي عددها (١٢) شركة .
- نشر قرارات مجلس الهيئة .
- نشر الملخص اليومي للتداول .
- نشر اخبار تتعلق بالشركات المساهمة (اجتماعات الهيئة العامة، الحسابات الختامية ، زيادة رأسمال ، ايقاف وفتح الشركات عن التداول الخ
- تزويد مكتب رئيس مجلس الوزراء بتقرير اسبوعي.
- تزويد الامانة العامة بتقرير عن نشاطات الهيئة اليومي .
- تزويد الامانة العامة بالظهور الاعلامي لمعالي رئيس الهيئة.
- تزويد شعبة المنظمات الدولية بالأخبار التي تنشر على موقع اتحاد هيئات الاوراق المالية العربية.

مكافحة غسل الاموال وتمويل الارهاب

تتولى وبشكل اساسي التحقق من مدى التزام الجهات الخاضعة لرقابة الهيئة بالالتزامات المقررة في قانون مكافحة وغسل الاموال وتمويل الارهاب رقم (٣٩) لسنة ٢٠١٥ والضوابط الصادرة عنه ، والتعاون وتبادل المعلومات مع الجهات المختصة بتطبيق هذا القانون ، وغيرها من المهام الواردة في المادة (٢٦ / اولاً) من القانون اعلاه ، وتم خلال الفصل الاتي :

١. التقييم المتبادل لجمهورية العراق (جداول الاحصائيات والبيانات).
٢. ابداء الملاحظات على التقرير السنوي لمكتب غسل الاموال وتمويل الارهاب.
٣. التقييم الوطني لمكافحة غسل الأموال وتمويل الإرهاب (خطط معالجة نقاط الضعف والتهديد والخطط التدريبية).

المنظمات والتعاون الدولي

تعمل الهيئة على تعزيز العلاقات الخارجية مع نظيراتها في الدول الأخرى من خلال عملية تبادل الخبرات معها في مختلف المواضيع ذات الصلة بقطاع سوق رأس المال وتفعيل مشاركة الهيئة في الأنشطة والدورات المنبثقة من اطر التعاون الدولي مع المنظمات العربية والدولية وذلك من خلال:

١. اتحاد الهيئات المالية العربية:

- أ. العمل على تعزيز صورة الهيئة عربياً وذلك برفد حقول صفحتنا على موقع اتحاد هيئات الاوراق المالية العربية باخر المستجدات من التصريحات وقرارات مجلس الهيئة واللوائح باللغتين العربية والانكليزية.
 - ب. حضور عضو مجلس الهيئة الدورة المعدة من قبل الاتحاد عن تقاطع الجرائم الالكترونية مع غسيل الاموال.
٢. المنظمة الدولية لهيئات الأوراق المالية (الاياسكو) (IOSCO)

أ- حرصت الهيئة على تطبيق اعلى المعايير وافضل الممارسات والقوانين المحلية والدولية والتي من شأنها تعزيز السلطات الرقابية والاشرفية للهيئة على أسواق المال ودعم فعاليتها في كشف المخالفات من خلال استمرار دفع المساهمات السنوية للمنظمة والاتحاد.

ب- حضور عضو مجلس الهيئة ندوة تعريفية عن الاياسكو لأسبوع المستثمر حيث تخللت الندوة عن اهم محاور اسبوع المستثمر والتي تضمنت مرونة المستثمر واصول التشفير والتمويل المستدام والتي حددها مجلس ادارة المنظمة الدولية باعتبارها ذات صلة خاصة في ظل ظروف السوق العالمية الحالية والمتوقعة.

٣. مذكرات التفاهم

من اجل مواكبة مستجدات سوق الاوراق المالية من خلال تطوير كوادرها الفنية والادارية بمختلف المجالات التي تطرأ على سوق الاوراق المالية حيث جاري العمل على:-

- ❖ اكمال اتفاقية تعاون مع معهد تشارتر للأوراق المالية والاستثمار.
 - ❖ توقيع اتفاقية تعاون بين الهيئة و المركز الدولي للمال والتجارة في منطقة كوردستان اذ تجسد هذه الاتفاقية التزام الطرفين بتعزيز الاستثمار المالي وتطوير الانشطة الاقتصادية.
 - ❖ اكمال مذكرة تفاهم مع الهيئة العامة للرقابة المالية المصرية.
٤. لتشجيع ودعم المستثمرين الأجانب في الاطلاع على نشاط الهيئة واخبار الشركات فقد تم ترجمة جميع البيانات والمعلومات المنشورة على الموقع الرسمي للهيئة الى اللغة الإنكليزية

حماية المستثمرين

تتولى هذه الشعبة نشاطات من شأنها حماية حقوق المستثمرين وترسيخ اسس التعامل السليم لرفع مستوى الاستثمار في الاسواق المالية ، وادناه الشكاوي التي قدمت للهيئة خلال الفصل الثالث من عام ٢٠٢٣:

تنفيذ الشكوى	تفاصيل الشكوى	تاريخ الشكوى	اسم او جهة الشكوى
تم نشر تحذير من قبل الهيئة على الموقع الالكتروني الرسمي والذي نص على انه يجب على المستثمرين التأكد من اسماء الشركات التي يرغبون بالتعامل معها من خلال الاطلاع على الموقع الالكتروني للهيئة	انتحال صفة واسم وشعار شركة بين النهرين	٢٠٢٣/٨/٣١	سمير عبد الستار عبد الجبار / شركة بين النهرين

أداء سوق العراق
للأوراق المالية خلال
الفصل الثالث لعام
٢٠٢٣

اداء السوق خلال الفصل الثالث من عام ٢٠٢٣

بلغ عدد الشركات المدرجة في سوق العراق للاوراق المالية (١٠٣) شركة في نهاية الفصل الثالث من عام ٢٠٢٣ ، حيث شهد الفصل الثالث ارتفاعاً في قيمة التداول بنسبة (7.8%) ليبلغ مايقارب (94.3) مليار دينار مقارنة مع (87.4) مليار دينار خلال الفصل الثالث من عام ٢٠٢٢ ، في حين انخفضت الاسهم المتداولة لتبلغ (114.2) مليار سهم خلال الفصل الثالث من هذا العام مقارنة مع (137.9) مليار سهم خلال الفصل الثالث من عام ٢٠٢٢ وبنسبة انخفاض بلغت (17.2%) ، اما فيما يتعلق بالقيمة السوقية فقد سجلت ارتفاعاً بمقدار (11.9%) ليبلغ (18,085) مليار دينار نهاية الفصل الثالث من هذا العام مقابل (16,162) مليار دينار خلال الفصل الثالث من عام ٢٠٢٢

وكما موضح بالجدول ادناه :

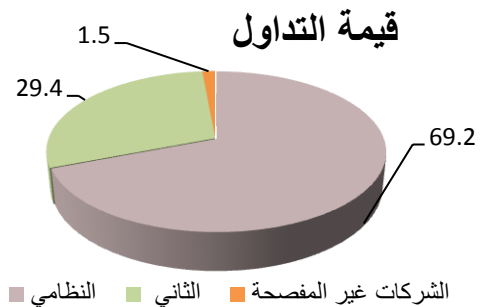
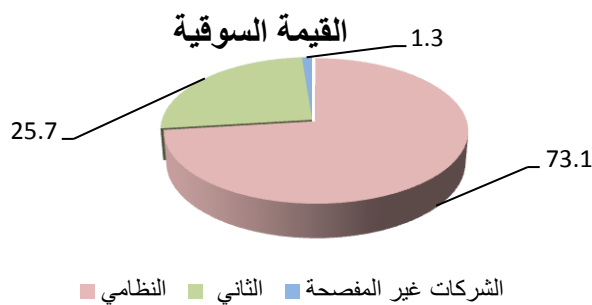
نسبة التغير (%)	الفصل الثالث من عام ٢٠٢٣	الفصل الثالث من عام ٢٠٢٢	
7.8	94,336.0	87,491.6	قيمة التداول (مليون دينار)
-17.2	114,209.8	137,942.0	الاسهم المتداولة (مليون سهم)
68.8	48,590	28,781	الصفقات
11.9	18,085,613	16,162,581	القيمة السوقية (مليون دينار)

❖ شكلت العقود الخاصة نسبة (19%) من الاسهم الكلية المتداولة بينما شكلت العقود الخاصة نسبة (19.3%) من القيمة الكلية المتداولة.

وكانت المؤشرات حسب طبيعة السوق كالآتي :

شكل السوق النظامي نسبة (49.9%) من الاسهم المتداولة و شكل السوق الثاني (48.8%) ، اما سوق الشركات غير المفصحة فقد شكل (1.3%) من الاسهم الكلية اما بالنسبة لقيمة التداول فقد شكل السوق النظامي (69.2%) من قيمة التداول الكلية اما السوق الثاني فقد كانت نسبة (29.4%) من قيمة التداول الكلية بينما شكل سوق الشركات غير المفصحة نسبة (1.5%) من قيمة التداول الكلية ، اما القيمة السوقية بلغت نسبتها للسوق النظامي (73.1%) اما السوق الثاني فكانت نسبتها (25.7%) اما الشركات غير المفصحة فبلغت نسبتها (1.3%) من القيمة السوقية الكلية للسوق وكما موضح بالجدول ادناه.

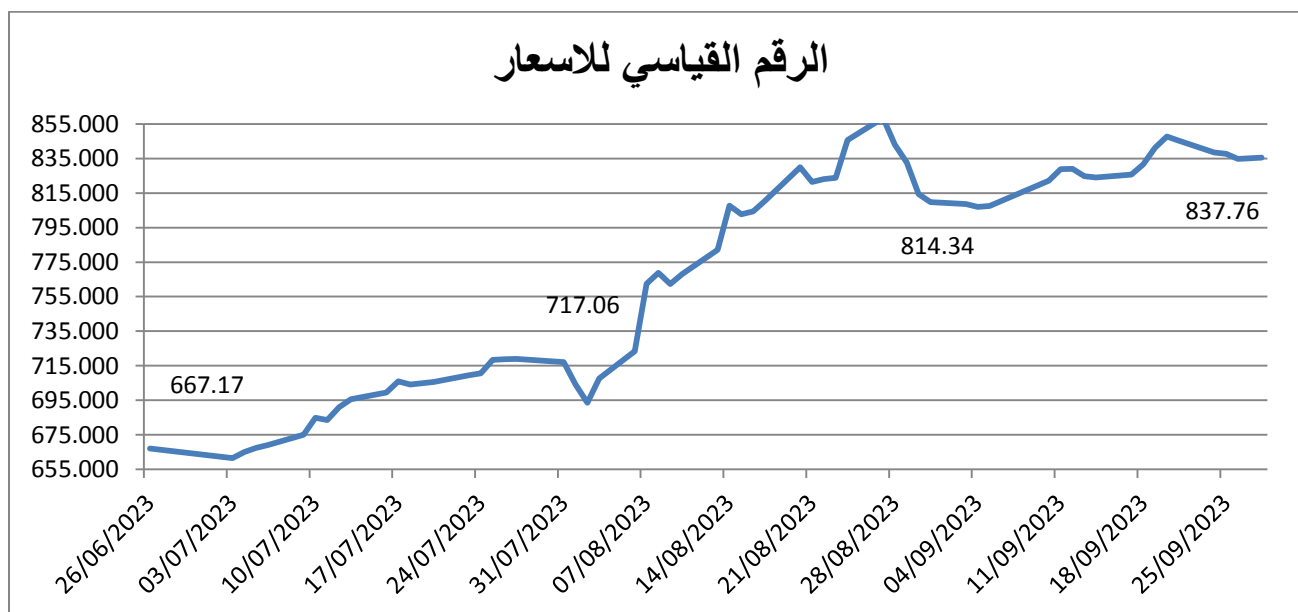
النسبة الى الكلي (%)	القيمة السوقية مليون دينار	النسبة الى الكلي (%)	الصفقات	النسبة الى الكلي (%)	الاسهم المتداولة (مليون سهم)	النسبة الى الكلي (%)	قيمة التداول (مليون دينار)	السوق
73.1	13,219,105	83.0	40328	49.9	57,028.4	69.2	65,261.9	النظامي
25.7	4,639,292	14.9	7241	48.8	55,714.0	29.4	27,704.4	الثاني
1.3	227,217	2.1	1021	1.3	1,467.4	1.5	1,369.7	الشركات غير المفصحة
	18,085,613		48590		114,209.9		94,336.1	الاجمالي



مؤشر اسعار الاسهم للفصل الثالث من عام ٢٠٢٣

سجل مؤشر اسعار الاسهم ISX-60 ارتفاعاً خلال الفصل الثالث من عام ٢٠٢٣ بنسبة (25.2%) ليغلق في نهاية ايلول عند (835.53) نقطة مقابل (667.17) نقطة نهاية الفصل السابق وكما موضح بالجدول والرسم ادناه.

الاشهر	حزيران	تموز	اب	ايلول	نسبة التغير (%)
المؤشر العام ISX 60	667.17	717.06	809.80	835.53	25.2



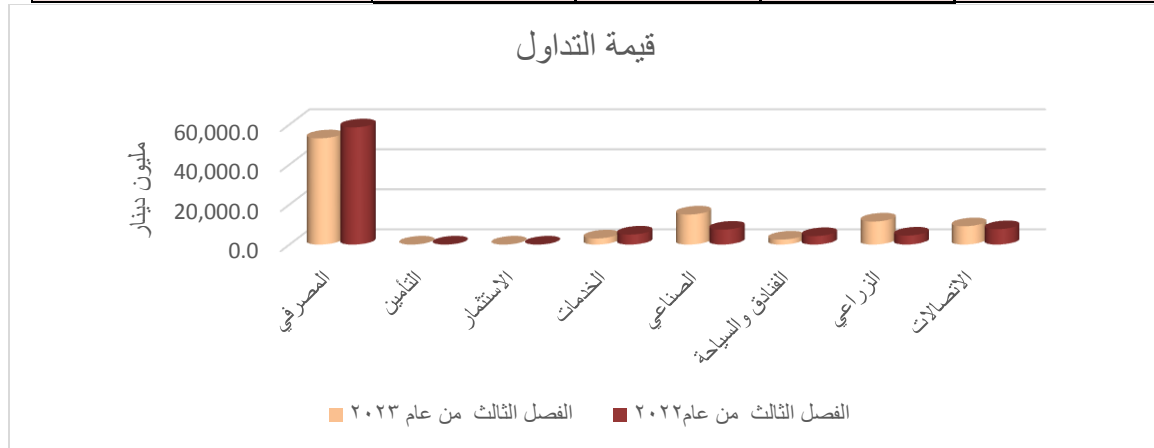
جدول يبين تطور مؤشرات التداول خلال الفصل الثالث من عام
٢٠٢٣ مقسم حسب الأشهر.

الفصل الثالث من عام ٢٠٢٣	ايلول	اب	تموز	
59	17	23	19	عدد الجلسات
835.53	835.53	809.80	717.06	مؤشر السوق
18,085,613	18,085,613	17,743,346	16,967,586	القيمة السوقية (مليون دينار)
94,336.1	24,825.1	39,455.2	30,055.7	قيمة التداول (مليون دينار)
1,598.9	1,460.3	1,715.4	1,581.9	متوسط قيمة التداول اليومي (مليون دينار)
114,209.9	19,361.7	67,578.0	27,270.1	الاسهم المتداولة (مليون سهم)
1,935.8	1,138.9	2,938.2	1,435.3	متوسط الاسهم المتداولة اليومية (مليون سهم)
82	69	72	71	عدد الشركات المتداولة
35	34	34	32	عدد الشركات المرتفعة
21	21	27	25	عدد الشركات المنخفضة

مؤشرات سوق العراق للاوراق المالية مقسم حسب القطاعات

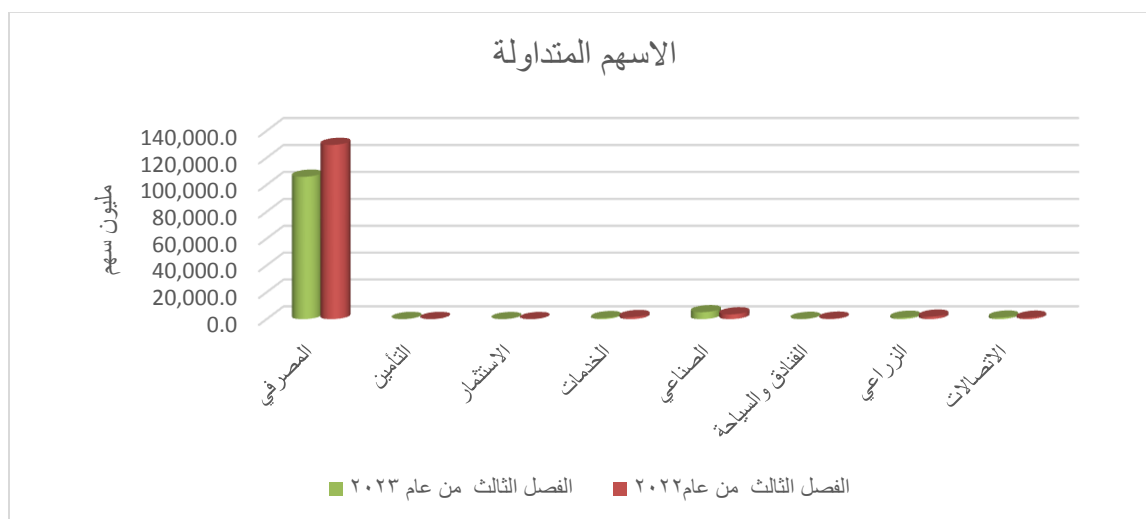
أ- قيمة التداول (جدول يبين قيمة التداول للفصل الثالث من عام ٢٠٢٣ مقارنة مع الفصل السابق)

القطاعات	الفصل الثالث من عام ٢٠٢٣ مليون دينار	الفصل الثالث من عام ٢٠٢٢ مليون دينار	نسبة التغير (%)	نسبة قيمة تداولات القطاع الى مجموع التداولات(الفصل الثالث ٢٠٢٣)
المصرفي	53,093.6	58,567.8	-47.5	56.3
التأمين	32.7	43.9	-25.5	0.03
الاستثمار	7.5	12	-85.0	0.008
الخدمات	3,051.3	4,999.7	-40.5	3.2
الصناعي	15,020.9	7,438.1	65.4	15.9
الفنادق والسياحة	2,486.5	4,248.3	-52.8	2.6
الزراعي	11,511.9	4,484.7	156.5	12.2
الاتصالات	9,141.7	7,697.2	18.8	9.7
	94,336.1	87,491.7	-21.5	



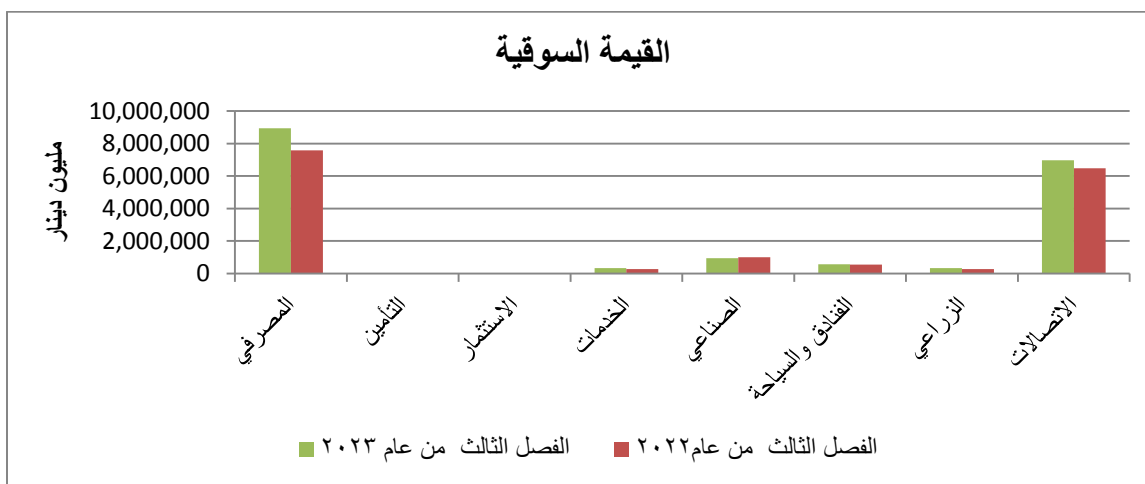
ب - (الاسهم المتداولة) (جدول يبين حجم التداول للفصل الثالث من عام ٢٠٢٣ مقارنة مع الفصل السابق)

القطاعات	الفصل الثالث من عام ٢٠٢٣ مليون سهم	الفصل الثالث من عام ٢٠٢٢ مليون سهم	نسبة التغير (%)	نسبة تداولات القطاع الى مجموع التداولات(الفصل الثالث ٢٠٢٣)
المصرفي	105,943.9	129,546.5	-18.2	92.8
التأمين	81.8	95.1	-14.0	0.07
الاستثمار	32.6	33.3	-2.1	0.0
الخدمات	721.9	1,539.2	-53.1	0.6
الصناعي	5,176.6	3,559.6	45.4	4.5
الفنادق والسياحة	145.8	313.8	-53.5	0.1
الزراعي	986.6	1,834.5	-46.2	0.9
الاتصالات	1,120.5	1,020.0	9.9	1.0
المجموع	114,209.7	137,942.0	-17.2	



ج - القيمة السوقية (جدول يبين القيمة السوقية للفصل الثالث من عام ٢٠٢٣ مقارنة مع الفصل السابق)

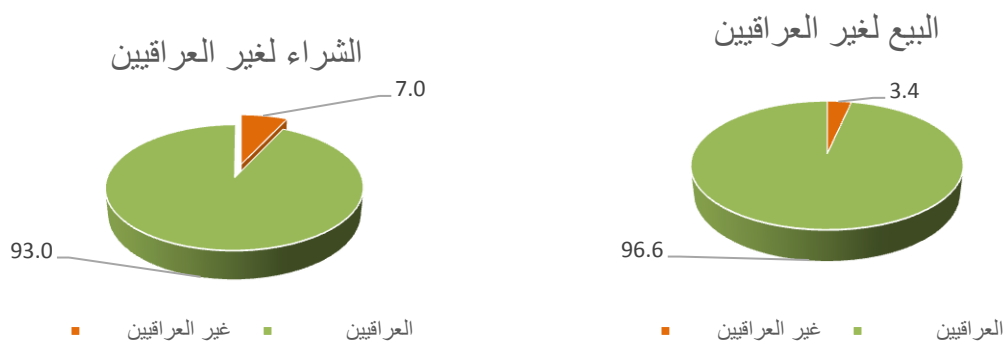
القطاعات	الفصل الثالث من عام ٢٠٢٣ مليون دينار	الفصل الثالث من عام ٢٠٢٢ مليون دينار	نسبة التغير (%)	نسبة القطاع الى مجموع القيمة السوقية (الفصل الثاني ٢٠٢٣)
المصرفي	8,932,721	7,570,256	18.0	49.4
التأمين	18,250	20,140	-9.4	0.1
الاستثمار	4,392	4,238	3.6	0.02
الخدمات	329,983	274,338	20.3	1.8
الصناعي	939,427	1,002,529	-6.3	5.2
الفنادق والسياحة	564,072	543,161	3.8	3.1
الزراعي	326,774	270,601	20.8	1.8
الاتصالات	6,969,996	6,477,320	7.6	38.5
المجموع	18,085,615	16,162,581	11.9	



تداولات غير العراقيين في سوق العراق للاوراق المالية (بيع- شراء)

فيما يتعلق بالاستثمار الاجنبي خلال الفصل الثالث فقد بلغت مشترياتهم (6,600.8) مليون دينار وبلغت مبيعاتهم (3,212.5) مليون دينار ، الامر الذي جعل صافي الاستثمار يرتفع بمقدار (3,388.3) مليون دينار، وكما موضح في الجدول والرسم ادناه

التداول	الكلي في السوق (مليون دينار)	غير العراقيين (مليون دينار)	العراقيين (مليون دينار)	نسبة غير العراقيين الى الكلي (%)	نسبة العراقيين الى الكلي (%)
البيع	94,336.1	3,212.5	91,123.6	3.4	96.6
الشراء	94,336.1	6,600.8	87,735.3	7.0	93.0



اما عند مقارنته مع الفصل الثالث من عام ٢٠٢٢ فقد شهدت انخفاضاً في مبيعاتهم بنسبة (57.4%) ليبلغ ما يقارب (3,2) مليار دينار في نهاية الفصل الثالث من عام ٢٠٢٣ مقارنة مع (7,5) مليار دينار خلال الفصل الثالث من عام ٢٠٢٢ ، في حين ارتفعت مشترياتهم لتبلغ (6,6) مليار دينار خلال الفصل الثالث من هذا العام مقارنة مع (6,4) مليار دينار خلال الفصل الثالث من عام ٢٠٢٢ وبنسبة ارتفاع بلغت (3,5%) وكما هو موضح بالجدول ادناه.

صافي الاستثمار (مليون دينار)	الشراء (مليون دينار)	البيع (مليون دينار)	
3,388.3	6,600.8	3,212.5	الفصل الثالث / ٢٠٢٣
-1,169.1	6,378.5	7,547.6	الفصل الثالث / ٢٠٢٢
	3.5	-57.4	نسبة التغير (%)

التداول لغير العراقيين (شراء) للفصل الثالث من عام ٢٠٢٣

الصفقات	القيمة المتداولة (مليون دينار)	الاسهم المتداولة (مليون سهم)	اسم الشركة
28	40.1	47.0	المصرف التجاري العراقي
512	2,344.6	876.9	مصرف بغداد
490	2,074.5	1,076.0	المصرف الاهلي العراقي
4	1.5	7.0	مصرف الموصل
49	29.9	34.6	مصرف المنصور
10	5.8	26.4	مصرف الخليج التجاري
40	22.0	42.8	مصرف اشور
2	0.1	0.1	مصرف كوردستان
9	3.2	4.6	المصرف العراقي الاسلامي
5	2.0	4.8	مصرف الاستثمار العراقي
32	26.1	131.0	مصرف الاقتصاد
1	1.7	2.0	مصرف الأنتمان العراقي
1	0.4	4.0	مصرف بابل
1	0.8	0.25	بغداد للمشروبات الغازية
16	8.4	7.7	العراقية لتصنيع وتسويق التمور
1	0.05	0.01	انتاج الالبسة الجاهزة
1	0.4	0.2	المنصور للصناعات الدوائية
3	2.2	2.2	العراقية لصناعات الكارتون
3	41.5	0.4	فندق بابل
427	1995.2	232.4	اسيا سيل للاتصالات
3	0.3	0.02	العراقية لانتاج البذور
1,638	6,600.8	2,500.6	المجموع

التداول لغير العراقيين (بيع) للفصل الثالث من عام ٢٠٢٣

الصفقات	القيمة المتداولة (مليون دينار)	الاسهم المتداولة (مليون سهم)	اسم الشركة
214	950.1	340.4	مصرف بغداد
1	0.3	1.0	مصرف الاستثمار العراقي
368	1498.3	841.4	المصرف الاهلي العراقي
1	0.01	0.1	مصرف المتحد
3	1.1	1.3	مصرف كردستان
9	2.4	18.6	مصرف الشرق الاوسط للاستثمار
8	22.3	28.0	مصرف المنصور
1	0.1	0.1	مصرف الوطني الاسلامي
1	0.9	2.5	مصرف الأنتمان العراقي
1	0.04	0.1	مصرف اشور
1	0.1	1.0	مصرف بابل
48	8.4	29.8	الخليج للتأمين
20	7.3	4.6	الامين للاستثمارات العقارية
8	2.9	0.6	مدينة العاب الكرخ السياحية
1	0.2	0.1	العراقية للنقل البري
127	358.3	106.8	بغداد للمشروبات الغازية
10	5.9	6.5	العراقية لتصنيع وتسويق التمور
228	119.3	66.1	المنصور للصناعات الدوائية
1	0.2	0.1	الصناعات الكيماوية والبلاستيكية
1	0.003	0.002	الخازر لانتاج المواد الانشائية
10	14.5	1.2	العراقية لانتاج البذور
2	0.3	0.5	الحديثة لانتاج الحيواني
96	218.4	27.4	اسيا سيل للاتصالات
8	1.2	0.5	شركة الخاتم
1,168	3,212.5	1,478.7	المجموع

حركة تداول اسهم الشركات للفصل الثالث من عام ٢٠٢٣

قطاع المصرفي	الاسهم المتداولة (مليون سهم)	قيمة التداول (مليون دينار)	الصفقات	سعر الإغلاق الحالي	سعر الإغلاق السابق	نسبة التغير (%)	عدد اسهم الشركة (مليون سهم)	القيمة السوقية (مليون دينار)	معدل الدوران
المصرف التجاري	4792.9	3500.2	3,267	0.760	0.500	52.0	250000	190000	1.9
مصرف بغداد	3,049.6	8,411.8	2759	3.320	2.170	53.0	250000	830000	1.2
المصرف العراقي الاسلامي	268.9	179.2	230	0.700	0.580	20.7	250000	175000	0.1
مصرف الشرق الاوسط	2322.7	323.2	572	0.120	0.100	20.0	250000	30000	0.9
مصرف الاستثمار العراقي	4,861.4	2204.9	1,646	0.470	0.250	88.0	250000	117500	1.9
المصرف الاهلي العراقي	3,459.8	6,421.1	2666	2.410	1.250	92.8	270000	650700	1.3
مصرف سومر التجاري	7,324.3	1053.4	690	0.130	0.140	-7.1	250000	32500	2.9
مصرف الاقتصاد للاستثمار	2,940.1	635.3	830	0.250	0.120	108.3	250000	62500	1.2
مصرف الخليج التجاري	11,908.1	2587.9	1,597	0.210	0.130	61.5	300000	63000	4.0
مصرف الموصل للاستثمار	3017.6	666.5	657	0.210	0.190	10.5	252500	53025	1.2
مصرف الاتحاد العراقي	3.4	1.0	12	0.300	0.300	0.0	252000	75600	0.001
مصرف كوردستان	25.7	22.6	19	0.850	0.910	-6.6	400000	340000	0.01
مصرف اشور الدولي	1635.2	703.6	935	0.470	0.340	38.2	250000	117500	0.65
مصرف المنصور	1256.0	1123.1	1,096	0.950	0.650	46.2	250000	237500	0.5
المصرف المتحد	2,634.0	226.5	364	0.080	0.070	14.3	300000	24000	0.9
مصرف ايلاف	0.05	0.02	2	0.460	0.530	-13.2	250000	115000	0.00002
المصرف الوطني الاسلامي	0.1	0.1	2	0.500	0.500	0.0	251000	125500	0.0001
مصرف عبر العراق	0.04	0.04	2	1.250	1.250	0.0	264000	330000	0.00001
مصرف اسيا العراق	988.1	1,047.4	9	1.060	1.060	0.0	250000	265000	0.4
مصرف الطيف الاسلامي	97.0	74.9	82	0.730	0.750	-2.7	250000	182500	0.04
مصرف الانتماء العراقي	3887.0	2856.2	2,812	0.720	0.370	94.6	250000	180000	1.6
مصرف العطاء الاسلامي	29,963.4	3734.09	905	0.140	0.210	-33.3	250000	35000	12.0
المصرف الدولي الاسلامي	22.3	49.1	61	2.300	2.050	12.2	260846	599945.8	0.01
مصرف الجنوب الاسلامي	15.9	16.0	19	1.010	1.000	1.0	250000	252500	0.01
مصرف التنمية	18751.0	15188.5	5	0.990	0.810	22.2	250000	247500	7.5
مصرف نور العراق	0.7	0.9	4	1.340	1.340	0.0	250000	335000	0.0003
مصرف امين العراق	2000.0	2000.0	3	1.000	1.000	0.0	250000	250000	0.8
مصرف بابل	718.7	65.9	167	0.090	0.080	12.5	250000	22500	0.3
المجموع	105,943.9	53,093.6	21413				7,300,346	5,939,271	

قطاع الاتصالات	الاسهم المتداولة (مليون سهم)	قيمة التداول (مليون دينار)	الصفقات	سعر الاغلاق الحالي	سعر الاغلاق السابق	نسبة التغير (%)	عدداسهم الشركة (مليون سهم)	القيمة السوقية (مليون دينار)	معدل الدوران
اسيا سيل للاتصالات	1118.1	9,135.9	3899	8.790	7.280	20.7	310000	2724900	0.4
الخاتم للاتصالات	2.4	5.7	48	2.320	2.400	-3.3	1829782.7	4245095.8	0.0001
المجموع	1,120.5	9,141.7	3947				2,139,783	6,969,996	
قطاع التأمين	الاسهم المتداولة (مليون سهم)	قيمة التداول (مليون دينار)	الصفقات	سعر الاغلاق الحالي	سعر الاغلاق السابق	نسبة التغير (%)	عدداسهم الشركة (مليون سهم)	القيمة السوقية (مليون دينار)	معدل الدوران
الخليج للتأمين	39.5	11.3	70	0.290	0.340	-14.7	7000	2030	0.6
الامين للتأمين	39.0	19.3	146	0.500	0.490	2.0	5000	2500	0.8
دار السلام للتأمين	3.1	2.0	3	0.630	0.600	5.0	7000	4410	0.04
الاهلية للتأمين	0.2	0.1	6	0.350	0.400	-12.5	7000	2450	0.003
المجموع	81.8	32.7	225				19,000	8,940	
قطاع الاستثمار	الاسهم المتداولة (مليون سهم)	قيمة التداول (مليون دينار)	الصفقات	سعر الاغلاق الحالي	سعر الاغلاق السابق	نسبة التغير (%)	عدداسهم الشركة (مليون سهم)	القيمة السوقية (مليون دينار)	معدل الدوران
الامين للاستثمار المالي	0.9	0.5	13	0.500	0.500	0.0	1500	750	0.1
الزوراء للاستثمار المالي	17.3	3.6	6	0.210	0.210	0.0	1150	241.5	1.5
الخير للاستثمار المالي	8.9	1.8	5	0.200	0.200	0.0	7000	1400	0.1
لونام للاستثمار المالي	5.4	1.6	45	0.350	0.250	40.0	2000	700	0.3
المجموع	32.5	7.5	69				9,650	2,392	
قطاع الخدمات	الاسهم المتداولة (مليون سهم)	قيمة التداول (مليون دينار)	الصفقات	سعر الاغلاق الحالي	سعر الاغلاق السابق	نسبة التغير (%)	عدداسهم الشركة (مليون سهم)	القيمة السوقية (مليون دينار)	معدل الدوران
العاب الكرخ السياحية	145.5	646.3	1306	5.230	3.620	44.5	1500	7845	9.7
الموصل لمدن الالعاب	17.6	173.8	128	9.890	9.500	4.1	1500	14835	1.2
المعمورة العقارية	37.9	359.6	319	9.000	10.400	-13.5	22780	205020	0.2
الامين للاستثمارات العقارية	16.0	26.2	55	1.190	1.500	-20.7	6960	8282.4	0.2
النخبة للمقاولات العامة	22.3	11.9	27	0.500	0.600	-16.7	2065.5	1032.8	1.1
بغداد العراق للنقل العام	28.5	1138.0	516	41.500	32.500	27.7	1300	53950	2.2
رحاب كربلاء	14.1	12.5	7	0.880	0.940	-6.4	7500	6600	0.2
العراقية للنقل البري	408.3	671.6	120	1.650	1.660	-0.6	14000	23100	2.9
البيادية للنقل العام	31.7	11.3	59	0.400	0.400	0.0	2200	880	1.4
ابداع شرق الاوسط	0.05	0.05	1	1.000	1.000	0.0	3000	3000	0.002
المجموع	721.9	3,051.3	2538				62,806	324,545	

معدل الدوران	القيمة السوقية (مليون دينار)	عدد اسهم الشركة (مليون سهم)	نسبة التغير (%)	سعر الاغلاق السابق	سعر الاغلاق الحالي	الصفقات	قيمة التداول (مليون دينار)	الاسهم المتداولة (مليون سهم)	القطاع الصناعي
3.5	28320	16000	-3.3	1.830	1.770	1695	1,028.7	563.0	المنصور للصناعات الدوائية
0.5	21980	2000	15.7	9.500	10.990	160	98.8	10.4	الخباطة الحديثة
1.8	7850	500	-7.6	17.000	15.700	100	139.7	9.1	العراقية للسجاد والمفروشات
1.3	700870.2	204335.3	8.2	3.170	3.430	5600	8,690.7	2,654.4	بغداد للمشروبات الغازية
1.3	18975	17250	14.6	0.960	1.100	284	246.3	225.7	العراقية لتصنيع التمور
1.7	8662.5	12375	1.4	0.690	0.700	214	144.2	211.6	الهلال الصناعية
0.8	8375.4	5940	-2.8	1.450	1.410	23	70.2	45.8	الكندي للفاحات البيطرية
0.2	28856.25	15187.5	5.0	1.810	1.900	183	64.9	34.0	الصناعات الكيماوية والبلاستيكية
0.004	9750	1500	-7.1	7.000	6.500	2	0.4	0.1	العراقية للاعمال الهندسية
0.6	1700	1000	-15.0	2.000	1.700	30	10.3	5.7	طريق الخازر المواد الانشائية
0.5	10800	5000	-6.1	2.300	2.160	183	60.2	26.8	الصناعات المعدنية والدراجات
3.5	16474.7	3186.6	1.4	5.100	5.170	584	516.1	112.0	انتاج الابسة الجاهزة
32.7	11013.6	3120	0.6	3.510	3.530	3190	3,727.2	1018.7	الفلوجة لانتاج المواد الانشائية
1.0	5395	1660	8.3	3.000	3.250	60	49.2	16.3	الوطنية لصناعات للاثاث المنزلي
1.1	10920	16800	-7.1	0.700	0.650	260	125.9	183.6	الصناعات الخفيفة
0.2	12060	18000	-4.3	0.700	0.670	74	22.0	32.7	الصناعات الالكترونية
0.3	7514.1	7590	-1.0	1.000	0.990	102	25.8	26.5	العراقية لصناعات الكرتون
0.003	4243.2	5371.1	-1.3	0.800	0.790	4	0.1	0.2	المواد الانشائية الحديثة
	913,760	336,816				12748	15,020.9	5,176.7	المجموع
معدل الدوران	القيمة السوقية (مليون دينار)	عدد اسهم الشركة (مليون سهم)	نسبة التغير (%)	سعر الاغلاق السابق	سعر الاغلاق الحالي	الصفقات	قيمة التداول (مليون دينار)	الاسهم المتداولة (مليون سهم)	قطاع الفنادق
0.9	60550	7000	2.4	8.450	8.650	413	515.6	59.7	فنادق عشتار
0.2	190000	2000	-1.0	96.000	95.000	59	338.7	3.4	فندق بابل
0.3	41523.8	3844.8	17.4	9.200	10.800	106	116.3	11.9	فندق بغداد
0.1	71911.5	6253.2	15.0	10.000	11.500	38	37.7	3.4	الوطنية للاستثمارات السياحية
0.02	1440	240	0.0	6.000	6.000	1	0.3	0.04	المدينة السياحية لسد الموصل
1.2	87696.0	2923.2	-3.2	31.000	30.000	27	984.7	34.5	فنادق المنصور
1.1	4516.4	376.4	-17.4	14.520	12.000	99	52.8	4.1	فندق آشور
0.6	75096	4470	13.5	14.800	16.800	119	426.7	28.5	فندق فلسطين
0.01	29661.66	1734.6	-5.0	18.000	17.100	10	3.7	0.209	فندق السدير
	532,734	27,108				872	2,476.5	145.8	المجموع

معدل الدوران	القيمة السوقية (مليون دينار)	عدد اسهم الشركة (مليون سهم)	نسبة التغير (%)	سعر الاغلاق السابق	سعر الاغلاق الحالي	الصفقات	قيمة التداول (مليون دينار)	الاسهم المتداولة (مليون سهم)	القطاع الزراعي
1.1	506	575	-7.4	0.950	0.880	11	5.8	6.2	الاهلية للانتاج الزراعي
0.2	2400	300	-1.2	8.100	8.000	19	5.6	0.69	الشرق الاوسط للاسماك
4.5	240000	20000	22.4	9.800	12.000	6398	11,074.2	908.3	العراقية لانتاج البذور
0.8	31300	5000	5.4	5.940	6.260	219	211.6	40.7	انتاج وتسويق اللحوم
2.2	9003.6	360	-5.6	26.500	25.010	75	201.4	7.9	تسويق المنتجات الزراعية
0.1	12303.9	20506.5	5.3	0.570	0.600	56	13.3	22.9	الحديثة للانتاج الحيواني
	295,514	46,742				6778	11,512.0	986.7	المجموع
	14,987,150	9,942,249				48590	94,336.1	114,209.9	المجموع