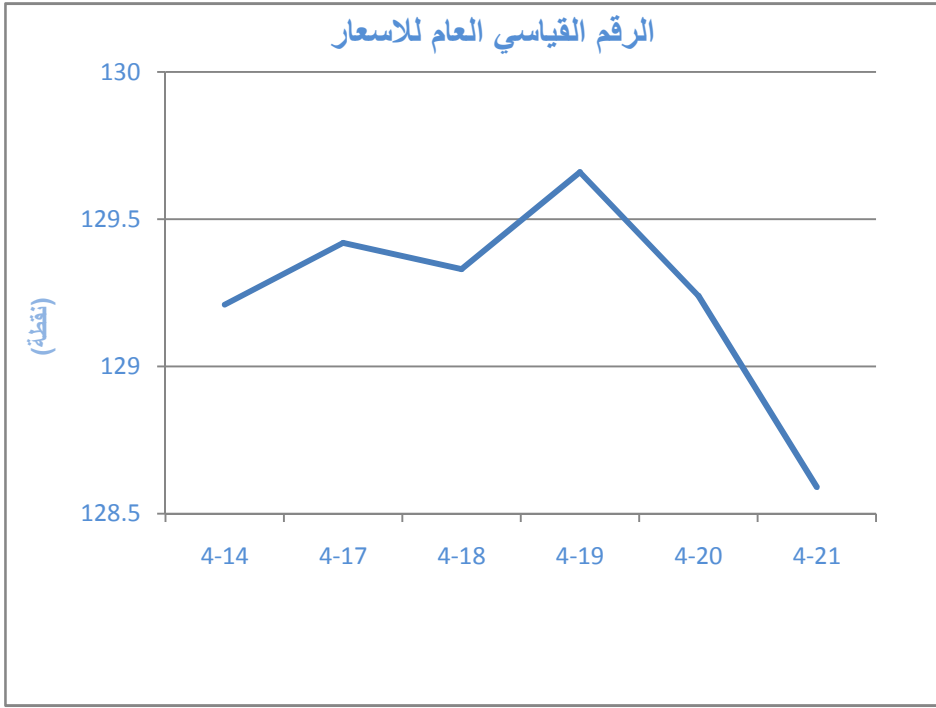


النشرة الاسبوعية عن حركة تداول الاسهم في
سوق العراق للاوراق الماليه للفترة من 2011/4/17 ولغايه 2011/4/21



ملخص السوق	
129.21	الاجلاق السابق
128.59	الاجلاق
-0.5	التغير (%)
13319.4	عدد الاسهم المتداوله (مليون سهم)
22721.3	حجم التداول (مليون دينار)
2459	عدد العقود
64	الشركات المتداوله
22	الشركات المرتفعه
22	الشركات المنخفضه
20	الشركات المستقره
7778.9	صافي الاستثمار الاجنبي (مليون دينار)

الشركات الاكثر انخفاضاً بالاسعار

اسم الشركه	رمز الشركه	سعر الاغلاق السابق دينار	سعر الاغلاق الحالي دينار	التغيير (%)
مصرف الموصل	BMFI	1.370	1.270	-7.3
الامين للتأمين	NAME	1.700	1.600	-5.9
مصرف الاقتصاد	BEFI	1.290	1.240	-3.9
العراقية للنقل البري	SILT	8.380	8.060	-3.8
مصرف الخليج التجاري	BGUC	1.060	1.020	-3.8

الشركات الاكثر ارتفاعاً بالاسعار

اسم الشركه	رمز الشركه	سعر الاغلاق السابق دينار	سعر الاغلاق الحالي دينار	التغيير (%)
القمة للاستثمار المالي	VQUF	0.960	1.660	72.9
المشروبات الغازية الشمالية	INSD	0.690	0.960	39.1
الونام للاستثمار المالي	VWIF	1.800	2.250	25.0
بغداد لصناعة مواد التغليف	IBPM	14.470	17.500	20.9
الامين للاستثمارات العقارية	SAEI	3.020	3.320	9.9

الشركات الاكثر نشاطاً حسب حجم التداول

اسم الشركه	رمز الشركه	حجم التداول مليون دينار	سعر الاغلاق دينار	النسبه الى الكلي (%)
المصرف المتحد للاستثمار	BUND	6,196.4	2.710	27.3
مصرف الموصل	BMFI	4,117.5	1.270	18.1
المصرف العراقي الاسلامي	BIIB	4,099.6	1.000	18.0
مصرف الشرق الاوسط للاستثمار	BIME	1,204.4	1.600	5.3
العراقية للنقل البري	SILT	1,134.0	8.060	5.0

الشركات الاكثر نشاطاً حسب عدد الاسهم المتداوله

اسم الشركه	رمز الشركه	عدد الاسهم المتداوله مليون سهم	سعر الاغلاق دينار	النسبه الى الكلي (%)
المصرف العراقي الاسلامي	BIIB	4,099.5	1.000	30.8
مصرف الموصل	BMFI	3,054.6	1.270	22.9
المصرف المتحد للاستثمار	BUND	2,286.5	2.710	17.2
مصرف الشرق الاوسط للاستثمار	BIME	739.7	1.600	5.6
مصرف الخليج التجاري	BGUC	530.3	1.020	4.0

حركة تداول الاسهم في سوق العراق للاوراق الماليه للفترة من 2011/4/17 ولغايه 2011/4/21

ت	اسم الشركه	رمز الشركه	سعر الاغلاق السابق	سعر الاغلاق الحالي	نسبه التغير (%)	عدد الاسهم المتداوله	حجم التداول	عدد العقود
ت	القطاع المصرفي		دينار	دينار		مليون سهم	مليون دينار	عقد
1	مصرف بغداد	BBOB	2.960	2.960	0.0	200.7	593.4	74
2	المصرف العراقي الاسلامي	BIIB	1.000	1.000	0.0	4,099.5	4,099.6	42
3	مصرف الشرق الاوسط للاستثمار	BIME	1.620	1.600	-1.2	739.7	1,204.4	224
4	مصرف الاستثمار العراقي	BIBI	1.140	1.110	-2.6	289.3	326.9	86
5	مصرف الأنتمان العراقي	BROI	3.100	3.220	3.9	36.3	116.4	34
6	مصرف دار السلام للاستثمار	BDSI	6.500	6.500	0.0	1.5	9.6	5
7	مصرف الاقتصاد	BEFI	1.290	1.240	-3.9	19.2	24.4	21
8	مصرف الخليج التجاري	BGUC	1.060	1.020	-3.8	530.3	558.4	155
9	مصرف الموصل	BMFI	1.370	1.270	-7.3	3,054.6	4,117.5	122
10	مصرف الاتحاد العراقي	BUOI	1.050	1.050	0.0	58.8	62.0	26
11	مصرف الشمال	BNOR	2.960	2.960	0.0	280.7	836.1	133
12	مصرف كردستان	BKUI	1.660	1.670	0.6	135.4	225.0	53
13	مصرف اشور الدولي	BASH	1.000	1.000	0.0	87.2	87.4	29
14	المصرف المتحد للاستثمار	BUND	2.700	2.710	0.4	2,286.5	6,196.4	64
15	مصرف دجلة والفرات	BDFD	0.970	0.970	0.0	223.8	228.0	57
المجموع								
1125	18685.4	12043.3						
ت	اسم الشركه	رمز الشركه	سعر الاغلاق السابق	سعر الاغلاق الحالي	نسبه التغير (%)	عدد الاسهم المتداوله	حجم التداول	عدد العقود
ت	قطاع التامين		دينار	دينار		مليون سهم	مليون دينار	عقد
1	الامين للتأمين	NAME	1.700	1.600	-5.9	0.9	1.4	3
2	دار السلام للتأمين	NDSA	5.200	5.100	-1.9	9.5	48.6	8
3	الاهلية للتأمين	NAHF	1.660	1.660	0.0	0.9	1.5	4
4	الحمرات للتأمين	NHAM	1.990	2.180	9.5	0.1	0.2	2
المجموع								
17	51.7	11.4						
ت	اسم الشركه	رمز الشركه	سعر الاغلاق السابق	سعر الاغلاق الحالي	نسبه التغير (%)	عدد الاسهم المتداوله	حجم التداول	عدد العقود
ت	قطاع الاستثمار		دينار	دينار		مليون سهم	مليون دينار	عقد
1	الخير للاستثمار المالي	VKHF	0.550	0.550	0.0	17.3	9.5	7
2	الامين للاستثمار المالي	VAMF	0.820	0.800	-2.4	0.3	0.2	1
3	الوئام للاستثمار المالي	VWIF	1.800	2.250	25.0	2.6	5.1	14
4	القمة للاستثمار المالي	VQUF	0.960	1.660	72.9	20.5	29.2	23
المجموع								
45	44.1	40.6						
ت	اسم الشركه	رمز الشركه	سعر الاغلاق السابق	سعر الاغلاق الحالي	نسبه التغير (%)	عدد الاسهم المتداوله	حجم التداول	عدد العقود
ت	قطاع الخدمي		دينار	دينار		مليون سهم	مليون دينار	عقد
1	مدينة العباب الكرخ السياحية	SKTA	18.760	18.400	-1.9	2.0	36.6	31
2	الموصل لمدن الالعاب	SMOF	27.500	28.000	1.8	0.5	14.1	10
3	المعمورة للاستثمارات العقارية	SMRI	3.420	3.320	-2.9	166.9	582.0	127
4	الامين للاستثمارات العقارية	SAEI	3.020	3.320	9.9	0.1	0.2	2
5	العراقية للنقل البري	SILT	8.380	8.060	-3.8	136.9	1,134.0	325
6	بغداد لنقل الركاب والبضائع	SBPT	26.500	26.000	-1.9	0.1	2.2	3
7	البادية للنقل العام	SBAG	13.500	13.550	0.4	3.5	47.5	32
8	بغداد لخدمات السيارات	SBMC	1.800	1.890	5.0	1.4	2.7	5
المجموع								
535	1,819.3	311.4						

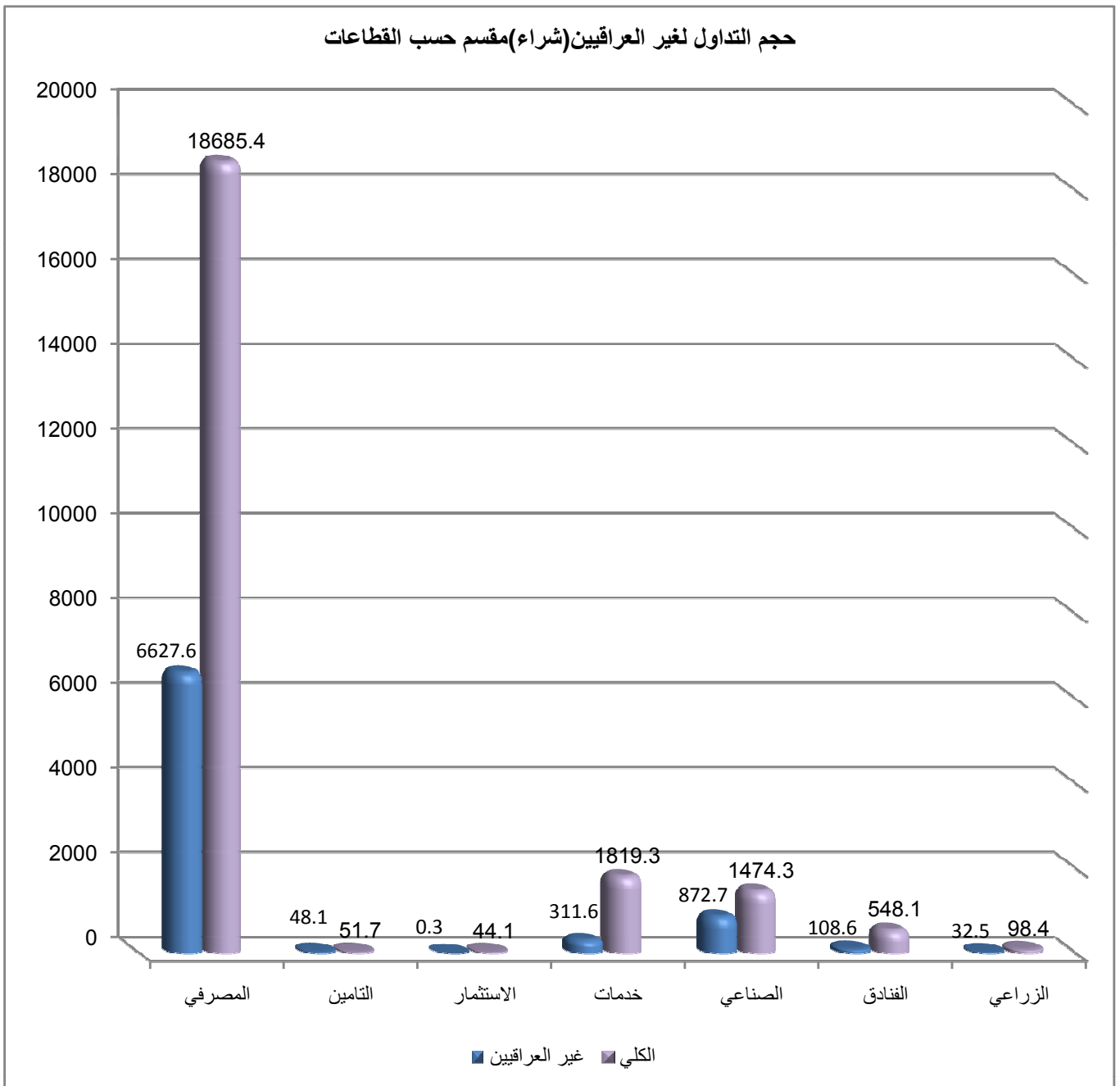
حركة تداول الاسهم في سوق العراق للاوراق الماليه للفترة من 2011/4/17 ولغايه 2011/4/21

ت	اسم الشركه	رمز الشركه	سعر الايغلاق السابق	سعر الايغلاق الحالي	نسبه التغير (%)	عدد الاسهم المتداوله	حجم التداول مليون دينار	عدد العقود عقد	قطاع الصناعي
1	نيوى للصناعات الغذائية	INFI	0.950	0.960	1.1	0.6	0.6	2	
2	العراقية للسجاد والمفروشات	IITC	4.650	4.650	0.0	0.0	0.1	1	
3	المشروبات الغازية الشمالية	INSD	0.690	0.960	39.1	274.4	192.5	61	
4	بغداد لصناعة مواد التغليف	IBPM	14.470	17.500	20.9	0.5	8.9	12	
5	بغداد للمشروبات الغازية	IBSD	1.810	1.810	0.0	442.7	809.6	152	
6	الهلال الصناعية	IHLI	1.220	1.220	0.0	24.7	30.1	21	
7	الصناعات الخفيفة	ITLI	1.240	1.220	-1.6	12.6	15.3	18	
8	الصناعات الكيماوية	INCP	4.500	4.750	5.6	8.9	40.7	28	
9	الكندي لانتاج القاحات البيطرية	IKLV	2.950	2.960	0.3	10.1	30.0	13	
10	الفلوجة لانتاج المواد الانشائية	IFCM	3.080	3.030	-1.6	15.1	46.2	35	
11	العراقية للاعمال الهندسية	IIEW	3.500	3.500	0.0	0.4	1.5	3	
12	الخازر لانتاج المواد الانشائية	IKHC	2.750	2.750	0.0	0.3	0.7	2	
13	كركوك لانتاج المواد الانشائية	IKFP	2.300	2.260	-1.7	20.9	48.1	35	
14	صناعات الاصباغ الحديثة	IMPI	5.000	5.000	0.0	40.1	201.4	63	
15	الصناعات المعدنية والدراجات	IMIB	2.500	2.530	1.2	4.5	11.4	19	
16	انتاج الالبسة الجاهزة	IRMC	3.250	3.500	7.7	1.1	3.8	3	
17	العراقية لصناعات الكارتون	IICM	1.460	1.480	1.4	18.9	27.9	14	
18	صناعة المواد الانشائية الحديثة	IMCM	1.100	1.100	0.0	1.5	1.6	3	
19	الوطنية لصناعات للاثاث المنزلي	IHFI	1.500	1.490	-0.7	2.7	4.0	10	
المجموع									
495						880.0	1474.3		
ت	اسم الشركه	رمز الشركه	سعر الايغلاق السابق	سعر الايغلاق الحالي	نسبه التغير (%)	عدد الاسهم المتداوله	حجم التداول مليون دينار	عدد العقود عقد	قطاع الفنادق والسياسي
1	فندق فلسطين	HPAL	19.400	19.250	-0.8	1.1	21.3	14	
2	فنادق عشتار	HISH	36.000	37.000	2.8	2.9	105.3	33	
3	فندق بابل	HBAY	41.500	41.500	0.0	6.4	261.2	26	
4	فندق بغداد	HBAG	19.200	19.100	-0.5	1.1	21.0	8	
5	الوطنية للاستثمارات السياحية	HNTI	21.300	21.000	-1.4	1.9	40.3	37	
6	فندق اشور	HASH	13.200	13.000	-1.5	0.6	7.4	7	
7	فنادق كربلاء	HKAR	5.600	5.500	-1.8	2.1	9.9	7	
8	فندق المنصور	HMAN	40.750	40.800	0.1	1.7	70.0	21	
9	فندق السدير	HSAD	45.000	45.700	1.6	0.3	11.8	8	
المجموع									
161						18.0	548.1		
ت	اسم الشركه	رمز الشركه	سعر الايغلاق السابق	سعر الايغلاق الحالي	نسبه التغير (%)	عدد الاسهم المتداوله	حجم التداول مليون دينار	عدد العقود عقد	قطاع الزراعي
1	الحديثة للانتاج الحيواني	AMAP	1.320	1.350	2.3	0.4	0.5	2	
2	الاهلية للانتاج الزراعي	AAHP	0.950	0.950	0.0	0.3	0.3	2	
3	الشرق الاوسط لانتاج الاسماك	AMEF	25.000	25.000	0.0	0.1	1.8	8	
4	العراقية لانتاج وتسويق اللحوم	AIPM	7.210	7.090	-1.7	13.6	94.3	64	
5	العراقية للمنتجات الزراعية	AIRP	5.000	5.000	0.0	0.3	1.5	5	
المجموع									
81						14.6	98.4		
المجموع الكلي									
2459						13319.4	22721.3		

حركة التداول لغير العراقيين(شراء) مقسمة حسب القطاعات

القطاع	عدد الاسهم المتداوله لغير العراقيين مليون سهم	عدد الاسهم الكلي مليون سهم	النسبه الى الكلي (%)	حجم التداول لغير العراقيين مليون دينار	حجم التداول الكلي مليون دينار	النسبه الى الكلي (%)	عدد العقود لغير العراقيين عقد	عدد العقود الكلي عقد	النسبه الى الكلي (%)
المصرفي	5199.7	12043.3	43.2	6627.6	18685.4	35.5	350	1125	31
التامين	9.6	11.4	84.2	48.1	51.7	93.0	9	17	53
الاستثمار	0.2	40.6	0.5	0.3	44.1	0.7	2	45	4
خدمات	71.0	311.4	22.8	311.6	1819.3	17.1	68	535	13
الصناعي	493.3	880.0	56.1	872.7	1474.3	59.2	169	495	34
الفنادق	3.2	18.0	17.8	108.6	548.1	19.8	34	161	21
الزراعي	4.6	14.6	31.4	32.5	98.4	33.0	12	81	15
المجموع	5781.6	13319.4	43.4	8001.4	22721.3	35.2	644	2459	26.2

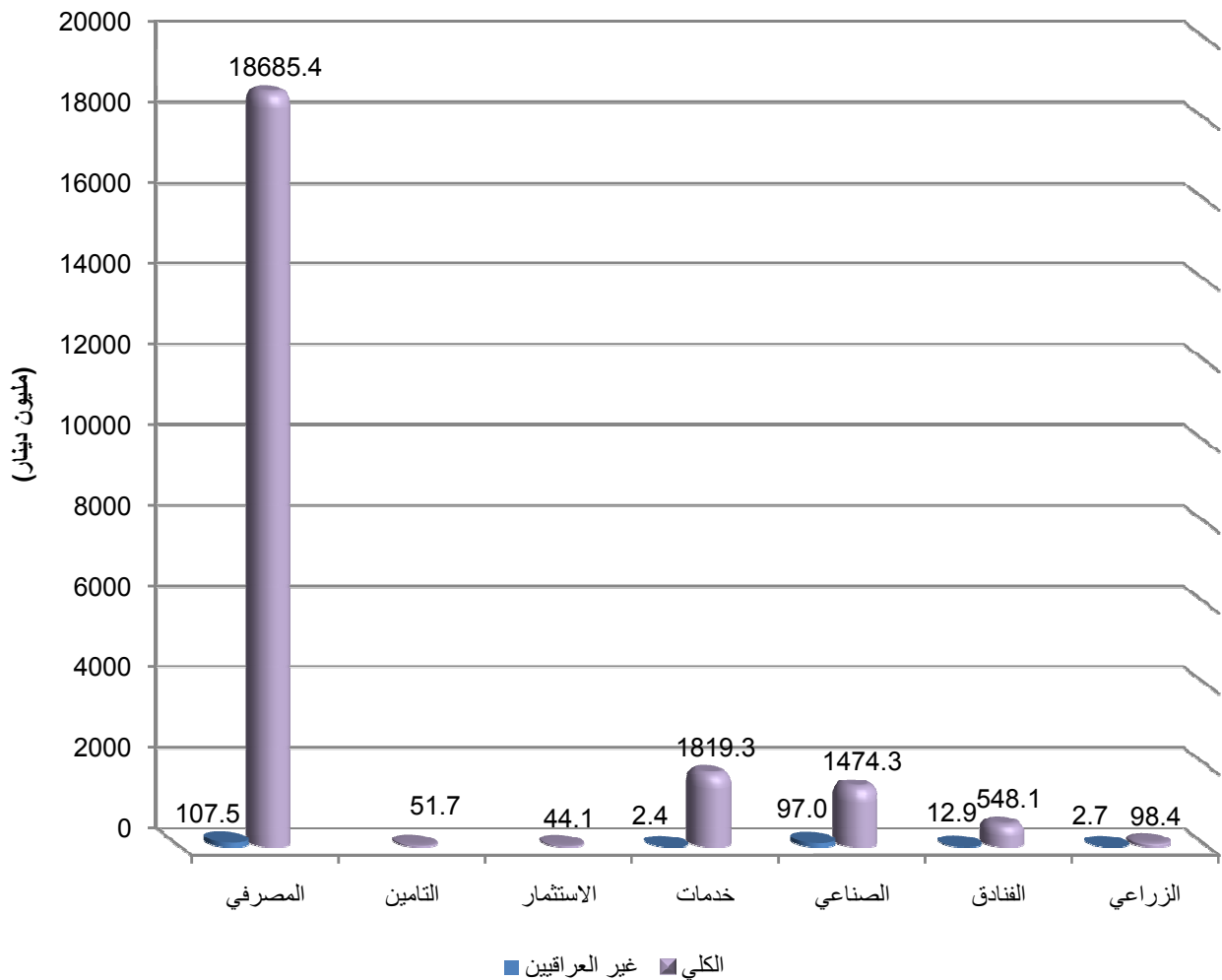
حجم التداول لغير العراقيين(شراء) مقسمة حسب القطاعات



حركة التداول لغير العراقيين (بيع) مقسمة حسب القطاعات

القطاع	عدد الاسهم المتداوله لغير العراقيين مليون سهم	عدد الاسهم الكلي مليون سهم	النسبه الى الكلي (%)	حجم التداول لغير العراقيين مليون دينار	حجم التداول الكلي مليون دينار	النسبه الى الكلي (%)	عدد العقود لغير العراقيين عقد	عدد العقود الكلي عقد	النسبه الى الكلي (%)
المصرفي	77.4	12043.3	0.6	107.5	18685.4	0.6	20	1125	1.8
التأمين	—	11.4	—	—	51.7	—	—	17	—
الاستثمار	—	40.6	—	—	44.1	—	—	45	—
خدمات	0.7	311.4	0.2	2.4	1819.3	0.1	1.0	535	0.2
الصناعي	19.6	880.0	2.2	97.0	1474.3	6.6	12	495	2.4
الفنادق	0.7	18.0	3.9	12.9	548.1	2.4	7	161	4.3
الزراعي	0.4	14.6	2.7	2.7	98.4	2.7	4	81	4.9
المجموع	98.8	13319.4	0.7	222.5	22721.3	1.0	44	2459	1.8

حجم التداول لغير العراقيين (بيع) مقسم حسب القطاعات



هينه الاوراق الماليه
دائرة البحوث والدراسات