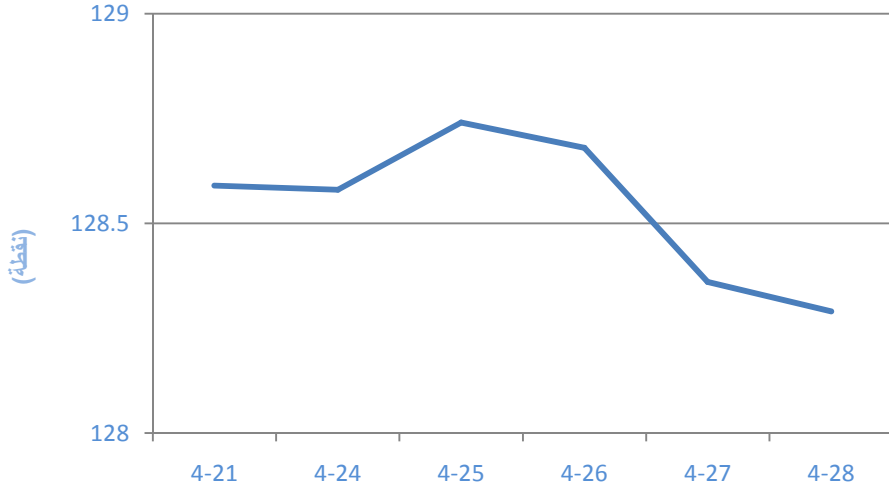


الرقم القياسي العام للاسعار



ملخص السوق

128.59	الاغلاق السابق
128.29	الاغلاق
-0.2	التغير (%)
7056.8	عدد الاسهم المتداوله (مليون سهم)
12967.5	حجم التداول (مليون دينار)
2542	عدد العقود
64	الشركات المتداوله
24	الشركات المرتفعه
32	الشركات المنخفضه
8	الشركات المستقره
5305.1	صافي الاستثمار الاجنبي (مليون دينار)

الشركات الاكثر انخفاضاً بالاسعار

اسم الشركه	رمز الشركه	سعر الاغلاق السابق دينار	سعر الاغلاق الحالي دينار	التغيير (%)
الامين للاستثمار المالي	VAMF	0.800	0.730	-8.8
الشرق الاوسط لانتاج الاسماك	AMEF	25.000	23.000	-8.0
مصرف دجله والفرات	BDFD	0.970	0.900	-7.2
الفلوجة لانتاج المواد الانشائية	IFCM	3.030	2.850	-5.9
فنادق عشتار	HISH	37.000	35.000	-5.4

الشركات الاكثر ارتفاعاً بالاسعار

اسم الشركه	رمز الشركه	سعر الاغلاق السابق دينار	سعر الاغلاق الحالي دينار	التغيير (%)
الموصل لمدن الالعاب	SMOF	28.000	32.000	14.3
الونام للاستثمار المالي	VWIF	2.250	2.550	13.3
الحديثة لانتاج الحيواني	AMAP	1.350	1.500	11.1
مصرف كوردستان	BKUI	1.670	1.800	7.8
المشروبات الغازية الشمالية	INSD	0.690	0.740	7.2

الشركات الاكثر نشاطاً حسب حجم التداول

اسم الشركه	رمز الشركه	حجم التداول مليون دينار	سعر الاغلاق دينار	النسبه الى الكلي (%)
مصرف الشمال	BNOR	1,962.0	2.910	15.1
مصرف بغداد	BBOB	1,439.1	2.950	11.1
المصرف العراقي الاسلامي	BIIB	1,107.6	1.000	8.5
بغداد للمشروبات الغازية	IBSD	1,046.5	1.850	8.1
مصرف الشرق الاوسط للاستثمار	BIME	961.1	1.570	7.4

الشركات الاكثر نشاطاً حسب عدد الاسهم المتداوله

اسم الشركه	رمز الشركه	عدد الاسهم المتداوله مليون سهم	سعر الاغلاق دينار	النسبه الى الكلي (%)
المشروبات الغازية الشمالية	INSD	1,119.1	0.740	15.9
المصرف العراقي الاسلامي	BIIB	1,107.5	1.000	15.7
مصرف الشمال	BNOR	670.5	2.910	9.5
مصرف الاستثمار العراقي	BIBI	632.0	1.110	9.0
مصرف الشرق الاوسط للاستثمار	BIME	611.4	1.570	8.7

حركة تداول الاسهم في سوق العراق للاوراق المالية للفترة من ٢٠١١/٤/٢٤ ولغايه ٢٠١١/٤/٢٨

ت	اسم الشركة	رمز الشركة	سعر الاغلاق السابق	سعر الاغلاق الحالي	نسبة التغير (%)	عدد الاسهم المتداوله	حجم التداول	عدد العقود
	القطاع المصرفي		دينار	دينار		مليون سهم	مليون دينار	عقد
1	مصرف بغداد	BBOB	2.960	2.950	-0.3	487.7	1,439.1	96
2	المصرف العراقي الاسلامي	BIIB	1.000	1.000	0.0	1,107.5	1,107.6	52
3	مصرف الشرق الاوسط للاستثمار	BIME	1.600	1.570	-1.9	611.4	961.1	187
4	مصرف الاستثمار العراقي	BIBI	1.110	1.110	0.0	632.0	705.1	139
5	مصرف الأئتمان العراقي	BROI	3.220	3.150	-2.2	15.8	50.7	19
6	مصرف دار السلام للاستثمار	BDSI	6.500	6.450	-0.8	92.4	598.0	39
7	مصرف الاقتصاد	BEFI	1.240	1.320	6.5	45.3	57.8	35
8	مصرف الخليج التجاري	BGUC	1.020	0.980	-3.9	557.6	558.1	154
9	مصرف الموصل	BMFI	1.270	1.300	2.4	84.3	107.5	54
10	مصرف الاتحاد العراقي	BUOI	1.050	1.060	1.0	25.8	27.1	24
11	مصرف الشمال	BNOR	2.960	2.910	-1.7	670.5	1,962.0	81
12	مصرف كوردستان	BKUI	1.670	1.800	7.8	131.0	228.5	73
13	مصرف اشور الدولي	BASH	1.000	1.000	0.0	82.6	82.5	15
14	المصرف المتحد للاستثمار	BUND	2.710	2.710	0.0	182.5	493.3	52
15	مصرف دجلة والفرات	BDFD	0.970	0.900	-7.2	64.7	61.1	18
	المجموع					4791.0	8439.5	1038
ت	اسم الشركة	رمز الشركة	سعر الاغلاق السابق	سعر الاغلاق الحالي	نسبة التغير (%)	عدد الاسهم المتداوله	حجم التداول	عدد العقود
	قطاع التأمين		دينار	دينار		مليون سهم	مليون دينار	عقد
1	الامين للتأمين	NAME	1.600	1.710	6.9	5.1	8.3	8
2	الاهلية للتأمين	NAHF	1.660	1.660	0.0	1.0	1.7	1
3	الحمراء للتأمين	NHAM	2.180	2.250	3.2	2.0	4.4	1
	المجموع					8.0	14.4	10
ت	اسم الشركة	رمز الشركة	سعر الاغلاق السابق	سعر الاغلاق الحالي	نسبة التغير (%)	عدد الاسهم المتداوله	حجم التداول	عدد العقود
	قطاع الاستثمار		دينار	دينار		مليون سهم	مليون دينار	عقد
1	الخير للاستثمار المالي	VKHF	0.550	0.570	3.6	17.0	9.5	13
2	الامين للاستثمار المالي	VAMF	0.800	0.730	-8.8	1.1	0.8	4
3	الونام للاستثمار المالي	VWIF	2.250	2.550	13.3	3.4	8.1	10
4	القمة للاستثمار المالي	VQUF	1.660	1.620	-2.4	0.8	1.4	2
5	الزوراء للاستثمار المالي	VZAF	1.040	1.050	1.0	1.3	1.4	3
	المجموع					23.6	21.2	32
ت	اسم الشركة	رمز الشركة	سعر الاغلاق السابق	سعر الاغلاق الحالي	نسبة التغير (%)	عدد الاسهم المتداوله	حجم التداول	عدد العقود
	قطاع الخدمي		دينار	دينار		مليون سهم	مليون دينار	عقد
1	الموصل لمدن الالعاب	SMOF	28.000	32.000	14.3	0.7	22.4	25
2	المعمورة للاستثمارات العقارية	SMRI	3.320	3.500	5.4	166.5	579.1	118
3	الامين للاستثمارات العقارية	SAEI	3.320	3.200	-3.6	19.6	63.6	14
4	النخبة للمقاولات العامة	SNUC	3.900	3.700	-5.1	3.5	13.0	4
5	العراقية للنقل البري	SILT	8.060	7.770	-3.6	118.0	932.7	302
6	بغداد لنقل الركاب والبضائع	SBPT	26.000	26.500	1.9	0.1	3.4	6
7	البادية للنقل العام	SBAG	13.550	13.650	0.7	5.6	76.9	32
8	بغداد لخدمات السيارات	SBMC	1.890	1.800	-4.8	5.8	10.7	12
	المجموع					319.8	1,701.9	513

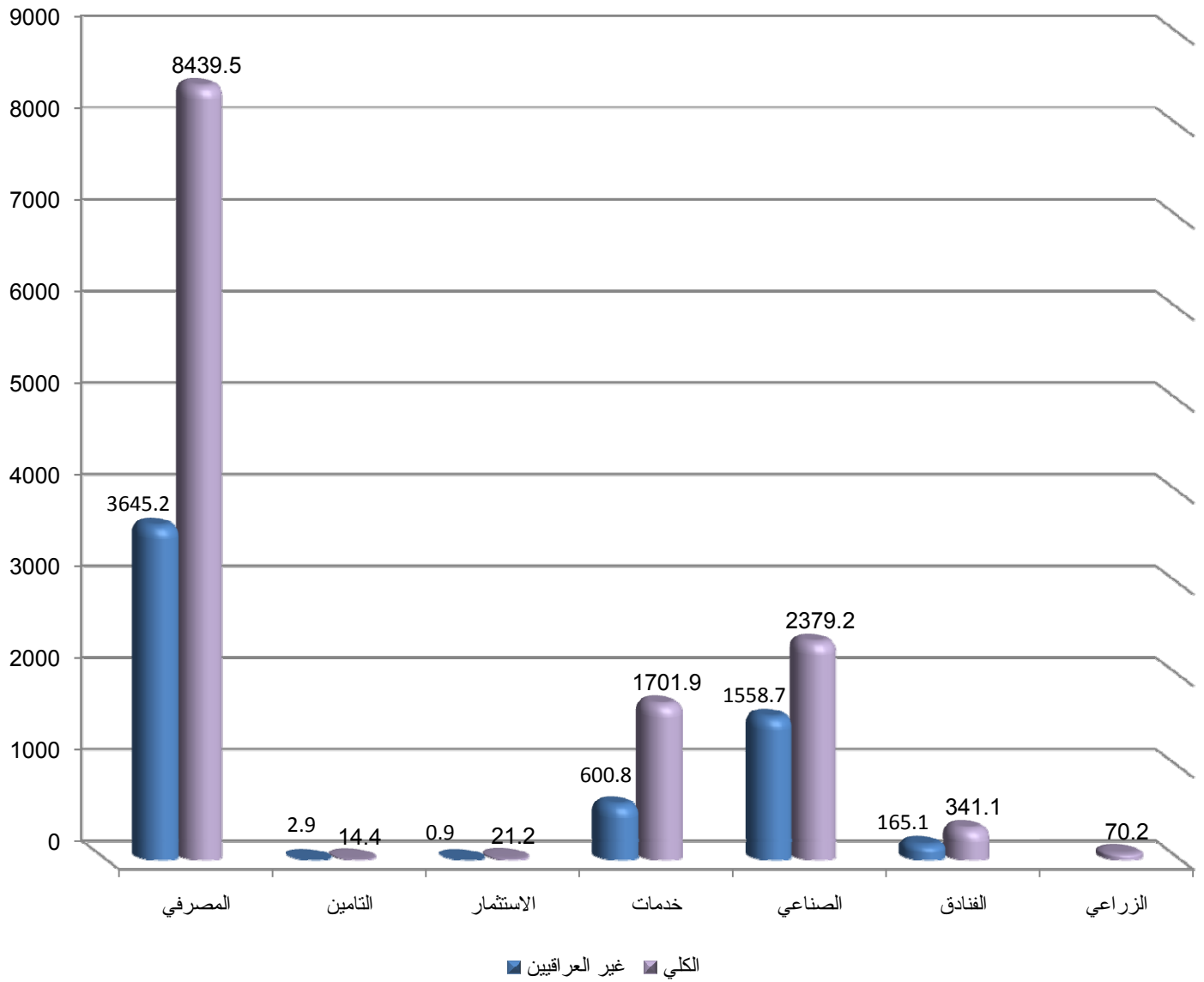
حركة تداول الاسهم في سوق العراق للاوراق المالية للفترة من ٢٠١١/٤/٢٤ ولغايه ٢٠١١/٤/٢١

ت	اسم الشركة	رمز الشركة	سعر الإغلاق السابق	سعر الإغلاق الحالي	نسبة التغير (%)	عدد الاسهم المتداوله	حجم التداول	عدد العقود
	قطاع الصناعي		دينار	دينار		مليون سهم	مليون دينار	عقد
1	نينوى للصناعات الغذائية	INFI	0.960	0.950	-1.0	4.7	4.5	6
2	العراقية للسجاد والمفروشات	IITC	4.650	4.800	3.2	1.3	6.2	19
3	المشروبات الغازية الشمالية	INSD	0.690	0.740	7.2	1,119.1	825.0	221
4	بغداد للمشروبات الغازية	IBSD	1.810	1.850	2.2	566.9	1,046.5	189
5	الهلال الصناعية	IHLI	1.220	1.200	-1.6	14.4	17.3	19
6	الصناعات الخفيفة	ITLI	1.220	1.210	-0.8	46.6	56.7	41
7	الصناعات الكيماوية والبلاستيكية	INCP	4.750	4.600	-3.2	15.0	68.9	39
8	الكندي لانتاج اللقاحات البيطرية	IKLV	2.960	2.920	-1.4	4.1	12.2	8
9	الفلوجة لانتاج المواد الانشائية	IFCM	3.030	2.850	-5.9	21.6	63.3	58
10	العراقية للاعمال الهندسية	IIEW	3.500	3.510	0.3	1.4	4.8	10
11	الخازر لانتاج المواد الانشائية	IKHC	2.750	2.750	0.0	0.3	0.7	5
12	كر كوك لانتاج المواد الانشائية	IKFP	2.260	2.250	-0.4	4.1	9.2	13
13	صناعات الاصباغ الحديثة	IMPI	5.000	5.010	0.2	39.8	199.2	42
14	الصناعات المعدنية والدراجات	IMIB	2.530	2.500	-1.2	15.7	38.6	40
15	انتاج الالبسة الجاهزة	IRMC	3.500	3.420	-2.3	2.0	6.9	16
16	العراقية لصناعات الكارتون	IICM	1.480	1.470	-0.7	11.2	16.5	8
17	صناعة المواد الانشائية الحديثة	IMCM	1.100	1.050	-4.5	2.0	2.1	3
18	الوطنية لصناعات للثلاث المنزلي	IHFI	1.490	1.450	-2.7	0.4	0.6	6
المجموع								
743	2379.2	1870.6						
ت	اسم الشركة	رمز الشركة	سعر الإغلاق السابق	سعر الإغلاق الحالي	نسبة التغير (%)	عدد الاسهم المتداوله	حجم التداول	عدد العقود
	قطاع الفندقي والسياحي		دينار	دينار		مليون سهم	مليون دينار	عقد
1	فندق فلسطين	HPAL	19.250	19.400	0.8	1.7	32.4	21
2	فنادق عشتار	HISH	37.000	35.000	-5.4	0.1	5.4	6
3	فندق بابل	HBAY	41.500	40.000	-3.6	0.3	13.0	7
4	فندق بغداد	HBAG	19.100	19.250	0.8	0.4	6.7	1
5	الوطنية للاستثمارات السياحية	HNTI	21.000	21.050	0.2	2.8	60.4	36
6	فندق آشور	HASH	13.000	12.980	-0.2	1.3	16.6	16
7	المدينة السياحية في سد الموصل	HTVM	33.000	33.000	0.0	1.0	31.4	9
8	فنادق كربلاء	HKAR	5.500	5.500	0.0	0.2	1.3	6
9	فندق المنصور	HMAN	40.800	42.250	3.6	4.0	169.9	29
10	فندق السدير	HSAD	45.700	44.750	-2.1	0.1	4.0	6
المجموع								
137	341.1	11.9						
ت	اسم الشركة	رمز الشركة	سعر الإغلاق السابق	سعر الإغلاق الحالي	نسبة التغير (%)	عدد الاسهم المتداوله	حجم التداول	عدد العقود
	قطاع الزراعي		دينار	دينار		مليون سهم	مليون دينار	عقد
1	الحديثة للانتاج الحيواني	AMAP	1.350	1.500	11.1	27.6	39.2	18
2	الاهلية للانتاج الزراعي	AAHP	0.950	0.900	-5.3	0.0	0.0	1
3	الشرق الاوسط لانتاج الاسماك	AMEF	25.000	23.000	-8.0	0.1	2.9	9
4	العراقية لانتاج وتسويق اللحوم	AIPM	7.090	7.050	-0.6	3.7	26.2	32
5	العراقية للمنتجات الزراعية	AIRP	5.000	5.150	3.0	0.4	1.8	9
المجموع								
69	70.2	31.8						
المجموع الكلي								
2542	12967.5	7056.8						

حركة التداول لغير العراقيين (شراء) مقسمة حسب القطاعات

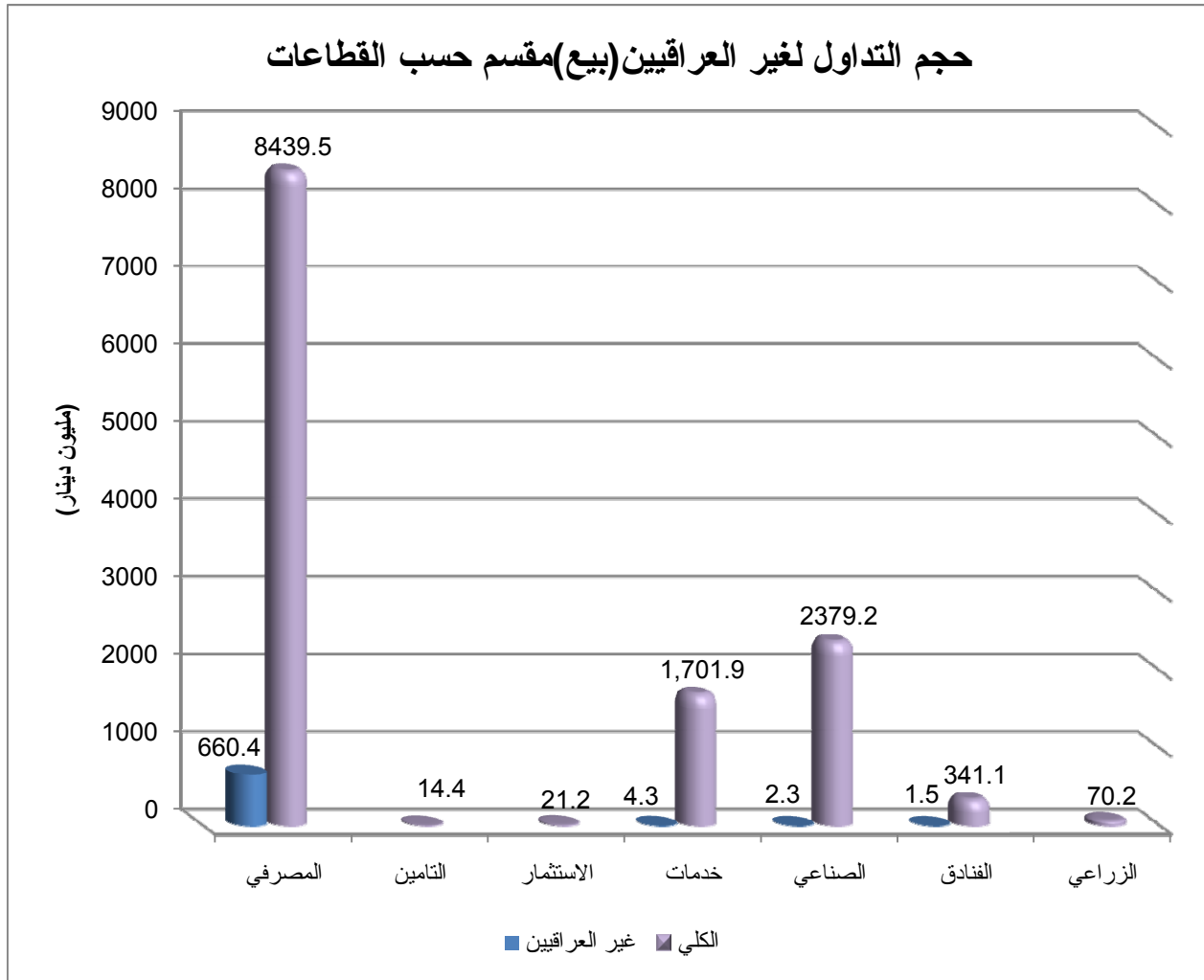
القطاع	عدد الاسهم المتداوله لغير العراقيين مليون سهم	عدد الاسهم الكلي مليون سهم	النسبه الى الكلي (%)	حجم التداول لغير العراقيين مليون دينار	حجم التداول الكلي مليون دينار	النسبه الى الكلي (%)	عدد العقود لغير العراقيين عقد	عدد العقود الكلي عقد	النسبه الى الكلي (%)
المصرفي	1902.7	4791.0	39.7	3645.2	8439.5	43.2	264	1038	25.4
التامين	1.8	8.0	22.4	2.9	14.4	20.1	2	10	20.0
الاستثمار	1.1	23.6	4.7	0.9	21.2	4.2	5	32	15.6
خدمات	164.8	319.8	51.5	600.8	1701.9	35.3	96	513	18.7
الصناعي	1091.3	1870.6	58.3	1558.7	2379.2	65.5	317	743	42.7
الفنادق	3.9	11.9	32.6	165.1	341.1	48.4	26	137	19.0
الزراعي	—	31.8	—	—	70.2	—	—	69	—
المجموع	3165.6	7056.8	44.9	5973.6	12967.5	46.1	710	2542	27.9

حجم التداول لغير العراقيين (شراء) مقسمة حسب القطاعات



حركة التداول لغير العراقيين (بيع) مقسمة حسب القطاعات

القطاع	عدد الاسهم المتداوله لغير العراقيين مليون سهم	عدد الاسهم الكلي مليون سهم	النسبة الى الكلي (%)	حجم التداول لغير العراقيين مليون دينار	حجم التداول الكلي مليون دينار	النسبة الى الكلي (%)	عدد العقود لغير العراقيين عقد	عدد العقود الكلي عقد	النسبة الى الكلي (%)
المصرفي	464.2	4791.0	9.7	660.4	8439.5	7.8	84	1038	8.1
التامين	—	8.0	—	—	14.4	—	—	10	—
الاستثمار	—	23.6	—	—	21.2	—	—	32	—
خدمات	1.3	319.8	0.4	4.3	1,701.9	0.3	2	513	0.4
الصناعي	0.6	1870.6	0.03	2.3	2379.2	0.1	3	743	0.4
الفنادق	0.1	11.9	0.8	1.5	341.1	0.4	1	137	0.7
الزراعي	—	31.8	—	—	70.2	—	—	69	—
المجموع	466.2	7056.8	6.6	668.5	12967.5	5.2	90	2542	3.5



هيئة الأوراق المالية
دائرة البحوث والدراسات