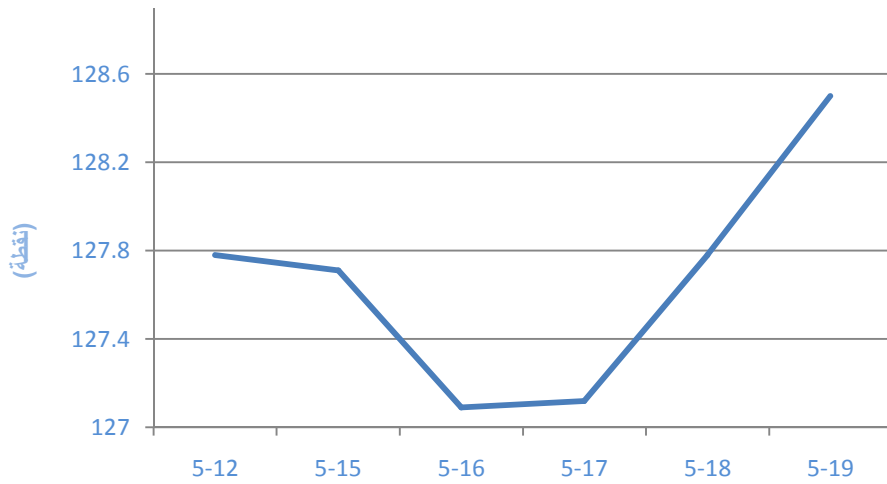


الرقم القياسي العام للاسعار



ملخص السوق	
127.78	الاجلاق السابق
128.5	الاجلاق
0.6	التغير (%)
3933.9	عدد الاسهم المتداوله (مليون سهم)
7796.9	حجم التداول (مليون دينار)
2120	عدد العقود
57	الشركات المتداوله
11	الشركات المرتفعه
36	الشركات المنخفضه
10	الشركات المستقره
535.6	صافي الاستثمار الاجنبي (مليون دينار)

الشركات الاكثر انخفاضاً بالاسعار

اسم الشركه	رمز الشركه	سعر الاغلاق السابق دينار	سعر الاغلاق الحالي دينار	التغيير (%)
الشرق الاوسط لانتاج الاسماك	AMEF	24.990	22.000	-12.0
صناعة المواد الانشائية الحديثه	IMCM	1.000	0.900	-10.0
الحديثه للانتاج الحيواني	AMAP	1.500	1.400	-6.7
العراقية لصناعات الكارتون	IICM	1.370	1.290	-5.8
مصرف دجلة والفرات	BDFD	0.900	0.850	-5.6

الشركات الاكثر ارتفاعاً بالاسعار

اسم الشركه	رمز الشركه	سعر الاغلاق السابق دينار	سعر الاغلاق الحالي دينار	التغيير (%)
المصرف المتحد للاستثمار	BUND	2.730	2.900	6.2
المعمورة للاستثمارات العقارية	SMRI	3.500	3.620	3.4
مصرف الاتحاد العراقي	BUOI	1.020	1.050	2.9
مصرف الشمال	BNOR	2.720	2.800	2.9
مصرف الأنتمان العراقي	BROI	3.220	3.300	2.5

الشركات الاكثر نشاطاً حسب حجم التداول

اسم الشركه	رمز الشركه	حجم التداول مليون دينار	سعر الاغلاق دينار	النسبه الى الكلي (%)
مصرف الشمال	BNOR	1,727.4	2.800	22.2
مصرف الشرق الاوسط للاستثمار	BIME	961.8	1.480	12.3
مصرف الاستثمار العراقي	BIBI	945.2	1.120	12.1
مصرف بغداد	BBOB	637.3	2.920	8.2
العراقية للنقل البري	SILT	592.2	7.260	7.6

الشركات الاكثر نشاطاً حسب عدد الاسهم المتداوله

اسم الشركه	رمز الشركه	عدد الاسهم المتداوله مليون سهم	سعر الاغلاق دينار	النسبه الى الكلي (%)
مصرف الاستثمار العراقي	BIBI	844.8	1.120	21.5
مصرف الشرق الاوسط للاستثمار	BIME	650.8	1.480	16.5
مصرف الشمال	BNOR	616.9	2.800	15.7
المصرف العراقي الاسلامي	BIIB	240.8	0.970	6.1
مصرف بغداد	BBOB	217.9	2.920	5.5

حركة تداول الاسهم في سوق العراق للاوراق المالية للفترة من ٢٠١١/٥/١٥ ولغايه ٢٠١١/٥/١٩

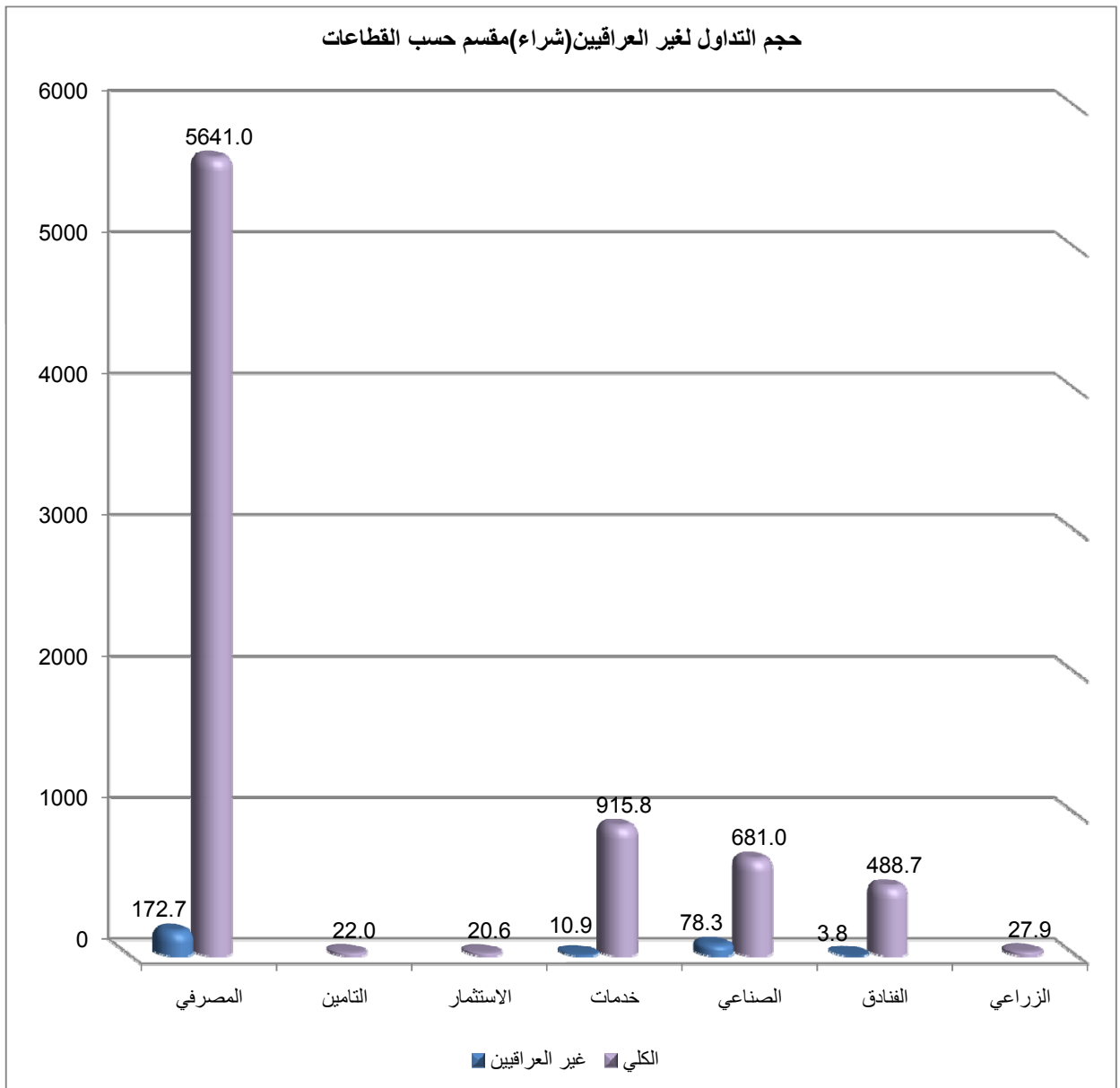
ت	اسم الشركة	رمز الشركة	سعر الاغلاق السابق	سعر الاغلاق الحالي	نسبة التغير (%)	عدد الاسهم المتداوله	حجم التداول	عدد العقود
ت	القطاع المصرفي		دينار	دينار		مليون سهم	مليون دينار	عقد
1	مصرف بغداد	BBOB	2.960	2.920	-1.4	217.9	637.3	73
2	المصرف العراقي الاسلامي	BIIB	1.000	0.970	-3.0	240.8	231.3	28
3	مصرف الشرق الاوسط للاستثمار	BIME	1.510	1.480	-2.0	650.8	961.8	194
4	مصرف الاستثمار العراقي	BIBI	1.130	1.120	-0.9	844.8	945.2	277
5	مصرف الائتمان العراقي	BROI	3.220	3.300	2.5	13.8	45.2	14
6	مصرف الاقتصاد	BEFI	1.300	1.250	-3.8	158.9	205.8	41
7	مصرف الاتحاد العراقي	BUOI	1.020	1.050	2.9	74.3	77.8	44
8	مصرف الشمال	BNOR	2.720	2.800	2.9	616.9	1,727.4	128
9	مصرف كوردستان	BKUI	1.650	1.570	-4.8	27.9	43.5	18
10	مصرف اشور الدولي	BASH	1.020	0.990	-2.9	161.0	161.3	39
11	المصرف المتحد للاستثمار	BUND	2.730	2.900	6.2	205.5	580.0	153
12	مصرف دجلة والفرات	BDFD	0.900	0.850	-5.6	28.0	24.3	21
	المجموع					3,240.5	5641.0	1030
ت	اسم الشركة	رمز الشركة	سعر الاغلاق السابق	سعر الاغلاق الحالي	نسبة التغير (%)	عدد الاسهم المتداوله	حجم التداول	عدد العقود
ت	قطاع التامين		دينار	دينار		مليون سهم	مليون دينار	عقد
1	الامين للتأمين	NAME	2.290	2.250	-1.7	6.3	16.1	16
2	الاهلية للتأمين	NAHF	1.600	1.600	0.0	0.5	0.8	2
3	الحمراء للتأمين	NHAM	2.250	2.200	-2.2	2.3	5.1	4
	المجموع					9.1	22.0	22
ت	اسم الشركة	رمز الشركة	سعر الاغلاق السابق	سعر الاغلاق الحالي	نسبة التغير (%)	عدد الاسهم المتداوله	حجم التداول	عدد العقود
ت	قطاع الاستثمار		دينار	دينار		مليون سهم	مليون دينار	عقد
1	الخير للاستثمار المالي	VKHF	0.550	0.550	0.0	4.3	2.4	8
2	الوئام للاستثمار المالي	VWIF	2.600	2.600	0.0	2.2	5.8	2
3	الخيمة للاستثمارات المالية	VKHA	1.000	1.000	0.0	10.0	10.0	1
4	الزوراء للاستثمار المالي	VZAF	0.970	0.970	0.0	2.5	2.4	1
	المجموع					19.0	20.6	12
ت	اسم الشركة	رمز الشركة	سعر الاغلاق السابق	سعر الاغلاق الحالي	نسبة التغير (%)	عدد الاسهم المتداوله	حجم التداول	عدد العقود
ت	قطاع الخدمي		دينار	دينار		مليون سهم	مليون دينار	عقد
1	الموصل لمدن الالعاب	SMOF	30.000	30.000	0.0	0.8	23.4	8
2	المعمورة للاستثمارات العقارية	SMRI	3.500	3.620	3.4	52.8	184.6	61
3	الامين للاستثمارات العقارية	SAEI	3.150	3.000	-4.8	0.1	0.2	1
4	العراقية للنقل البري	SILT	7.190	7.260	1.0	83.0	592.2	218
5	البادية للنقل العام	SBAG	13.700	13.750	0.4	7.6	104.9	29
6	بغداد لخدمات السيارات	SBMC	1.800	1.700	-5.6	6.2	10.5	9
	المجموع					150.4	915.8	326

حركة تداول الاسهم في سوق العراق للاوراق الماليه للفترة من ٢٠١١/٥/١٥ ولغايه ٢٠١١/٥/١٩

ت	اسم الشركة	رمز الشركة	سعر الاغلاق السابق	سعر الاغلاق الحالي	نسبه التغير (%)	عدد الاسهم المتداوله	حجم التداول	عدد العقود
	قطاع الصناعي		دينار	دينار		مليون سهم	مليون دينار	عقد
1	نينوى للصناعات الغذائية	INFI	0.920	0.910	-1.1	2.6	2.4	5
2	العراقية للسجاد والمفروشات	IITC	4.610	4.600	-0.2	0.1	0.6	4
3	المشروبات الغازية الشمالية	INSD	0.700	0.710	1.4	158.7	109.7	52
4	الصناعات الكيماوية العصرية	IMCI	55.000	55.000	0.0	0.0	0.3	1
5	بغداد للمشروبات الغازية	IBSD	1.710	1.670	-2.3	107.3	177.0	102
6	الهلال الصناعية	IHLI	1.150	1.160	0.9	33.2	37.8	27
7	الصناعات الخفيفة	ITLI	1.170	1.170	0.0	35.1	40.1	32
8	الصناعات الكيماوية والبلاستيكية	INCP	4.300	4.280	-0.5	8.8	36.9	39
9	الكندي لانتاج اللقاحات البيطرية	IKLV	2.920	2.920	0.0	26.2	76.0	48
10	الفلوجة لانتاج المواد الانشائية	IFCM	2.790	2.770	-0.7	15.9	43.8	23
11	العراقية للاعمال الهندسية	IIEW	3.300	3.210	-2.7	0.2	0.6	7
12	الخازر لانتاج المواد الانشائية	IKHC	2.700	2.600	-3.7	1.1	2.8	8
13	كركوك لانتاج المواد الانشائية	IKFP	1.980	1.950	-1.5	5.3	9.9	15
14	صناعات الاصباغ الحديثة	IMPI	5.000	4.800	-4.0	2.1	10.2	23
15	الصناعات المعدنية والدراجات	IMIB	2.300	2.310	0.4	15.7	35.3	37
16	انتاج الالبسة الجاهزة	IRMC	3.360	3.350	-0.3	2.3	7.6	7
17	العراقية لصناعات الكرتون	IICM	1.370	1.290	-5.8	67.2	83.1	46
18	صناعة المواد الانشائية الحديثة	IMCM	1.000	0.900	-10.0	0.1	0.1	1
19	الوطنية لصناعات للاثاث المنزلي	IHFI	1.400	1.400	0.0	4.9	6.8	14
المجموع								
491	681.0	486.8						
ت	اسم الشركة	رمز الشركة	سعر الاغلاق السابق	سعر الاغلاق الحالي	نسبه التغير (%)	عدد الاسهم المتداوله	حجم التداول	عدد العقود
	قطاع الفنادق والسياحي		دينار	دينار		مليون سهم	مليون دينار	عقد
1	فندق فلسطين	HPAL	18.600	18.300	-1.6	2.8	50.5	13
2	فنادق عشتار	HISH	35.050	35.000	-0.1	2.2	77.1	19
3	فندق بابل	HBAY	39.500	39.000	-1.3	1.7	65.2	20
4	فندق بغداد	HBAG	18.500	18.000	-2.7	1.3	22.5	4
5	الوطنية للاستثمارات السياحية	HNTI	21.100	21.000	-0.5	0.4	9.0	7
6	فندق اشور	HASH	15.500	15.100	-2.6	8.5	128.0	66
7	فنادق كربلاء	HKAR	5.400	5.260	-2.6	2.6	13.4	14
8	فندق المنصور	HMAN	41.500	41.250	-0.6	2.1	88.2	31
9	فندق السدير	HSAD	46.000	44.000	-4.3	0.8	34.7	6
المجموع								
180	488.7	22.2						
ت	اسم الشركة	رمز الشركة	سعر الاغلاق السابق	سعر الاغلاق الحالي	نسبه التغير (%)	عدد الاسهم المتداوله	حجم التداول	عدد العقود
	قطاع الزراعي		دينار	دينار		مليون سهم	مليون دينار	عقد
1	الحديثة للانتاج الحيواني	AMAP	1.500	1.400	-6.7	2.6	3.5	6
2	الشرق الاوسط لانتاج الاسماك	AMEF	24.990	22.000	-12.0	0.2	4.1	12
3	العراقية لانتاج وتسويق الحوم	AIPM	6.960	6.650	-4.5	2.6	17.3	35
4	العراقية للمنتجات الزراعية	AIRP	6.200	6.300	1.6	0.5	2.9	6
المجموع								
59	27.9	5.8						
المجموع الكلي								
2120	7796.9	3933.9						

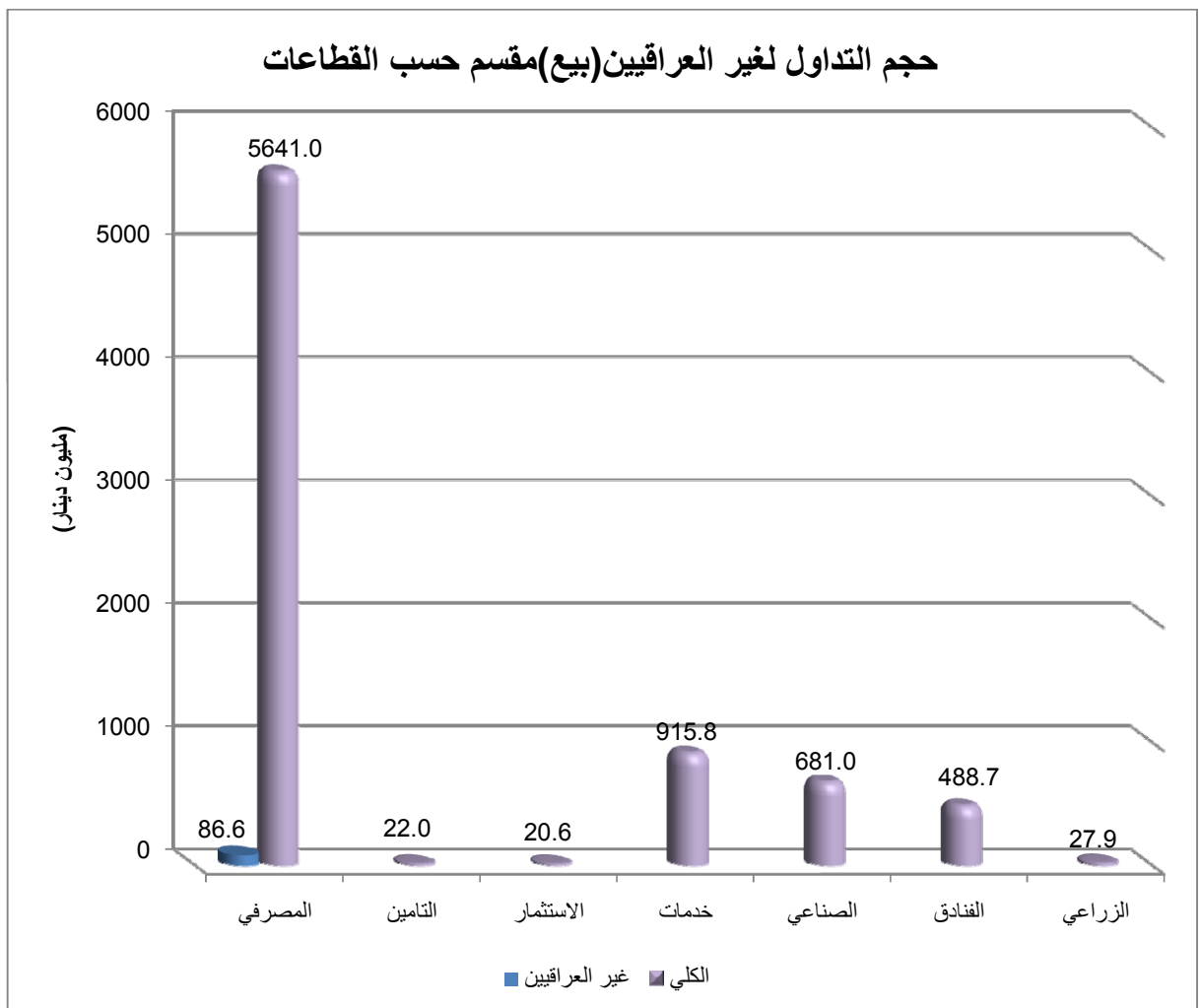
حركة التداول لغير العراقيين (شراء) مقسمة حسب القطاعات

القطاع	عدد الاسهم المتداوله لغير العراقيين مليون سهم	عدد الاسهم الكلي مليون سهم	النسبه الى الكلي (%)	حجم التداول لغير العراقيين مليون دينار	حجم التداول الكلي مليون دينار	النسبه الى الكلي (%)	عدد العقود لغير العراقيين عقد	عدد العقود الكلي عقد	النسبه الى الكلي (%)
المصرفي	172.7	3240.5	5.3	303.6	5641.0	5.4	56	1030	5.4
التامين	—	9.1	—	—	22.0	—	—	22	—
الاستثمار	—	19.0	—	—	20.6	—	—	12	—
خدمات	10.9	150.4	6.4	58.4	915.8	6.4	13	326	4.0
الصناعي	78.3	486.8	19.5	132.5	681.0	19.5	49	491	10.0
الفنادق	3.8	22.2	28.5	139.5	488.7	28.5	40	180	22.2
الزراعي	—	5.8	—	—	27.9	—	—	59	—
المجموع	265.7	3933.9	6.8	634.0	7796.9	8.1	158	2120	7.5



حركة التداول لغير العراقيين (بيع) مقسمة حسب القطاعات

القطاع	عدد الاسهم المتداوله لغير العراقيين مليون سهم	عدد الاسهم الكلي مليون سهم	النسبه الى الكلي (%)	حجم التداول لغير العراقيين مليون دينار	حجم التداول الكلي مليون دينار	النسبه الى الكلي (%)	عدد العقود لغير العراقيين عقد	عدد العقود الكلي عقد	النسبه الى الكلي (%)
المصرفي	86.6	3240.5	2.7	98.4	5641.0	1.7	32	1030	3.1
التامين	—	9.1	—	—	22.0	—	—	22	—
الاستثمار	—	19.0	—	—	20.6	—	—	12	—
خدمات	—	150.4	—	—	915.8	—	—	326	—
الصناعي	—	486.8	—	—	681.0	—	—	491	—
الفنادق	—	22.2	—	—	488.7	—	—	180	—
الزراعي	—	5.8	—	—	27.9	—	—	59	—
المجموع	86.6	3933.9	2.2	98.4	7796.9	1.3	32	2120	1.5



هينه الاوراق الماليه
دائرة البحوث والدراسات