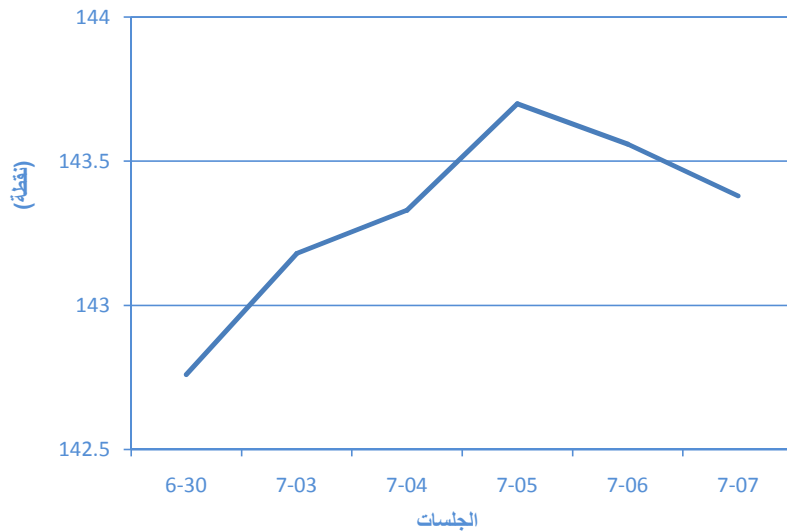


الرقم القياسي العام للاسعار



ملخص السوق	
142.76	الاعلاق السابق
143.38	الاعلاق
0.4	التغير (%)
5283.1	عدد الاسهم المتداوله (مليون سهم)
9470.9	حجم التداول (مليون دينار)
2439	عدد العقود
48	الشركات المتداوله
26	الشركات المرتفعه
16	الشركات المنخفضه
6	الشركات المستقره
2320.2	صافي الاستثمار الاجنبي (مليون دينار)

الشركات الاكثر انخفاضاً بالاسعار

اسم الشركه	رمز الشركه	سعر الاعلاق السابق دينار	سعر الاعلاق الحالي دينار	التغيير (%)
مصرف كوردستان	BKUI	3.300	3.000	-9.1
القمة للاستثمار المالي	VQUF	2.660	2.450	-7.9
نيوى للصناعات الغذائية	INFI	0.950	0.900	-5.3
العراقية للمنتجات الزراعية	AIRP	6.750	6.400	-5.2
بغداد لخدمات السيارات	SBMC	1.850	1.790	-3.2

الشركات الاكثر ارتفاعاً بالاسعار

اسم الشركه	رمز الشركه	سعر الاعلاق السابق دينار	سعر الاعلاق الحالي دينار	التغيير (%)
المعمورة للاستثمارات العقارية	SMRI	4.420	4.840	9.5
الشرق الاوسط لانتاج الاسماك	AMEF	23.000	25.000	8.7
الهلال الصناعية	IHLI	1.180	1.280	8.5
بغداد لنقل الركاب والبضائع	SBPT	30.000	32.500	8.3
العراقية لانتاج البذور	AISP	3.650	3.950	8.2

الشركات الاكثر نشاطاً حسب حجم التداول

اسم الشركه	رمز الشركه	حجم التداول مليون دينار	سعر الاعلاق دينار	النسبه الى الكلي (%)
مصرف الشرق الاوسط للاستثمار	BIME	2967.1	1.690	31.3
المصرف التجاري العراقي	BCOI	1733.9	1.340	18.3
المصرف العراقي الاسلامي	BIIB	1104.5	1.010	11.7
العراقية للنقل البري	SILT	421.8	7.170	4.5
المعمورة للاستثمارات العقارية	SMRI	358.9	4.840	3.8

الشركات الاكثر نشاطاً حسب عدد الاسهم المتداوله

اسم الشركه	رمز الشركه	عدد الاسهم المتداوله مليون سهم	سعر الاعلاق دينار	النسبه الى الكلي (%)
مصرف الشرق الاوسط للاستثمار	BIME	1765.6	1.690	33.4
المصرف التجاري العراقي	BCOI	1283.1	1.340	24.3
المصرف العراقي الاسلامي	BIIB	1093.6	1.010	20.7
المشروبات الغازية الشمالية	INSD	178.7	0.680	3.4
الخليج للتأمين واعداد التأمين	NGIR	177.6	1.280	3.4

حركة تداول الاسهم في سوق العراق للاوراق الماليه للفترة من ٢٠١١/٧/٣ ولغايه ٢٠١١/٧/٧

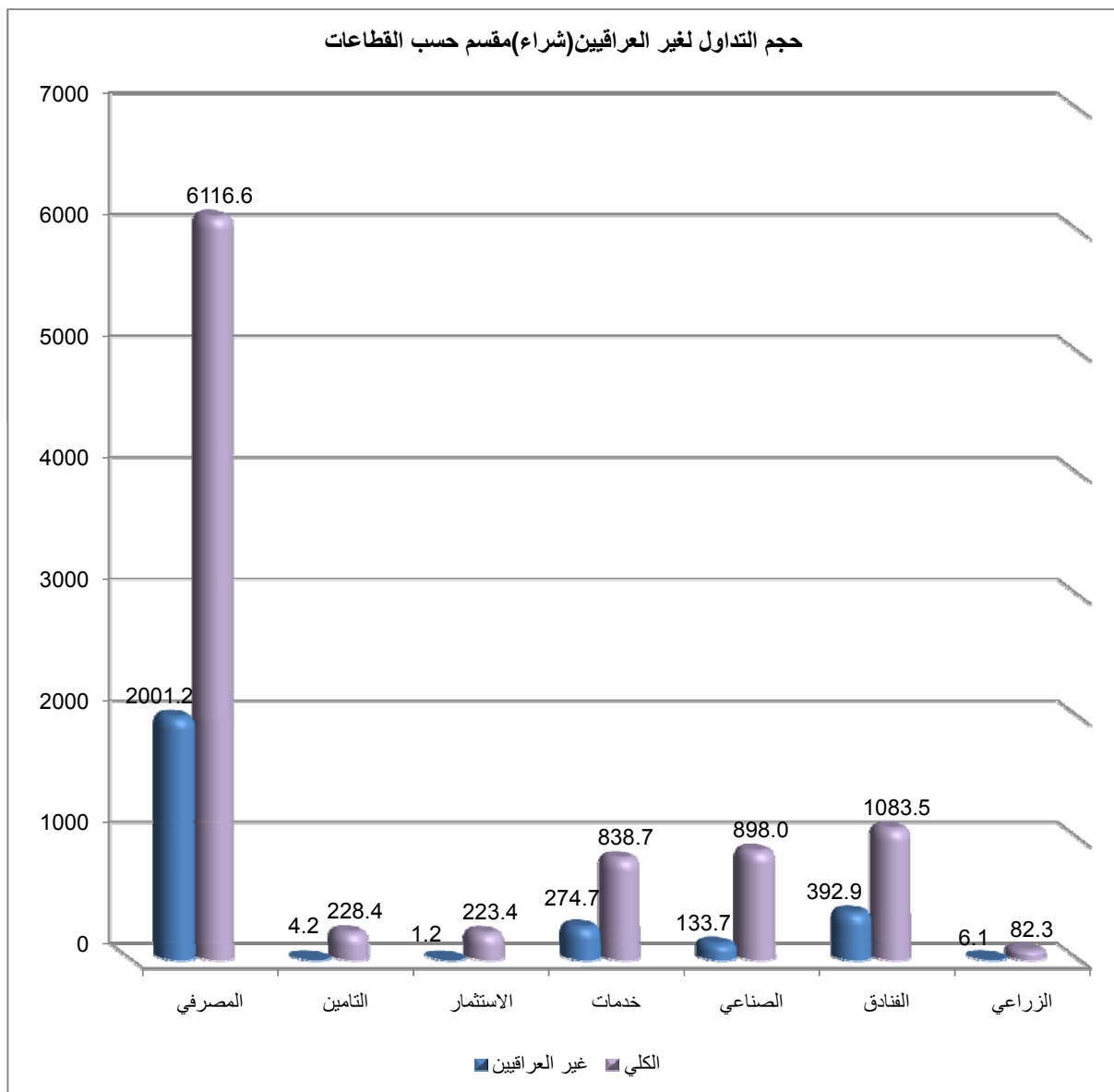
ت	اسم الشركه	رمز الشركه	سعر الاغلاق السابق	سعر الاغلاق الحالي	نسبه التغير (%)	عدد الاسهم المتداوله	حجم التداول	عدد العقود
ت	القطاع المصرفي		دينار	دينار		مليون سهم	مليون دينار	عقد
1	المصرف التجاري العراقي	BCOI	1.320	1.340	1.5	1283.1	1733.9	376
2	المصرف العراقي الاسلامي	BIIB	1.000	1.010	1.0	1093.6	1104.5	21
3	مصرف الشرق الاوسط للاستثمار	BIME	1.620	1.690	4.3	1765.6	2967.1	547
4	مصرف كوردستان	BKUI	3.300	3.000	-9.1	101.5	311.1	70
	المجموع					4243.8	6116.6	1014
ت	اسم الشركه	رمز الشركه	سعر الاغلاق السابق	سعر الاغلاق الحالي	نسبه التغير (%)	عدد الاسهم المتداوله	حجم التداول	عدد العقود
ت	قطاع التامين		دينار	دينار		مليون سهم	مليون دينار	عقد
2	الخليج للتأمين واعادة التأمين	NGIR	1.270	1.280	0.8	177.6	228.4	114
	المجموع					177.6	228.4	114
ت	اسم الشركه	رمز الشركه	سعر الاغلاق السابق	سعر الاغلاق الحالي	نسبه التغير (%)	عدد الاسهم المتداوله	حجم التداول	عدد العقود
ت	قطاع الاستثمار		دينار	دينار		مليون سهم	مليون دينار	عقد
1	الخير للاستثمار المالي	VKHF	0.720	0.730	1.4	0.4	0.3	2
2	القمة للاستثمار المالي	VQUF	2.660	2.450	-7.9	83.3	223.1	23
	المجموع					83.7	223.4	25
ت	اسم الشركه	رمز الشركه	سعر الاغلاق السابق	سعر الاغلاق الحالي	نسبه التغير (%)	عدد الاسهم المتداوله	حجم التداول	عدد العقود
ت	قطاع الخدمي		دينار	دينار		مليون سهم	مليون دينار	عقد
1	مدينة العاب الكرخ السياحية	SKTA	12.000	12.000	0.0	0.4	4.6	3
2	الموصل لمدن الالعاب	SMOF	26.000	25.450	-2.1	0.2	5.0	4
3	المعمورة للاستثمارات العقارية	SMRI	4.420	4.840	9.5	75.6	358.9	156
4	الامين للاستثمارات العقارية	SAEI	3.100	3.100	0.0	0.01	0.03	1
5	العراقية للنقل البري	SILT	7.250	7.170	-1.1	58.6	421.8	111
6	بغداد لنقل الركاب والبضائع	SBPT	30.000	32.500	8.3	0.2	4.8	4
7	البادية للنقل العام	SBAG	13.700	14.010	2.3	2.1	28.9	26
8	بغداد لخدمات السيارات	SBMC	1.850	1.790	-3.2	8.1	14.7	7
	المجموع					145.1	838.7	312

حركة تداول الاسهم في سوق العراق للاوراق المالية للفترة من ٢٠١١/٧/٣ ولغايه ٢٠١١/٧/٧

ت	اسم الشركة	رمز الشركة	سعر الاغلاق السابق	سعر الاغلاق الحالي	نسبة التغير (%)	عدد الاسهم المتداوله	حجم التداول	عدد العقود
	قطاع الصناعي		دينار	دينار		مليون سهم	مليون دينار	عقد
1	نينوى للصناعات الغذائية	INFI	0.950	0.900	-5.3	0.8	0.8	2
2	العراقية للسجاد والمفروشات	IITC	4.650	4.500	-3.2	2.3	10.4	9
3	المشروبات الغازية الشمالية	INSD	0.680	0.680	0.0	178.7	122.9	44
4	الهلال الصناعية	IHLI	1.180	1.280	8.5	114.5	144.6	113
5	الصناعات الخفيفة	ITLI	1.170	1.230	5.1	81.9	99.1	64
6	الصناعات الكيماوية والبلاستيكية	INCP	4.490	4.580	2.0	24.8	111.6	43
7	الكندي لانتاج اللقاحات البيطرية	IKLV	3.350	3.610	7.8	33.0	113.5	65
8	الفلوجة لانتاج المواد الانشائية	IFCM	3.000	3.110	3.7	20.5	63.7	60
9	العراقية للاعمال الهندسية	IIEW	3.190	3.390	6.3	2.1	6.7	8
10	الخازر لانتاج المواد الانشائية	IKHC	2.700	2.700	0.0	1.1	3.1	5
11	كركوك لانتاج المواد الانشائية	IKFP	1.990	1.980	-0.5	7.6	15.3	19
12	صناعات الاصباغ الحديثة	IMPI	4.520	4.500	-0.4	26.0	116.4	49
13	الصناعات المعدنية والدراجات	IMIB	2.450	2.480	1.2	0.6	1.6	5
14	انتاج الالبسة الجاهزة	IRMC	3.610	3.600	-0.3	1.5	5.4	9
15	العراقية لصناعات الكارتون	IICM	1.340	1.330	-0.7	52.5	69.8	32
16	صناعة المواد الانشائية الحديثة	IMCM	1.000	0.980	-2.0	4.6	4.6	15
17	الوطنية لصناعات للاثاث المنزلي	IHFI	1.400	1.430	2.1	6.0	8.8	14
المجموع								
556	898.0	558.6						
ت	اسم الشركة	رمز الشركة	سعر الاغلاق السابق	سعر الاغلاق الحالي	نسبة التغير (%)	عدد الاسهم المتداوله	حجم التداول	عدد العقود
	قطاع الفنادق والسياحي		دينار	دينار		مليون سهم	مليون دينار	عقد
1	فندق فلسطين	HPAL	18.880	18.350	-2.8	15.5	289.2	38
2	فنادق عشتار	HISH	35.300	35.300	0.0	5.5	196.6	29
3	فندق بابل	HBAY	39.900	40.010	0.3	3.5	140.9	23
4	فندق بغداد	HBAG	18.100	18.100	0.0	2.0	36.2	6
5	الوطنية للاستثمارات السياحية	HNTI	24.600	25.500	3.7	10.6	269.7	114
6	فندق اشور	HASH	13.900	14.600	5.0	1.5	21.9	14
7	المدينة السياحية في سد الموصل	HTVM	30.600	31.000	1.3	0.4	12.4	5
8	فنادق كربلاء	HKAR	5.490	5.700	3.8	16.1	91.0	49
9	فندق المنصور	HMAN	43.500	43.000	-1.1	0.2	6.9	5
10	فندق السدير	HSAD	45.000	45.500	1.1	0.4	18.8	10
المجموع								
293	1083.5	55.8						
ت	اسم الشركة	رمز الشركة	سعر الاغلاق السابق	سعر الاغلاق الحالي	نسبة التغير (%)	عدد الاسهم المتداوله	حجم التداول	عدد العقود
	قطاع الزراعي		دينار	دينار		مليون سهم	مليون دينار	عقد
1	الحديثة للانتاج الحيواني	AMAP	1.500	1.460	-2.7	0.2	0.3	1
2	الاهلية للانتاج الزراعي	AAHP	0.830	0.840	1.2	4.3	3.6	17
3	الشرق الاوسط للانتاج الاسماك	AMEF	23.000	25.000	8.7	0.8	20.5	23
4	العراقية لانتاج البذور	AISP	3.650	3.950	8.2	11.1	42.5	62
5	العراقية لانتاج وتسويق اللحوم	AIPM	7.150	7.360	2.9	1.7	12.4	18
6	العراقية للمنتجات الزراعية	AIRP	6.750	6.400	-5.2	0.5	2.9	4
المجموع								
125	82.3	18.6						
المجموع الكلي								
2439	9470.9	5283.1						

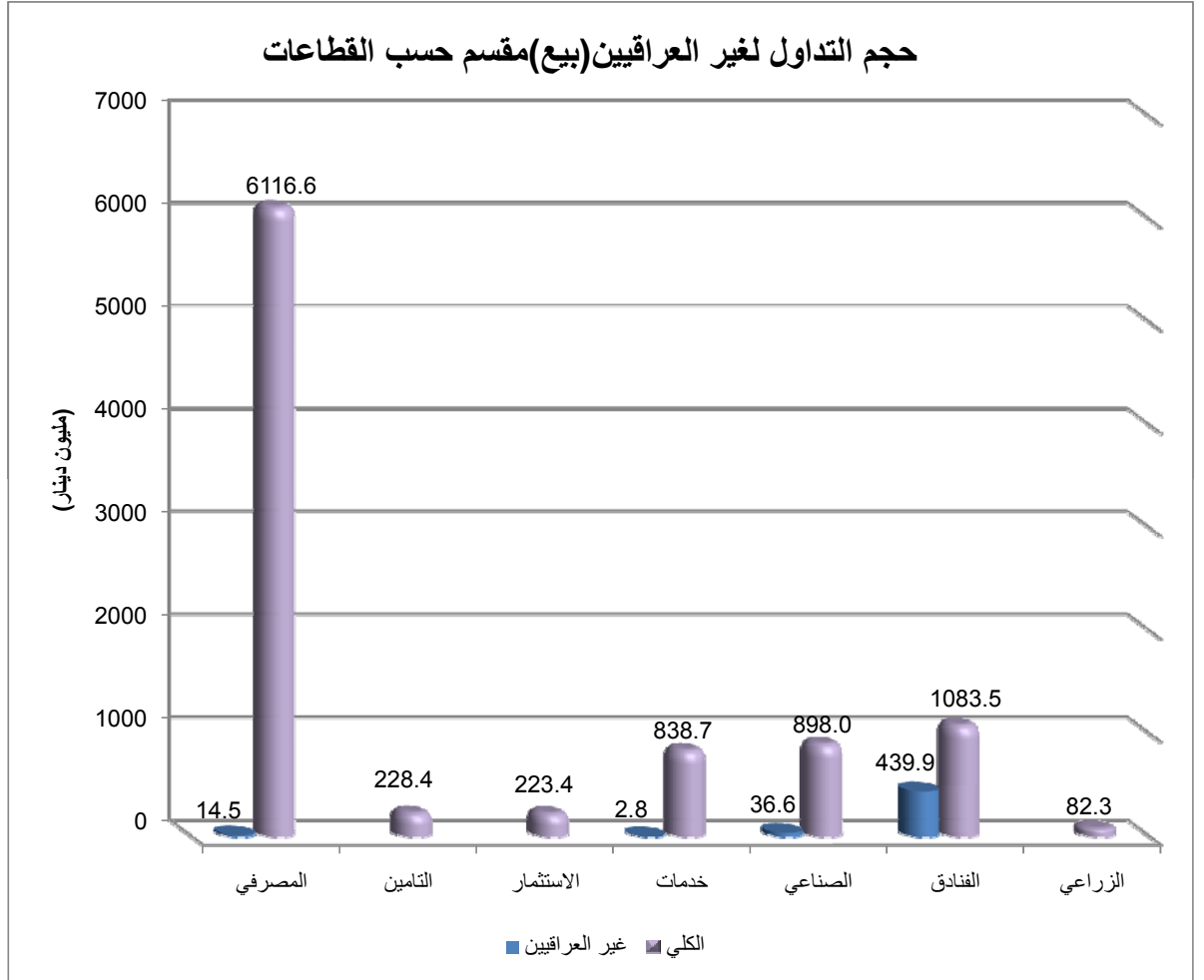
حركة التداول لغير العراقيين(شراء) مقسمة حسب القطاعات

النسبة الى الكلي (%)	عدد العقود الكلي عقد	عدد العقود لغير العراقيين عقد	النسبة الى الكلي (%)	حجم التداول الكلي مليون دينار	حجم التداول لغير العراقيين مليون دينار	النسبة الى الكلي (%)	عدد الاسهم الكلي مليون سهم	عدد الاسهم المتداوله لغير العراقيين مليون سهم	القطاع
32.9	1014	334	32.7	6116.6	2001.2	29.2	4243.8	1240.3	المصرفي
6.1	114	7.0	1.8	228.4	4.2	1.9	177.6	3.3	التامين
12.0	25	3	0.5	223.4	1.2	0.7	83.7	0.6	الاستثمار
26.0	312	81	32.8	838.7	274.7	35.1	145.1	51.0	خدمات
17.4	556	97	14.9	898.0	133.7	13.5	558.6	75.5	الصناعي
21.5	293	63	36.3	1083.5	392.9	23.5	55.8	13.1	الفنادق
6.4	125	8	7.4	82.3	6.1	5.9	18.6	1.1	الزراعي
24.3	2439	593	29.7	9470.9	2814.0	26.2	5283.1	1384.9	المجموع



حركة التداول لغير العراقيين (بيع) مقسمة حسب القطاعات

القطاع	عدد الاسهم المتداوله لغير العراقيين مليون سهم	عدد الاسهم الكلي مليون سهم	النسبه الى الكلي (%)	حجم التداول لغير العراقيين مليون دينار	حجم التداول الكلي مليون دينار	النسبه الى الكلي (%)	عدد العقود لغير العراقيين عقد	عدد العقود الكلي عقد	النسبه الى الكلي (%)
المصرفي	8.2	4243.8	0.2	14.5	6116.6	0.2	5	1014	0.5
التامين	—	177.6	—	—	228.4	—	—	114	—
الاستثمار	—	83.7	—	—	223.4	—	—	25	—
خدمات	0.2	145.1	0.1	2.8	838.7	0.3	3.0	312	1.0
الصناعي	9.0	558.6	1.6	36.6	898.0	4.1	13	556	2.3
الفنادق	18.0	55.8	32.3	439.9	1083.5	40.6	59	293	20.1
الزراعي	—	18.6	—	—	82.3	—	—	125	—
المجموع	35.4	5283.1	0.7	493.8	9470.9	5.2	80	2439	3.3



هينه الاوراق الماليه
دائرة البحوث والدراسات