





شركة الامين للتأمين
(م.خ)
بغداد

التقرير المالي للفترة المنتهية في

٣٠ / حزيران / ٢٠١٠



شركة الأمين للتأمين (م.خ) - بغداد
الميزانية العامة كما في ٣٠ حزيران / ٢٠١٠

٢٠٠٩/١٢/٣١	٢٠١٠/٦/٣٠	رقم الدليل المحاسبي
دينــــــــــــــــار	دينــــــــــــــــار	
<u>الموجودات</u>		
<u>الموجودات المتداولة</u>		
١٧٠٥٩١٣٧٥٤	٢٣٩٥٨٣٠٣٧	١٨ النقود/في الصندوق ولدى المصارف
٣٠٠٠٠٠٠٠٠	٣٠٠٠٠٠٠٠٠	١٥١ الاستثمارات المالية
١٣٨٨٣٢٨٩	١٢١٣١١٧٧٨٧	١٦ المدينون
٢٠١٩٧٩٧٠٤٣	١٨٧٠٨٠١٩٢٠	
١١٨١٠١٠٩٦	١١٨١٠١٠٩٦	١٥٢ الاستثمارات المالية / طوبهه الاجل
٤١٠٢٨٥٠	٢٠٨٢٠٢٦	١١ الموجودات الثابتة القائمة (بالقيمة الدفترية)
<u>٤١٤٢٠٠٠٩٨٩</u>	<u>١٨٧٢٨٨٣٩٤٦</u>	مجموع الموجودات
<u>المطلوبات</u>		
<u>المطلوبات المتداولة</u>		
٥٦٢٨١٤٢٦	٥٠٠٨٢٩٢٦	٢٢ تخصصيات قصيرة الاجل
٤٤٠٥٩٤١٦٠	٢٠٨٢٠١٠٦٢	٢٦ الدائون
٤٩٦٨٧٥٥٨٦	٢٥٨٢٨٣٩٨٨	
<u>المطلوبات الثابتة</u>		
١٠٠٠٠٠٠٠٠٠	١٠٠٠٠٠٠٠٠٠	٢١١ رس المال الاسمي والمدفوع بالكامل
٦٤٥١٢٥٤٠٣	٦٣٥١٢٥٤٠٢	٢١٢ الاحتياطيات
---	(٢٠٥٢٥٤٤٤)	فائض العمليات الجارية
١٦٤٥١٢٥٤٠٣	١٦١٤٥٩٩٩٥٨	مجموع المطلوبات
<u>٢١٤٢٠٠٠٩٨٩</u>	<u>١٨٧٢٨٨٣٩٤٦</u>	
 رئيس مجلس الإدارة محمد علي جابر ممثل مصرف بغداد		
		
 المدير المفوض وكالة هاشم غيدان علوان		

شركة الأمين للتأمين (م.خ) - بغداد

حساب الأرباح والخسائر كما في ٣٠ حزيران / ٢٠١٠

٢٠٠٩/٣٠ حزيران/٢٠٠٩

دينار

٨٨ ٣٥٥ ٤٨٢
٦٤ ١٤٢ ٤٢٤

١٥٢ ٤٩٧ ٩٠٦

٢٠١٠/٣٠ حزيران/٢٠١٠

دينار

٥٩ ٤٠٨ ٩٩٠
٢٣ ٥٨٣ ٣٠٧

٨٢ ٩٩٢ ٢٩٧

٢٠١٠/٦/٣٠ لغاية ٤/١

دينار

٣ ١١٤ ٧١٠
١١ ٦٠٩ ٢٧٧

١٤ ٧٢٣ ٩٨٧

رقم الدليل

الخاسر

ايرادات النشاط الجاري

٤٥ ايرادات العمليات التأمينية

ايرادات الاستثمار

تزل-مصرفوات النشاط الجاري

٣٣/٣١ المصرفوات الادارية

٣٥ مصرفوات العمليات التأمينية

٣٧ الاندثارات والاطفاء

٥٢ ٢٤٥ ٦٠٠
٥٨ ٨٦٥ ٤٨٣
٢٠٢٠ ٨٢٤

١١٣ ١٣١ ٩٠٧

٣٩ ٣٦٥ ٩٩٩

٥٧ ٩١٨ ٣٠١
٣٨ ٧٣٨ ١٨٩
٢٠٢٠ ٨٢٤

٩٨ ٦٧٧ ٣١٤

(١٥ ٦٨٥٠١٧)

٣٣ ٨٦٣ ٩٠٤
٤ ٤١٣ ٦١٢
١٠١٠ ٤١٢

٣٩ ٢٨٧ ٩٢٨

٢٤ ٥٦٣ ٩٤١) خسائر العمليات الجارية/المرحلة الاولى

تضاف-الايرادات التحويلية والاحرى

٤٨ الايرادات التحويلية

٤٩ الايرادات الاحرى

١ ٧٦٤ ٩٨٣

١ ٧٦٤ ٩٨٣

١٠٢٤ ٠٠٠

١٠٢٤ ٠٠٠

٦٦ ٢٧٨

٦٦ ٢٧٨

نز-المصرفوات التحويلية والاحرى

٣٨ المصرفوات التحويلية

٣٩ المصرفوات الاحرى

٣ ٢٦٤ ٨٩١

٣ ٢٦٤ ٨٩١

٣٧ ٨٦٦ ٠٩١

٥ ٨٦٤ ٤٢٧

٥ ٨٦٤ ٤٢٧

(٢٠ ٥٢٥ ٤٤٤)

٣ ٨٦٤ ٨٢٩

٣ ٨٦٤ ٨٢٩

٢٨ ٣٦٢ ٤٩٢

خسائر لعمليات الجارية/المرحلة الثانية



رئيس مجلس الادارة

محمد علي جابر

ممثل مصرف بغداد





المدير المفوض وكالة

هاشم غيدان علوان

شركة الأمين للتأمين (م.خ) - بغداد

كشف التدفق النقدي كما في ٣٠ حزيران / ٢٠١٠

٢٠٠٩ / ٣٠ حزيران	٢٠١٠ / ٣٠ حزيران	التدفقات النقدية من الأنشطة التشغيلية
دينار	دينار	التدفق المستلم من
٨٨ ٣٥٥ ٤٨٢	١٤ ٧٢٣ ٩٨٧	إيرادات النشاط الجاري
١ ٧٦٤ ٩٨٣	٦٦ ٢٧٨	الإيرادات التحويلية
٩٠ ١٢٠ ٤٦٥	١٤ ٧٩٠ ٢٦٥	
		إزل - التدفق المدفوع عن:-
١١١ ١١١ ٠٨٣	٣٨ ٢٧٧ ٥٦٦	الاستخدامات
٣ ٢٦٤ ٨٩١	٣ ٨٦٤ ٨٢٩	المصرفيات التحويلية
(٢ ٥١٤ ٣٩١)	١ ١٧١ ٤٢٦ ٨٠٢	التغير في الدينين
٢٧ ٦٤١ ١٥٨	٢٥٢ ١٥٣ ٦٥٨	التغير في الدينين
٨٠٣٢ ٨٦١	١٠ ٠٠٠ ٠٠٠	التغير في الإحياتيات الفنية
٥٤ ٢٠٩ ٠٠٠	٦ ١٩٨ ٥٠٠	تخصيصات مدفوعة
٢٠١ ٧٤٤ ٦٠٢	١ ٤٨١ ٩٢١ ٣٠٥	
(١١١ ٦٢٤ ١٣٧)	(١ ٤٦٧ ١٣١ ٠٤٠)	صافي التدفق النقدي من الأنشطة التشغيلية
		التدفقات النقدية من الأنشطة الاستثمارية
٦٤ ١٤٢ ٤٢٤	---	التدفق المستلم من
١ ٦٩٧ ٣٤٩ ٥٩٩	---	الإرباح المستلمة (إيرادات الاستثمارات المالية)
١ ٧٦١ ٤٩٢ ٠٢٣	---	بيع استثمارات
		صافي التدفق النقدي من الأنشطة الاستثمارية
١ ٦٤٩ ٨٦٧ ٨٨٦	(١ ٤٦٧ ١٣١ ٠٤٠)	صافي الزيادة في النقد ومكافاته
٢٠٧ ٠٥٩ ٩٤٧	(١ ٧٠٦ ٧١٤ ٠٧٧)	النقصد في ٤/١
١ ٨٥٦ ٩٢٧ ٨٣٣	٢٣٩ ٥٨٣ ٠٣٧	النقد كما في ٦/٣٠



رئيس مجلس الإدارة
محمد علي جابر
ممثل مصرف بغداد





المدير المفوض وكالة
هاشم غيدان علوان