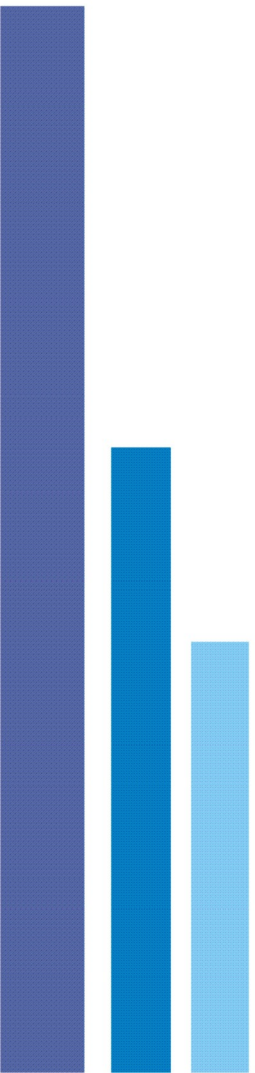


التقرير السنوي  
لحركة التداول في سوق  
العراق للأوراق المالية لعام ٢٠٠٦



## هيئة الأوراق المالية

انشئت هيئة الأوراق المالية بموجب القانون رقم (٧٤) لسنة ٢٠٠٤ وهي هيئة حكومية مستقلة.

هدفها تنشيط عمليات التنمية الاقتصادية في القطر من خلال توسيع نشاط الاستثمار في الاوراق المالية وما يتطلبه من ازاله كافة اسباب الغش والاحتيال عن طريق وضع اسس وقواعد للتعامل في الاسواق المالية العراقية تتسم بالافصاح والشفافية بحيث يكون المستثمر على دراية تامه بالاسهم التي يتداولها بيعاً او شراء .

ان تنشيط التداول في الاسهم يعتبر حجر الزاوية الاساسي في تطوير وتنمية عراق المستقبل .

ومن الله التوفيق

عبد الرزاق داود السعدي  
رئيس هيئة الاوراق المالية

# هيئة اوراق المالية

## مقدمة

يعتبر سوق العراق للاوراق المالية هو نافذ العراق للاستثمار في الاوراق المالية وحيث يضم معظم شركات القطاع الخاص والمختلط على صعيد جميع انواع القطاعات من ( مصرفي ،خدمات،زراعي ،تامين ، استثمار ، صناعي ، فندقي وسياحي ) وقد بلغ عدد الشركات المدرجة خلال عام ٢٠٠٦ (٩٣) شركة مقسمة حسب القطاعات ( القطاع المصرفي (١٨) شركة، القطاع التامين(٤) شركات، قطاع الاستثمار (٩) شركات ،قطاع الخدمات(١٣) شركة ، القطاع الزراعي(١٠) شركات ، القطاع الصناعي (٢٩) شركة، القطاع الفندقي والسـياحي (١٠) شـركات). يسعدني ان اقدم لكم في هذا التقرير عرضا لحركة التداول في سوق العراق للاوراق المالية لعام ٢٠٠٦ مع اجراء بعض المقارنات مع عام ٢٠٠٥

## المصطلحات والمؤشرات المستخدمة

سعر الاغلاق (دينار):	هو اخر سعر تداول نفذ على اسهم الشركة في نهاية العام
راس المال :	هي عدد الاسهم المكتتب بها والمدفوعة بالكامل مضروبة بالسعر الدفئري وهو دينار واحد بموجب قانون الشركات
سعر الافتتاح :	سعر اول صفقة تم تنفيذها في بداية العام
اعلى سعر :	اعلى سعر تم التنفيذ به
ادنى سعر :	اقل سعر تم التنفيذ به
معدل السعر (دينار) =	حجم التداول / عدد الاسهم المتداولة
القيمة السوقية =	عدد الاسهم*سعر الاغلاق
نسبة التغير (%) =	القيمة الحالية - القيمة السابقة / القيمة السابقة * ١٠٠

## تنويه

الصفوف التي باللون (الوردي) تشير الى الشركات التي تم ادراجها خلال عام ٢٠٠٦  
الصفوف التي باللون ( الاصفر ) تشير الى الشركات التي تم شطبها خلال عام ٢٠٠٦  
الصفوف التي باللون ( برتقالي) تشير الى الشركات التي تم تعديل عقد تاسيسها بتغيير اسم الشركة  
الصفوف التي باللون( الازرق) تشير الى الشركات التي لم يتم التداول فيها خلال عام ٢٠٠٦

# هيئة الاوراق المالية

اداء سوق العراق للاوراق المالية خلال عام ٢٠٠٦

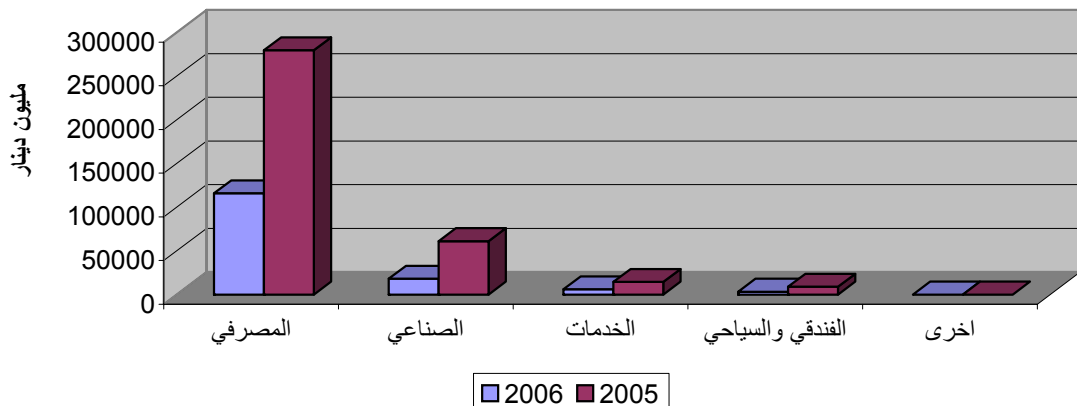
1

انخفض حجم التداول من (٣٦٧) مليار دينار خلال عام ٢٠٠٥ الى (١٤٧) مليار دينار خلال عام ٢٠٠٦ وبنسبة مقدارها (٦٠%) ، وقد بلغ المعدل اليومي لحجم التداول خلال عام ٢٠٠٦ (١,٦) مليار دينار مقابل (٣,٩) مليار دينار خلال عام ٢٠٠٥ ، حيث بلغت عدد ايام التداول خلال هذا العام (٩٢) يوم تداول مقابل (٩٤) يوم تداول لعام ٢٠٠٥ . احتل القطاع المصرفي خلال عام ٢٠٠٦ المرتبة الاولى من حيث حجم التداول حيث بلغ حجم التداول ما يقارب (١١٦) مليار دينار وبنسبة (٧٩%) من المجموع الكلي ، وجاء في المركز الثاني القطاع الصناعي حيث بلغ حجم التداول ما يقارب (١٨) مليار دينار وبنسبة (١٢%) من المجموع الكلي ، وجاء في المركز الثالث قطاع الخدمات حيث بلغ حجم التداول ما يقارب (٦) مليار دينار وبنسبة (٤%) من المجموع الكلي .

-

المجموع	القطاعات							السنة
	التامين (مليون دينار)	الزراعي (مليون دينار)	الاستثمار (مليون دينار)	الفندقي والسياحي (مليون دينار)	الخدمات (مليون دينار)	الصناعي (مليون دينار)	المصرفي (مليون دينار)	
146891	523	697	2220	3304	5968	18191	115988	2006
366809	373	612	1368	9287	14551	60922	279696	2005
-60.0	40.2	13.9	62.3	-64.4	-59.0	-70.1	-58.5	نسبة التغير (%)
100	0.4	0.5	1.5	2.2	4.1	12.4	79.0	النسبة الى الكلي (%)

حجم التداول مصنفا قطاعيا للاعوام ٢٠٠٦-٢٠٠٥



## هيئة اوراق المالية

اداء سوق العراق للاوراق المالية خلال عام ٢٠٠٦

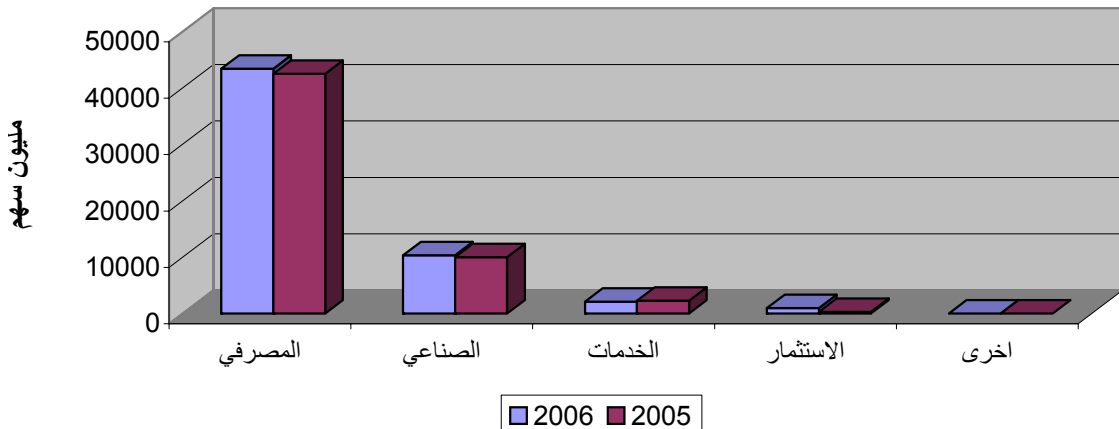
2

ارتفع عدد الاسهم المتداولة خلال عام ٢٠٠٦ الى ما يقارب (٥٨) مليار سهم مقابل ما يقارب (٥٦) مليار سهم خلال عام ٢٠٠٥ وبنسبة مقدارها (٤%)، وقد بلغ المعدل اليومي لعدد الاسهم المتداولة حوالي (٠,٦٣) مليار سهم مقابل (٠,٥٩) مليار سهم لعام ٢٠٠٥ . احتل القطاع المصرفي خلال عام ٢٠٠٦ المرتبة الاولى من حيث عدد الاسهم المتداولة حيث بلغ عدد الاسهم ما يقارب (٤٣) مليار سهم وبنسبة (٧٥%) من المجموع الكلي وجاء في المركز الثاني القطاع الصناعي حيث بلغ عدد الاسهم ما يقارب (١٠) مليار سهم وبنسبة (١٨%) من المجموع الكلي، وجاء في المركز الثالث قطاع الخدمات حيث بلغ عدد الاسهم المتداولة ما يقارب (٢) مليار سهم وبنسبة (٤%) من المجموع الكلي .

-

المجموع	القطاعات							السنة
	الفندقي والسياسي (مليون سهم)	التامين (مليون سهم)	الزراعي (مليون سهم)	الاستثمار (مليون سهم)	الخدمات (مليون سهم)	الصناعي (مليون سهم)	المصرفي (مليون سهم)	
57975	129	179	734	1010	2101	10355	43467	2006
55639	138	111	252	315	2312	9995	42517	2005
4.2	-6.3	60.8	191.3	220.6	-9.1	3.6	2.2	نسبة التغير (%)
100	0.2	0.3	1.3	1.7	3.6	17.9	75.0	النسبة الى الكلي (%)

عدد الاسهم مصنفا قطاعيا للاعوام ٢٠٠٦-٢٠٠٥



## هيئة الأوراق المالية

اداء سوق العراق للاوراق المالية خلال عام ٢٠٠٦

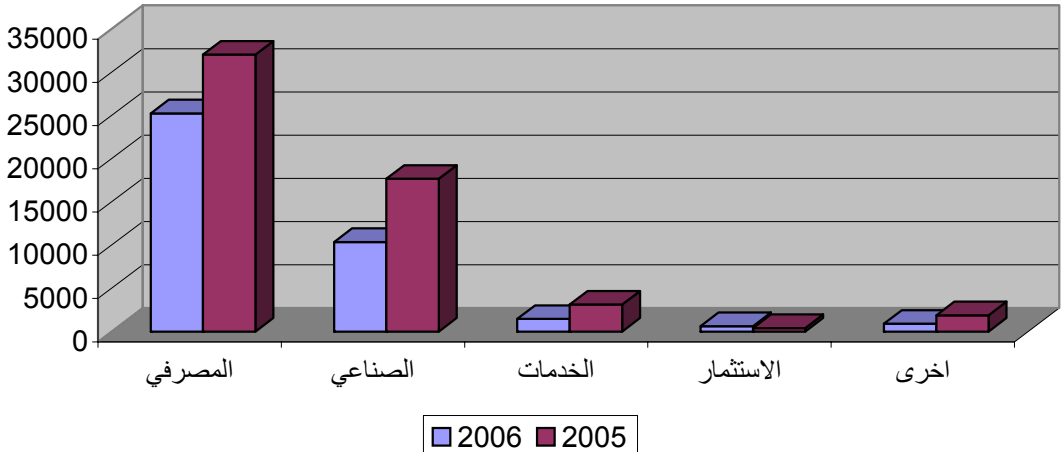
3

بلغ عدد العقود المنفذة خلال هذا العام ما يقارب (٣٩) الف عقد مقارنة بما يقارب (٥٥) الف عقد لعام ٢٠٠٥ وبنسبة انخفاض بلغت (٣٠%)، وقد بلغ المعدل اليومي لعدد العقود المنفذة (٤٢٠) عقداً خلال عام ٢٠٠٦ مقارنة مع (٥٨٦) عقداً خلال عام ٢٠٠٥ .  
قد احتل القطاع المصرفي المرتبة الاولى من حيث عدد العقود حيث بلغت عدد العقود ما يقارب (٢٥) الف عقد وبنسبة (٦٥%) من المجموع الكلي ، وجاء في المركز الثاني القطاع الصناعي حيث بلغت عدد العقود ما يقارب (١٠) الف عقد وبنسبة (٢٧%) من المجموع الكلي ، وجاء في المركز الثالث قطاع الخدمات حيث بلغت عدد العقود المنفذة ما يقارب الف عقد وبنسبة (٤%) من المجموع الكلي.

-

المجموع	القطاعات							السنة
	التامين	الزراعي	الفندقي والسياسي	الاستثمار	الخدمات	الصناعي	المصرفي	
38627	183	217	507	636	1465	10355	25264	2006
55062	156	532	1199	415	3142	17569	32049	2005
-29.8	17.3	-59.2	-57.7	53.3	-53.4	-41.1	-21.2	نسبة التغير (%)
100	0.5	0.6	1.3	1.6	3.8	26.8	65.4	النسبة الى الكلي (%)

( عدد العقود مصنفا قطاعيا للاعوام ٢٠٠٥-٢٠٠٦ )



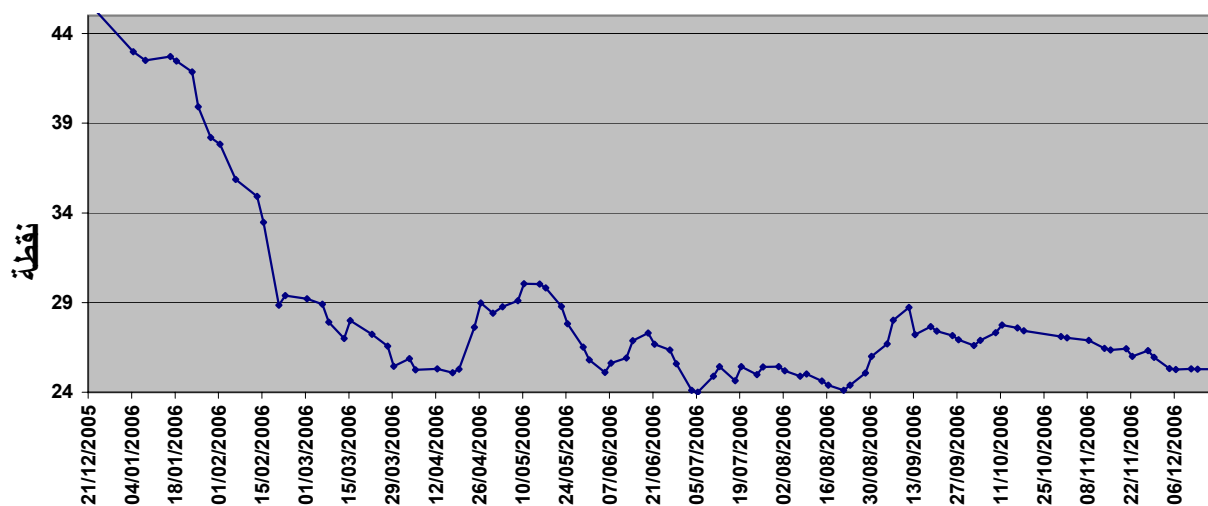
## هيئة الاوراق المالية

### الرقم القياسي للاسعار في سوق العراق للاوراق المالية

سجل الرقم القياسي للاسعار في سوق العراق للاوراق المالية لعام ٢٠٠٦ انخفاضا بلغت نسبته (٤٤,٦%) ليغلق في نهاية العام عند (٢٥,٢٩) نقطة مقابل (٤٥,٦٤) نقطة في نهاية عام ٢٠٠٥. ويعود سبب هذا الانخفاض لان معظم مؤشرات الرقم القياسي القطاعية انخفضت وهذه المؤشرات هي التي يتم احتسابها لقياس التغيرات في اسعار اسهم الشركات المدرجة لكل قطاع ، حيث انخفض الرقم القياسي الى (٥) قطاعات مدرجة في السوق وهي ( المصرفي ، الصناعي ، الخدمات ، الفندقية والسياحي ، الزراعي ) وكان ارتفاع الرقم القياسي لقطاعين مدرجين في السوق وهم ( التامين ، الاستثمار ).

عدد النقاط	العام	الزراعي	الفندقي والسياحي	الصناعه	الخدمات	الاستثمار	التامين	المصرفي		
-1.28	45.64	88.31	27.81	19.03	89.61	107.43	94.09	61.40	كانون الاول/٢٠٠٥	1
-1.13	25.45	86.54	16.58	13.60	73.85	109.00	94.89	35.52	اذار	2
-0.78	25.58	85.82	12.35	11.97	72.99	108.00	92.20	38.25	حزيران	3
0.23	26.92	85.97	11.43	11.75	73.68	108.24	97.25	37.80	ايلول	4
0.04	25.29	85.98	11.31	11.08	73.29	108.23	97.24	36.39	كانون الاول	5
-44.60	-2.64	-59.34	-41.76	-18.21	0.74	3.35	-40.74		نسبة التغير (%)	

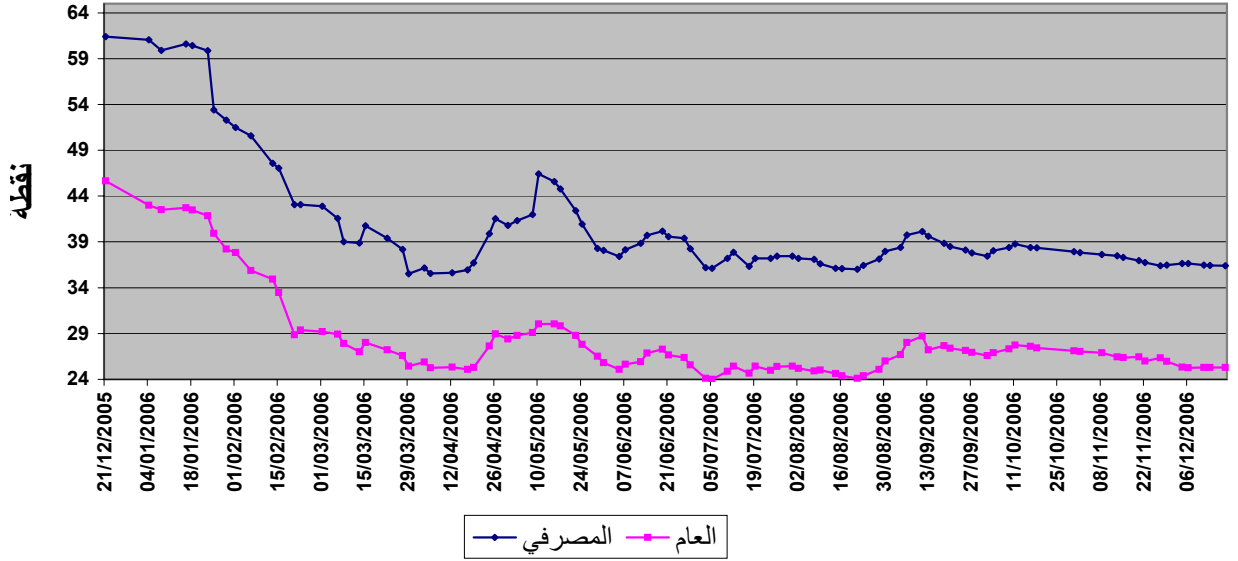
( الرقم القياسي للاسعار العام )



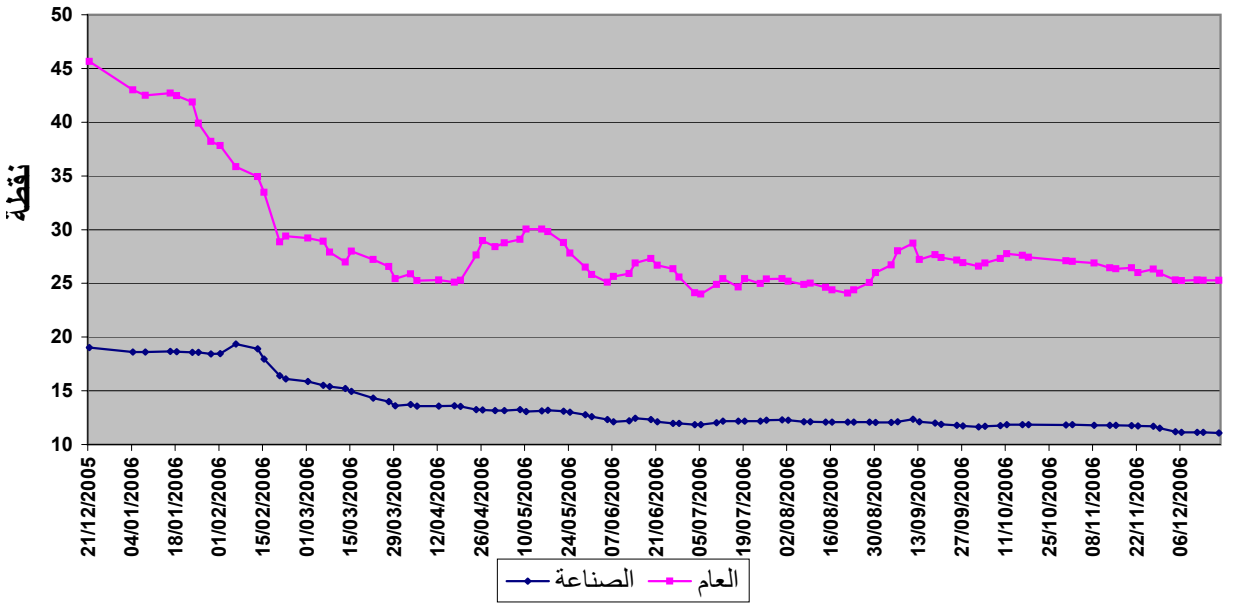
# هيئة الاوراق المالية

## الرقم القياسي للاسعار في سوق العراق للاوراق المالية

(الرقم القياسي للاسعار العام والمصرفي)



(الرقم القياسي للاسعار العام والصناعي)



## هيئة الاوراق المالية

جدول يبين الشركات الاكثر ارتفاعا في اسعار اسهمها خلال عام ٢٠٠٦

ت	اسم الشركة	سعر الاغلاق	سعر الاغلاق السابق	نسبة التغير (%)
1	الثرارلانتاج الزراعي	1.100	0.800	37.5
2	مدينة العباب الكرخ	10.500	9.000	16.7
3	البيادية للنقل العام	3.500	3.000	16.7
4	الخيطة الحديثة	2.700	2.500	8.0

جدول يبين الشركات الاكثر انخفاضا في اسعار اسهمها خلال عام ٢٠٠٦

ت	اسم الشركة	سعر الاغلاق	سعر الاغلاق السابق	نسبة التغير (%)
1	المصرف التجاري +	1.300	20.000	-93.5
2	مصرف الاقتصاد + +	1.950	15.000	-87.0
3	مصرف الوركاء + + +	1.700	9.600	-82.3
4	الاهلية للتأمين + + + +	0.750	4.000	-81.3

+ تمت زيادة راس المال من (١٠) مليار سهم الى (٦٠) مليار سهم  
 + + تمت زيادة راس المال من (١) مليار سهم الى (١٠) مليار سهم  
 + + + تمت زيادة راس المال من (١٢) مليار سهم الى (٣١) مليار سهم  
 + + + + تمت زيادة راس المال من (٠,٥) مليار سهم الى (١) مليار سهم

جدول يبين الشركات الاكثر استقرارا في اسعار اسهمها خلال عام ٢٠٠٦

ت	اسم الشركة	سعر الاغلاق	سعر الاغلاق السابق	نسبة التغير (%)
1	المنصور للصناعات الدوائية	2.000	2.000	0
2	العراقية للسجاد والمفروشات	4.000	4.000	0
3	انتاج الالبسة الجاهزة	2.400	2.400	0
4	العراقية للمنتجات الزراعية	5.000	5.000	0

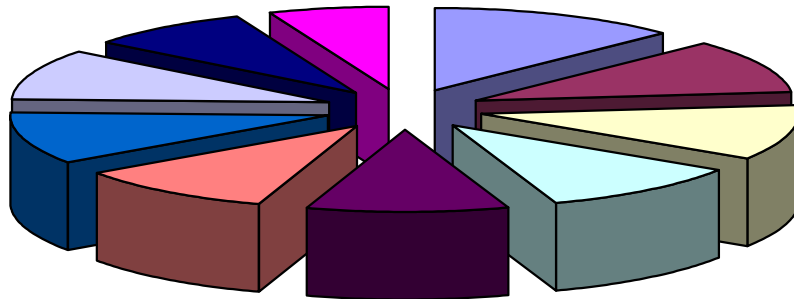
## هيئة الاوراق المالية

### الشركات العشرة الاكثر تداولاً من حيث حجم التداول

بلغ حجم التداول للشركات العشرة الاولى ما يقارب (١٠٥) مليار دينار وهي تمثل (٧١%) من مجموع التداول الكلي للسوق، وكانت اسهم (مصرف الوركاء للاستثمار) اكثر تداولاً اذا بلغ حجم التداول ما يقارب (١٣) مليار دينار وبنسبة (٩%) من مجموع التداول الكلي، وجاء في المركز الثاني (مصرف العراقي الاسلامي) اذا بلغ حجم التداول ما يقارب (١١) مليار دينار وبنسبة (٨%) من مجموع التداول الكلي، وجاء في المركز الثالث (مصرف الشرق الاوسط للاستثمار) اذا بلغ حجم التداول ما يقارب (١١) مليار دينار وبنسبة (٨%) من مجموع التداول الكلي.

ت	اسم الشركة	حجم التداول (مليون دينار)	سعر الاغلاق	النسبة الى الكلي (%)
1	مصرف الوركاء للاستثمار	13326	1.700	9.07
2	مصرف العراقي الاسلامي	11244	0.850	7.65
3	مصرف الشرق الاوسط للاستثمار	11241	1.800	7.65
4	مصرف دار السلام للاستثمار	11032	7.500	7.51
5	مصرف التجاري العراقي	10831	1.300	7.37
6	بغداد للمشروبات الغازية	10808	0.950	7.36
7	مصرف البصرة الاهلي	10802	1.150	7.35
8	مصرف الاستثمار العراقي	10460	1.300	7.12
9	مصرف بغداد	8761	2.000	5.9
10	مصرف الائتمان العراقي	6368	10.500	4.3

( حجم التداول )



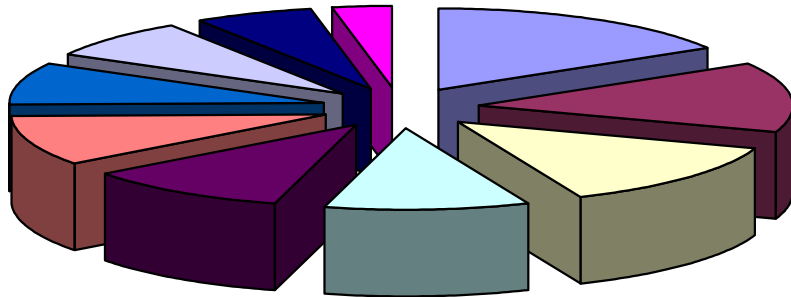
## هيئة اوراق المالية

### الشركات العشرة الاكثر تداولاً من حيث عدد الاسهم المتداولة

بلغ عدد الاسهم المتداولة للشركات العشرة الاولى ما يقارب (٤٤) مليار سهم وهي تمثل (٧٦%) من المجموع الكلي لعدد الاسهم المتداولة . وكانت اسهم (مصرف العراقي الاسلامي ) اكثر تداولاً من حيث عدد الاسهم حيث بلغ عدد الاسهم ما يقارب (٧) مليار سهم وبنسبة (١٢%) من المجموع الكلي ، وجاء في المركز الثاني اسهم شركة ( بغداد للمشروبات الغازية ) حيث بلغ عدد الاسهم ما يقارب (٦) مليار سهم وبنسبة (١١%) من المجموع الكلي . وجاء في المركز الثالث اسهم شركة (مصرف البصرة الدولي ) حيث بلغ عدد الاسهم ما يقارب (٦) مليار سهم وبنسبة (١٠%) من المجموع الكلي .

ت	اسم الشركة	عدد الاسهم (مليون سهم )	سعر الاغلاق	النسبة الى الكلي (%)
1	المصرف العراقي الاسلامي	7215	0.850	12.44
2	بغداد للمشروبات الغازية	6084	0.950	10.49
3	مصرف البصرة الدولي	5906	1.150	10.19
4	مصرف الاستثمار العراقي	4675	1.300	8.06
5	مصرف الوركاء للاستثمار	4595	1.700	7.93
6	مصرف بابل	4476	1.000	7.72
7	مصرف التجاري العراقي	3680	1.300	6.35
8	مصرف الشرق الاوسط للاستثمار	3461	1.800	5.97
9	مصرف بغداد	2682	2.000	4.63
10	مصرف الشمال	1308	1.000	2.26

عدد الاسهم المتداولة



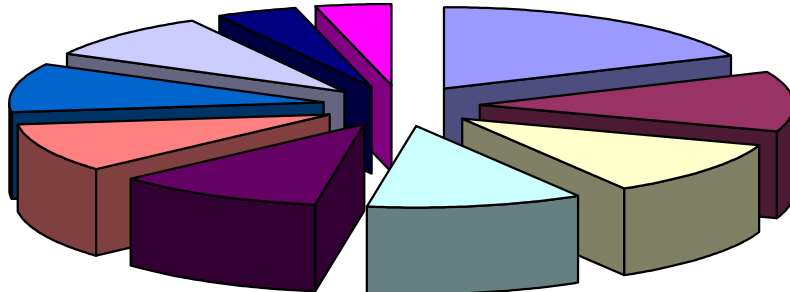
## هيئة اوراق المالية

### الشركات العشرة الاكثر تداولاً من حيث عدد العقود المنفذة

بلغ عدد العقود المنفذة للشركات العشرة الاولى ما يقارب (٢٦) الف عقد وهي تمثل نسبة (٦٨%) من المجموع الكلي لعقد العقود ، وقد كانت شركة (بغداد للمشروبات الغازية ) اكثر تنفيذاً للعقود حيث بلغ عدد العقود المنفذة ما يقارب (٥) الف عقد وبنسبة (١٣%) من مجموع العقود الكلي ، وجاء في المركز الثاني (المصرف العراقي الاسلامي ) اذ بلغ عدد العقود المنفذة ما يقارب (٣) الف عقد وبنسبة (٨%) من مجموع العقود الكلي ، وجاء في المركز الثالث (مصرف البصرة الدولي ) اذ بلغ عدد العقود المنفذة ما يقارب (٣) الف عقد وبنسبة (٨%) من مجموع العقود الكلي .

ت	اسم الشركة	عدد العقود	سعر الاغلاق	النسبة الى الكلي (%)
1	بغداد للمشروبات الغازية	4830	0.950	12.5
2	المصرف العراقي الاسلامي	3124	0.850	8.1
3	مصرف البصرة الدولي	2922	1.150	7.6
4	مصرف الشرق الاوسط العراقي	2914	1.800	7.5
5	مصرف بغداد	2897	2.000	7.5
6	مصرف الاستثمار العراقي	2564	1.300	6.6
7	المصرف التجاري العراقي	2511	1.300	6.5
8	مصرف الوركاء للاستثمار	2407	1.700	6.2
9	مصرف بابل	1125	1.000	2.9
10	مصرف الموصل للاستثمار	1026	2.000	2.7

( عدد العقود المنفذة )



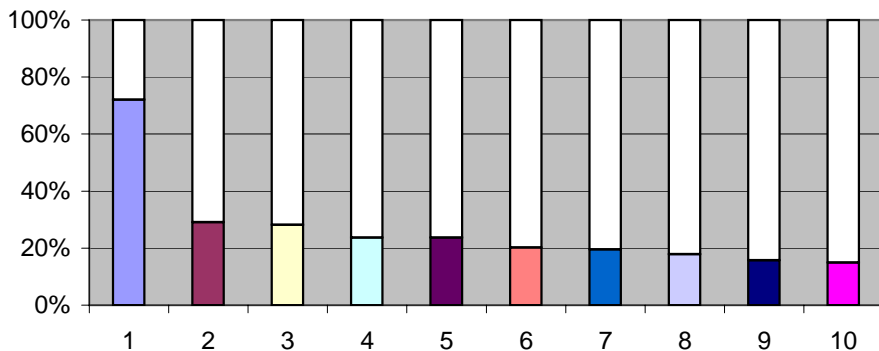
## هيئة اوراق المالية

### الشركات العشرة الاكثر تداولاً من حيث معدل دوران السهم

احتلت اسهم شركة (الشرار للانتاج الزراعي) المركز الاول من حيث معدل دوران اسهمها حيث بلغ معدل دوران السهم (٧٢,١)، وجاء في المركز الثاني اسهم شركة (بين النهرين للاستثمارات المالية) حيث بلغ معدل دوران السهم (٢٩,١)، وجاء في المركز الثالث اسهم شركة (المصرف العراقي الاسلامي) وبلغ معدل دوران السهم (٢٨,٢) ويتم احتساب معدل دوران السهم بموجب المعادلة التالية:  
 معدل دوران السهم = (عدد الاسهم المتداولة للشركة خلال عام ٢٠٠٦ / راس مال الشركة) \* ١٠٠

ت	اسم الشركة	عدد الاسهم المتداولة لعام ٢٠٠٦ (مليون سهم)	راس مال الشركة (مليون سهم)	معدل دوران السهم
1	الشرار للانتاج الزراعي	692	960	72.1
2	بين النهرين للاستثمارات المالية	146	500	29.1
3	المصرف العراقي الاسلامي	7215	25596	28.2
4	العراقية للنقل البري	475	2000	23.7
5	الونام للاستثمار المالي	296	1250	23.7
6	المعمورة للاستثمارات العقارية	1246	6180	20.2
7	بغداد لصناعة مواد التغليف	53	270	19.5
8	نقل المنتجات النفطية والبضائع	268	1500	17.9
9	مصرف الاستثمار العراقي	4675	29750	15.7
10	مصرف بابل	4476	30000	14.9

( معدل دوران السهم )



## هيئة الأوراق المالية

مقارنة حركة التداول اسهم الشركات لعام ٢٠٠٦ مع عام ٢٠٠٥

ت	اسماء الشركات	سعر الاجلاق لعام 2006	سعر الاجلاق لعام 2005	نسبة التغير (%)	عدد الاسهم لعام ٢٠٠٦ ( مليون سهم )	عدد الاسهم لعام ٢٠٠٥ ( مليون سهم )	نسبة التغير (%)	حجم التداول لعام ٢٠٠٦ (الف دينار)	حجم التداول لعام ٢٠٠٥ (الف دينار)	نسبة التغير (%)	عدد العقود لعام ٢٠٠٦	عدد العقود لعام ٢٠٠٥	نسبة التغير (%)
1	المصرف التجاري العراقي	1.300	20.000	-93.5	3679.6	1245.7	195.4	10831.3	17522.3	-38.2	2511	2181	15.1
2	مصرف بغداد	2.000	6.400	-68.8	2682.4	930.8	188.2	8761.3	9849.3	-11.0	2897	1708	69.6
3	المصرف العراقي الاسلامي	0.850	4.100	-79.3	7214.6	3963.3	82.0	11243.9	15548.7	-27.7	3124	3562	-12.3
4	مصرف الشرق الاوسط للاستثمار	1.800	5.800	-69.0	3460.5	3382.2	2.3	11240.9	25702.4	-56.3	2914	4753	-38.7
5	مصرف الاستثمار العراقي	1.300	3.900	-66.7	4674.5	4854.4	-3.7	10460.0	32487.0	-67.8	2564	4558	-43.7
6	مصرف البصرة الدولي	1.150	2.700	-57.4	5906.1	4935.2	19.7	10801.9	23832.4	-54.7	2922	3939	-25.8
7	المصرف الاهلي العراقي	1.050	3.950	-73.4	1235.2	4882.9	-74.7	3487.4	19496.6	-82.1	939	992	-5.3
8	مصرف الائتمان العراقي	10.500	18.750	-44.0	383.3	125.5	205.5	6367.7	2139.3	197.6	231	212	9.0
9	مصرف دار السلام للاستثمار	7.500	23.750	-68.4	783.6	1880.6	-58.3	11032.3	56453.2	-80.5	788	525	50.1
10	مصرف سومر التجاري	1.450	3.400	-57.4	555.6	2707.7	-79.5	983.9	8974.8	-89.0	378	963	-60.7
11	مصرف بابل	1.000	2.450	-59.2	4476.0	4288.2	4.4	6124.4	12136.7	-49.5	1125	2049	-45.1
12	مصرف الخليج التجاري	1.350	6.850	-80.3	755.0	549.5	37.4	1483.6	4965.0	-70.1	668	853	-21.7
13	مصرف الوركاء للاستثمار	1.700	9.600	-82.3	4594.7	1541.7	198.0	13326.3	18392.1	-27.5	2407	1438	67.4
14	المصرف المتحد للاستثمار	—	9.900	—	—	436.5	—	—	3842.7	—	—	575	—
15	مصرف الموصل للاستثمار	2.000	6.500	-69.2	1245.3	6763.6	-81.6	2606.6	27847.9	-90.6	1026	3599	-71.5
16	مصرف الاقتصاد	1.950	15.000	-87.0	512.2	29.7	1625.8	4825.7	505.0	855.5	103	142	-27.5
17	مصرف الشمال	1.000	—	—	1308.3	—	—	2409.8	—	—	666	—	—
18	مصرف كردستان	4.000	—	—	0.3	—	—	1.0	—	—	1	—	—
	مجموع قطاع المصارف				43467.2	42517.4		115988.0	279695.6		25264	32049	

## هيئة الأوراق المالية

مقارنة حركة التداول اسهم الشركات لعام ٢٠٠٦ مع عام ٢٠٠٥

ت	اسماء الشركات	سعر الاغلاق عام 2006	سعر الاغلاق عام 2005	نسبة التغير (%)	عدد الاسهم عام ٢٠٠٦ (مليون سهم)	عدد الاسهم عام ٢٠٠٥ (مليون سهم)	نسبة التغير (%)	حجم التداول عام ٢٠٠٦ (الف دينار)	حجم التداول عام ٢٠٠٥ (الف دينار)	نسبة التغير (%)	عدد العقود عام ٢٠٠٦	عدد العقود عام ٢٠٠٥	نسبة التغير (%)
1	الامين للتأمين	1.500	3.500	-57.1	5.1	4.1	24.1	11.0	11.1	-0.5	23	15	53.3
2	دار السلام للتأمين	3.250	3.500	-7.1	128.5	67.1	91.7	445.7	245.9	81.3	113	55	105.5
3	الاهلية للتأمين	0.750	4.000	-81.3	44.8	39.5	13.4	66.0	116.3	-43.2	47	86	-45.3
	مجموع قطاع التأمين				178.5	110.7		522.7	373.2		183	156	

ت	اسماء الشركات	سعر الاغلاق عام 2006	سعر الاغلاق عام 2005	نسبة التغير (%)	عدد الاسهم عام ٢٠٠٦ (مليون سهم)	عدد الاسهم عام ٢٠٠٥ (مليون سهم)	نسبة التغير (%)	حجم التداول عام ٢٠٠٦ (مليون دينار)	حجم التداول عام ٢٠٠٥ (مليون دينار)	نسبة التغير (%)	عدد العقود عام ٢٠٠٦	عدد العقود عام ٢٠٠٥	نسبة التغير (%)
1	الخير للاستثمار المالي	0.950	4.900	-80.6	389.4	115.8	236.3	383.8	538.9	-28.8	25	26	-3.8
2	الامين للاستثمار المالي	1.800	2.250	-20.0	1.6	42.9	-96.3	3.2	114.5	-97.2	7	117	-94.0
3	الايام للاستثمار المالي	1.000	-	-	11.7	-	-	13.8	-	-	13	-	-
4	الونام للاستثمار المالي	1.700	6.750	-74.8	295.9	120.4	145.8	1405.5	646.3	117.5	452	245	84.5
5	بين النهرين للاستثمارات	1.000	1.900	-47.4	145.5	35.5	310.2	214.2	68.7	211.6	31	27	14.8
6	الباتك للاستثمار المالي	1.150	-	-	33.3	-	-	37.5	-	-	5	-	-
7	القمة للاستثمار المالي	1.000	-	-	21.2	-	-	29.1	-	-	44	-	-
8	الخيمة للاستثمار المالي	1.000	-	-	1.5	-	-	1.8	-	-	7	-	-
9	الزوراء للاستثمار المالي	1.100	-	-	109.4	-	-	131.1	-	-	52	-	-
	مجموع قطاع الاستثمار				1009.6	314.6		2219.9	1368.4		636	415	

## هيئة الأوراق المالية

مقارنة حركة التداول اسهم الشركات لعام ٢٠٠٦ مع عام ٢٠٠٥

ت	اسماء الشركات	سعر الاغلاق لعام 2006	سعر الاغلاق لعام 2005	نسبة التغير (%)	عدد الاسهم لعام ٢٠٠٦ (مليون سهم)	عدد الاسهم لعام ٢٠٠٥ (مليون سهم)	نسبة التغير (%)	حجم التداول لعام ٢٠٠٦ (مليون دينار)	حجم التداول لعام ٢٠٠٥ (مليون دينار)	نسبة التغير (%)	عدد العقود لعام ٢٠٠٦	عدد العقود لعام ٢٠٠٥	نسبة التغير (%)
1	فنادق كربلاء المساهمة *	11.100	-	-	5.0	12.6	-60.3	56.3	318.8	-82.3	19	106	-82.1
2	فندق السدير السياحي	80.000	-	-	0.2	-	-	18.7	-	-	1	-	-
3	فندق فلسطين	20.000	80.000	-75.0	8.1	38.2	-78.8	230.9	3197.2	-92.8	37	219	-83.1
4	فنادق عشتار	23.000	70.000	-67.1	4.5	33.6	-86.5	227.3	2440.1	-90.7	58	292	-80.1
5	فندق بابل	40.000	65.000	-38.5	0.8	31.8	-97.3	54.8	1939.6	-97.2	22	227	-90.3
6	فندق المنصور	36.000	-	-	39.3	-	-	1405.6	-	-	44	-	-
7	فندق بغداد	15.000	50.000	-70.0	45.3	10.3	340.5	903.5	808.7	11.7	188	176	6.8
8	الاستثمارات السياحية	15.000	40.000	-62.5	22.1	8.3	167.0	342.9	428.1	-19.9	82	146	-43.8
9	سد الموصل السياحية	60.000	80.000	-25.0	0.1	0.1	-3.0	3.4	3.4	-0.2	8	5	60.0
10	فندق اشور	13.000	50.000	-74.0	3.8	2.9	31.8	61.2	151.5	-59.6	48	28	71.4
	مجموع قطاع الفنادق والسياحة				129.2	137.6		3304.6	9287.4		507	1199	

ت	اسماء الشركات	سعر الاغلاق لعام 2006	سعر الاغلاق لعام 2005	نسبة التغير (%)	عدد الاسهم لعام ٢٠٠٦ (مليون سهم)	عدد الاسهم لعام ٢٠٠٥ (مليون سهم)	نسبة التغير (%)	حجم التداول لعام ٢٠٠٦ (مليون دينار)	حجم التداول لعام ٢٠٠٥ (مليون دينار)	نسبة التغير (%)	عدد العقود لعام ٢٠٠٦	عدد العقود لعام ٢٠٠٥	نسبة التغير (%)
1	مدينة العاب الكرخ	10.500	9.000	16.7	1.0	1.3	-23.4	9.9	9.6	3.2	3	12	-75.0
2	مدينة العاب / الرصافة	6.500	10.000	-35.0	9.9	15.6	-36.3	83.0	151.8	-45.3	60	150	-60.0
3	الموصل لمدن الألعاب	6.000	7.500	-20.0	0.4	2.9	-86.4	3.0	21.7	-86.0	7	29	-75.9
4	المعمورة العقارية	1.750	4.650	-62.4	1245.6	2061.2	-39.6	4176.7	13201.2	-68.4	599	2404	-75.1
5	الامين للاستثمار العقارية	2.000	3.900	-48.7	80.2	86.5	-7.2	128.0	234.3	-45.4	54	164	-67.1
6	المأمون للتجارة العامة	-	1.750	-	-	1.7	-	2.8	-	-	-	5	-

\* تم تحويل شركة كربلاء للصناعة المساهمة الى فنادق كربلاء بتاريخ (٢٠٠٦/٦/١٣) وقد تم دمج المعلومات الخاصة بالاسمين في هذا التقرير

## هيئة الأوراق المالية

مقارنة حركة التداول اسهم الشركات لعام ٢٠٠٦ مع عام ٢٠٠٥

ت	اسماء الشركات	سعر الاغلاق لعام 2006	سعر الاغلاق لعام 2005	نسبة التغير (%)	عدد الاسهم لعام ٢٠٠٦ ( مليون سهم )	عدد الاسهم لعام ٢٠٠٥ ( مليون سهم )	نسبة التغير (%)	حجم التداول لعام ٢٠٠٦ (مليون دينار)	حجم التداول لعام ٢٠٠٥ (مليون دينار)	نسبة التغير (%)	عدد العقود لعام ٢٠٠٦	عدد العقود لعام ٢٠٠٥	نسبة التغير (%)
7	شركة النخبة للمقالات	2.000	4.000	-50.0	3.3	16.1	-79.2	6.6	70.7	-90.7	12	28	-57.1
8	العراقية للنقل البري	3.000	7.750	-61.3	474.6	109.3	334.1	1210.2	772.2	56.7	385	194	98.5
9	بغداد للركاب والبضائع	5.250	6.750	-22.2	1.4	4.3	-68.2	7.5	32.9	-77.3	10	48	-79.2
10	بغداد لخدمات السيارات	0.900	-	-	1.5	-	-	1.4	-	-	4	-	-
11	البادية للنقل العام	3.500	3.000	16.7	14.7	0.5	2808.3	50.0	1.5	3259.3	41	10	310.0
12	منتجات النفطية والبضائع	1.150	5.400	-78.7	267.9	12.6	2028.3	291.3	51.8	462.0	290	98	195.9
	مجموع قطاع الخدمات				2100.6	2312.0		5967.7	14550.6		1465	3142	

ت	اسماء الشركات	سعر الاغلاق لعام 2006	سعر الاغلاق لعام 2005	نسبة التغير (%)	عدد الاسهم لعام ٢٠٠٦ ( مليون سهم )	عدد الاسهم لعام ٢٠٠٥ ( مليون سهم )	نسبة التغير (%)	حجم التداول لعام ٢٠٠٦ (مليون دينار)	حجم التداول لعام ٢٠٠٥ (مليون دينار)	نسبة التغير (%)	عدد العقود لعام ٢٠٠٦	عدد العقود لعام ٢٠٠٥	نسبة التغير (%)
1	نينوى للصناعات الغذائية	8.000	9.000	-11.1	157.4	43.7	259.9	252.0	528.8	-52.4	233	233	0.0
2	المنصور للصناعات الدوائية	2.000	2.000	0.0	26.7	108.4	-75.3	42.3	295.4	-85.7	108	272	-60.3
3	الخياطه الحديثه	2.750	2.500	10.0	18.4	72.5	-74.6	31.7	313.3	-89.9	78	414	-81.2
4	العراقية للسجاد والمفروشات	4.000	4.000	0.0	25.4	28.5	-10.7	98.9	177.8	-44.4	141	274	-48.5
5	المشروبات الغازية الشماليه	2.250	4.350	-48.3	366.4	955.1	-61.6	981.9	4254.0	-76.9	258	1241	-79.2
6	ميسان للصناعات الغذائية	20.000	45.000	-55.6	1.0	0.1	1910.1	15.3	2.5	508.3	2	6	-66.7
7	البيهره الشرقيه	1.700	4.000	-57.5	251.1	97.1	158.5	268.2	411.3	-34.8	89	113	-21.2
8	بغداد لصناعه مواد تغليف	5.000	26.000	-80.8	52.6	6.9	659.7	227.3	172.7	31.6	107	46	132.6
9	الصناعات الكيماوية العصريه	-	90.000	-	-	0.2	-	-	21.5	-	-	3	-
10	رافدين للمشروبات الغازية	1.750	-	-	505.7	-	-	770.1	-	-	94	-	-
12	التعبئة والتعليب (مشن)	-	100.000	-	-	0.4	-	-	37.0	-	-	3	-

## هيئة الأوراق المالية

مقارنة حركة التداول اسهم الشركات لعام ٢٠٠٦ مع عام ٢٠٠٥

ت	اسماء الشركات	سعر الاغلاق لعام 2006	سعر الاغلاق لعام 2005	نسبة التغير (%)	عدد الاسهم لعام ٢٠٠٦ ( مليون سهم )	عدد الاسهم لعام ٢٠٠٥ ( مليون سهم )	نسبة التغير (%)	حجم التداول لعام ٢٠٠٦ ( مليون دينار )	حجم التداول لعام ٢٠٠٥ ( مليون دينار )	نسبة التغير (%)	عدد العقود لعام ٢٠٠٦	عدد العقود لعام ٢٠٠٥	نسبة التغير (%)
13	العربية للمياه الغازية/سينالكو	-	75.000	-	-	0.0	-	1.5	-	-	1	-	-
14	بغداد غازية	0.950	5.000	-81.0	6083.6	4828.0	26.0	10808.1	31906.0	-66.1	4830	5148	-6.2
15	التمور العراقية	1.350	3.100	-56.5	242.6	1468.8	-83.5	525.5	4593.0	-88.6	368	2193	-83.2
16	الهلال الصناعية	2.700	4.050	-33.3	51.4	76.0	-32.3	165.8	627.1	-73.6	204	541	-62.3
17	الصناعات الخفيفة	1.050	3.700	-71.6	959.3	186.1	415.6	1306.2	1206.6		641	1025	
18	الصناعات الكيماوية	1.150	6.100	-81.1	333.8	133.3	150.3	492.1	1497.0	-67.1	736	859	-14.3
19	الصناعات الالكترونية	1.050	3.650	-71.2	383.7	338.3	13.4	581.0	1819.3	-68.1	682	1402	-51.4
20	الكندي للقاكات البيطرية	2.050	8.000	-74.4	32.2	9.4	241.2	64.1	106.7	-40.0	136	132	3.0
21	الفلوجة للمواد الانشائية	1.500	2.700	-44.4	2.7	8.6	-68.5	4.6	26.1	-82.3	12	47	-74.5
22	الوطنية للصناعات الغذائية	1.450	7.000	-79.3	24.5	945.9	-97.4	36.6	8783.7	-99.6	37	815	-95.5
23	العراقية للاعمال الهندسية	1.500	3.300	-54.5	37.1	6.8	448.5	57.2	23.4	144.2	69	41	68.3
24	الخازر للمواد الانشائية	1.050	1.750	-40.0	16.9	76.2	-77.8	24.8	191.4	-87.0	53	113	-53.1
25	كروك للمواد الانشائية	1.250	2.750	-54.5	1.0	3.6	-72.7	1.2	12.9	-90.4	1	25	-96.0
26	صناعات الاصباغ الحديثة	1.550	6.050	-74.4	440.1	202.4	117.5	864.2	1724.8	-49.9	786	1084	-27.5
27	الصناعات المعدنية والدراجات	1.000	3.250	-69.2	137.2	120.7	13.7	275.5	910.3	-69.7	324	759	-57.3
28	انتاج الالبسة الجاهزة	2.400	2.400	0.0	0.1	8.4	-98.3	0.4	29.9	-98.8	3	63	-95.2
29	العراقية لصناعات الكارتون	1.150	5.000	-77.0	186.0	66.3	180.4	260.5	416.5	-37.5	296	346	-14.5
30	المواد الانشائية الحديثة	1.350	1.400	-3.6	2.5	36.3	-93.1	3.4	68.5	-95.1	14	152	-90.8
31	صناعات الاثاث المنزلي	1.250	2.250	-44.4	15.7	166.4	-90.6	32.3	763.0	-95.8	53	218	-75.7
	مجموع قطاع الصناعة				10355	9994.5		18191	60922		10355	17569	

## هيئة الأوراق المالية

مقارنة حركة التداول اسهم الشركات لعام ٢٠٠٦ مع عام ٢٠٠٥

ت	اسماء الشركات	سعر الاغلاق لعام 2005	سعر الاغلاق لعام 2006	نسبة التغير (%)	عدد الاسهم لعام ٢٠٠٥ ( مليون سهم )	عدد الاسهم لعام ٢٠٠٦ ( مليون سهم )	نسبة التغير (%)	حجم التداول لعام ٢٠٠٦ (مليون دينار)	حجم التداول لعام ٢٠٠٥ (مليون دينار)	نسبة التغير (%)	عدد العقود لعام ٢٠٠٥	عدد العقود لعام ٢٠٠٦	نسبة التغير (%)
1	بابل للانتاج الحيواني	5.500	4.200	-23.6	7.5	0.6	-91.7	52.3	2.7	-94.8	25	5	-80.0
2	الثرار للانتاج الزراعي	0.800	1.100	37.5	46.7	691.8	1380.6	50.6	637.5	1159.6	62	105	69.4
3	الحديثة للانتاج الحيواني	1.400	—	—	0.4	—	—	0.6	—	—	4	—	—
4	الاخاء للانتاج الزراعي	0.800	0.850	6.2	106.9	4.6	-95.7	107.6	3.7	-96.6	73	5	-93.2
5	الاهلية للانتاج الزراعي	1.500	1.000	-33.3	47.8	17.5	-63.5	83.3	23.3	-72.0	66	26	-60.6
6	الشرق الاوسط للاسماك	1.750	1.400	-20.0	12.4	3.3	-73.3	32.5	5.4	-83.3	62	22	-64.5
7	العراقية لانتاج البذور	4.500	0.950	-78.9	10.4	15.7	51.3	51.7	19.8	-61.6	63	47	-25.4
8	انتاج وتسويق اللحوم	11.000	—	—	17.6	—	—	220.7	—	—	157	—	—
9	العراقية للمنتجات الزراعية	5.000	5.000	0.0	2.6	1.0	-62.6	13.2	4.8	-63.5	20	7	-65.0
	مجموع قطاع الزراعة				252.4	734.5		612.5	697.3		532	217	
	المجموع العام للاسهم				55639.2	56637.4		353188.3	142490.6		52298	38627	

## هيئة اوراق المالية

### القيمة السوقية للأسهم (١)

ت	الشركات	عدد الاسهم في ٢٠٠٦/١٢/٣١ (مليون سهم)	سعر اغلاق	القيمة السوقية لعام ٢٠٠٦ (مليون دينار)	عدد الاسهم في ٢٠٠٥/١٢/٣١ (مليون سهم)	سعر اغلاق	القيمة السوقية لعام ٢٠٠٥ (مليون دينار)	التغير (%)
1-	المصرف التجاري العراقي	60000	1.300	78000	10000	20.000	200000	-61.00
2-	مصرف بغداد	52973	2.000	105946	52973	6.400	339027.2	-68.75
3-	المصرف العراقي الاسلامي	25596	0.850	21757	10238	4.100	41975.8	-48.17
4-	مصرف الشرق الاوسط للاستثمار	27000	1.800	48600	15000	5.800	87000	-44.14
5-	مصرف الاستثمار العراقي	29750	1.300	38675	25000	3.900	97500	-60.33
6-	مصرف البصرة الاهلي	50000	1.150	57500	50000	2.700	135000	-57.41
7-	المصرف الاهلي العراقي	25000	1.050	26250	25000	3.950	98750	-73.42
8-	مصرف الائتمان العراقي	25000	10.500	262500	25000	18.750	468750	-44.00
9-	مصرف دار السلام للاستثمار	50000	7.500	375000	25000	23.750	593750	-36.84
10-	مصرف سومر التجاري	16809	1.450	24373	10200	3.400	34680	-29.72
11-	مصرف بابل	30000	1.000	30000	30000	2.450	73500	-59.18
12-	مصرف الخليج التجاري	21280	1.350	28728	10300	6.850	70555	-59.28
13-	مصرف الوركاء للاستثمار	31000	1.700	52700	12000	9.600	115200	-54.25
14-	المصرف المتحد للاستثمار	-	-	-	10000	9.900	99000	-83.84
15-	مصرف الموصل للاستثمار	20000	2.000	40000	10000	6.500	65000	-38.46
16-	مصرف الشمال	25000	1.000	25000	-	-	-	-
17-	مصرف كوردستان	50000	4.000	200000	-	-	-	-
18-	مصرف الاتحاد العراقي	16000	1.000	16000	-	-	-	-
19-	مصرف الاقتصاد	10000	1.950	19500	1000	15.000	15000	30.00
	<b>المجموع</b>	<b>565408</b>		<b>1450529</b>	<b>321711</b>		<b>2534688</b>	
ت	الشركات	عدد الاسهم في ٢٠٠٦/١٢/٣١ (مليون سهم)	سعر اغلاق	القيمة السوقية لعام ٢٠٠٦ (مليون دينار)	عدد الاسهم في ٢٠٠٥/١٢/٣١ (مليون سهم)	سعر اغلاق	القيمة السوقية لعام ٢٠٠٥ (مليون دينار)	التغير (%)
1-	الخير للاستثمار المالي	7000	0.950	6650	1000	4.900	4900	35.71
2-	الامين للاستثمار المالي	600	1.800	1080	600	2.250	1350	-20.00
3-	الونام للاستثمار المالي	1250	1.700	2125	1000	6.750	6750	-68.52
4-	بين النهريين للاستثمارات الماليه	500	1.000	500	500	1.900	950	-47.37
5-	الايام للاستثمار المالي	400	1.000	400	-	-	-	-
6-	القمة للاستثمار المالي	500	1.000	500	-	-	-	-
7-	الخيمة للاستثمار المالي	400	1.000	400	-	-	-	-
8-	الزوراء للاستثمار المالي	1000	1.100	1100	-	-	-	-
9-	الباتك للاستثمارات الماليه	1000	1.150	1150	1000	1.000	1000	15.00
	<b>المجموع</b>	<b>12650</b>		<b>13905</b>	<b>4100</b>		<b>14950</b>	
ت	الشركات	عدد الاسهم في ٢٠٠٦/١٢/٣١ (مليون سهم)	سعر اغلاق	القيمة السوقية لعام ٢٠٠٦ (مليون دينار)	عدد الاسهم في ٢٠٠٥/١٢/٣١ (مليون سهم)	سعر اغلاق	القيمة السوقية لعام ٢٠٠٥ (مليون دينار)	التغير (%)
1-	الامين للتأمين	570	1.500	855	300	3.500	1050	-19
2-	دار السلام للتأمين	1200	3.250	3900	1200	3.500	4200	-7
3-	الاهليه للتأمين	1000	0.750	750	500	4.000	2000	-63
4-	الحمراء للتأمين	600	1.000	600	-	-	-	-
	<b>المجموع</b>	<b>3370</b>		<b>6105</b>	<b>2000</b>		<b>7250</b>	

## هيئة اوراق المالية

### القيمة السوقية للأسهم (٢)

ت	الشركات	عدد الاسهم في ٢٠٠٦/١٢/٣١	سعر اغلاق	القيمة السوقية لعام ٢٠٠٦	عدد الاسهم في ٢٠٠٥/١٢/٣١	سعر اغلاق	القيمة السوقية لعام ٢٠٠٥	التغير
	قطاع الخدمات	(مليون سهم)		(مليون دينار)	(مليون سهم)		(مليون دينار)	(%)
1-	مدينة العباب الكرخ السياحيه	90	10.500	945	90	9.000	810	17
2-	مدينة العباب / الرصافه	250	6.500	1625	250	10.000	2500	-35
3-	المعموره للاستثمارات العقاريه	6180	1.750	10815	5800	4.650	26970	-60
4-	العراقيه للنقل البري	2000	3.000	6000	1000	7.750	7750	-23
5-	بغداد لنقل الركاب والبضائع	160	5.250	840	160	6.750	1080	-22
6-	نقل المنتجات النفطيه والبضائع	1500	1.150	1725	500	5.400	2700	-36
7-	الموصل لمدن الالعب	114	6.000	684	114	7.500	855	-20
8-	النخبه للمقاولات العامه	800	2.000	1600	400	4.000	1600	0
9-	خباب للمقاولات العامه	—	—	—	300	1.000	300	—
10-	الامين للاستثمارات العقاريه	6960	2.000	13920	2000	3.900	7800	78
11-	البيديه للنقل العام	300	3.500	1050	300	3.000	900	17
12-	المامون للتجارة العامه	50	1.750	87.5	50	1.750	88	0
13-	بابل للانتاج التلفزيوني والسينمائي	75	1.000	75	—	—	—	—
14-	بغداد لخدمات السيارات	300	0.900	270	—	—	—	—
	<b>المجموع</b>	<b>18779</b>		<b>39637</b>	<b>10964</b>		<b>53353</b>	
ت	الشركات	عدد الاسهم في ٢٠٠٦/١٢/٣١	سعر اغلاق	القيمة السوقية لعام ٢٠٠٦	عدد الاسهم في ٢٠٠٥/١٢/٣١	سعر اغلاق	القيمة السوقية لعام ٢٠٠٥	التغير
	قطاع الفنادق و السياحيه	(مليون سهم)		(مليون دينار)	(مليون سهم)		(مليون دينار)	(%)
1-	فندق فلسطين	2250	20.000	45000	900	80.000	72000	-38
2-	فنادق عشتار	1000	23.000	23000	750	70.000	52500	-56
3-	فندق بابل	600	40.000	24000	600	65.000	39000	-38
4-	فندق بغداد	1922	15.000	28830	720	50.000	36000	-20
5-	الوطنيه للاستثمارات السياحيه	1302	15.000	19530	669	40.000	26760	-27
6-	فندق اشور	188	13.000	2444	125	50.000	6250	-61
7-	المدينه السياحيه في سد الموصل	20	60.000	1200	20	80.000	1600	-25
8-	فنادق كربلاء *	270	11.100	2997	270	11.75	3173	0
9-	فنادق المنصور	1008	36.000	36288	—	—	—	—
10-	فندق السدير	354	80.000	28320	—	—	—	—
	<b>المجموع</b>	<b>8914</b>		<b>211609</b>	<b>4054</b>		<b>237283</b>	
ت	الشركات	عدد الاسهم في ٢٠٠٦/١٢/٣١	سعر اغلاق	القيمة السوقية لعام ٢٠٠٦	عدد الاسهم في ٢٠٠٥/١٢/٣١	سعر اغلاق	القيمة السوقية لعام ٢٠٠٥	التغير
	قطاع الصناعه	(مليون سهم)		(مليون دينار)	(مليون سهم)		(مليون دينار)	(%)
1-	نينوى للصناعات الغذائيه	3600	1.150	4140	600	9.000	5400	-23
2-	الخياطه الحديثه	1800	0.850	1530	1800	2.500	4500	-66
3-	العراقيه للسجاد والمفروشات	500	3.350	1675	500	4.000	2000	-16
4-	المشروبات الغازيه الشماليه	10750	2.750	29563	6750	4.350	29363	1
5-	البيره الشرقيه	3780	0.600	2268	1260	4.000	5040	-55
6-	بغداد لصناعه مواد تغليف	270	2.300	621	90	26.000	2340	-73

\* تم تحويل شركة كربلاء للصناعة المساهمة الى فنادق كربلاء بتاريخ (٢٠٠٦/٦/١٣) وقد تم دمج المعلومات الخاصة بالاسمين في هذا التقرير

## هيئة اوراق المالية

### القيمة السوقية للأسهم (٣)

التغير (%)	القيمة السوقية لعام ٢٠٠٥ (مليون دينار)	سعر اغلاق	عدد الاسهم في ٢٠٠٥/١٢/٣١ (مليون سهم)	القيمة السوقية لعام ٢٠٠٦ (مليون دينار)	سعر اغلاق	عدد الاسهم في ٢٠٠٦/١٢/٣١ (مليون سهم)	الشركات	ت
-50	125000	5.000	25000	63000	1.050	60000	بغداد للمشروبات الغازية	8-
-33	13365	4.050	3300	8910	2.700	3300	الهلال الصناعي	9-
-30	20720	3.700	5600	14560	1.300	11200	الصناعات الخفيفة	10-
-56	20588	6.100	3375	9112	1.200	7593	الصناعات الكيماوية	11-
-61	29200	3.650	8000	11500	1.150	10000	الصناعات الالكترونية	12-
-42	2880	8.000	360	1681	2.050	820	الكندى لانتاج اللقاحات البيطرية	13-
-5	792	3.300	240	750	1.500	500	العراقية للاعمال الهندسية	14-
-40	1400	1.750	800	840	1.050	800	الخازر لانتاج المواد الاثشانية	15-
-62	37159	6.050	6142	14280	1.550	9213	صناعات الاصباغ الحديثة	16-
-62	16250	3.250	5000	6250	1.250	5000	الصناعات المعدنية والدراجات	17-
0	864	2.400	360	864	2.400	360	انتاج الالبسة الجاهزه	18-
-33	5250	5.000	1050	3528	1.400	2520	العراقية لصناعة الكارتون	19-
0	5400	90.000	60	5400	90.000	60	الصناعات الكيماوية العصرية	20-
0	900	100.000	9	900	100.000	9	العراقية للتعبئة والتعليب	21-
-35	729	2.700	270	473	1.750	270	الفلوجة للمواد الاثشانية	22-
-4	1890	1.400	1350	1823	1.350	1350	صناعة المواد الاثشانية الحديثة	23-
-50	1800	45.000	40	900	15.000	60	ميسان للصناعات الغذائية	24-
-58	19645	3.100	6337	8238	1.300	6337	العراقية لتصنيع وتسويق التمور	25-
-44	2025	2.250	900	1125	1.250	900	الوطنية لصناعات الاثاث المنزلي	26-
-40	259	2.750	94	155	1.250	124	كر كوك لانتاج المواد الاثشانية	27-
—	3750	75.000	50	—	—	—	العربية للمياه الغازية/ سينالكو	28-
—	—	—	—	18480	1.400	13200	الرافدين للمشروبات الغازية	29-
-25	1980	2.000	990	1485	1.500	990	المنصور للصناعات الدوائية	30-
—	1000	1.000	1000	—	—	—	الحضر لاستخراج الرخام	31-
-68	15400	7.000	2200	4950	1.500	3300	الوطنية للصناعات الغذائية	32-
	376887		83527	219001		167786	المجموع	
التغير (%)	القيمة السوقية لعام ٢٠٠٥ (مليون دينار)	سعر اغلاق	عدد الاسهم في ٢٠٠٥/١٢/٣١ (مليون سهم)	القيمة السوقية لعام ٢٠٠٦ (مليون دينار)	سعر اغلاق	عدد الاسهم في ٢٠٠٦/١٢/٣١ (مليون سهم)	الشركات	ت
							قطاع الزراعي	
-33	750	1.500	500	500	1.000	500	الاهلية لانتاج الزراعي	1-
2	413	1.750	236	420	1.400	300	الشرق الاوسط لانتاج الاسماك	2-
-58	4500	4.500	1000	1900	0.950	2000	العراقية لانتاج البذور	3-
0	1800	5.000	360	1800	5.000	360	العراقية للمنتجات الزراعية	4-
-24	1925	5.500	350	1470	4.200	350	بابل لانتاج الحيواني	5-
0	224	1.400	160	224	1.400	160	الحديثة لانتاج الحيواني	6-
38	768	0.800	960	1056	1.100	960	الثرار لانتاج الزراعي	7-
0	400	1.000	400	400	1.000	400	الاثمار الزراعي	8-
—	60	1.000	60	—	—	—	الوطنية لانتاج وتسويق الاسماك	9-
6	612	0.800	765	650.25	0.850	765	الاخاء لانتاج الزراعي	10-
0	11000	11.000	1000	11000	11.000	1000	العراقية لانتاج وتسويق اللحوم	11-
	22452		5791	19420		6795	المجموع	
	3246863		432147	1960205		783702	المجموع الكلي	

## هيئة اوراق المالية

### اخبار الشركات

### اولا :ادراج وشطب الشركات

تم خلال عام ٢٠٠٦ ادراج اسهم (١٣) شركة للتداول في قاعة سوق العراق للاوراق المالية وايضا تم شطب ادراج اسهم (٥) شركات من التداول في سوق العراق للاوراق المالية لعدم توفر متطلبات استمرار ادراج ليصبح عدد الشركات المتداولة (٩٣) شركة .

ت	اسم الشركة	تاريخ الادراج	راسمالها الاسمي (مليون دينار)
1	مصرف الشمال	15/01/2006	25000
2	القمة للاستثمار المالي	15/01/2006	500
3	الونام للاستثمار المالي	15/01/2006	400
4	الايام للاستثمار المالي	15/01/2006	400
5	الزوراء للاستثمار المالي	15/01/2006	1000
6	الحمراء للتأمين	15/01/2006	600
7	بابل للانتاج السينمائي	15/01/2006	75
8	بغداد لخدمات السيارات	15/01/2006	300
9	الرافدين للمشروبات الغازية	15/01/2006	13200
10	مصرف الاتحاد العراقي	15/10/2006	16000
11	فندق المنصور	04/10/2006	1008
12	مصرف كردستان	10/11/2006	50000
13	فندق السدير	22/11/2006	354

ت	اسم الشركة
1	المصرف المتحد للاستثمار
2	الحضر لاستخراج الرخام
3	العربية للمياه الغازية
4	خباب للاستثمار المالي
5	الوطنية لانتاج وتسويق الاسماك

## هيئة الاوراق المالية

ثانياً: تعديل عقد تأسيس شركة

تم بتاريخ ٢٠٠٦ / ٥ / ١٤ انعقاد الهيئة العامة لشركة كربلاء للصناعة المساهمة وتم اتخاذ قرار تعديل عقد تأسيس الشركة وذلك بتغيير نشاطها من النشاط الصناعي الى النشاط السياحي وذلك بتعديل المادتين الاولى والثالثة من عقد تأسيس الشركة ليصبح اسمها فنادق كربلاء وتمت موافقة مسجل الشركات على ذلك بتاريخ ٢٠٠٦ / ٦ / ١٣ .

ثالثاً:- زيادة رؤوس اموال الشركات

تم خلال عام ٢٠٠٦ زيادة رؤوس اموال الشركات وبالشكل الاتي:

/ -

ت	اسم الشركة	تاريخ الاجتماع	نسبة الزيادة	رأس المال السابق (مليون دينار)	رأس المال الحالي (مليون دينار)	تاريخ المصادقة
1	المشروبات الغازية الشمالية	25/01/2006	132.558%	10750	25000	04/05/2006
2	الهلال الصناعية	15/06/2006	100%	3300	6600	12/10/2006
3	الثرار للانتاج الزراعي	17/07/2006	150%	960	2400	07/03/2007
4	الحمراء للتأمين	24/12/2006	100%	300	600	08/06/2006
5	مصرف الشمال	24/12/2006	300%	25000	100000	20/03/2007

/ -

ت	اسم الشركة	تاريخ الاجتماع	نسبة الزيادة	رأس المال السابق (مليون دينار)	رأس المال الحالي (مليون دينار)	تاريخ المصادقة
1	الصناعات الالكترونية	16/01/2006	25%	8000	10000	03/05/2006
2	المواد الانشائية الحديثة	26/01/2006	8%	1350	1458	16/10/2006
3	فندق عشتار	30/04/2006	33.3%	750	1000	11/05/2006
4	مصرف دار السلام للاستثمار	—	100%	25000	50000	30/07/2006
5	مصرف الاستثمار العراقي	18/05/2006	19%	25000	29750	31/08/2006
6	الامين للتأمين	31/05/2006	90%	300	570	19/06/2006
7	الامين العقارية	05/06/2006	74%	4000	6960	20/06/2006
8	المعمورة للاستثمارات العقارية	25/06/2006	6.5%	5800	6180	13/07/2006
9	النخبة للمقاولات العامة	27/06/2006	100%	400	800	23/07/2006
10	مصرف الشرق الاوسط	29/06/2006	42. 105%	19000	27000	17/07/2006

## هيئة الأوراق المالية

/

-

تاريخ المصادقة	رأس المال الحالي (مليون دينار)	رأس المال السابق (مليون دينار)	نسبة الزيادة	تاريخ الاجتماع	اسم الشركة	ت
28/09/2006	31000	24000	30%	11/07/2006	مصرف الوركاء	11
لم يتم المصادقة	50000	25000	100%	13/07/2006	مصرف الائتمان	12
24/09/2006	1900	1302	45.92%	23/07/2006	الوطنية للاستثمارات السياحية	13
17/08/2006	300	236	27.1186%	24/07/2006	الشرق الاوسط للأسماك	14
07/12/2006	750	600	25%	27/09/2006	الامين للاستثمار المالي	15
02/11/2006	1250	1000	25%	02/10/2006	الونام للاستثمار المالي	16
18/12/2006	1217	990	69%	30/10/2006	المنصور الدوائية	17
06/12/2006	55000	50000	10%	19/11/2006	مصرف البصرة	18
05/01/2007	22344	21280	5%	20/11/2006	مصرف الخليج التجاري	19

/

-

تاريخ المصادقة	رأس المال الحالي (مليون دينار)	رأس المال السابق (مليون دينار)	نسبة الزيادة وفق المادة (٥٥/ ثانياً)	نسبة الزيادة وفق المادة (٥٥/ اولاً)	تاريخ الاجتماع	اسم الشركة	ت
16/07/2006	3600	600	100%	200%	17/04/2006	نينوى للصناعات الغذائية	1
17/09/2006	10000	1000	100%	400%	18/04/2006	مصرف الاقتصاد	2
16/08/2006	25000	10000	8.50%	141.50%	15/05/2006	مصرف الشمال	3
23/01/2007	21180	16809	5%	20%	02/10/2006	مصرف سومر التجاري	4
04/03/2007	900	300	50%	350%	06/08/2006	البادية للنقل العام	5

/

-

تاريخ المصادقة	رأس المال الحالي (مليون دينار)	رأس المال السابق (مليون دينار)	نسبة الزيادة وفق المادة (٥٥/ ثالثاً)	نسبة الزيادة وفق المادة (٥٥/ ثانياً)	تاريخ الاجتماع	اسم الشركة	ت
04/10/2006	10000	8208	12%	10%	07/09/2006	الكندي لانتاج اللقاحات	1

## هيئة الاوراق المالية

### رابعاً:- توزيع الارباح

تم خلال عام ٢٠٠٦ توزيع ارباح نقدية للشركات وبالشكل الا:

ت	اسم الشركة	تاريخ الاجتماع	نسبة الارباح
1	العاب الكرخ	23/04/2006	25%
2	فندق عشتار	30/04/2006	33%
3	العراقية للسجاد والمفروشات	12/06/2006	25%
4	التعبئة والتعليب	14/06/2006	250%
5	فندق بغداد	18/06/2006	49%
6	الفلوجة للمواد الانشائية	20/06/2006	22%
7	الموصل لمدن الالعاب	09/08/2006	50%
8	الزوراء للاستثمار المالي	12/09/2006	20%
9	العراقية للنقل البري	14/09/2006	40%
10	الصناعات الكيماوية العصرية	06/10/2006	100%
13	فندق فلسطين	15/10/2006	10%
14	العراقية للمنتجات الزراعية	10/12/2006	25%

### خامساً:- تدوير الارباح

الشركات التي اقرت تدوير الارباح :-

ت	اسم الشركة	تاريخ الاجتماع	نسبة الارباح
1	الخازر لانتاج المواد الانشائية	23/03/2006	7%
3	المصرف الاهلي	18/07/2006	6%
4	مصرف بابل	17/08/2006	5%
5	مصرف بغداد	24/08/2006	3.9%
6	الايام للاستثمار المالي	31/08/2006	3.5%
7	الاهلية للتأمين	04/09/2006	7.8%
8	بغداد لمواد التعليب	11/09/2006	اقل من 1%
9	الخيمة للاستثمارات المالية	21/09/2006	12.9%
10	القمة للاستثمار المالي	28/09/2006	46%
11	كركوك للمواد الانشائية	12/11/2006	15.5%
12	دار السلام للتأمين	28/11/2006	8.8%

سادساً:- الشركات التي تأجل النظر في زيادة رأسمالها الى اجتماع سنوي اخر

ت	اسم الشركة	تاريخ الاجتماع
1	الاهلية للتأمين	19/04/2006
2	الصناعات الكيماوية	28/08/2006

## هيئة الأوراق المالية

مكاتب وشركات الوساطة بالأوراق المالية المجازة في سوق العراق للأوراق المالية

ت	اسم المصرف	العنوان	الهاتف
1	مصرف الرافدين	مصرف القصر الابيض	7197154
2	مصرف الرشيد	شارع الرشيد/ الوثبة/ بناية فرع الوثبة ط (١)	8180088
3	مصرف الصناعي	السنك / ساحة الخلاني	8172183
4	مصرف الزراعي	شارع الرشيد / السنك / مقابل الاتصالات	8189083

ت	اسم المصرف	العنوان	الهاتف
1	المصرف التجاري	ساحة الواثق م (٩٠٤) ز (١٤) عمارة (١٣)	7170048
2	مصرف بغداد	الكرادة/ قرب المسرح الوطني	7188877
3	المصرف الاسلامي	بغداد / المنصور/ شارع ١٤ رمضان فوق مطعم فلس ط ١	7405237
4	مصرف الشرق الاوسط	عرصات الهندية / مجاور نادي الهندية	7173743
5	مصرف الاستثمار	مجاور مستشفى العلوية الاهلية / م (٩٠٢) ز (٢)	7193010
6	مصرف البصرة	ساحة التحريات / قرب مطعم الاوائل	7199063
7	المصرف الاهلي	ساحة الفردوس / مجاور محطة تعبئة الوقود	7186134
8	المصرف المتحد	ساحة الواثق قرب السفارة الاندونسية	7171362
9	مصرف الائتمان	السعدون / عمارة العلوية / قرب نادي العلوية	7191944
10	مصرف دار السلام	بارك السعدون/ النضال م (١٠٣) ز (٤١) بناية (٣)	7177703
11	مصرف سومر	شارع النضال / عمارة حسيب صالح	7190998
12	مصرف بابل	السعدون / مقابل وزارة الزراعة	7185150
13	مصرف الخليج	كرادة مجاور جلود / مقابل اسواق ابو وردة	7760170
14	مصرف الوركاء	حي الوحدة / م (٩٠٢) ش (١٤) مبنى (٥٠)	7172828
15	مصرف الاقتصاد	المنصور / شارع (١٤) رمضان	5416828
16	مصرف الموصل	شارع النضال / مقابل شركة اشور للمقاولات	8850208
17	مصرف البركة	حي الوحدة محلة (٩٠٢) ش (٩٩) بناية (١٤)	7199593

## هيئة الأوراق المالية

ت	اسم الشركة	العنوان	الهاتف
1	شركة عكاظ	ارخيته / عمارة نديم جميل م(٩٠٣) ش(١٤) شقة ١٧	7174394
2	الشركة المتحدة	شارع النضال عمارة الفتح ط ٢	7188809
3	شركة الكساب	العلوية م/خلف مستشفى العلوثة الاهلي / عمارة الوفاق ط ١	7400284
4	شركة تميم	الكرادة/مقابل مصرف بغداد/عمارة الزهور ط (١)	7173169
5	شركة الفرات	شارع النضال / عمارة الشريف / ط ١	8867171
6	شركة السعدون	مجاور مستشفى الراهبات / عمارة احمد جميل ط ٣	7174052
7	شركة العراق	شارع سلمان فانق/ عمارة السرور ط(١)	7182136
8	شركة دجلة	السعدون / مقابل مستشفى السعدون الاهلي	7197159
9	شركة الشمال	شارع سلمان فانق/ مقابل المصرف التجاري/ قرب صيدلية مرحبا	7180751
10	شركة الرافدين	الكرادة الشرقية/شارع بدالة العلوية	7171146
11	شركة الحياة	شارع النضال / عمارة بارك السعدون	7193038
12	شركة البركة	الكرادة الشرقية/ ارخيته / عمارة نديم جميل	7172008
13	شركة الشورجة	تقاطع المسبح/خلف السفارة الالمانية	7902740299
14	شركة الجوهره	حي بابل / عرصات الهندية م(٩٢٩) ش (٣٠) مبنى (١٣٢)	7182002
15	شركة الجزيرة	شارع النضال عمارة الرافدين ط ١	7181839
16	شركة الفوز	العرصات/قرب مطعم البندقية	7901764620
17	شركة الحكمة	السعدون / فندق سكمين	7185885
18	شركة الوفاء	شارع النضال/ عمارة الفتح ط ٢	7195768
19	شركة الحضر	الكرادة الشرقية / ارخيته / عمارة نديم جميل	7170542
20	شركة النبراس	حي الجامعة / نفق الشرطة / عمارة المعمورة ط ١	5417146
21	شركة الربيع	الكرادة م(٩٠٣) ش(١٤) مبنى(١٩) ع نديم جميل	7180696
22	شركة الواحة	كرادة خارج/ مجاور كنيسة مريم العذراء عمارة باسل الوندراي ط ٤	7762103
23	شركة نينوى	مفرق المسبح / عمارة الهندية / ش (١٧) ط ١	7192952
24	شركة القدوة	كرادة خارج/حي بابل/م(٩٢٩) ز(٢١) عمارة الايمان / ط ٢	7174349
25	شركة اطلس	شارع النضال / عمارة الرافدين	7190057
26	شركة الاصيل	كرادة داخل/ارخيته عمارة الاحفاد	7193413
27	شركة الكرم	شارع النضال/عمارة القصر الابيض ط ٢	7193476
28	شركة الامان	المسبح/ مقابل السفارة الالمانية	7191313
29	شركة بابل	البتاوين / م (١٠١) ز (٣٩) د (٤٨)	8169331

## هيئة الاوراق المالية

عناوين الشركات المساهمة المدرجة في سوق العراق للاوراق المالية

ت	اسماء الشركات	العنوان	الهاتف
1	المصرف التجاري العراقي	حي الوحدة / مقابل دار النجاة الاهلية / مبنى (١٣)	7170048
2	مصرف بغداد	شارع الكرادة / خلف المسرح الوطني	7175007
3	المصرف الاسلامي للاستثمار	باب المعظم / عمارة الكهية/مقابل وزارة الاشغال	4164939
4	الشرق الاوسط للاستثمار	حي بابل / عرصات الهندية / شارع (٣٠) بناية (٦٥)	7173745
5	مصرف الاستثمار العراقي	مجاور مستشفى العلوية الاهلي (٩٠٢) ز (٢) مبنى (٢٧)	7198505
6	مصرف البصرة	ساحة التحريات/قرب مطعم الاوائل	7199063
7	المصرف الاهلي العراقي	السعدون / عمارة العلوية م (٩٠٦) شارع (١٤) عمارة (٦٩٥)	7184899
8	المصرف المتحد للاستثمار	حي الوحدة م/ (٩٠٦) شارع (١٤) عمارة (٦٩٥)	7173090
9	مصرف الشمال	ساحة الفتح (شارع ٩٩ مبنى ٥١)	7178095
10	مصرف الانتماء العراقي	السعدون/ عمارة العلوية م (١٠٢) ش (٩) مبنى (١٨٧)	7191944
11	مصرف دار السلام للاستثمار	شارع تونس م/ (١٠١) ز (٢٣) بناية (١/٣٩)	8869859
12	مصرف الخليج التجاري	كرادة خارج /مقابل اسواق الوردة	7762044
13	مصرف بابل التجاري	السعدون مقابل وزارة الزراعة م (١٠١) ز (٩١) مبنى (٢٢)	7185150
14	مصرف الوركاء للاستثمار	حي الوحدة م/ (٩٠٦) ش (١٤) مبنى (٥٠)	7172828
15	مصرف سومر التجاري	حي الوحدة م/ (٩٠٦) ز (٦) بناية (٨٧)	7196472
16	مصرف الموصل للاستثمار	شارع النضال/القصر الابيض	8851199 8851198
17	مصرف الاقتصاد	المنصور/شارع (١٤) رمضان مقابل مزاد الزهور	5416828
18	مصرف الاتحاد الصناعي للاستثمار	بغداد - حي السعدون م/ (١٠١) ز (٩١) مبنى (٢٤)	7178696 7178573
19	مصرف كردستان	فرع اربيل :- شارع عبد السلام البارزاني بناية (٧٠) فرع بغداد :- حي الوحدة ساحة الواثق م (٩٠٢) شارع (٤) مبنى (٦٦)	7197885 7197748

ت	اسماء الشركات	العنوان	الهاتف
1	دار السلام للتأمين	شارع السعدون / عمارة العاني/مجاور سينما بابل	7192368
2	الامين للتأمين	المسيح /بناية مصرف بغداد/الطابق الخامس	7184239
3	الاهلية للتأمين	شارع السعدون/مبنى المصرف التجاري/الطابق الرابع	7188415

## هيئة الأوراق المالية


ت	اسماء الشركات	العنوان	الهاتف
1	الامين للاستثمار المالي	بغداد / المسيح /بناية مصرف بغداد / الطابق الخامس	7175004
2	الخير للاستثمار المالي	الكرادة /م(٩٠٥) عمارة باسل الوندي ط ٣	7762101
3	بين النهرين للاستثمارات	شارع ابو نواس /مجاور قاعة الاتناء للفنون/بناية ٥٣ أ	7199247
4	الزوراء للاستثمار	شارع النضال / عمارة القصر الابيض/ط (٢)	7193573 7199511
5	الخيمة للاستثمار المالي	بغداد/ شارع السعدون - عمارة العلوية / قرب نادي العلوية	7199480
6	القمة للاستثمار المالي	شارع النضال / عمارة القصر الابيض	7171121
7	الايام للاستثمار المالي	شارع النضال / عمارة الرافدين	7192102
8	الباتك للاستثمار المالي	حي الوحدة م (٩٠٢) ز(١٢) عمارة (٣٧)	7194782

ت	اسماء الشركات	العنوان	الهاتف
1	العراقية للسجاد والمفروشات	الداودي/حي الحمراء م(٦٢٢) ز (٢٨) بناية (٥)	5553409
2	الخيطة الحديثة	بغداد /الوزيرية /م(٣٠٣) ز(١٠) بناية(٢)	4253324
3	المشروبات الغازية الشمالية	الموصل / الجسر الثالث - مكتب بغداد/ المسيح	7173240
4	نينوى للصناعات الغذائية	الموصل/الرشيدية -بغداد/ عمارة الطيب/طريق المعسكر	7185960
5	ميسان للصناعات الغذائية	مكتب بغداد/حي الرياض م(٩٠٨) ز(٩) د(١)	7170750
6	الصناعات الكيماوية العصرية	حي بابل/خلف معمل باتا م(٩٢٥) ز(٨) بناية (٢٨)	7780624
7	التعبئة والتعليب العراقية	طريق معسكر الرشيد/ حي الرياض	7190038
8	بغداد للمشروبات الغازية	الزعفرانية / شارع الصناعات	7734145
9	الهلال الصناعية	الزعفرانية / المنطقة الصناعية	7733600
10	العراقية لتصنيع التمور	بغداد / الشالجية /خلف جامع برائثا	5225173
11	الصناعات الخفيفة	الزعفرانية / المنطقة الصناعية	7733102
12	الوطنية للصناعات	الزعفرانية / المنطقة الصناعية	7733770
13	الصناعات الالكترونية	الزعفرانية / المنطقة الصناعية	7733551
14	الكندي للقاحات البيطرية	ابو غريب/ تقاطع عركوف	5110073
15	الفلوجة للمواد الاتشانية	الانبار/قضاء الفلوجة /قرب معمل سمنت الفلوجة	662083
16	العراقية للاعمال الهندسية	حي الوحدة/ م(٩٠٤) ز(٦٨) د(٢)	7181475
17	الخازر للمواد الاتشانية	نينوى / منطقة الخازر/ شارع اربيل	816600
18	كركوك للمواد الاتشانية	التأميم/طريق ليلان	7701308725
19	صناعات الاصباغ الحديثة	الزعفرانية/ المنطقة الصناعية	7734041
20	الصناعات المعدنية والدراجات	بغداد /المحمودية	5462910
21	البيهر الشرقيه	الزعفرانية/ المنطقة الصناعية	7732301
22	انتاج الالبسة الجاهزة	بغداد /المحمودية/ قرب شركة الدراجات	5462526

## هيئة الأوراق المالية



ت	اسماء الشركات	العنوان	الهاتف
24	العراقية لصناعات الكارتون	الزعرانية/المنطقة الصناعية	7730541
25	المواد الانشائية الحديثة	الفلوجة /ناحية الكرمة	7901604914
26	بغداد لصناعة مواد تغليف	الزعرانية	7739835
27	صناعات الاثاث المنزلي	نينوى /نهاية الحي العربي/ مدخل طريق دهوك	850497
28	العربية للمياه الغازية	بغداد/العبيدي	7512225
29	المنصور للصناعات الدوائية	بغداد/ابو غريب/ مقابل معمل حليب بلادي	5117106 5114811
30	الوطنية للصناعات الغذائية	بغداد/ الزعرانية/المنطقة الصناعية	7731133
31	الحضر لاستخراج وتصنيع الرخام	المسبح/حي بابل/ م (٩٢٩)ش(١٧)مبنى(٤١)	7176328
32	الرافدين للمشروبات الغازية	ساحة كهربانة / بناية الشركة العربية للاستثمارات الصناعية/ط ٧	7189215 7183436



ت	اسماء الشركات	العنوان	الهاتف
1	مدينة العاب الكرخ السياحية	السيدية / حي اجنادين /شارع قطر الندى	5542091
2	مدينة العاب / الرصافة	بغداد/ قناة الجيش	7744496
3	الموصل لمدن الالعاب السياحية	الموصل / الجانب الايسر /قرب جسر نينوى	816933
4	المعمورة للاستثمارات	الكرادة م(٩٠١) ز(٥) د(٥)	7186293
5	العراقية للنقل البري	ساحة النهضة / شارع المعارض / قرب كراج النهضة	8866491
6	بغداد لنقل الركاب والبضائع	العامة / شارع ابو غريب / قرب جامع الكبيسي	5556611
7	العراقية لنقل المنتجات	م(١٠٣) ز(١٧) د(١٨) خلف محطة تعبئة الكيلاني	8161874
8	المأمون للتجارة العامة	بغداد الجديدة حي سومر م(٧٠٤)ش(١٨) د(١٠٥)	7613115
9	خباب للمقاولات العامة	بغداد/ حي الزهور م(٦١٧) ز(٥٧) د(٤)	5423509
10	الامين للاستثمارات العقارية	حي الوحدة / م (٩٠٤) ز (١٩) مبني (١٣)	7193739
11	النخبة للمقاولات العامة	عمارة شكر النجار / م(١٠١) بناية (٢٧/١) ط٢	7762502
12	البادية للنقل العام	خلف معارض النهضة / مقابل كراج شركة الظلال	8865613
13	بغداد لخدمات السيارات	بغداد/ حي الوحدة م(٩٠٢) ز(٤٠) د(١٠)	7192097 7175048
14	بابل للانتاج التلفزيوني والسينمائي	كرادة البو شجاع عمارة تميم التجارية/ط(٢)	7901940988

## هيئة الاوراق المالية



ت	اسماء الشركات	العنوان	الهاتف
1	فندق فلسطين	شارع السعدون/ساحة الفردوس/م(٤٧) ش(٤٩)	7470874 7470875 7901914568
2	فندق عشتار	شارع السعدون/م(١٠٢) ز(٤٧)	8860039
3	فندق بابل	بغداد/الجادرية	7761964
4	فندق السدير	العراق - بغداد / ساحة الاندلس	7178696 7178573
5	فندق بغداد	شارع السعدون	7171955
6	فندق اشور	نينوى/شارع الكورنيش	778012
7	الوطنية للاستثمارات	حي بابل/م(٩٢٩) ز(١٤)بناية(١٦)خلف فندق سبأ	7194079
8	سد الموصل السياحية	بغداد/ جمعية الداودي الاستهلاكية/ مقابل محطة الوقود	5417106
9	فنادق كربلاء	السعدون / م (١٠١) ز(٦١) مبنى(٢٦)	7183751



ت	اسماء الشركات	العنوان	الهاتف
1	بابل للانتاج الزراعي	الفضيلية/ خاف محطة تعبئة وقود المشتل	7515197
2	الثرار للانتاج الزراعي	حي بابل/م(٩٢٥) ش(١٨) بناية(١٥٨)	7783403
3	الحديثة للانتاج الحيواني	العامة/ شارع المنظمة م(٣٦٥) ز(٣٤)بناية (٢٣٢)	5559987
4	الاهلية للانتاج الزراعي	حي الوحدة / ش (٥٢) م(٩٠٢) ز(٣٢)د(١)	7197379
5	العراقية للانتاج البذور	ابو غريب / مدخل شارع عكركوف	5114141
6	الشرق الاوسط للاسماك	الصناعة/حي الوحدة/م(٩٠٦) ش(١٥) ع ناصر حلوة	7182629
7	تسويق المنتجات الزراعية	بغداد / الدورة /مجاور شركة لحوم الدورة	7901922768
9	الوطنية للانتاج الاسماك	الاعظمية / مقابل مكتبة الصباح	4434690
10	الثرار للانتاج الزراعي	حي بابل/م(٩٢٥) ش(١٨) بناية(١٥٨)	7760928 7783403
11	العراقية للانتاج وتسويق اللحوم	بغداد/ الدورة /البعيثة	7750780
12	الاخاء للانتاج الزراعي	حي الخضراء/ محلة(٦٣٩) ز(٢٨) د(٢٤)	5550294