

التقرير السنوي عن حركة التداول في سوق العراق للأوراق المالية لعام ٢٠١٧

THE ANNUAL REPORT OF THE TRADING MOVEMENT OF ISX 2017

اصدار دائرة البحوث والدراسات

Issued by Research and Studies Office



بِسْمِ اللَّهِ الرَّحْمَنِ الرَّحِيمِ

Iraq Securities Commission was established under the law No. (74) in 2004 as an independent government commission.

Its most important objectives is contribute to achieve the stable and sustainable economic development in Iraq, through strengthening infrastructure investment and encouraging the capital formation process through giving licenses and monitoring the participants in the capital markets, the goal is to transparent disclosure and efficiency and equity among dealers

in order to protect the dealers in the capital market from fraud and deception and using the methods of exploitation when it issues shares in the securities in addition to seek reducing the risks which the securities exposed to .Therefore, the Iraq Securities Commission is working to raise the awareness of investment and inform the investors of securities on how to preserve their rights and develop them in this field within the capital markets in Iraq.

The revitalization of shares trading considers as a basic cornerstone in the development of Iraq in the future.

Therefore, we show you the annual report of 2017 and it is one of the periodic reports which is issued by the commission.

تأسست هيئة الأوراق المالية بموجب القانون رقم ٧٤ لسنة ٢٠٠٤ كهيئة حكومية مستقلة .
أهم أهدافها المساهمة بتحقيق التنمية الاقتصادية المستقرة والمستدامة في العراق ، من خلال
تقوية البنية الاستثمارية وتشجيع عملية تكوين رأس المال بما تمارسه من منح التراخيص
ومراقبة المشاركين في أسواق رأس المال ، والهدف أن تتسم بالشفافية والإفصاح والكفاءة
والعدالة بين المتعاملين ، وذلك لحماية المتعاملين في أسواق المال من الاحتيال والغش
والخداع واستعمال أساليب الاستغلال عند طرح أو تداول الأوراق المالية إضافة إلى السعي
لخفض المخاطر التي تتعرض لها الأوراق المالية في الأسواق . وتحقيقاً لذلك تعمل الهيئة على
رفع الوعي الاستثماري بمستوى عام من توعية وتنوير المستثمرين في الأوراق المالية بكيفية
الحفاظ على حقوقهم بهذا المجال وتنميتها ضمن أسواق المال في العراق.
إن تنشيط التداول في الأسهم يعتبر حجر الزاوية الأساسي في تطوير وتنمية عراق المستقبل .
وترجمة لذلك نضع بين أيديكم التقرير السنوي لعام ٢٠١٧ وهو واحد من التقارير الدورية
التي تصدرها الهيئة .

Best Regard

من الله التوفيق





Trading in Arab Markets

1- The Trading volume

The Trading volume for (12) Arab markets reached (243.8) billion dollar during 2017, compared to the trading volume of 2016 which reached (355.5) billion dollars , thus recording a decline reached (31.41%). The Saudi Arabia Stock Exchange occupies the first position in trading volume, compared to other countries, and it represented (67.97%) of the total trading markets. DAMASCUS SECURITIES EXCHANGE witnessed a rise in its trading volume and it was more than the last year by (169.8%). The most declined bourses in trading volume from the last year were (Beirut Securities Market, Dubai Stock Exchange and Saudi Stock Market) The reduction ratios as follows (53.33%, 41.26%, 25.46%), respectively.

التداول في الاسواق العربية

١- حجم التداول

بلغ حجم التداول ل(12) اسواق عربية خلال عام 2017 (243.8) مليار دولار مقابل ذلك كان حجم التداول لعام 2016 (355.5) مليار دولار مسجلاً بذلك انخفاض بمقدار (31.41%). يحتل سوق السعودية للاوراق الماليه المركز الاول في حجم التداول مقارنة بالدول الاخرى ويمثل من (67.97%) من اجمالي التداول الاسواق . شهدت سوق دمشق للاوراق المالية ارتفاعاً في حجم التداول عن العام الماضي بنسبة (169.8%) . وكانت اكثر البورصات انخفاضاً في تداولاتها عن العام الماضي (بورصة بيروت، سوق الاسهم السعودي ، سوق دبي المالي) وكانت نسب الانخفاض كالاتي (53.33% ، 41.26% ، 25.46% على التوالي .

| Stock Exchange Name | النسبة الى الكلي (%) ratio to total (%) | نسبه التغير (%) (%) changing raito | حجم التداول لمليون دولار عام 2017 Trading volume million Dollars for 2017 | حجم التداول لمليون دولار عام 2016 Trading volume million Dollars for 2016 | اسم البورصة |
|------------------------------|--|---------------------------------------|---|---|-----------------------------|
| SAUDI STOCK MARKET | 67.97 | -41.26 | 165765.87 | 282202.64 | سوق الاسهم السعودي |
| DUBAI FINANCIAL MARKET | 10.82 | -25.46 | 26389.33 | 35403.21 | سوق دبي المالي |
| Egyptian Exchange | 7.45 | 3599.94 | 18180.04 | 491.36 | البورصة المصرية * |
| Doha Securities Market | 6.24 | -17.41 | 15215.18 | 18422.48 | سوق الدوحة للاوراق الماليه |
| Abu Dhabi Securities Market | 4.48 | -9.99 | 10926.89 | 12139.15 | سوق ابو ظبي للاوراق الماليه |
| Amman Stock Exchange | 1.47 | 15.50 | 3574.62 | 3094.97 | بورصة عمان |
| Muscat SECURITIES MARKET | 0.78 | 9.58 | 1907.57 | 1740.82 | سوق مسقط للاوراق الماليه |
| Iraqi Stock Exchange | 0.31 | 74.49 | 756.40 | 433.50 | سوق العراق للاوراق الماليه |
| Beirut Stock Exchange | 0.17 | -53.33 | 406.52 | 870.98 | بورصة بيروت |
| Palestine SECURITIES MARKET | 0.15 | -19.49 | 354.26 | 440.02 | سوق فلسطين للاوراق الماليه |
| Bahrain Stock Exchange | 0.15 | 16.65 | 364.1 | 312.12 | سوق البحرين للاوراق الماليه |
| DAMASCUS SECURITIES EXCHANGE | 0.01 | 169.88 | 33.6 | 12.45 | سوق دمشق للاوراق الماليه |
| Total | | | 243,874.38 | 355,563.70 | المجموع الكلي |

adoption of the data was from Arab Monetary Fund .

تم اعتماد وتحديث البيانات كما موجود في صندوق النقد العربي

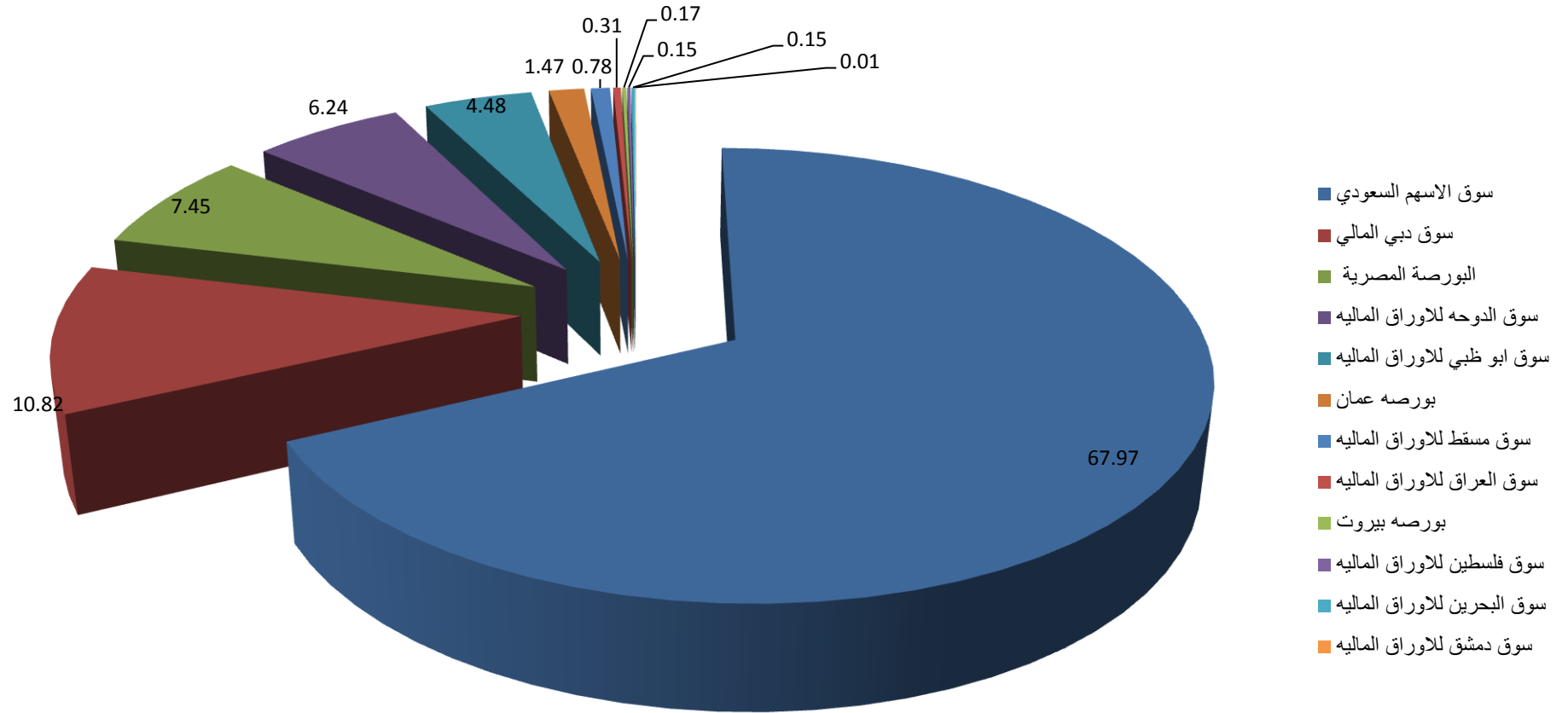
The reason for the change is due to the floating exchange rate of t 03/11/2016

* ان سبب التغير يعود الى تعويم سعر صرف العملة المصرية بتاريخ 2016/11/3





رسم بياني يبين حجم التداول في الاسواق العربية A chart showing the volume of trading in the Arab markets



Trading in The Arab Market

2- The Market Value

The market value for (12) Arab market through 2017 reached (917.4) billion dollars, in exchange to (988.3) billion dollars the market value of 2016, with declining ratio (7.18%). The Saudi stock market has occupied the first place in market value, compared to other countries where total market value (433.8) billion dollars with percentage ratio (47.3%) of the total Arab markets. The most three active Arab markets were (Damascus Securities Market , the Dubai Stock Exchange, Palestine Stock Exchange), where the increasing ratios were as follows (164.1%, 15.23%, 11.8%), respectively. Doha Stock Exchange witnesses a decline in terms of market value, which it stood at (115448.7) million, with a decline value reached (25.38%)

التداول في الاسواق العربية

٢- القيمة السوقية

بلغت القيمة السوقية لـ (12) سوق عربية خلال عام 2017 (917.4) مليار دولار ،مقابل ذلك كانت القيمة السوقية لعام 2016 (988.3) مليار دولار وبنسبة انخفاض بلغت (7.18%) . وقد احتل سوق الاسهم السعودي المركز الاول في القيمة السوقية مقارنة بالدول الاخرى حيث بلغت القيمة السوقية (433.8) مليار دولار وبنسبة (47.3%) من اجمالي الاسواق العربية . كانت انشط ثلاثة اسواق عربية هي (سوق دمشق للاوراق المالية ،سوق دبي للاوراق المالية ،سوق فلسطين للاوراق المالية) حيث بلغت نسب الزيادة كالآتي(164.1% ، 15.23% ، 11.8%) على التوالي . وشهد سوق الدوحة للاوراق المالية انخفاضاً من حيث القيمة السوقية حيث بلغت قيمتها السوقية (115448.7) مليون دولار وبنسبة انخفاض بلغ مقدارها (25.38%)

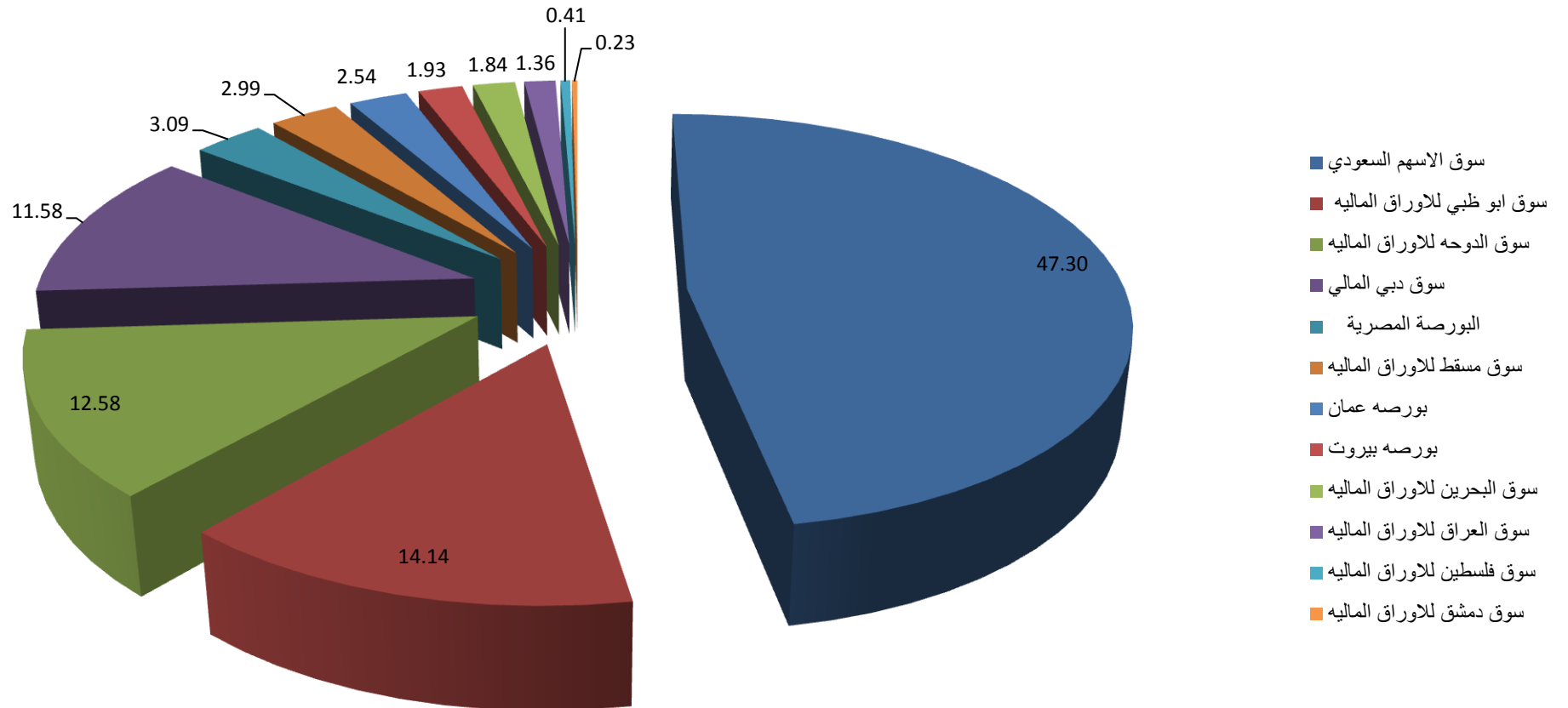
| Stock Exchange Name | النسبة الى الكلي (%) ratio to total (%) | نسبة التغير (%) (%) changing raito | القيمة السوقية مليون دولار عام 2017 The Market value of million Dollars 2017 | القيمة السوقية مليون دولار عام 2016 The Market value of million Dollars 2016 | اسم البورصة |
|-------------------------------|--|---------------------------------------|--|--|-----------------------------|
| Saudi Stock Market | 47.30 | -3.63 | 433,897.32 | 450,217.76 | سوق الاسهم السعودي |
| Abu Dhabi Securities Market | 14.14 | -0.01 | 129,706.10 | 129,718.65 | سوق ابو ظبي للاوراق المالية |
| Doha Securities Market | 12.58 | -25.38 | 115,448.75 | 154,713.36 | سوق الدوحة للاوراق المالية |
| Dubai Financial Market | 11.58 | 15.23 | 106,256.76 | 92,213.43 | سوق دبي المالي |
| Egyptian Exchange | 3.09 | -50.43 | 28,379.86 | 57,254.83 | البورصة المصرية |
| Muscat Securities Market | 2.99 | -3.26 | 27,465.65 | 28,390.31 | سوق مسقط للاوراق المالية |
| Amman Stock Exchange | 2.54 | -4.50 | 23,320.62 | 24,420.59 | بورصة عمان |
| Beirut Stock Exchange | 1.93 | -4.52 | 17,708.87 | 18,547.33 | بورصة بيروت |
| Bahrain Stock Exchange | 1.84 | -2.87 | 16,869.16 | 17,366.85 | سوق البحرين للاوراق المالية |
| Iraq Stock Exchange | 1.36 | 9.99 | 12,469.00 | 11,336.10 | سوق العراق للاوراق المالية |
| Palestine Securities Exchange | 0.41 | 11.80 | 3,790.28 | 3,390.12 | سوق فلسطين للاوراق المالية |
| Damascus Securities Exchange | 0.23 | 164.15 | 2,098.62 | 794.49 | سوق دمشق للاوراق المالية |
| Total | | | 917,410.99 | 988,363.82 | المجموع الكلي |

adoption of the data was from Arab Monetary Fund (AMF)

تم اعتماد وتحديث البيانات كما موجوده في صندوق النقد العربي



رسم بياني يبين القيمة السوقية في الاسواق العربية A chart showing the market value in the Arab markets

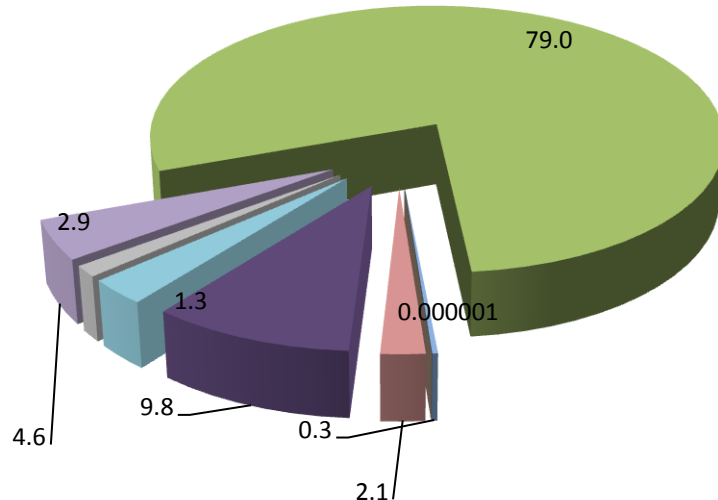


Iraq Stock Exchange activity during 2017

1-Trading Volume

trading volume dropped to approximately (386.9) billion dinars in 2017 compared to approximately (426.8) billion dinars in 2016 with percentage ratio (9.4%), through 2017 the banking sector ranked the first in terms of volume trading where reached approximately (305.8) billion dinars with percentage ratio (79.0%) of the total, the industrial sector came in the second place in in terms of trading volume, which reached approximately (37.9) billion dinars with percentage ratio (9.8%) of the total, the communications sector came in the third place in terms of volume trading approximately (17.6) billion dinars with percentage ratio (4.6%) of the total, were session average for the trading volume during 2017 reached approximately (1.6) billion dinars in exchange to (1.8) billion dinars in 2016, the number of trading sessions during this year reached (239) trading sessions while the number of trading sessions during 2016 reached (234) session.

حجم التداول مصنفاً قطاعياً لعام ٢٠١٧ (%)
Trading volume categorised sectorially for 2017%



احياء سوق العراق للأوراق المالية خلال عام ٢٠١٧

١. حجم التداول

انخفض حجم التداول الى ما يقارب (386.9) مليار دينار خلال عام 2017 مقابل ما يقارب (426.8) مليار دينار خلال عام 2016 وبنسبة مقدارها (9.4%) ، احتل قطاع المصرفي خلال عام 2017 المرتبة الاولى من حيث حجم التداول حيث بلغ حجم التداول ما يقارب (305.8) مليار دينار وبنسبة (79.0%) من المجموع الكلي ، وجاء في المركز الثاني القطاع الصناعي حيث بلغ حجم التداول ما يقارب (37.9) مليار دينار وبنسبة (9.8%) من المجموع الكلي ، وجاء في المركز الثالث قطاع الاتصالات حيث بلغ حجم التداول ما يقارب (17.6) مليار دينار وبنسبة (4.6%) من المجموع الكلي ، وقد بلغ معدل الجلسه لحجم التداول خلال عام 2017 ما يقارب (1.6) مليار دينار مقابل (1.8) مليار دينار خلال عام 2016 ، وبلغت عدد جلسات التداول خلال هذا العام (239) جلسة تداول بينما بلغ عدد جلسات التداول خلال عام 2016 (234) جلسه .

جدول بين حجم التداول مصنفاً قطاعياً للاعوام (٢٠١٦ - ٢٠١٧)
Schedule showing th trading volume according to sectors for
2016-2017

| The sectors (million ID) | نسبة التغير عن عام 2016 Changing ratio for 2016(%) | Years السنوات | | النسبة الى الكلي (%) ratio to total (%) | | القطاعات (مليون دينار) |
|-----------------------------|--|------------------|-----------------|--|----------|---------------------------|
| | | 2016 | 2017 | | | |
| Banking | -2.3 | 312946.1 | 305821.5 | 1 | 79.0 | المصرفي |
| Insurance | 135.9 | 436.9 | 1030.5 | 7 | 0.3 | التامين |
| Investment | -99.98 | 24.8 | 0.005 | 8 | 0.000001 | الاستثمار |
| Services | -48.4 | 16122.2 | 8311.3 | 5 | 2.1 | الخدمات |
| Industrial | -31.5 | 55294.2 | 37869.1 | 2 | 9.8 | الصناعي |
| Hotels & tourism | -54.4 | 24727.3 | 11269.2 | 4 | 2.9 | الفندقي والسياحي |
| Agricultural | 43.9 | 3453.7 | 4968.3 | 6 | 1.3 | الزراعي |
| Communicat | 27.8 | 13783.0 | 17609.2 | 3 | 4.6 | الاتصالات |
| Total | | 426788.1 | 386879.1 | | | المجموع |
| Session average | | 1823.9 | 1618.7 | | | معدل الجلسه |

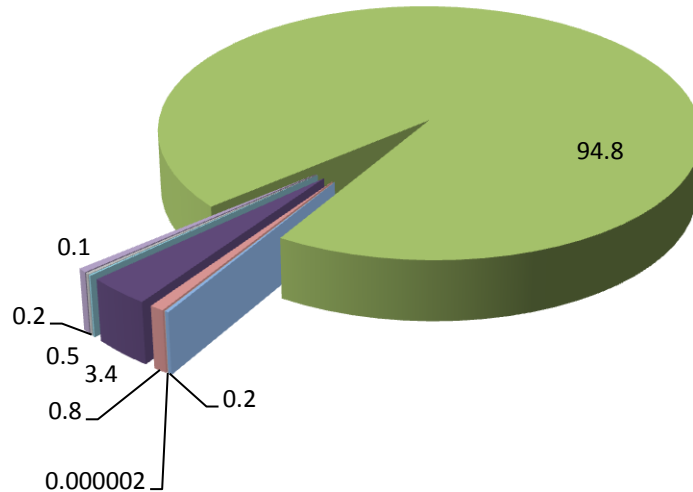


Iraq Stock Exchange activity during 2017

2-Number of traded shares

Number of traded shares dropped during 2017 to approximately (631.4) billion shares, compared to approximately (917.5) billion shares during 2016, with percentage ratio (31.2%). The banking sector ranked in the first position in terms of the number of traded shares in 2017, which reached approximately (598.6) billion shares at a rate of (94.8%) of the total trading shares. The industrial sector ranked in the second position, where the number of the traded shares reached approximately (21.5) billion shares with percentage ratio (3.4%) of the total trading shares. The services sector came in the third position, where reached the number of traded shares approximately (4.8) billion shares, with percentage ratio (0.8%) of the total trading shares. The session average of the number of traded shares during 2017 reached approximately to (2.6) billion shares compared to (3.9) billion shares for 2016.

عدد الاسهم مصنفاً قطاعياً لعام ٢٠١٧ (%)
The number of shares categorised sectorially for 2017%



احياء سوق العراق للاوراق المالية خلال عام ٢٠١٧

2- عدد الاسهم المتداولة

انخفض عدد الاسهم المتداولة خلال عام 2017 الى ما يقارب (631.4) مليار سهم مقابل ما يقارب (917.5) مليار سهم خلال عام 2016 وبنسبة انخفاض مقدارها (31.2%). احتل القطاع المصرفي خلال عام 2017 المرتبة الاولى من حيث عدد الاسهم المتداولة حيث بلغ عدد الاسهم المتداولة ما يقارب (598.6) مليار سهم وبنسبة (94.8%) من المجموع الكلي وجاء في المركز الثاني قطاع الصناعي حيث بلغ عدد الاسهم المتداولة ما يقارب (21.5) مليار سهم وبنسبة (3.4%) من المجموع الكلي ، وجاء في المركز الثالث قطاع الخدمات حيث بلغ عدد الاسهم المتداولة ما يقارب (4.8) مليار سهم وبنسبة (0.8%) من المجموع الكلي ، وقد بلغ معدل الجلسة لعدد الاسهم المتداولة خلال عام 2017 ما يقارب (2.6) مليار سهم مقابل (3.9) مليار سهم لعام 2016.

جدول يبين عدد الاسهم المتداولة مصنفاً قطاعياً للامواء (٢٠١٦-٢٠١٧)

Schedule shows the number of traded shares according to sectors 2016-2017

| The sectors (million share) | نسبة التغير عن عام 2016 (%) Ratio Changing for 2016(%) | Years السنوات | | النسبة الى الكلي (%) ratio to total (%) | | القطاعات (مليون سهم) |
|--------------------------------|--|------------------|-----------------|--|----------|-------------------------|
| | | 2016 | 2017 | | | |
| Banking | -30.8 | 864664.7 | 598565.6 | 1 | 94.8 | المصرفي |
| Insurance | 28.9 | 1054.1 | 1358.6 | 5 | 0.2 | التامين |
| Investment | -99.98 | 52.2 | 0.01 | 8 | 0.000002 | الاستثمار |
| Services | -37.5 | 7732.1 | 4830.2 | 3 | 0.8 | الخدمات |
| Industrial | -42.1 | 37133.3 | 21505.4 | 2 | 3.4 | الصناعي |
| Hotels & tourism | -76.7 | 3500.4 | 814.5 | 7 | 0.1 | الفندقي والسياحي |
| Agricultural | 34.4 | 912.2 | 1225.5 | 6 | 0.2 | الزراعي |
| Communication | 25.1 | 2493.4 | 3120.3 | 4 | 0.5 | الاتصالات |
| Total | | 917542.4 | 631420.1 | | | المجموع |
| Session average | | 3921.1 | 2641.9 | | | معدل الجلسة |

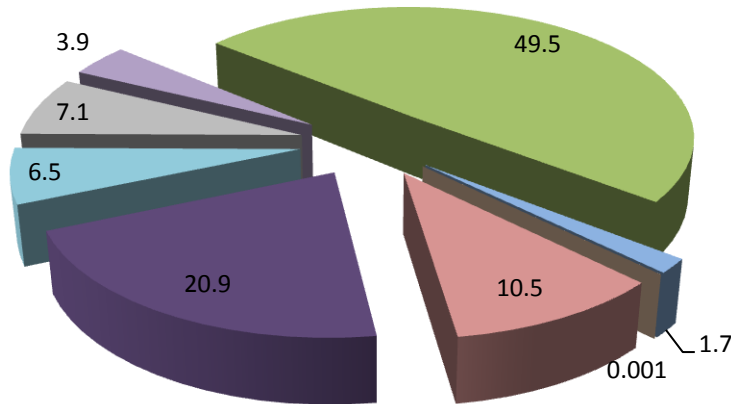


Iraq Stock Exchange activity during 2017

3-Number of Transactions

The number of executed transactions during 2017 approximately to (95.0) thousand transactions, compared to approximately (111.2) thousand transactions for 2016, with an decreasing ratio (14.6%). The banking sector occupied the first position, in terms of number of transactions, where reached the number of executed transactions approximately to (47.0) thousand transactions, with percentage ratio (49.5%) from the number of total transactions. The industrial sector came in second position, where the number of transactions approximately to (19.8) thousand with percentage ratio (20.9%) of the total transactions, the services sector came in the third position, where the number of the executed transactions reached approximately (9.9) , with percentage ratio (10.5%) of the total, The session average for the number of executed transactions reached (397.5) during 2017 compared with (475.4) during 2016.

عدد العقود مصنفاً قطاعياً لعام ٢٠١٧ (%)
The number of transactions categorised sectorially in 2017%



إداء سوق العراق للأوراق المالية خلال عام ٢٠١٧

٣. عدد العقود

بلغ عدد العقود المنفذة خلال عام 2017 ما يقارب (95.0) الف عقد مقارنة بما يقارب (111.2) الف عقد لعام 2016 وبنسبة انخفاض (14.6%) ، احتل القطاع المصرفي المرتبة الأولى من حيث عدد العقود حيث بلغ عدد العقود ما يقارب (47.0) الف عقد وبنسبة (49.5%) من المجموع الكلي ، وجاء في المركز الثاني القطاع الصناعي حيث بلغ عدد العقود ما يقارب (19.8) الف عقد وبنسبة (20.9%) من المجموع الكلي ، وجاء في المركز الثالث قطاع الخدمات حيث بلغ عدد العقود المنفذة ما يقارب (9.9) الف عقد وبنسبة (10.5%) من المجموع الكلي، وقد بلغ معدل الجلسة لعدد العقود المنفذة (397.5) عقد خلال عام 2017 مقارنة مع (475.4) عقد خلال عام 2016.

جدول يبين عدد العقود مصنفاً قطاعياً للأعوام (٢٠١٦ - ٢٠١٧)

Schedule showing the number of executed transactions according to sectors for 2016-2017

| The sectors (Transaction) | نسبة التغير عن عام 2016 (%) Changing Ratio for 2016(%) | السنوات years | | النسبة الى الكلي (%) ratio to total (%) | القطاعات (عقد) | |
|---------------------------|---|------------------|--------------|--|----------------|--------------------|
| | | 2016 | 2017 | | | |
| Banking | -8.0 | 51048 | 46980 | 1 | 49.5 | المصرفي |
| Insurance | 66.0 | 979 | 1625 | 7 | 1.7 | التأمين |
| Investment | -95.7 | 23 | 1 | 8 | 0.001 | الاستثمار |
| Services | -44.6 | 17949 | 9940 | 3 | 10.5 | الخدمات |
| Industrial | -7.3 | 21378 | 19821 | 2 | 20.9 | الصناعي |
| Hotels & tourism | -43.7 | 11047 | 6215 | 5 | 6.5 | الفندقي والسياحي |
| Agricultural | 27.7 | 5248 | 6700 | 4 | 7.1 | الزراعي |
| Communications | 4.0 | 3570 | 3712 | 6 | 3.9 | الاتصالات |
| Total | | 111242 | 94994 | | | المجموع |
| Session average | | 475.4 | 397.5 | | | معدل الجلسة |



The index of prices at ISX

The general Index of shares price at ISX60 recorded decreased reached (10.61%) of the 2017 to be closed at the end of the same quarter at (580.54) points compared to (649.48) points at the end of December 2016.

الرقم القياسي للاسعار في سوق العراق للاوراق المالية

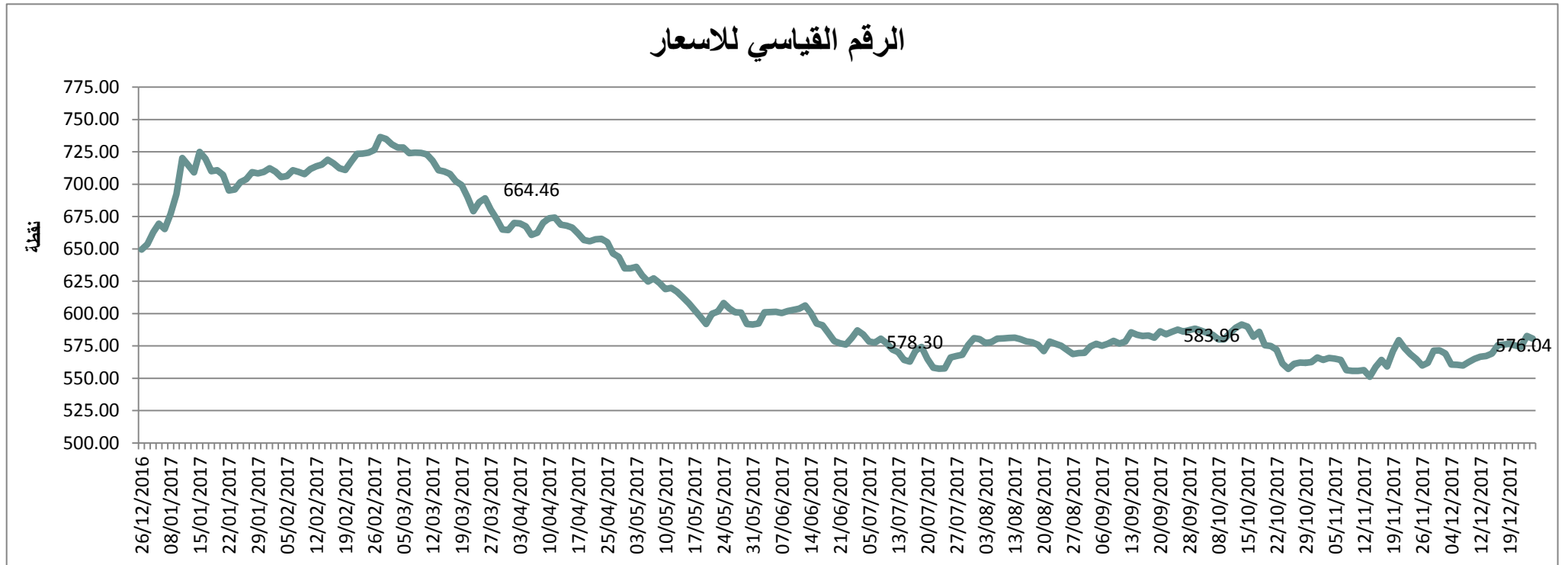
سجل المؤشر العام لاسعار (isx60) الاسهم في سوق العراق للاوراق المالية لعام 2017 انخفاضاً بلغت نسبة (10.61%) ليغلق في نهاية العام عند (580.54) نقطة مقابل (649.48) نقطة في نهاية كانون الاول من عام 2016.

Table shows the monthly closing movement Index at ISX

جدول يبين حركة الاغلاق الشهري للرقم القياسي لسوق العراق للاوراق المالية

| الاشهر | كانون الاول (2016) | اذار | حزيران | ايلول | كانون الاول | نسبة التغير (%) |
|--------------------|--------------------|--------|--------|--------|-------------|-----------------|
| المؤشر العام Isx60 | 649.48 | 664.46 | 576.11 | 587.22 | 580.54 | -10.61 |

الرقم القياسي للاسعار



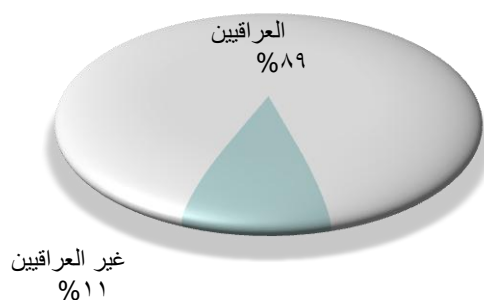
- التداول الكلي لغير العراقيين والعراقيين- بيع- شراء
Total trading for Iraqis and Non-Iraqis(sell & buy)

| التداول Trading | الكلي في السوق (مليون دينار) Total in ISX (million dinars) | غير العراقيين (1) (مليون دينار) Non-Iraqis (1) (million dinars) | العراقيين (2) (مليون دينار) Iraqis (2) (million Dinars) | نسبة غير العراقيين الى الكلي (%) Proportion to total for non -Iraqis(%) | نسبة العراقيين الى الكلي (%) Proportion to total for Iraqis (%) |
|--------------------|---|--|--|--|--|
| البيع Sell | 386,879.1 | 46,569.1 | 340,309.9 | 12.04 | 87.96 |
| الشراء Buy | 386,879.1 | 41,479.9 | 345,399.2 | 10.72 | 89.28 |

The above table shows the purchase by foreigners during this year which reached (41.479) million ID, and it was less than the foreigners sale during the same year, which reached (46.569) million ID. Which made foreign investment net increase to (5089.3) million ID (purchase by foreigners - sale of shares by foreigners)

يوضح الجدول اعلاه شراء الاجانب خلال هذا العام بلغ (41.479) مليون دينار اقل من بيع الاجانب خلال هذا العام حيث بلغ بيعهم (46.569) مليون دينار . الامر الذي جعل صافي الاستثمار الاجنبي ينخفض (شراء الاسهم من قبل الاجانب - بيع الاسهم من قبل الاجانب) حيث بلغ صافي الاستثمار (5089.3) مليون دينار

الشراء غير العراقيين
Buying for non-Iraqis



البيع غير العراقيين
Selling for non-Iraqis

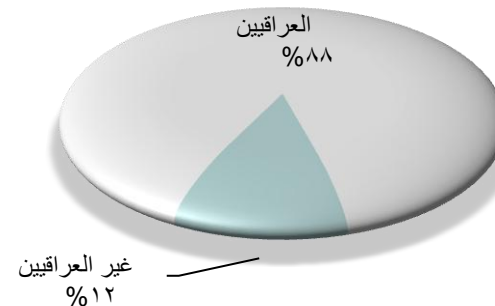




Table shows the number of traded shares for non Iraqis in 2017 Net buying

جدول يبين عدد الاسهم المتداوله لغير العراقيين لعام ٢٠١٧ صافي الشراء

table no (1)

جدول رقم (1)

| Company name | نسبه صافي الاستثمار الاجنبي الى المجموع الكلي (%) ratio of forgin investment net to the total (%) | صافي الاستثمار الاجنبي مليون سهم forgin investment net million share | البيع لغير العراقيين مليون سهم sale for non-iraq's million share | شراء لغير العراقيين مليون سهم buy for non iraq's million share | اجمالي التداول مليون سهم total trading million share | راس مال الشركه مليون سهم capital of the company million share | اسم الشركه |
|-------------------------------------|--|---|---|---|---|--|-------------------------------|
| Commercial Bank of Iraq | 50.7 | 17475.9 | 9141.4 | 26617.3 | 34496.5 | 250,000 | المصرف التجاري العراقي |
| Middle East Investment Bank | 27.4 | 11197.4 | 6009.7 | 17207.1 | 40937.7 | 250,000 | مصرف الشرق الاوسط |
| Gulf Commercial Bank | 3.3 | 1354.3 | 366.1 | 1720.4 | 41380.0 | 300,000 | مصرف الخليج التجاري |
| Mamoura Realestate Investment | 25.3 | 411.2 | 38.4 | 449.6 | 1622.2 | 22,780 | المعمورة للاستثمارات العقارية |
| Dar Al-Salam for Insurance | 90.1 | 313.0 | 29.7 | 342.7 | 347.3 | 3,509 | دار السلام للتأمين |
| Al-Mansour Bank | 5.9 | 294.8 | 1463.7 | 1758.5 | 4997.3 | 250,000 | مصرف المنصور |
| National Bank Of Iraq | 16.4 | 241.1 | 645.3 | 886.4 | 1473.0 | 250,000 | المصرف الاهلي العراقي |
| Kurdistan International Bank | 0.8 | 68.2 | 6.6 | 74.8 | 8462.4 | 400,000 | مصرف كوردستان |
| Babylon Bank | 34.8 | 43.5 | 1.9 | 45.4 | 124.8 | 2,000 | فندق بابل |
| Iraqi Date Processing and Marketing | 2.0 | 31.2 | 0.1 | 31.2 | 1596.6 | 17,250 | العراقية لتصنيع وتسويق التمور |





Table shows the number of traded shares for non-Iraqis in 2017 net sell

جدول يبين عدد الاسهم المتداولة لغير العراقيين لعام ٢٠١٧ صافي البيع

table no (2)

جدول رقم (2)

| company name | نسبه صافي الاستثمار الاجنبي الى المجموع الكلي (%) ratio of forgin investment net to the total (%) | صافي الاستثمار الاجنبي مليون سهم forgin investment net million share | البيع لغير العراقيين مليون سهم selling for non-iraqis million share | شراء لغير العراقيين مليون سهم buying for non-iraqis million share | اجمالي التداول مليون سهم total trading million share | راس مال الشركه مليون سهم companies capital million share | اسم الشركه |
|----------------------------------|--|---|--|--|---|---|-----------------------------|
| Bank Of Baghdad | -31.1 | -12369.8 | 17639.8 | 5270.0 | 39811.7 | 250000 | مصرف بغداد |
| Baghdad Soft Drinks | -33.4 | -3938.2 | 8361.9 | 4423.7 | 11791.3 | 177333 | بغداد للمشروبات الغازية |
| Asia Cell Telecoms | -27.0 | -840.1 | 1159.1 | 319.0 | 3108.7 | 310000 | اسيا سيل للاتصالات |
| North Bank | -9.1 | -690.9 | 702.2 | 11.3 | 7604.0 | 300000 | مصرف الشمال |
| Investment Bank of Iraq | -0.6 | -66.5 | 186.0 | 119.5 | 10681.3 | 250000 | مصرف الاستثمار العراقي |
| Mosul Bank For Investment | 0.0 | -14.1 | 24.2 | 10.0 | 178347.1 | 252000 | مصرف الموصل |
| Metallic Industries and Bicycles | -0.4 | -1.9 | 3.1 | 1.2 | 502.8 | 5000 | الصناعات المعدنية والدراجات |
| Iraqi for Seed Production | -0.2 | -1.3 | 1.3 | — | 594.7 | 10500 | العراقية لانتاج البذور |
| AL-Badia for General Trans | -0.7 | -1.2 | 1.2 | — | 163.6 | 2200 | البادية للنقل العام |
| Baghdad for Packing Materials | -0.8 | -1.0 | 1.0 | — | 119.0 | 1080 | بغداد لصناعة مواد التغليف |



Trading for Non - Iraqis in 2017 (buy)

التداول لغير العراقيين لعام ٢٠١٧ (هراء)

| Company name | عدد العقود NO.of Transactions | | | حجم التداول (مليون دينار) The trading volume (million ID) | | | الاسهم المتداولة (مليون سهم) The traded shares (million share) | | | اسم الشركة |
|-----------------------------------|----------------------------------|---------------------------------------|---------------------|--|---------------------------------------|---------------------|---|---------------------------------------|---------------------|-------------------------|
| | نسبة (1:2) Ratio(2:1) (%) | لغير العراقيين For non-Iraqis 2 | الكلي Total 1 | نسبة (1:2) Ratio(2:1) (%) | لغير العراقيين For non-Iraqis 2 | الكلي Total 1 | نسبة (1:2) Ratio(2:1) (%) | لغير العراقيين For non-Iraqis 2 | الكلي Total 1 | |
| | Commercial Bank of Iraq | 8.3 | 304 | 3654 | 72.8 | 11003.3 | 15105.8 | 77.2 | 26617.3 | |
| Bank Of Baghdad | 8.8 | 883 | 10002 | 13.4 | 3809.5 | 28437.4 | 13.2 | 5270.0 | 39811.7 | مصرف بغداد |
| Iraqi Islamic Bank | 0.2 | 1 | 586 | 0.004 | 0.1 | 3026.4 | 0.005 | 0.3 | 4615.8 | المصرف العراقي الاسلامي |
| Iraqi Middle East Investment Bank | 5.4 | 267 | 4950 | 44.1 | 8367.0 | 18956.1 | 42.0 | 17207.1 | 40937.7 | مصرف الشرق الاوسط |
| Investment Bank of Iraq | 1.4 | 54 | 3948 | 1.1 | 61.3 | 5771.3 | 1.1 | 119.5 | 10681.3 | مصرف الاستثمار العراقي |
| National Bank Of Iraq | 37.5 | 238 | 635 | 60.6 | 460.4 | 759.4 | 60.2 | 886.4 | 1473.0 | المصرف الاهلي العراقي |
| Credit Bank Of Iraq | 1.4 | 25 | 1783 | 0.6 | 10.7 | 1847.9 | 0.6 | 14.0 | 2332.4 | مصرف الأئتمان العراقي |
| Sumer Commerical Bank | 0.3 | 2 | 787 | 0.001 | 0.2 | 14436.7 | 0.001 | 0.2 | 16040.8 | مصرف سومر التجاري |
| Babylon Bank | 1.3 | 29 | 2224 | 0.03 | 2.8 | 9229.3 | 0.03 | 8.2 | 25572.3 | مصرف بابل |
| Gulf Commercial Bank | 4.0 | 297 | 7366 | 3.5 | 642.2 | 18468.3 | 4.2 | 1720.4 | 41380.0 | مصرف الخليج التجاري |
| Mousil Bank For Investment | 0.7 | 15 | 2006 | 0.004 | 3.3 | 79623.8 | 0.01 | 10.0 | 178347.1 | مصرف الموصل |
| North Bank | 1.3 | 30 | 2256 | 0.1 | 3.5 | 2445.2 | 0.1 | 11.3 | 7604.0 | مصرف الشمال |
| Union Bank Of Iraq | 0.8 | 2 | 244 | 0.5 | 0.7 | 135.6 | 0.6 | 2.0 | 350.4 | مصرف الاتحاد العراقي |
| Kurdistan International Bank | 3.4 | 12 | 358 | 0.9 | 97.3 | 10843.7 | 0.9 | 74.8 | 8462.4 | مصرف كوردستان |
| Ashur International Bank | 1.3 | 15 | 1184 | 0.4 | 4.0 | 1010.0 | 0.4 | 9.4 | 2395.7 | مصرف اشور |
| Al-Mansour Bank | 15.4 | 300 | 1947 | 35.7 | 1573.0 | 4408.2 | 35.2 | 1758.5 | 4997.3 | مصرف المنصور |
| United Bank | 2.5 | 52 | 2110 | 0.3 | 16.9 | 5011.3 | 0.4 | 54.4 | 14951.5 | مصرف المتحد |
| Al-Bilad Islamic Bank | 2.8 | 3 | 109 | 0.01 | 0.1 | 1353.0 | 0.01 | 0.2 | 3778.2 | مصرف البلاد الاسلامي |
| Elaf Islamic Bank | 1.3 | 3 | 230 | 0.003 | 0.1 | 3200.0 | 0.003 | 0.3 | 11010.3 | مصرف ايلاف الاسلامي |
| Asia Cell Telecommunication | 48.9 | 888 | 3582 | 10.0 | 1750.8 | 17566.3 | 10.3 | 319.0 | 3108.7 | اسيا سيل للاتصالات |
| Al-Khatem for telecommunications | 19.2 | 25 | 130 | 35.0 | 15.0 | 42.9 | 34.8 | 4.0 | 11.6 | شركة الخاتم للاتصالات |



Trading for Non - Iraqis in 2017 (buy)

التداول لغير العراقيين لعام ٢٠١٧ (شراء)

| Company name | عدد العقود NO.of Transactions | | | حجم التداول (مليون دينار) The trading volume (million ID) | | | الاسهم المتداولة (مليون سهم) The traded shares (million shares) | | | اسم الشركة |
|--|-----------------------------------|---------------------------------------|---------------------|--|---------------------------------------|---------------------|--|---------------------------------------|---------------------|---------------------------------|
| | نسبة (1:2) Ratio(2:1) (%) | لغير العراقيين For non-Iraqis 2 | الكلي Total 1 | نسبة (1:2) Ratio(2:1) (%) | لغير العراقيين For non-Iraqis 2 | الكلي Total 1 | نسبة (1:2) Ratio(2:1) (%) | لغير العراقيين For non-Iraqis 2 | الكلي Total 1 | |
| | Al-Ameen for Financial Investment | 0.48 | 6 | 1247 | 0.20 | 1.2 | 577.5 | 0.22 | 1.7 | |
| Dar Al-Salam for Insurance | 54.3 | 19 | 35 | 98.8 | 337.0 | 341.2 | 98.7 | 342.7 | 347.3 | دار السلام للتأمين |
| AHliya For Insurance | 4.2 | 2 | 48 | 0.7 | 0.1 | 9.5 | 0.5 | 0.1 | 19.4 | الاهلية للتأمين |
| Gulf Insurance and Reinsurance | 3.7 | 11 | 295 | 2.6 | 2.7 | 102.3 | 2.7 | 5.8 | 216.6 | الخليج للتأمين |
| Kharkh Tour Amuzement City | 0.4 | 8 | 2218 | 1.42 | 27.5 | 1933.0 | 1.3 | 5.0 | 388.6 | مدينة العاب الكرخ السياحية |
| Mamoura Realestate | 25.4 | 947 | 3726 | 26.8 | 902.1 | 3368.1 | 27.7 | 449.6 | 1622.2 | المعمورة للاستثمارات العقارية |
| AL-Nukhba for Construction | 1.2 | 4 | 321 | 0.9 | 0.6 | 67.9 | 0.9 | 1.8 | 194.2 | النخبة للمقاولات العامة |
| Iraqi Land Transport | 0.1 | 3 | 2888 | 0.03 | 0.5 | 2119.5 | 0.02 | 0.5 | 2211.9 | العراقية للنقل البري |
| Al-Mansour Pharmaceuticals Industries | 0.5 | 9 | 1776 | 0.1 | 0.89 | 1078.0 | 0.1 | 1.4 | 1625.1 | المنصور للصناعات الدوائية |
| Modern Sewing | 0.1 | 1 | 1806 | 0.01 | 0.2 | 2603.1 | 0.01 | 0.1 | 584.8 | الخيطة الحديثة |
| Iraqi For Tufted Carpets | 0.1 | 1 | 1530 | 0.1 | 0.6 | 696.6 | 0.1 | 0.1 | 91.6 | العراقية للسجاد والمفروشات |
| Baghdad Soft Drinks | 39.2 | 2903 | 7404 | 37.9 | 10748.7 | 28360.4 | 37.5 | 4423.7 | 11791.3 | بغداد للمشروبات الغازية |
| Iraqia for the manufacture and marketing of da | 2.10 | 41 | 1955 | 2.03 | 39.1 | 1928.6 | 1.96 | 31.2 | 1596.6 | العراقية لتصنيع وتسويق التمور |
| Al -HiLal Industries | 0.5 | 6 | 1112 | 0.1 | 0.8 | 840.3 | 0.1 | 2.5 | 2594.6 | الهلل الصناعية |
| National Chemical &Plastic Industries | 0.5 | 5 | 1086 | 0.06 | 0.4 | 685.5 | 0.06 | 0.77 | 1189.9 | الصناعات الكيماوية والبلاستيكية |
| ELectronic Industries | 0.9 | 5 | 551 | 0.21 | 0.38 | 181.5 | 0.19 | 0.61 | 323.9 | الصناعات الالكترونية |
| Iraqi Engineering Works | 1.4 | 1 | 70 | 4.0 | 0.8 | 19.2 | 3.7 | 1.0 | 26.7 | العراقية للاعمال الهندسية |
| Metallic Industries and Bicycles | 0.8 | 6 | 768 | 0.3 | 0.8 | 304.9 | 0.2 | 1.2 | 502.8 | الصناعات المعدنية والدراجات |





The trading for Non - Iraqis in 2017 (buy)

التداول لغير العراقيين لعام ٢٠١٧ (شراء)

| Company name | عدد العقود The NO.of Transactions | | | حجم التداول (مليون دينار) The trading volume (million ID) | | | الاسهم المتداولة (مليون سهم) The traded shares (million share) | | | اسم الشركة |
|-------------------------------|--------------------------------------|----------------------------------|----------------|--|----------------------------------|-----------------|---|----------------------------------|-----------------|-------------------------------|
| | نسبة (1:2) Ratio(2:1) | لغير العراقيين For non-Iraqis | الكلي Total | نسبة (1:2) Ratio(2:1) | لغير العراقيين For non-Iraqis | الكلي Total | نسبة (1:2) Ratio(2:1) | لغير العراقيين For non-Iraqis | الكلي Total | |
| | (%) | 2 | 1 | (%) | 2 | 1 | (%) | 2 | 1 | |
| Palestine Hotel | 0.2 | 1 | 538 | 0.01 | 0.2 | 1813.3 | 0.01 | 0.01 | 129.8 | فندق فلسطين |
| Ishtar Hotels | 0.4 | 3 | 791 | 2.6 | 20.7 | 807.5 | 2.3 | 1.5 | 63.1 | فنادق عشتار |
| Babylon Hotel | 19.0 | 374 | 1968 | 38.2 | 1562.2 | 4088.0 | 36.4 | 45.4 | 124.8 | فندق بابل |
| Baghdad Hotel | 0.4 | 3 | 820 | 0.2 | 1.2 | 697.5 | 0.2 | 0.1 | 80.2 | فندق بغداد |
| Mansour Hotel | 2.4 | 12 | 499 | 0.3 | 6.5 | 2363.9 | 0.3 | 0.4 | 125.1 | فندق المنصور |
| Modern for Animal Production | 1.7 | 5 | 291 | 0.63 | 0.7 | 107.0 | 0.67 | 1.7 | 251.3 | الحديثة للإنتاج الحيواني |
| Iraqi Products Marketing Meat | 0.1 | 1 | 1486 | 0.1 | 1.0 | 1402.6 | 0.1 | 0.3 | 316.9 | العراقية لإنتاج وتسويق اللحوم |
| Iraqi Agricultural Products | 0.3 | 1 | 295 | 0.5 | 0.8 | 154.3 | 0.5 | 0.1 | 19.9 | العراقية للمنتجات الزراعية |
| Total Entire | | 7823 | 85615 | | 41479.9 | 298329.8 | | 59406.5 | 479572.4 | مجموع الكلي |



The trading for Non - Iraqis in 2017 (sell)

التداول لغير العراقيين لعام ٢٠١٧ (بيع)

| Company name | NO.of Transactions | | | حجم التداول (مليون دينار) | | | الاسهم المتداولة (مليون سهم) | | | اسم الشركة |
|-----------------------------------|--------------------|---------------------|------------|---------------------------|---------------------|------------|-------------------------------|---------------------|------------|-------------------------------|
| | نسبة (1:2) | لغير العراقيين | الكلي | نسبة (1:2) | لغير العراقيين | الكلي | نسبة (1:2) | لغير العراقيين | الكلي | |
| | Ratio(2:1) (%) | For non-Iraqis 2 | Total 1 | Ratio(2:1) (%) | For non-Iraqis 2 | Total 1 | Ratio(2:1) (%) | For non-Iraqis 2 | Total 1 | |
| Commercial Bank of Iraq | 4.4 | 162 | 3654 | 25.6 | 3865.1 | 15105.8 | 26.5 | 9141.4 | 34496.5 | المصرف التجاري العراقي |
| Bank of Baghdad | 30.6 | 3060 | 10002 | 40.8 | 11600.1 | 28437.4 | 44.3 | 17639.8 | 39811.7 | مصرف بغداد |
| Iraqi Islamic Bank | 0.3 | 2 | 586 | 0.02 | 0.5 | 3026.4 | 0.02 | 0.8 | 4615.8 | المصرف العراقي الاسلامي |
| Middle East Investment Bank | 17.3 | 854 | 4950 | 12.6 | 2392.6 | 18956.1 | 14.7 | 6009.7 | 40937.7 | مصرف الشرق الاوسط للاستثمار |
| Investment Bank of Iraq | 1.1 | 42 | 3948 | 2.0 | 113.1 | 5771.3 | 1.7 | 186.0 | 10681.3 | مصرف الاستثمار العراقي |
| National Bank of Iraq | 6.8 | 43 | 635 | 45.2 | 343.2 | 759.4 | 43.8 | 645.3 | 1473.0 | المصرف الاهلي العراقي |
| Credit Bank of Iraq | 0.6 | 11 | 1783 | 0.4 | 6.5 | 1847.9 | 0.4 | 9.2 | 2332.4 | مصرف الائتمان العراقي |
| Babylon Bank | 0.1 | 3 | 2224 | 0.003 | 0.3 | 9229.3 | 0.004 | 0.9 | 25572.3 | مصرف بابل |
| Gulf Commercial Bank | 0.7 | 52 | 7366 | 1.0 | 189.4 | 18468.3 | 0.9 | 366.1 | 41380.0 | مصرف الخليج التجاري |
| Mosul Bank For Investment | 0.5 | 10 | 2006 | 0.01 | 10.9 | 79623.8 | 0.01 | 24.2 | 178347.1 | مصرف الموصل |
| North Bank | 9.5 | 215 | 2256 | 8.9 | 217.3 | 2445.2 | 9.2 | 702.2 | 7604.0 | مصرف الشمال |
| Kurdistan International Bank | 1.7 | 6 | 358 | 0.1 | 8.1 | 10843.7 | 0.1 | 6.6 | 8462.4 | مصرف كردستان |
| Mansour Bank | 13.3 | 258 | 1947 | 29.2 | 1285.3 | 4408.2 | 29.3 | 1463.7 | 4997.3 | مصرف المنصور |
| United Bank For Invistment | 0.3 | 7 | 2110 | 0.2 | 9.7 | 5011.3 | 0.2 | 24.8 | 14951.5 | مصرف المتحد |
| Elaf Islamic Bank | 0.4 | 1 | 230 | 0.002 | 0.1 | 3200.0 | 0.002 | 0.2 | 11010.3 | مصرف ايلاف الاسلامي |
| Asia Cell Telecommunication | 14.9 | 533 | 3582 | 37.6 | 6605.1 | 17566.3 | 37.3 | 1159.1 | 3108.7 | اسيا سيل للاتصالات |
| Al-Khatem for telecommunications | 5.4 | 7 | 130 | 8.5 | 3.6 | 42.9 | 9.1 | 1.1 | 11.6 | شركة الخاتم للاتصالات |
| Al-Ameen for Financial Investment | 0.5 | 6 | 1247 | 0.3 | 1.98 | 577.5 | 0.3 | 2.0 | 775.2 | الامين للتأمين |
| Dar Al-Salam for Insurance | 8.6 | 3 | 35 | 7.1 | 24.3 | 341.2 | 8.5 | 29.7 | 347.3 | دار السلام للتأمين |
| Kharkh Tour Amuzement City | 0.3 | 7 | 2218 | 1.4 | 27.3 | 1933.0 | 1.3 | 5.0 | 388.6 | مدينة العاب الكرخ السياحية |
| Mamoura Realestate | 1.6 | 59 | 3726 | 2.3 | 79.0 | 3368.1 | 2.4 | 38.4 | 1622.2 | المعمورة للاستثمارات العقارية |
| AL-Nukhba for Construction | 0.3 | 1 | 321 | 0.1 | 0.1 | 67.9 | 0.1 | 0.2 | 194.2 | النخبة للمقاولات العامة |
| AL-Badia for General Trans | 0.5 | 1 | 219 | 0.7 | 1.0 | 143.1 | 0.7 | 1.2 | 163.6 | البادية للنقل العام |



The trading for Non - Iraqis in 2017 (sell)

التداول لغير العراقيين لعام ٢٠١٧ (بيع)

| Company name | NO.of Transactions | | | حجم التداول (مليون دينار) The trading volume (million ID) | | | الاسهم المتداولة (مليون سهم) The traded shares (million share) | | | اسم الشركة |
|--|--------------------|---------------------|----------------|--|---------------------|-----------------|---|---------------------|-----------------|---------------------------------|
| | نسبة (1:2) | لغير العراقيين | الكلي | نسبة (1:2) | لغير العراقيين | الكلي | نسبة (1:2) | لغير العراقيين | الكلي | |
| | Ratio(2:1) (%) | For non-Iraqis 2 | Total 1 | Ratio(2:1) (%) | For non-Iraqis 2 | Total 1 | Ratio(2:1) (%) | For non-Iraqis 2 | Total 1 | |
| Al-Mansour Pharmaceuticals Industries | 0.3 | 6 | 1776 | 0.1 | 0.6 | 1078.0 | 0.05 | 0.8 | 1625.1 | المنصور للصناعات الدوائية |
| Modern Sewing | 0.1 | 1 | 1806 | 0.01 | 0.2 | 2603.1 | 0.01 | 0.1 | 584.8 | الخيطة الحديثة |
| Iraqi For Tufted Carpets | 0.9 | 14 | 1530 | 1.0 | 6.8 | 696.6 | 0.9 | 0.9 | 91.6 | العراقية للسجاد والمفروشات |
| Baghdad for Packing Materials | 2.2 | 4 | 186 | 0.9 | 1.8 | 211.3 | 0.8 | 1.0 | 119.0 | بغداد لصناعة مواد التغليف |
| Baghdad Soft Drinks | 16.5 | 1221 | 7404 | 69.4 | 19682.0 | 28360.4 | 70.9 | 8361.9 | 11791.3 | بغداد للمشروبات الغازية |
| Iraqia for the manufacture and marketing of da | 0.1 | 1 | 1955 | 0.01 | 0.1 | 1928.6 | 0.004 | 0.1 | 1596.6 | العراقية لتصنيع وتسويق التمور |
| Al -HiLal Industries | 0.1 | 1 | 1112 | 0.03 | 0.2 | 840.3 | 0.02 | 0.6 | 2594.6 | الهلال الصناعية |
| National Chemical &Plastic Industries | 0.1 | 1 | 1086 | 0.01 | 0.1 | 685.5 | 0.01 | 0.2 | 1189.9 | الصناعات الكيماوية والبلاستيكية |
| ELectronic Industries | 0.7 | 4 | 551 | 0.2 | 0.3 | 181.5 | 0.2 | 0.5 | 323.9 | الصناعات الالكترونية |
| AL- Kindi of Veterinary Vaccines | 0.7 | 5 | 700 | 0.1 | 0.8 | 531.0 | 0.1 | 1.0 | 662.5 | الكندي لانتاج اللقاحات البيطرية |
| Metallic Industries and Bicycles | 1.3 | 10 | 768 | 0.7 | 2.2 | 304.9 | 0.6 | 3.1 | 502.8 | الصناعات المعدنية والدراجات |
| Palestine Hotel | 1.1 | 6 | 538 | 0.3 | 5.0 | 1813.3 | 0.3 | 0.4 | 129.8 | فندق فلسطين |
| Ishtar Hotels | 0.4 | 3 | 791 | 0.3 | 2.7 | 807.5 | 0.3 | 0.2 | 63.1 | فنادق عشتار |
| Babylon Hotel | 0.5 | 9 | 1968 | 1.6 | 64.1 | 4088.0 | 1.6 | 1.9 | 124.8 | فندق بابل |
| Baghdad Hotel | 1.1 | 9 | 820 | 0.9 | 6.0 | 697.5 | 0.9 | 0.7 | 80.2 | فندق بغداد |
| Tourist Village of Mosul dam | 2.1 | 3 | 144 | 1.0 | 0.9 | 93.9 | 1.0 | 0.1 | 14.6 | المدينة السياحية في سد الموصل |
| Mansour Hotel | 0.2 | 1 | 499 | 0.0 | 0.4 | 2363.9 | 0.02 | 0.02 | 125.1 | فندق المنصور |
| Al-Sadeer Hotel | 1.4 | 2 | 138 | 1.2 | 1.8 | 156.0 | 1.2 | 0.1 | 9.1 | فندق السدير |
| Iraqi for Seed Production | 0.1 | 5 | 4426 | 0.3 | 8.6 | 3222.7 | 0.2 | 1.3 | 594.7 | العراقية لانتاج البذور |
| TOTAL | | 6649.0 | 83731.0 | | 46569.1 | 281838.2 | | 45832.6 | 455508.1 | مجموع الكلي |





Table shows the trading days during 2017

جدول يبين ايام التداول لعام ٢٠١٧

| Company name | متوسط حجم التداول في الجلسة الواحده (مليون دينار) Average of trading volume in one session (million ID) | متوسط عدد الاسهم في الجلسة الواحده (مليون سهم) Average of shares number in the session (million shares) | النسبه ايام التداول الى اجمالي ايام التداول السنوي trading days' ratio to the total of the annual trading days | عدد ايام التداول الكلي Number of trading days | اسم الشركة |
|-----------------------------------|---|---|---|--|-----------------------------|
| Commercial Bank of Iraq | 73.7 | 168.3 | 85.8 | 205 | المصرف التجاري العراقي |
| Bank of Baghdad | 124.7 | 174.6 | 95.4 | 228 | مصرف بغداد |
| Iraqi Islamic Bank | 23.5 | 35.8 | 54.0 | 129 | المصرف العراقي الاسلامي |
| Iraqi Middle East Investment Bank | 96.2 | 207.8 | 82.4 | 197 | مصرف الشرق الاوسط للاستثمار |
| Investment Bank of Iraq | 26.2 | 48.6 | 92.1 | 220 | مصرف الاستثمار العراقي |
| National Bank of Iraq | 6.0 | 11.7 | 52.7 | 126 | المصرف الاهلي العراقي |
| Credit Bank | 9.6 | 12.1 | 80.8 | 193 | مصرف الائتمان العراقي |
| Sumer Commerical Bank | 82.5 | 91.7 | 73.2 | 175 | مصرف سومر التجاري |
| Babylon Bank | 50.7 | 140.5 | 76.2 | 182 | مصرف بابل |
| Economy Bank | 3283.4 | 8087.8 | 6.3 | 15 | مصرف الاقتصاد |
| Gulf Commercial Bank | 83.9 | 188.1 | 92.1 | 220 | مصرف الخليج التجاري |
| Mosul Bank For Investment | 416.9 | 933.8 | 79.9 | 191 | مصرف الموصل |
| Union Bank of Iraq | 2.7 | 6.9 | 21.3 | 51 | مصرف الاتحاد العراقي |
| North Bank | 21.3 | 66.1 | 48.1 | 115 | مصرف الشمال |
| Kurdistan International Bank | 119.2 | 93.0 | 38.1 | 91 | مصرف كردستان |
| Ashur International Bank | 6.9 | 16.4 | 61.1 | 146 | مصرف اشور الدولي |
| Mansour Bank | 23.6 | 26.7 | 78.2 | 187 | مصرف المنصور للاستثمار |
| united Bank For Investment | 24.3 | 72.6 | 86.2 | 206 | المصرف المتحد للاستثمار |
| Dijlah & Furat Bank | 0.4 | 1.4 | 0.8 | 2 | مصرف دجلة والفرات |
| Elaf Islamic Bank | 34.0 | 117.1 | 39.3 | 94 | مصرف الايلاف الاسلامي |
| national islamic bank | 687.9 | 687.7 | 15.5 | 37 | المصرف الوطني الاسلامي |
| Al-Bilad Islamic Bank | 36.6 | 102.1 | 15.5 | 37 | مصرف البلاد الاسلامي |
| Cihan Bank for Investment and | 261.0 | 94.9 | 11.3 | 27 | مصرف جيهان |



Table shows the trading days c during 2017

جدول يبين ايام التداول لعام ٢٠١٧

| Company name | متوسط حجم التداول في الجلسة الواحد (مليون دينار) Average of trading volume in one session (million ID) | متوسط عدد الاسهم في الجلسة الواحد (مليون سهم) Average of shares number in one session (million shares) | النسبة ايام التداول الى اجمالي ايام التداول السنوي trading days' ratio to the total of the annual trading days | عدد ايام التداول الكلي Number of trading days | اسم الشركة |
|-------------------------------------|--|--|---|--|-------------------------------|
| Al-Ameen for Insurance | 4.7 | 6.4 | 51.0 | 122 | الامين للتأمين |
| Dar Al-Salam for Insurance | 21.3 | 21.7 | 6.7 | 16 | دار السلام للتأمين |
| AHliya For Insurance | 0.3 | 0.6 | 12.6 | 30 | الاهلية للتأمين |
| Gulf Insurance | 1.2 | 2.6 | 35.1 | 84 | الخليج للتأمين واعادة التأمين |
| Al-Zawraa for Finanical Investment | 0.005 | 0.01 | 0.4 | 1 | الزوراء للاستثمار المالي |
| Kharkh Tour Amuzement City | 1933.0 | 388.6 | 78.7 | 188 | مدينة العاب الكرخ السياحية |
| Mamoura Realestate | 16.2 | 7.8 | 87.0 | 208 | المعمورة للاستثمارات العقارية |
| AL-Nukhba for Construction | 1.0 | 2.8 | 28.9 | 69 | النخبة للمقاولات العامة |
| Iraqi Land Transport | 17.7 | 18.4 | 50.2 | 120 | العراقية للنقل البري |
| Iraq Baghdad For General Transporta | 5.7 | 0.4 | 40.6 | 97 | بغداد العراق للنقل العام |
| Iraqi for General Transportation | 21.0 | 34.8 | 2.5 | 6 | نقل المنتجات النفطية والبضائع |
| AL-Badia for General Trans | 2.5 | 2.9 | 23.8 | 57 | البادية للنقل العام |
| Palestine Hotel | 17.3 | 1.2 | 43.9 | 105 | فندق فلسطين |
| Ishtar Hotels | 5.8 | 0.5 | 58.6 | 140 | فنادق عشتار |
| Babylon Hotel | 22.7 | 0.7 | 75.3 | 180 | فندق بابل |
| Baghdad Hotel | 4.4 | 0.5 | 65.7 | 157 | فندق بغداد |
| National for Tourist Investment | 5.7 | 0.8 | 77.4 | 185 | الوطنية للاستثمارات السياحية |
| Tourist Village of Mosul dam | 1.5 | 0.2 | 25.5 | 61 | المدينة السياحية في سد الموصل |
| Karbala Hotels | 2.9 | 1.9 | 27.2 | 65 | فنادق كربلاء |
| Mansour Hotel | 23.0 | 1.2 | 43.1 | 103 | فندق المنصور |
| Al-Sadeer Hotel | 3.1 | 0.2 | 20.9 | 50 | فندق السدير |



Table shows the trading days during 2017

جدول يبين ايام التداول لعام ٢٠١٧

| Company name | متوسط حجم التداول في الجلسة الواحده (مليون دينار) Average of trading volume in one session (million ID) | متوسط عدد الاسهم في الجلسة الواحده (مليون سهم) Average of shares number in one session (million shares) | النسبه ايام التداول الى اجمالي ايام التداول السنوي trading days ratio to the total of the annual trading days | عدد ايام التداول الكلي Number of trading days | اسم الشركة |
|--------------------------------------|---|---|--|--|---------------------------------|
| Al-Mansour Pharmaceuticals Indust | 6.4 | 9.7 | 70.3 | 168 | المنصور للصناعات الدوائية |
| Modern Sewing | 18.7 | 4.2 | 58.2 | 139 | الخباطة الحديثة |
| Iraqi For Tufted Carpets | 3.8 | 0.5 | 77.0 | 184 | العراقية للسجاد والمفروشات |
| Baghdad for Packing Materials | 2.7 | 1.5 | 33.1 | 79 | بغداد لصناعة مواد التغليف |
| Baghdad Soft Drinks | 132.5 | 55.1 | 89.5 | 214 | بغداد للمشروبات الغازية |
| Iraqi Date Processing and Marketing | 11.1 | 9.2 | 72.8 | 174 | العراقية لتصنيع وتسويق التمور |
| Al -HiLal Industries | 4.8 | 14.8 | 73.2 | 175 | الهلال الصناعية |
| National Chemical &Plastic Industrie | 4.0 | 6.9 | 72.4 | 173 | الصناعات الكيماوية والبلاستيكية |
| ELectronic Industries | 4.8 | 8.5 | 15.9 | 38 | الصناعات الالكترونية |
| AL- Kindi of Veterinary Vaccines | 4.8 | 6.0 | 46.4 | 111 | الكندي لانتاج اللقاحات البيطرية |
| Iraqi Engineering Works | 0.6 | 0.8 | 13.4 | 32 | العراقية للاعمال الهندسية |
| Al -Khazer Construction Materials | 0.6 | 0.4 | 4.2 | 10 | الخازر لانتاج المواد الانشائية |
| Metallic Industries and Bicycles | 3.4 | 5.6 | 37.2 | 89 | الصناعات المعدنية والدراجات |
| Ready Made Clothes | 2.8 | 0.3 | 43.5 | 104 | انتاج الالبسة الجاهزة |
| Iraqi Carton Manufacturies | 2.2 | 5.9 | 25.9 | 62 | العراقية لصناعات الكارتون |



Table shows the trading days during 2017

جدول يبين ايام التداول لعام ٢٠١٧

| Company name | متوسط حجم التداول في الجلسة الواحده (مليون دينار) Average of trading volume in one session (million ID) | متوسط عدد الاسهم في الجلسة الواحده (مليون سهم) Average of shares number in one session (million shares) | النسبة ايام التداول الى اجمالي ايام التداول السنوي trading days' ratio to the total of the annual trading days | عدد ايام التداول الكلي Number of trading days | اسم الشركة |
|----------------------------------|---|---|---|--|--------------------------------|
| Modern for Animal Production | 1.2 | 2.8 | 38.1 | 91 | الحديثة للانتاج الحيواني |
| Al-Ahlyia for Agricultural | 0.7 | 0.6 | 27.6 | 66 | الاهلية للانتاج الزراعي |
| Middle East for Production- Fish | 0.6 | 0.1 | 22.2 | 53 | الشرق الاوسط للانتاج الاسماك |
| Iraqi for Seed Production | 33.6 | 6.2 | 40.2 | 96 | العراقية للانتاج البذور |
| Iraqi Products Marketing Meat | 8.4 | 1.9 | 69.9 | 167 | العراقية للانتاج وتسويق اللحوم |
| Iraqi Agricultural Products | 1.4 | 0.2 | 47.3 | 113 | العراقية للمنتجات الزراعية |
| Asiacell | 95.5 | 16.9 | 77.0 | 184 | اسيا سيل |
| Al-Khatem Telecoms | 0.8 | 0.2 | 21.8 | 52 | الخاتم للاتصالات |

Table shows the most highest companies of their shares prices during 2017

جدول يبين الشركات الأكثر ارتفاعاً في أسعار أسهمها خلال عام ٢٠١٧

| Company name | نسبة التغير (%) changing ratio | سعر الاغلاق السابق (دينار) the previous price | سعر الاغلاق (دينار) closing price | اسم الشركة | ت |
|----------------------------------|-----------------------------------|--|--------------------------------------|-------------------------------|----|
| Iraqi Products Marketing Meat | 115.8 | 3.680 | 7.940 | العراقية لانتاج وتسويق اللحوم | 1 |
| North Bank | 66.7 | 0.120 | 0.200 | مصرف الشمال | 2 |
| Iraqi For Tufted Carpets | 57.3 | 5.150 | 8.100 | العراقية للسجاد والمفروشات | 3 |
| Metallic Industries and Bicycles | 42.0 | 0.500 | 0.710 | الصناعات المعدنية والدراجات | 4 |
| Dar Al-Salam for Insurance | 19.8 | 0.810 | 0.970 | دار السلام للتأمين | 5 |
| Modern Sewing | 18.4 | 4.140 | 4.900 | الخيطة الحديثة | 6 |
| Babylon Hotel | 15.4 | 32.500 | 37.500 | فندق بابل | 7 |
| Baghdad Passengers Transport | 15.2 | 12.850 | 14.800 | بغداد لنقل الركاب والبضائع | 8 |
| National Bank of Iraq | 14.6 | 0.410 | 0.470 | المصرف الاهلي العراقي | 9 |
| Gulf Insurance and Reinsurance | 10.4 | 0.480 | 0.530 | الخليج للتأمين واعادة التأمين | 10 |

Table showing the most lowest companies of their shares prices during 2017

جدول يبين الشركات الأكثر انخفاضاً في أسعار أسهمها خلال عام ٢٠١٧

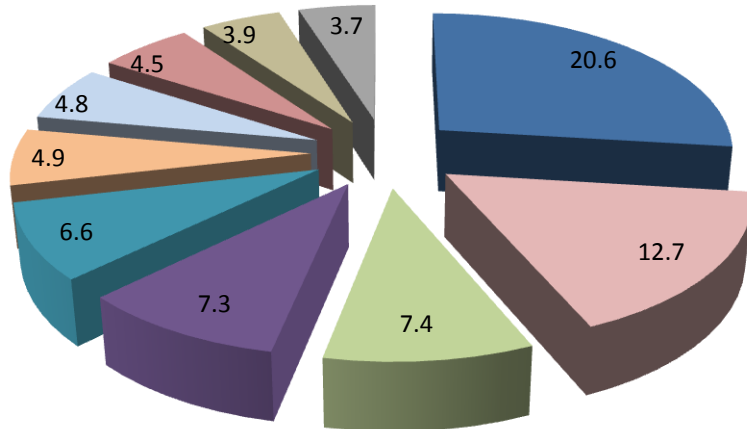
| Company name | نسبة التغير (%) changing ratio | سعر الاغلاق السابق (دينار) the previous price | سعر الاغلاق (دينار) closing price | اسم الشركة | ت |
|------------------------------------|-----------------------------------|--|--------------------------------------|-------------------------------|----|
| Manufacture and marketing of dates | -46.7 | 1.650 | 0.880 | العراقية لتصنيع وتسويق التمور | 1 |
| Mansour Bank | -43.4 | 21.000 | 11.890 | فندق المنصور | 2 |
| Mosul Bank For Investment | -42.9 | 0.560 | 0.320 | مصرف الموصل | 3 |
| Modern for Animal Production | -36.0 | 0.500 | 0.320 | الحديثة للانتاج الحيواني | 4 |
| Iraqi for Seed Production | -33.2 | 6.140 | 4.100 | العراقية لانتاج البذور | 5 |
| Bank of Baghdad | -33.0 | 0.910 | 0.610 | مصرف بغداد | 6 |
| Karbala Hotels | -32.5 | 1.600 | 1.080 | فنادق كربلاء | 7 |
| Al-Ameen for Financial Investment | -30.9 | 0.680 | 0.470 | الامين للتأمين | 8 |
| Investment Bank of Iraqi | -30.0 | 0.600 | 0.420 | مصرف الاستثمار العراقي | 9 |
| Iraqi Land Transport | -29.0 | 1.000 | 0.710 | العراقية للنقل البري | 10 |



The most ten traded companies according to trading volume

Mosul Bank For Investment ranked first position in trading volume, and reached approximately (79.6) billion dinars with percentage ratio (20.6%) of the total volume trading, Economy Bank came in the second position, which the trading volume reached approximately (49.3) billion dinars, with percentage ratio (12.6%) of the total volume trading, in the third position came Bank of Baghdad with trading volume reached approximately (28.4) billion dinars at rate (7.4%) of the total volume trading. note that the trading of the first top ten companies reached approximately (295.7) billion dinars at rate (76.4%) of the total volume trading of the market. The table shows the first top eight companies lay within the banking sector and one company within the industrial sector and one within Telecommunications sector.

(حجم التداول)
Trading volume



الشركات العشرة الأكثر تداولاً من حيث حجم التداول

احتل (مصرف الموصل) المركز الاول في حجم التداول اذ بلغ ما يقارب (79.6) مليار دينار وبنسبة (20.6%) من مجموع التداول الكلي ، وجاء في المركز الثاني (مصرف الاقتصاد) اذ بلغ حجم التداول ما يقارب (49.3) مليار دينار وبنسبة (12.6%) من مجموع التداول الكلي ، وجاء في المركز الثالث (مصرف بغداد) اذ بلغ حجم التداول ما يقارب (28.4) مليار دينار وبنسبة (7.4%) من مجموع التداول الكلي . علماً ان حجم التداول للشركات العشرة الاولى بلغ ما يقارب (295.7) مليار دينار وتمثل (76.4%) من مجموع التداول الكلي للسوق . ويبين الجدول ان ثمان شركات تقع ضمن القطاع المصرفي وشركة واحدة ضمن القطاع الصناعي وشركة واحدة ضمن قطاع الاتصالات

جدول يبين الشركات العشرة الأكثر تداولاً من حيث حجم التداول

Table shows the most top ten traded companies According to trading volume

| ت | اسم الشركة | حجم التداول (مليون دينار) trading volume | سعر الاغلاق (دينار) closing price | النسبة الى الكلي (%) ratio to total | company name |
|----------------|-----------------------------|--|---|---|-----------------------------------|
| 1 | مصرف الموصل | 79623.8 | 0.320 | 20.6 | Mosul Bank For Investment |
| 2 | مصرف الاقتصاد | 49251.2 | 0.430 | 12.7 | Economy Bank |
| 3 | مصرف بغداد | 28437.4 | 0.610 | 7.4 | Bank of Baghdad |
| 4 | بغداد للمشروبات الغازية | 28360.4 | 2.680 | 7.3 | Baghdad Soft Drinks |
| 5 | المصرف الوطني الاسلامي | 25453.0 | 1.210 | 6.6 | Islamic National Bank |
| 6 | مصرف الشرق الاوسط للاستثمار | 18956.1 | 0.350 | 4.9 | Iraqi Middle East Investment Bank |
| 7 | مصرف الخليج التجاري | 18468.3 | 0.390 | 4.8 | Gulf Commercial Bank |
| 8 | اسيا سيل | 17566.3 | 5.250 | 4.5 | Asia Cell Telecommunication |
| 9 | المصرف التجاري العراقي | 15105.8 | 0.490 | 3.9 | Commercial Bank of Iraqi |
| 10 | مصرف سومر التجاري | 14436.7 | 0.900 | 3.7 | Sumer Commerical Bank |
| المجموع | | 295659.0 | | | Total |





The most ten traded companies according to traded shares number

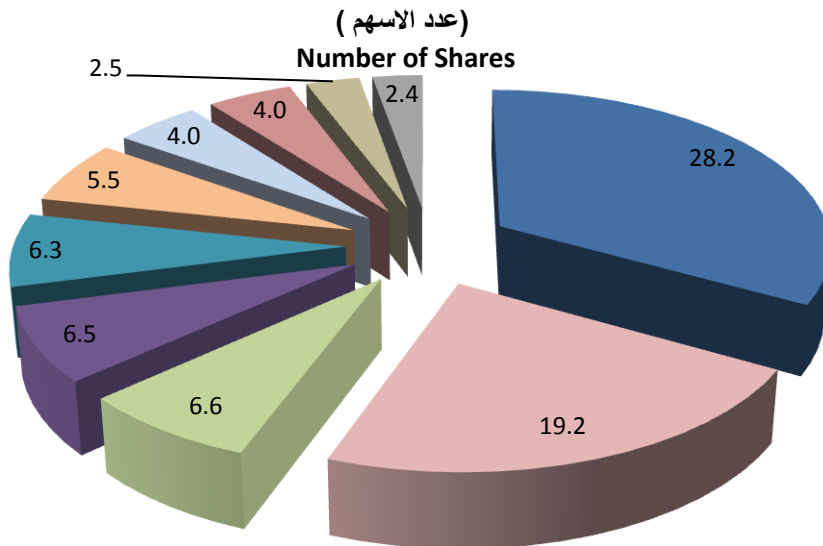
Mosul Bank For Investment ranked first position in terms of the most trading, which the number of trading reached approximately (178.3) billion shares, with percentage ratio (28.2%) of the total shares. Economy Bank came in the second position, where the number of trading reached approximately (121.3) billion shares at a rate of (19.2%) of the total shares. In third position came Gulf Commercial Bank, where the number of shares reached (41.4) billion shares at a rate (6.6%) of the total shares. The number of the traded shares for the first ten companies reached approximately to (538.3) billion shares with percentage ratio (85.3%) of the total trading shares. The table shows the first top ten companies within the banking sector.

الشركات العشرة الأكثر تداولاً من حيث عدد الاسهم المتداولة

احتلت شركة (مصرف الموصل) المركز الاول من حيث عدد الاسهم الاكثر تداولاً حيث بلغ عدد الاسهم ما يقارب (178.3) مليار سهم وبنسبة (28.2%) من المجموع الكلي ، وجاء في المركز الثاني اسهم شركة (مصرف الاقتصاد) حيث بلغ عدد الاسهم ما يقارب (121.3) مليار سهم وبنسبة (19.2%) من مجموع الاسهم الكلي ، وجاء في المركز الثالث اسهم شركة (مصرف الخليج التجاري) حيث بلغ عدد الاسهم ما يقارب (41.4) مليار سهم وبنسبة (6.6%) من مجموع الاسهم الكلي ، بلغ عدد الاسهم المتداولة للشركات العشرة الاولى ما يقارب (538.3) مليار سهم وهي تمثل (85.3%) من المجموع الكلي لعدد الاسهم المتداولة ، وبين الجدول ان الشركات العشرة الاولى تقع ضمن القطاع المصرفي

جدول يبين الشركات العشرة الأكثر تداولاً من حيث عدد الاسهم المتداولة

Table shows the top ten traded companies according to traded shares number



| ت | اسم الشركة | عدد الاسهم (مليون سهم) | سعر الاغلاق (دينار) | النسبة الى الكلي (%) | Company name |
|----------------|-----------------------------|------------------------|---------------------|----------------------|-----------------------------------|
| 1 | مصرف الموصل | 178347.1 | 0.320 | 28.2 | Mosul Bank For Investment |
| 2 | مصرف الاقتصاد | 121317.0 | 0.430 | 19.2 | Economy Bank |
| 3 | مصرف الخليج التجاري | 41380.0 | 0.390 | 6.6 | Gulf Commercial Bank |
| 4 | مصرف الشرق الاوسط للاستثمار | 40937.7 | 0.350 | 6.5 | Iraqi Middle East Investment Bank |
| 5 | مصرف بغداد | 39811.7 | 0.610 | 6.3 | Bank of Baghdad |
| 6 | المصرف التجاري العراقي | 34496.5 | 0.490 | 5.5 | Commercial Bank of Iraqi |
| 7 | مصرف بابل | 25572.3 | 0.300 | 4.0 | Babylon Bank |
| 8 | المصرف الوطني الاسلامي | 25445.1 | 1.210 | 4.0 | Islamic National Bank |
| 9 | مصرف سومر التجاري | 16040.8 | 0.900 | 2.5 | Sumer Commerical Bank |
| 10 | المصرف المتحد للاستثمار | 14951.5 | 0.230 | 2.4 | United Bank For Investment |
| المجموع | | 538299.6 | | | Total |

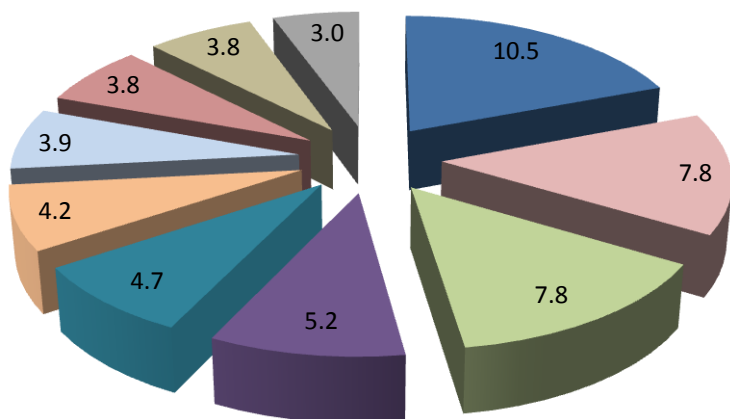




The most ten traded companies according to the number of executed transactions

Bank of Baghdad occupied the first place in terms of number of executed transactions, where reached (10002) transactions with percentage ratio (10.5%) of the total transactions, in second place came (Baghdad Soft Drinks), with the number of executed transactions (7404) with percentage ratio (7.8%) of the total transactions, Gulf Commercial Bank came in the third place as the number of executed transactions (7366) with percentage ratio (7.8%) of the total executed transactions. note that the number of executed transactions for the first ten companies reached (51946) transactions, representing (54.7 %) of the total number of transactions. The table shows that (5) companies lies within the Banking Sector, one company lies within the Industrial Sector, another two companies lies within the services sector, one company lay within the telecommunication sector and one company lies within the agriculture sector.

(عدد العقود)
Number of Transactions



الشركات العشرة الأكثر تداولاً من حيث عدد العقود المنفذة

احتلت شركة (مصرف بغداد) المركز الاول في عدد العقود المنفذة حيث بلغت (10002) عقد وبنسبة (10.5%) من مجموع العقود الكلي، وجاء في المركز الثاني (بغداد للمشروبات الغازية) إذ بلغ عدد العقود المنفذة (7404) عقد وبنسبة (7.8%) من مجموع العقود الكلي ، وجاء في المركز الثالث (مصرف الخليج التجاري) إذ بلغ عدد العقود المنفذة (7366) عقد وبنسبة (7.8%) من مجموع العقود الكلي . علماً أن عدد العقود المنفذة للشركات العشرة الاولى (51946) عقد وهي تمثل (54.7%) من المجموع الكلي لعدد العقود ، وبين الجدول انه (5) شركات تقع ضمن القطاع المصرفي وشركه واحده تقع ضمن القطاع الصناعي وشركتان ضمن قطاع الخدمات وشركه واحده ضمن قطاع الاتصالات وشركه واحده ضمن القطاع الزراعي

جدول يبين الشركات العشرة الأكثر تداولاً من حيث عدد العقود المنفذة

Table shows the most traded companies at its number of executed transactions

| ت | اسم الشركة | عدد العقود No.of transactions | سعر الاغلاق (دينار) Closing price (ID) | النسبة الى الكلي (%) Ratio to Total (%) |
|--------------|-------------------------------|----------------------------------|--|---|
| 1 | مصرف بغداد | 10002 | 0.610 | 10.5 |
| 2 | بغداد للمشروبات الغازية | 7404 | 2.680 | 7.8 |
| 3 | مصرف الخليج التجاري | 7366 | 0.390 | 7.8 |
| 4 | مصرف الشرق الاوسط للاستثمار | 4950 | 0.350 | 5.2 |
| 5 | العراقية لانتاج البذور | 4426 | 4.100 | 4.7 |
| 6 | مصرف الاستثمار العراقي | 3948 | 0.420 | 4.2 |
| 7 | المعمورة للاستثمارات العقارية | 3726 | 1.900 | 3.9 |
| 8 | المصرف التجاري العراقي | 3654 | 0.490 | 3.8 |
| 9 | اسيا سيل | 3582 | 5.250 | 3.8 |
| 10 | العراقية للنقل البري | 2888 | 0.710 | 3.0 |
| Total | | 51946 | | |

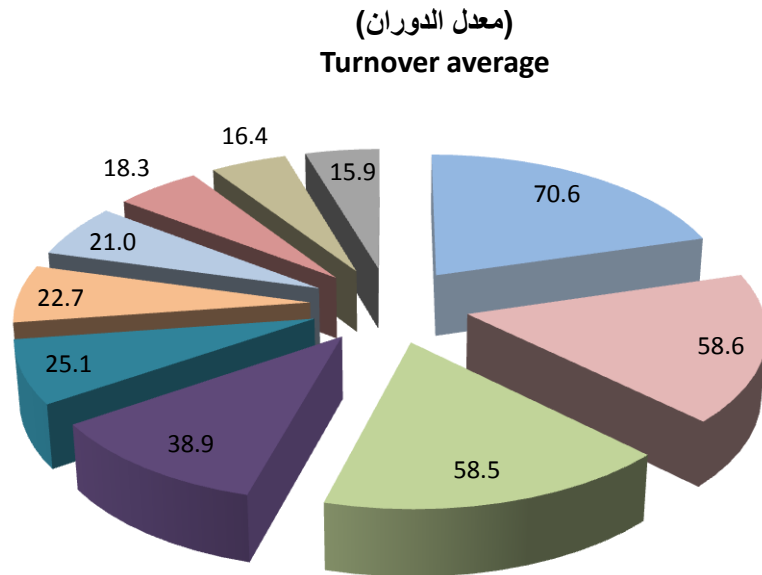


The most top ten traded companies of the share turnover average

The shares of Mosul Bank For Investment occupied the first rank according to the turnover average of its shares, which the share turnover average reached (70.6), and came in the second rank the shares of Economy Bank, which the share turnover average reached (58.6), , finally came in the third rank the shares of Modern Sewing with (58.5) shares for the turnover average.

The turnover average Share has been calculated according to the following formula:

Turnover average share=(number of the company's traded shares during 2017 the company's capital at the end of 2017)×100



الشركات العشرة الأكثر تداولاً من حيث معدل دوران السهم

احتلت اسهم شركة (مصرف الموصل) المركز الاول من حيث معدل دوران اسهمها حيث بلغ معدل دوران السهم (70.6) ، وجاء في المركز الثاني اسهم شركة (مصرف الاقتصاد للاستثمار) حيث بلغ معدل دوران السهم (58.6) ، وجاء في المركز الثالث اسهم شركة (الخطاطة الحديثة) وبلغ معدل دوران السهم (58.5) . ويتم احتساب معدل دوران السهم بموجب المعادلة التالية :
معدل دوران السهم= (عدد الاسهم المتداولة للشركة خلال عام 2017 / راس مال الشركة نهاية نهاية عام 2017) × 100 .

جدول يبين الشركات العشرة الأكثر تداولاً من حيث معدل دوران السهم

Table shows the most top ten traded companies according to its turnover average shares

| Company name | معدل دوران السهم | راس مال الشركة (مليون سهم) | عدد الاسهم المتداولة لعام 2017 (مليون سهم) | اسم الشركة | ت |
|---------------------------------------|---------------------------------|---|--|----------------------------|----|
| Share turnover average | company Capital (million share) | The number of traded shares for 2017 (million share) | | | |
| Mosul Bank For Investment | 70.6 | 252500 | 178347.1 | مصرف الموصل | 1 |
| Economy Bank | 58.6 | 207153 | 121317.0 | مصرف الاقتصاد للاستثمار | 2 |
| Modern Sewing | 58.5 | 1000 | 584.8 | الخطاطة الحديثة | 3 |
| Kharkh Tour Amuzement City | 38.9 | 1000 | 388.6 | مدينة العاب الكرخ السياحية | 4 |
| Al-Mansour Pharmaceuticals Industries | 25.1 | 6469 | 1625.1 | المنصور للصناعات الدوائية | 5 |
| Al-Ameen for Insurance | 22.7 | 3410 | 775.2 | الامين للتأمين | 6 |
| Al-HiLal Industries | 21.0 | 12375 | 2594.6 | الهلال الصناعية | 7 |
| Iraqi For Tufted Carpets | 18.3 | 500 | 91.6 | العراقية للسجاد والمفروشات | 8 |
| Iraqi Middle East Investment Bank | 16.4 | 250000 | 40937.7 | مصرف الشرق الاوسط | 9 |
| Bank of Baghdad | 15.9 | 250000 | 39811.7 | مصرف بغداد | 10 |



Comparing the trading movement of companies shares in 2017 with 2016

مقارنة حركة تداول اسهم الشركات لعام ٢٠١٧ مع عام ٢٠١٦

The Bank Sector

القطاع المصرفي

| Company name | نسبة التغير (%) Changing ratio % | عدد العقود لعام 2016 No. of Trans. for 2016 | عدد العقود لعام 2017 No. of Trans. for 2017 | نسبة التغير (%) Changing ratio % | حجم التداول / لعام 2016 (مليون دينار) Trading volume for 2016 (million ID) | حجم التداول / لعام 2017 (مليون دينار) Trading volume for 2017 (million ID) | نسبة التغير (%) changing Ratio (%) | عدد الاسهم المتداولة / لعام 2016 (مليون سهم) No. of traded shares for 2016 (million share) | عدد الاسهم المتداولة / لعام 2017 (مليون سهم) No. of traded shares for 2017 (million share) | نسبة التغير (%) Changing ratio (%) | سعر الاغلاق لعام 2016 دينار Closing price for 2016 (ID) | سعر الاغلاق لعام 2017 دينار Closing price for 2017 (ID) | اسم الشركة | ت |
|--------------------------------|-------------------------------------|--|--|-------------------------------------|--|--|---------------------------------------|--|--|---------------------------------------|---|---|-----------------------------|----------------|
| Commercial Bank of Iraq | -8.3 | 3983 | 3654 | -8.2 | 16460.4 | 15105.8 | -11.9 | 39136.2 | 34496.5 | 2.1 | 0.480 | 0.490 | المصرف التجاري العراقي | 1 |
| Bank Of Baghdad | 2.6 | 9745 | 10002 | -4.5 | 29787.9 | 28437.4 | 10.2 | 36134.1 | 39811.7 | -33.0 | 0.910 | 0.610 | مصرف بغداد | 2 |
| Iraqi Islamic Bank | 91.5 | 306 | 586 | -53.0 | 6434.9 | 3026.4 | -67.7 | 14293.1 | 4615.8 | -16.7 | 0.600 | 0.500 | المصرف العراقي الاسلامي | 3 |
| Middle East Investment Bank | 10.0 | 4501 | 4950 | -31.4 | 27645.1 | 18956.1 | -42.1 | 70746.4 | 40937.7 | -18.6 | 0.430 | 0.350 | مصرف الشرق الاوسط للاستثمار | 4 |
| Investment Bank Of Iraq | 38.9 | 2842 | 3948 | -1.9 | 5880.2 | 5771.3 | -4.1 | 11140.5 | 10681.3 | -30.0 | 0.600 | 0.420 | مصرف الاستثمار العراقي | 5 |
| National Bank of Iraq | 493.5 | 107 | 635 | 707.4 | 94.1 | 759.4 | 486.9 | 251.0 | 1473.0 | 14.6 | 0.410 | 0.470 | المصرف الاهلي العراقي | 6 |
| Credit Bank of Iraq | -47.3 | 3384 | 1783 | -75.7 | 7602.3 | 1847.9 | -79.7 | 11499.6 | 2332.4 | -9.3 | 0.750 | 0.680 | مصرف الائتمان العراقي | 7 |
| Dar El-salam Investment Bank | — | 3262 | — | — | 18544.3 | — | — | 127528.2 | — | 0.0 | 0.130 | 0.130 | مصرف دارالسلام للاستثمار | 8 |
| Sumer Commercial Bank | -12.4 | 898 | 787 | -0.1 | 14446.0 | 14436.7 | 0.5 | 15956.2 | 16040.8 | 0.0 | 0.900 | 0.900 | مصرف سومر التجاري | 9 |
| Babylon Bank | 8.7 | 2046 | 2224 | 32.9 | 6944.7 | 9229.3 | -21.5 | 32595.8 | 25572.3 | -9.1 | 0.330 | 0.300 | مصرف بابل | 10 |
| Economy Bank | — | — | 503 | — | — | 49251.2 | — | — | 121317.0 | -40.3 | 0.720 | 0.430 | مصرف الاقتصاد | 11 |
| Gulf commercial Bank | 18.5 | 6215 | 7366 | 14.2 | 16167.4 | 18468.3 | 7.0 | 38658.8 | 41380.0 | -13.3 | 0.450 | 0.390 | مصرف الخليج التجاري | 12 |
| Mosul Bank for Investment | -67.7 | 6220 | 2006 | 4.5 | 76160.8 | 79623.8 | -9.7 | 197573.9 | 178347.1 | -42.9 | 0.560 | 0.320 | مصرف الموصل | 13 |
| Union Bank of Iraq | 225.3 | 75 | 244 | 749.2 | 16.0 | 135.6 | 750.8 | 41.2 | 350.4 | -27.5 | 0.400 | 0.290 | مصرف الاتحاد العراقي | 14 |
| North Bank | 77.5 | 1271 | 2256 | 162.4 | 931.9 | 2445.2 | 26.3 | 6022.8 | 7604.0 | 66.7 | 0.120 | 0.200 | مصرف الشمال | 15 |
| Kurdistan Investment Bank | -33.1 | 535 | 358 | 39.9 | 7753.7 | 10843.7 | 33.1 | 6358.7 | 8462.4 | 1.6 | 1.260 | 1.280 | مصرف كردستان | 16 |
| Ashur International Bank | 37.8 | 859 | 1184 | 147.9 | 407.4 | 1010.0 | 88.6 | 1270.3 | 2395.7 | -11.8 | 0.340 | 0.300 | مصرف اشور الدولي | 17 |
| Al-Mansour Bank for Investment | -27.7 | 2694 | 1947 | -61.5 | 11442.8 | 4408.2 | -61.4 | 12951.5 | 4997.3 | -20.2 | 0.990 | 0.790 | مصرف المنصور للاستثمار | 18 |
| Union Bank for Investment | 26.3 | 1671 | 2110 | -87.1 | 38723.8 | 5011.3 | -91.5 | 175729.5 | 14951.5 | -25.8 | 0.310 | 0.230 | المصرف المتحد للاستثمار | 19 |
| Dijlah & Furat Bank | -96.1 | 204 | 8 | -100.0 | 2717.4 | 0.7 | -100.0 | 10892.0 | 2.7 | -10.7 | 0.280 | 0.250 | مصرف دجلة والفرات | 20 |
| Elaaf Islamic bank | 27.8 | 180 | 230 | -78.8 | 15117.4 | 3200.0 | -75.6 | 45150.5 | 11010.3 | 3.4 | 0.290 | 0.300 | مصرف ايلاف الاسلامي | 21 |
| national islamic bank | 22.0 | 50 | 61 | 163.3 | 9667.6 | 25453.0 | 137.0 | 10734.4 | 25445.1 | 10.0 | 1.100 | 1.210 | المصرف الوطني الاسلامي | 22 |
| Al-Bilad Islami Bank | — | — | 109 | — | — | 1353.0 | — | — | 3778.2 | — | — | 0.360 | مصرف البلاد الاسلامي | 23 |
| Cihan Bank for Investment and | — | — | 29 | — | — | 7047.1 | — | — | 2562.6 | — | — | 2.750 | مصرف جيهان | 24 |
| Total | | 51048 | 46980 | | 312946.1 | 305821.5 | | 864664.7 | 598565.6 | | | | | المجموع |





Comparing the trading movement of the companies shares in 2017 with 2016

مقارنة حركة التداول اسهم الشركات لعام 2017 مع عام 2016

The Insurance Sector

قطاع التأمين

| Company name | نسبة التغير (%) Changing ratio % | عدد العقود لعام 2016 No. of Trans. for 2016 | عدد العقود لعام 2017 No. of Trans. for 2017 | نسبة التغير (%) Changing ratio % | حجم التداول / لعام 2016 (مليون دينار) Trading volume for 2016 (million ID) | حجم التداول / لعام 2017 (مليون دينار) Trading volume for 2017 (million ID) | نسبة التغير (%) changing Ratio (%) | عدد الاسهم المتداولة / لعام 2016 (مليون سهم) No. of traded shares for 2016 (million share) | عدد الاسهم المتداولة / لعام 2017 (مليون سهم) No. of traded shares for 2017 (million share) | نسبة التغير (%) Changing ratio (%) | سعر الاغلاق لعام 2016 دينار Closing price for 2016 (ID) | سعر الاغلاق لعام 2017 دينار Closing price for 2017 (ID) | اسم الشركة | ت |
|-----------------------------------|-------------------------------------|--|--|-------------------------------------|--|--|---------------------------------------|--|--|---------------------------------------|---|---|--------------------|---|
| Al-Ameen for Insurance | 217.3 | 393 | 1247 | 231.1 | 174.4 | 577.5 | 154.3 | 304.9 | 775.2 | -30.9 | 0.680 | 0.470 | الامين للتأمين | 1 |
| Dar EL-Salam for Insurance | -32.7 | 52 | 35 | 3239.4 | 10.2 | 341.2 | 3089.8 | 10.9 | 347.3 | 19.8 | 0.810 | 0.970 | دار السلام للتأمين | 2 |
| Al-Ahlia for Insurance | 2.1 | 47 | 48 | -65.8 | 27.7 | 9.5 | -72.8 | 71.1 | 19.4 | -4.8 | 0.420 | 0.400 | الاهلية للتأمين | 3 |
| Gulf for insurance & Re-Insurance | -39.4 | 487 | 295 | -54.4 | 224.5 | 102.3 | -67.5 | 667.2 | 216.6 | 10.4 | 0.480 | 0.530 | الخليج للتأمين | 4 |
| Total | | 979 | 1625 | | 436.9 | 1030.5 | | 1054.1 | 1358.6 | | | | المجموع | |

The Communications Sector

قطاع الاتصالات

| Company name | نسبة التغير (%) Changing ratio % | عدد العقود لعام 2016 No. of Trans. for 2016 | عدد العقود لعام 2017 No. of Trans. for 2017 | نسبة التغير (%) Changing ratio % | حجم التداول / لعام 2016 (مليون دينار) Trading volume for 2016 (million ID) | حجم التداول / لعام 2017 (مليون دينار) Trading volume for 2017 (million ID) | نسبة التغير (%) changing Ratio (%) | عدد الاسهم المتداولة / لعام 2016 (مليون سهم) No. of traded shares for 2016 (million share) | عدد الاسهم المتداولة / لعام 2017 (مليون سهم) No. of traded shares for 2017 (million share) | نسبة التغير (%) Changing ratio (%) | سعر الاغلاق لعام 2016 دينار Closing price for 2016 (ID) | سعر الاغلاق لعام 2017 دينار Closing price for 2017 (ID) | اسم الشركة | ت |
|--------------------|-------------------------------------|--|--|-------------------------------------|--|--|---------------------------------------|--|--|---------------------------------------|---|---|--------------------|---|
| Asiacell | 4.4 | 3431 | 3582 | 27.8 | 13746.9 | 17566.3 | 25.3 | 2481.3 | 3108.7 | -17.32 | 6.350 | 5.250 | اسيا سيل للاتصالات | 1 |
| Al-Khatem Telecoms | -6.5 | 139 | 130 | 19.0 | 36.1 | 42.9 | -4.2 | 12.1 | 11.6 | -0.31 | 3.260 | 3.250 | الخاتم للاتصالات | 2 |
| Total | | 3570 | 3712 | | 13783.0 | 17609.2 | | 2493.4 | 3120.3 | | | | المجموع | |





Comparing trading movement of companies shares in 2017 with 2016

مقارنة حركة تداول أسهم الشركات لعام 2017 مع عام 2016

The investment sector

قطاع الاستثمار

| Company name | نسبة التغير (%) Changing ratio % | عدد العقود لعام 2016 No. of Trans. for 2016 | عدد العقود لعام 2017 No. of Trans. for 2017 | نسبة التغير (%) Changing ratio % | حجم التداول / لعام 2016 (مليون دينار) Trading volume for 2016 (million ID) | حجم التداول / لعام 2017 (مليون دينار) Trading volume for 2017 (million ID) | نسبة التغير (%) changing Ratio (%) | عدد الاسهم المتداولة / لعام 2016 (مليون سهم) No. of traded shares for 2016 (million share) | عدد الاسهم المتداولة / لعام 2017 (مليون سهم) No. of traded shares for 2017 (million share) | نسبة التغير (%) Changing ratio (%) | سعر الاغلاق لعام 2016 دينار Closing price for 2016 (ID) | سعر الاغلاق لعام 2017 دينار Closing price for 2017 (ID) | اسم الشركة | ت |
|-----------------------------------|-------------------------------------|--|--|-------------------------------------|--|--|---------------------------------------|--|--|---------------------------------------|---|---|--------------------------|---|
| AL-Zawraa for Financial Investmen | -95.7 | 23 | 1 | -100.0 | 24.8 | 0.005 | -100.0 | 52.2 | 0.011 | 0.0 | 0.400 | 0.400 | الزوراء للاستثمار المالي | 1 |
| Total | | 23 | 1 | | 24.8 | 0.005 | | 52.2 | 0.01 | | | | المجموع | |

The services sector

قطاع الخدمات

| Company name | نسبة التغير (%) Changing ratio % | عدد العقود لعام 2016 No. of Trans. for 2016 | عدد العقود لعام 2017 No. of Trans. for 2017 | نسبة التغير (%) Changing ratio % | حجم التداول / لعام 2016 (مليون دينار) Trading volume for 2016 (million ID) | حجم التداول / لعام 2017 (مليون دينار) Trading volume for 2017 (million ID) | نسبة التغير (%) changing Ratio (%) | عدد الاسهم المتداولة / لعام 2016 (مليون سهم) No. of traded shares for 2016 (million share) | عدد الاسهم المتداولة / لعام 2017 (مليون سهم) No. of traded shares for 2017 (million share) | نسبة التغير (%) Changing ratio (%) | سعر الاغلاق لعام 2016 دينار Closing price for 2016 (ID) | سعر الاغلاق لعام 2017 دينار Closing price for 2017 (ID) | اسم الشركة | ت |
|----------------------------------|-------------------------------------|--|--|-------------------------------------|--|--|---------------------------------------|--|--|---------------------------------------|---|---|-------------------------------|---|
| Al-Karkh tour amusement city | -65.8 | 6486 | 2218 | -66.1 | 5708.9 | 1933.0 | -59.5 | 959.7 | 388.6 | -19.3 | 5.450 | 4.400 | مدينة العاب الكرخ السياحية | 1 |
| Mamoura Real estate investment | -41.4 | 6354 | 3726 | -48.5 | 6534.9 | 3368.1 | -37.4 | 2590.2 | 1622.2 | -18.1 | 2.320 | 1.900 | المعمورة للاستثمارات العقارية | 2 |
| AL-Nukhba for Construction | -27.0 | 440 | 321 | -59.4 | 167.0 | 67.9 | -54.1 | 423.4 | 194.2 | -12.2 | 0.410 | 0.360 | النخبة للمقاولات العامة | 3 |
| Iraq Land transport | -15.9 | 3434 | 2888 | -31.1 | 3074.1 | 2119.5 | -38.3 | 3585.4 | 2211.9 | -29.0 | 1.000 | 0.710 | العراقية للنقل البري | 4 |
| Baghdad Passengers Transport | -62.0 | 1025 | 390 | 2.7 | 539.2 | 553.6 | -0.9 | 41.6 | 41.2 | 15.2 | 12.850 | 14.800 | بغداد العراق للنقل العام | 5 |
| AL-Badia general trasportation | 4.3 | 210 | 219 | 45.9 | 98.1 | 143.1 | 24.1 | 131.8 | 163.6 | -19.2 | 0.730 | 0.590 | البادية للنقل العام | 6 |
| Iraqi for General Transportation | | | 178 | | | 126.1 | | | 208.6 | -79.5 | 1.640 | 0.550 | نقل المنتجات النفطية والبضائع | 7 |
| Total | | 17949 | 9940 | | 16122.2 | 8311.3 | | 7732.1 | 4830.2 | | | | المجموع | |





Comparing trading movement of companies shares in 2017 with 2016

مقارنة حركة تداول اسهم الشركات لعام ٢٠١٧ عن عام ٢٠١٦

The Tourism & Hotels sector

قطاع الفنادق والسياحة

| Company name | نسبة التغير (%) Changing ratio % | عدد العقود لعام 2016 No. of Trans. for 2016 | عدد العقود لعام 2017 No. of Trans. for 2017 | نسبة التغير (%) Changing ratio % | حجم التداول / لعام 2016 (مليون دينار) Trading volume for 2016 (million ID) | حجم التداول / لعام 2017 (مليون دينار) Trading volume for 2017 (million ID) | نسبة التغير (%) changing Ratio (%) | عدد الاسهم المتداولة / لعام 2016 (مليون سهم) No. of traded shares for 2016 (million share) | عدد الاسهم المتداولة / لعام 2017 (مليون سهم) No. of traded shares for 2017 (million share) | نسبة التغير (%) Changing ratio (%) | سعر الاغلاق لعام 2016 دينار Closing price for 2016 (ID) | سعر الاغلاق لعام 2017 دينار Closing price for 2017 (ID) | اسم الشركة | ت |
|---------------------------------|-------------------------------------|--|--|-------------------------------------|--|--|---------------------------------------|--|--|---------------------------------------|---|---|-------------------------------|----------------|
| Palestine Hotel | -74.7 | 2129.0 | 538.0 | -72.4 | 6559.7 | 1813.3 | -72.4 | 470.3 | 129.8 | -17.8 | 15.5 | 12.7 | فندق فلسطين | 1 |
| Ishtar Hotels | -66.4 | 2354.0 | 791.0 | -86.1 | 5824.8 | 807.5 | -85.9 | 448.9 | 63.1 | -9.8 | 13.3 | 12.0 | فنادق عشتار | 2 |
| Babylon Hotel | -12.5 | 2250.0 | 1968.0 | 21.0 | 3377.8 | 4088.0 | 14.9 | 108.6 | 124.8 | 15.4 | 32.5 | 37.5 | فندق بابل | 3 |
| Baghdad Hotel | -25.7 | 1103.0 | 820.0 | -43.8 | 1242.0 | 697.5 | -44.7 | 145.1 | 80.2 | -15.5 | 10.0 | 8.5 | فندق بغداد | 4 |
| National for tourist Investment | -10.6 | 1301.0 | 1163.0 | -37.4 | 1694.0 | 1061.2 | -26.2 | 196.5 | 144.9 | -23.5 | 8.5 | 6.5 | الوطنية للاستثمارات السياحية | 5 |
| Tourist Village of Mousil Dam | -80.1 | 723.0 | 144.0 | -71.8 | 333.4 | 93.9 | -76.2 | 61.6 | 14.6 | -7.8 | 6.5 | 6.0 | المدينة السياحية في سد الموصل | 6 |
| karbala Hotels | -37.1 | 245.0 | 154.0 | -93.8 | 3011.5 | 188.0 | -93.5 | 1892.4 | 122.8 | -32.5 | 1.6 | 1.1 | فنادق كربلاء | 7 |
| Al-Mansour Hotel | -14.8 | 586.0 | 499.0 | 9.6 | 2157.0 | 2363.9 | -14.8 | 146.8 | 125.1 | -43.4 | 21.0 | 11.9 | فندق المنصور | 8 |
| AL-Sadeer Hotels | -61.2 | 356.0 | 138.0 | -70.4 | 527.0 | 156.0 | -69.8 | 30.2 | 9.1 | -13.9 | 16.9 | 14.5 | فندق السدير | 9 |
| Total | | 11047 | 6215 | | 24727.3 | 11269.2 | | 3500.4 | 814.5 | | | | | المجموع |



Comparing trading movement of companies shares of 2017 with 2016

مقارنة حركة تداول اسهم الشركات لعام 2017 مع عام 2016

The Industrial sector

قطاع الصناعة

| Company name | نسبة التغير (%) Changing ratio % | عدد العقود لعام 2016 No. of Trans. for 2016 | عدد العقود لعام 2017 No. of Trans. for 2017 | نسبة التغير (%) Changing ratio % | حجم التداول / لعام 2016 (مليون دينار) Trading volume for 2016 (million ID) | حجم التداول / لعام 2017 (مليون دينار) Trading volume for 2017 (million ID) | نسبة التغير (%) changing Ratio (%) | عدد الاسهم المتداولة / لعام 2016 (مليون سهم) No. of traded shares for 2016 (million share) | عدد الاسهم المتداولة / لعام 2017 (مليون سهم) No. of traded shares for 2017 (million share) | نسبة التغير (%) Changing ratio (%) | سعر الاغلاق لعام 2016 دينار Closing price for 2016 (ID) | سعر الاغلاق لعام 2017 دينار Closing price for 2017 (ID) | اسم الشركة | ت |
|---------------------------------------|-------------------------------------|--|--|-------------------------------------|--|--|---------------------------------------|--|--|---------------------------------------|---|---|---------------------------------|----------------|
| AL-Mansour pharmaceuticals Industries | -31.7 | 2600 | 1776 | -51.0 | 2201.1 | 1078.0 | -51.6 | 3356.4 | 1625.1 | 3.0 | 0.670 | 0.690 | المنصور للصناعات الدوائية | 1 |
| Modern sewing | 111.2 | 855 | 1806 | 516.3 | 422.4 | 2603.1 | 319.5 | 139.4 | 584.8 | 18.4 | 4.140 | 4.900 | الخيطة الحديثة | 2 |
| Iraqi for Tufted Carpets | 442.6 | 282 | 1530 | 191.9 | 238.7 | 696.6 | 75.5 | 52.2 | 91.6 | 57.3 | 5.150 | 8.100 | العراقية للسجاد والمفروشات | 3 |
| Baghdad for Packing materials | -41.5 | 318 | 186 | -72.4 | 765.6 | 211.3 | -75.3 | 482.0 | 119.0 | -25.0 | 1.840 | 1.380 | بغداد لصناعة مواد التغليف | 4 |
| Baghdad Soft Drinks | -14.7 | 8680 | 7404 | -34.4 | 43251.8 | 28360.4 | -30.4 | 16930.6 | 11791.3 | 7.2 | 2.500 | 2.680 | بغداد للمشروبات الغازية | 5 |
| Iraqi Products Marketing Dates | 127.3 | 860 | 1955 | 27.3 | 1515.5 | 1928.6 | 55.5 | 1026.7 | 1596.6 | -46.7 | 1.650 | 0.880 | العراقية لتصنيع وتسويق التمور | 6 |
| Al-Hilal Industrial | -52.4 | 2338 | 1112 | -66.3 | 2493.3 | 840.3 | -65.1 | 7440.0 | 2594.6 | -20.0 | 0.350 | 0.280 | الهلال الصناعية | 7 |
| The Light Industries | — | 636 | — | — | 487.9 | — | — | 1346.3 | — | 0.0 | 0.310 | 0.310 | الصناعات الخفيفة | 8 |
| Chemical & Plastic Industries | -22.5 | 1402 | 1086 | -41.8 | 1177.4 | 685.5 | -46.4 | 2219.6 | 1189.9 | -8.1 | 0.620 | 0.570 | الصناعات الكيماوية والبلاستيكية | 9 |
| Electronic Industries | — | — | 551 | — | — | 181.5 | — | — | 323.9 | -54.5 | 0.990 | 0.450 | الصناعات الالكترونية | 10 |
| Al-Kindi for Veterinary Vaccines | -66.5 | 2090 | 700 | -72.3 | 1913.6 | 531.0 | -79.0 | 3159.1 | 662.5 | -3.8 | 0.790 | 0.760 | الكندي لانتاج اللقاحات البيطرية | 11 |
| Iraqi Engineering Works | 59.1 | 44 | 70 | 140.5 | 8.0 | 19.2 | 119.2 | 12.2 | 26.7 | 2.9 | 0.700 | 0.720 | العراقية للاعمال الهندسية | 12 |
| Al -Khazer Construction Materials | -29.2 | 24 | 17 | -75.1 | 23.0 | 5.7 | -77.0 | 18.0 | 4.1 | 1.6 | 1.250 | 1.270 | الخازر لانتاج المواد الانشائية | 13 |
| Metallic Industries and Bicycles | 5807.7 | 13 | 768 | 4556.2 | 6.5 | 304.9 | 4552.6 | 10.8 | 502.8 | 42.0 | 0.500 | 0.710 | الصناعات المعدنية والدراجات | 14 |
| Ready Made Clothes | -7.6 | 681 | 629 | -38.9 | 472.0 | 288.3 | -38.5 | 43.9 | 27.0 | -10.9 | 14.700 | 13.100 | انتاج الالبسة الجاهزة | 15 |
| Iraqi Carton Manufacturies | -58.4 | 555 | 231 | -57.6 | 317.5 | 134.6 | -59.2 | 896.0 | 365.5 | -27.0 | 0.370 | 0.270 | العراقية لصناعة وتجارة الكرتون | 16 |
| Total | | 21378 | 19821 | | 55294.2 | 37869.1 | | 37133.3 | 21505.4 | | | | | المجموع |



Comparing trading movement of companies shares in 2017 with 2016

مقارنة حركة تداول اسهم الشركات لعام ٢٠١٧ مع عام ٢٠١٦

The Agricultural Sector

قطاع الزراعي

| Company name | نسبة التغير (%) Changing ratio % | عدد العقود لعام 2016 No. of Trans. for 2016 | عدد العقود لعام 2017 No. of Trans. for 2017 | نسبة التغير (%) Changing ratio % | حجم التداول / لعام 2016 (مليون دينار) Trading volume for 2016 (million ID) | حجم التداول / لعام 2017 (مليون دينار) Trading volume for 2017 (million ID) | نسبة التغير (%) changing Ratio (%) | عدد الاسهم المتداولة / لعام 2016 (مليون سهم) No. of traded shares for 2016 (million share) | عدد الاسهم المتداولة / لعام 2017 (مليون سهم) No. of traded shares for 2017 (million share) | نسبة التغير (%) Changing ratio (%) | سعر الاغلاق لعام 2016 دينار Closing price for 2016(ID) | سعر الاغلاق لعام 2017 دينار Closing price for 2017 (ID) | اسم الشركة | ت |
|---------------------------------------|-------------------------------------|--|--|-------------------------------------|--|--|---------------------------------------|--|--|---------------------------------------|--|---|-------------------------------|----------------------|
| The Modern for animal production | 6.20 | 274 | 291 | 27.50 | 84.0 | 107.0 | 47.13 | 170.8 | 251.3 | -36.00 | 0.500 | 0.320 | الحديثة للإنتاج الحيواني | 1 |
| Al-Ahlyia for Agricultural production | 3.09 | 97 | 100 | -0.65 | 48.8 | 48.5 | 3.27 | 37.3 | 38.5 | -1.64 | 1.220 | 1.200 | الاهلية للإنتاج الزراعي | 2 |
| Middle East For Fish production | 50.00 | 68 | 102 | 256.14 | 9.3 | 33.2 | 218.01 | 1.3 | 4.1 | 5.92 | 7.600 | 8.050 | الشرق الاوسط لإنتاج الاسماك | 3 |
| Iraqi for Seeds production | 48.23 | 2986 | 4426 | 30.32 | 2472.9 | 3222.7 | 42.04 | 418.7 | 594.7 | -33.22 | 6.140 | 4.100 | العراقية لإنتاج البذور | 4 |
| Iraqi for meat producing & marketing | -13.35 | 1715 | 1486 | 81.24 | 773.8 | 1402.6 | 15.11 | 275.3 | 316.9 | 115.76 | 3.680 | 7.940 | العراقية لإنتاج وتسويق اللحوم | 5 |
| Iraqi Agricultural Products | 173.15 | 108 | 295 | 137.79 | 64.9 | 154.3 | 128.12 | 8.7 | 19.9 | 5.52 | 7.250 | 7.650 | العراقية للمنتجات الزراعية | 6 |
| Total | | 5248 | 6700 | | 3453.7 | 4968.3 | | 912.2 | 1225.5 | | | | | المجموع |
| Entire Total | | 111242 | 94994 | | 426788.1 | 386879.1 | | 917542.4 | 631420.1 | | | | | المجموع الكلي |

The difference in some quarterly data from the annual data due to the cancelation of some of transactions. Some percentages may not match when calculated due to Approximation

ان الاختلاف في بعض البيانات الفصلية عن البيانات السنوية يعود بسبب الغاء بعض العقود قد لا تتطابق بعض النسب عند احتسابها بسبب التقريب



The market value of shares (1)

القيمة السوقية للأسهم (1)

| Bank Sector | نسبة التغير (%) | القيمة السوقية لعام 2016 (مليون دينار) | سعر اغلاق | عدد اسهم الشركة في 2016/12/31 (مليون سهم) | القيمة السوقية لعام 2017 (مليون دينار) | سعر اغلاق | عدد اسهم الشركة في 2017/12/31 (مليون سهم) | رمز الشركة | قطاع المصارف | ت |
|--------------------------------|--------------------|--|---------------|---|--|---------------|---|-----------------|-----------------------------|----|
| Company name | Changing ratio (%) | The market value of 2016 (million ID) | Closing price | No.of companys shares at 31/12/2016 (million share) | The market value of 2017 (million ID) | Closing price | No.of companys shares at 31/12/2017 (million share) | companys symbol | اسم الشركة | |
| Commercial Bank of Iraq | 2.1 | 120000 | 0.480 | 250000 | 122500 | 0.490 | 250000 | BCOI | المصرف التجاري العراقي | 1 |
| Bank Of Baghdad | -33.0 | 227500 | 0.910 | 250000 | 152500 | 0.610 | 250000 | BBOB | مصرف بغداد | 2 |
| Iraqi Islamic Bank | -16.7 | 150000 | 0.600 | 250000 | 125000 | 0.500 | 250000 | BIIB | المصرف العراقي الاسلامي | 3 |
| Middle East Investment Bank | -18.6 | 107500 | 0.430 | 250000 | 87500 | 0.350 | 250000 | BIME | مصرف الشرق الاوسط للاستثمار | 4 |
| Investment Bank Of Iraq | -30.0 | 150000 | 0.600 | 250000 | 105000 | 0.420 | 250000 | BIBI | مصرف الاستثمار العراقي | 5 |
| National Bank of Iraqi | 14.6 | 102500 | 0.410 | 250000 | 117500 | 0.470 | 250000 | BNOI | المصرف الاهلي العراقي | 6 |
| Credit Bank of Iraq | -9.3 | 187500 | 0.750 | 250000 | 170000 | 0.680 | 250000 | BROI | مصرف الائتمان العراقي | 7 |
| Dar El-salam Investment Bank | 0.0 | 19500 | 0.130 | 150000 | 19500 | 0.130 | 150000 | BDSI | مصرف دار السلام للاستثمار | 8 |
| Sumer Commercial Bank | 0.0 | 225000 | 0.900 | 250000 | 225000 | 0.900 | 250000 | BSUC | مصرف سومر التجاري | 9 |
| Babylon Bank | -9.1 | 82500 | 0.330 | 250000 | 75000 | 0.300 | 250000 | BBAY | مصرف بابل | 10 |
| Economy Bank | -17.5 | 108000 | 0.720 | 150000 | 89076 | 0.430 | 207153 | BEFI | مصرف الاقتصاد | 11 |
| Gulf commercial Bank | -13.3 | 135000 | 0.450 | 300000 | 117000 | 0.390 | 300000 | BGUC | مصرف الخليج التجاري | 12 |
| Mosul Bank for Investment | -42.9 | 141400 | 0.560 | 252500 | 80800 | 0.320 | 252500 | BMFI | مصرف الموصل | 13 |
| Union Bank of Iraq | -27.5 | 100800 | 0.400 | 252000 | 73080 | 0.290 | 252000 | BUOI | مصرف الاتحاد العراقي | 14 |
| North Bank | 66.7 | 36000 | 0.120 | 300000 | 60000 | 0.200 | 300000 | BNOR | مصرف الشمال | 15 |
| Kurdistan Investment Bank | 1.6 | 504000 | 1.260 | 400000 | 512000 | 1.280 | 400000 | BKUI | مصرف كوردستان | 16 |
| Ashur International Bank | -11.8 | 85000 | 0.340 | 250000 | 75000 | 0.300 | 250000 | BASH | مصرف اشور الدولي | 17 |
| Al-Mansour Bank for Investment | -20.2 | 247500 | 0.990 | 250000 | 197500 | 0.790 | 250000 | BMNS | مصرف المنصور للاستثمار | 18 |
| United Bank for Investment | -25.8 | 93000 | 0.310 | 300000 | 69000 | 0.230 | 300000 | BUND | المصرف المتحد للاستثمار | 19 |
| Dijlah & Furat Bank | -10.7 | 31360 | 0.280 | 112000 | 28000 | 0.250 | 112000 | BDFD | مصرف دجلة والفرات | 20 |
| Elaaf Islamic Bank | 3.4 | 72500 | 0.290 | 250000 | 75000 | 0.300 | 250000 | BELF | مصرف ايلاف الاسلامي | 21 |
| national islamic bank | 10.0 | 276100 | 1.100 | 251000 | 303710 | 1.210 | 251000 | BNAI | المصرف الوطني الاسلامي | 22 |



The market value of shares (2)

القيمة السوقية للأسهم (٢)

| The Banking Sector | | نسبة التغير | القيمة السوقية لعام 2016 | سعر اغلاق | عدد اسهم الشركة في 2016/12/31 | القيمة السوقية لعام 2017 | سعر اغلاق | عدد اسهم الشركة في 2017/12/31 | رمز الشركة | قطاع المصارف | ت |
|---------------------------|--|--------------------|---------------------------------------|---------------|--|---------------------------------------|---------------|--|----------------|----------------------|----|
| Company name | | (%) | (مليون دينار) | | (مليون سهم) | (مليون دينار) | | (مليون سهم) | | اسم الشركة | |
| | | Changing ratio (%) | The market value of 2016 (million ID) | Closing price | No.of company shares at 31/12/2016 (million share) | The market value of 2017 (million ID) | Closing price | No.of company shares at 31/12/2017 (million share) | company symbol | | |
| Cihan Islamic Bank | | _____ | _____ | _____ | _____ | 701250 | 2.750 | 255000 | BCIH | مصرف جيهان الاسلامي | 23 |
| Al-Bilad Islamic Bank | | _____ | _____ | _____ | _____ | 90000 | 0.360 | 250000 | BLAD | مصرف البلاد الاسلامي | 24 |
| Total | | | 32026620 | | 5467500 | 3670916 | | 6029653 | | المجموع | |
| The Insurance Sector | | نسبة التغير | القيمة السوقية لعام 2016 | سعر اغلاق | عدد اسهم الشركة في 2016/12/31 | القيمة السوقية لعام 2017 | سعر اغلاق | عدد اسهم الشركة في 2017/12/31 | رمز الشركة | قطاع التامين | ت |
| Company name | | (%) | (مليون دينار) | | (مليون سهم) | (مليون دينار) | | (مليون سهم) | | اسم الشركة | |
| | | Changing ratio (%) | The market value of 2016 (million ID) | Closing price | No.of company shares at 31/12/2016 (million share) | The market value of 2017 (million ID) | Closing price | No.of company shares at 31/12/2017 (million share) | company symbol | | |
| Al-Ameen for Insurance | | -30.9 | 2319 | 0.680 | 3410 | 1603 | 0.470 | 3410 | NAME | الامين للتأمين | 1 |
| Dar El-slam for Insurance | | 19.8 | 2842 | 0.810 | 3509 | 3404 | 0.970 | 3509 | NDSA | دار السلام للتأمين | 2 |
| Al-Ahlia for Insurance | | -4.8 | 1050 | 0.420 | 2500 | 1000 | 0.400 | 2500 | NAHF | الاهلية للتأمين | 3 |
| Gulf for Insurance | | 10.4 | 960 | 0.480 | 2000 | 1060 | 0.530 | 2000 | NGIR | الخليج للتأمين | 4 |
| TOTAL | | | 7171 | | 11419 | 7066 | | 11419 | | المجموع | |





The market value of shares (3)

القيمة السوقية للأسهم (٣)

| The Investment sector | نسبة التغير (%) | القيمة السوقية لعام 2016 (مليون دينار) | سعر اغلاق | عدد اسهم الشركة في 2016/12/31 (مليون سهم) | القيمة السوقية لعام 2017 (مليون دينار) | سعر اغلاق | عدد اسهم الشركة في 2017/12/31 (مليون سهم) | رمز الشركة | قطاع الاستثمار | ت |
|---|--------------------|--|---------------|--|--|---------------|--|----------------|-------------------------------|---|
| Company name | Changing ratio (%) | The market value of 2016 (million ID) | Closing price | No.of company shares at 31/12/2016 (million share) | The market value of 2017 (million ID) | Closing price | No.of company shares at 31/12/2017 (million share) | company symbol | اسم الشركة | |
| Al-Wiaam for Financial Investment | 0.0 | 1780 | 0.890 | 2000 | 1780 | 0.890 | 2000 | VWIF | الونام للاستثمار المالي | 1 |
| Al-Zawraa for Financial Investment | 0.0 | 460 | 0.400 | 1150 | 460 | 0.400 | 1150 | VZAF | الزوراء للاستثمار المالي | 2 |
| Total | | 2240 | | 3150 | 2240 | | 3150 | | المجموع | |
| The Services sector | نسبة التغير (%) | القيمة السوقية لعام 2016 (مليون دينار) | سعر اغلاق | عدد اسهم الشركة في 2016/12/31 (مليون سهم) | القيمة السوقية لعام 2017 (مليون دينار) | سعر اغلاق | عدد اسهم الشركة في 2017/12/31 (مليون سهم) | رمز الشركة | قطاع الخدمات | ت |
| Company name | Changing ratio (%) | The market value of 2016 (million ID) | Closing price | No.of company shares at 31/12/2016 (million share) | The market value of 2017 (million ID) | Closing price | No.of company shares at 31/12/2017 (million share) | company symbol | اسم الشركة | |
| Al-Karkh tour amusment city | -19.3 | 5450 | 5.450 | 1000 | 4400 | 4.400 | 1000 | SKTA | مدينة العاب الكرخ السياحية | 1 |
| Al- Mamoura for Realestate Investment | -2.8 | 44544 | 2.320 | 19200 | 43282 | 1.900 | 22780 | SMRI | المعمورة للاستثمارات العقارية | 2 |
| Al-Nukhba for general construction | -12.2 | 847 | 0.410 | 2065 | 743 | 0.360 | 2065 | SNUC | النخبة للمقاولات العامة | 3 |
| Iraqia Land Transport | -29.0 | 14000 | 1.000 | 14000 | 9940 | 0.710 | 14000 | SILT | العراقية للنقل البري | 4 |
| Baghdad Passengers Transport | 15.2 | 12850 | 12.850 | 1000 | 14800 | 14.800 | 1000 | SBPT | بغداد العراق للنقل العام | 5 |
| Transport for goods and oil productions | -66.5 | 6396 | 1.640 | 3900 | 2145 | 0.550 | 3900 | SIGT | نقل المنتجات النفطية والبضائع | 6 |
| Al-Badia for general transportation | -19.2 | 1606 | 0.730 | 2200 | 1298 | 0.590 | 2200 | SBAG | البادية للنقل العام | 7 |
| TOTAL | | 85693 | | 43365 | 76608 | | 46945 | | المجموع | |





The market value of shares (4)

القيمة السوقية للأسهم (٤)

| Telecommunications sector | نسبة التغير (%) | القيمة السوقية لعام 2016 (مليون دينار) | سعر اغلاق | عدد اسهم الشركة في 2016/12/31 (مليون سهم) | القيمة السوقية لعام 2017 (مليون دينار) | سعر اغلاق | عدد اسهم الشركة في 2017/12/31 (مليون سهم) | رمز الشركة | قطاع الاتصالات | ت |
|---------------------------------|--------------------|--|---------------|--|--|---------------|--|--------------------|-------------------------------|----|
| Company name | Changing ratio (%) | The market value of 2016 (million ID) | Closing price | No.of company shares at 31/12/2016 (million share) | The market value of 2017 (million ID) | Closing price | No.of company shares at 31/12/2017 (million share) | The company symbol | اسم الشركة | |
| Asiacell | -17.3 | 1968500 | 6.350 | 310000 | 1627500 | 5.250 | 310000 | TASC | اسيا سيل | 1 |
| Al-Khatem Telecoms | -0.3 | 5965093 | 3.260 | 1829783 | 5946795 | 3.250 | 1829783 | TZNI | الخاتم للاتصالات | 2 |
| TOTAL | | 7933593 | | 2139783 | 7574295 | | 2139783 | | المجموع | |
| Hotels & Tourism Sector | نسبة التغير (%) | القيمة السوقية لعام 2016 (مليون دينار) | سعر اغلاق | عدد اسهم الشركة في 2016/12/31 (مليون سهم) | القيمة السوقية لعام 2017 (مليون دينار) | سعر اغلاق | عدد اسهم الشركة في 2017/12/31 (مليون سهم) | رمز الشركة | قطاع الفنادق والسياحة | ت |
| Company name | Changing ratio (%) | The market value of 2016 (million ID) | Closing price | No.of company shares at 31/12/2016 (million share) | The market value of 2017 (million ID) | Closing price | No.of company shares at 31/12/2017 (million share) | The company symbol | اسم الشركة | |
| Palestine Hotel | -17.8 | 69285 | 15.500 | 4470 | 56948 | 12.740 | 4470 | HPAL | فندق فلسطين | 1 |
| Ishtar Hotel | -9.8 | 46550 | 13.300 | 3500 | 42000 | 12.000 | 3500 | HISH | فنادق عشتار | 2 |
| Babylon Hotel | 15.4 | 65000 | 32.500 | 2000 | 75000 | 37.500 | 2000 | HBAY | فندق بابل | 3 |
| Baghdad Hotels | -15.5 | 38440 | 10.000 | 3844 | 32482 | 8.450 | 3844 | HBAG | فندق بغداد | 4 |
| National for Tourist Investment | -23.5 | 53151 | 8.500 | 6253 | 40645 | 6.500 | 6253 | HNTI | الوطنية للاستثمارات السياحية | 5 |
| Tourist Village of Mosul Dam | -7.8 | 1548 | 6.450 | 240 | 1428 | 5.950 | 240 | HTVM | المدينة السياحية في سد الموصل | 7 |
| Karbala Hotels | -32.5 | 8000 | 1.600 | 5000 | 5400 | 1.080 | 5000 | HKAR | فنادق كربلاء | 8 |
| Mansour Hotels | -43.4 | 61383 | 21.000 | 2923 | 34754 | 11.890 | 2923 | HMAN | فندق المنصور | 9 |
| Al-Sadeer Hotels | -13.9 | 20877 | 16.850 | 1239 | 17966 | 14.500 | 1239 | HSAD | فندق السدير | 10 |
| Total | | 364234 | | 29469 | 306622 | | 29469 | | المجموع | |





The market value of shares (5)

القيمة السوقية للأسهم (٥)

| The Industrial sector Company name | نسبة التغير (%) Changing ratio (%) | القيمة السوقية لعام 2016 (مليون دينار) The market value of 2016 (million ID) | سعر اغلاق Closing price | عدد اسهم الشركة في 2016/12/31 (مليون سهم) No. of company shares at 31/12/2016 (million share) | القيمة السوقية لعام 2017 (مليون دينار) The market value of 2017 (million ID) | سعر اغلاق Closing price | عدد اسهم الشركة في 2017/12/31 (مليون سهم) No. of company shares at 31/12/2017 (million share) | رمز الشركة The companys symbol | قطاع الصناعة اسم الشركة | ت |
|---|--|--|----------------------------|--|--|----------------------------|--|-----------------------------------|---------------------------------|----|
| AL-Mansour pharmaceuticals Industries | 3.0 | 4334 | 0.670 | 6469 | 4464 | 0.690 | 6469 | IMAP | المنصور للصناعات الدوائية | 1 |
| Modern Sewing | 18.4 | 4140 | 4.140 | 1000 | 4900 | 4.900 | 1000 | IMOS | الخطاطة الحديثة | 2 |
| Iraqi For Tufted Carpets | 57.3 | 2575 | 5.150 | 500 | 4050 | 8.100 | 500 | IITC | العراقية للسجاد والمفروشات | 3 |
| Baghdad for Packing materials | -25.0 | 1987 | 1.840 | 1080 | 1490 | 1.380 | 1080 | IBPM | بغداد لصناعة مواد التغليف | 4 |
| Baghdad Soft Drinks | 42.9 | 332500 | 2.500 | 133000 | 475252 | 2.680 | 177333 | IBSD | بغداد للمشروبات الغازية | 5 |
| Iraqi for manufacturing & Marketing Dates | -46.7 | 28463 | 1.650 | 17250 | 15180 | 0.880 | 17250 | IIDP | العراقية لتصنيع وتسويق التمور | 6 |
| Al-Hilal Industrial | -20.0 | 4331 | 0.350 | 12375 | 3465 | 0.280 | 12375 | IHLI | الهلال الصناعية | 7 |
| The Light Industries | 0.0 | 5208 | 0.310 | 16800 | 5208 | 0.310 | 16800 | ITLI | الصناعات الخفيفة | 8 |
| Chemical & Plastic Industries | -8.1 | 9416 | 0.620 | 15187 | 8657 | 0.570 | 15187 | INCP | الصناعات الكيماوية والبلاستيكية | 9 |
| Electronic Industries | -54.5 | 17820 | 0.990 | 18000 | 8100 | 0.450 | 18000 | IELI | الصناعات الالكترونية | 10 |
| Al-Kindi of Veterinary Vaccines | -3.8 | 4693 | 0.790 | 5940 | 4514 | 0.760 | 5940 | IKLV | الكندي لانتاج اللقاحات البيطرية | 11 |
| Fallujah for Construction materials | 0.0 | 4711 | 1.510 | 3120 | 4711 | 1.510 | 3120 | IFCM | الفلوجة لانتاج المواد الانشائية | 12 |
| Iraqi for Engineering Works | 2.9 | 1050 | 0.700 | 1500 | 1080 | 0.720 | 1500 | IIEW | العراقية للافعمال الهندسية | 13 |
| Al-Khazer for Construction Materials | 1.6 | 1250 | 1.250 | 1000 | 1270 | 1.270 | 1000 | IKHC | الخازر لانتاج المواد الانشائية | 14 |
| Modern Paint Industries | 0.0 | 11516 | 1.250 | 9213 | 11516 | 1.250 | 9213 | IMPI | صناعات الاصبغ الحديثة | 15 |
| Metallic Industries & Bicycles | 42.0 | 2500 | 0.500 | 5000 | 3550 | 0.710 | 5000 | IMIB | الصناعات المعدنية والدراجات | 16 |
| Ready Made Clothes | -10.9 | 23417 | 14.700 | 1593 | 20868 | 13.100 | 1593 | IRMC | انتاج الالبسة الجاهزة | 17 |
| Iraqia for Carton manufactures | -27.0 | 2808 | 0.370 | 7590 | 2049 | 0.270 | 7590 | IICM | العراقية لصناعة وتجارة الكرتون | 18 |
| Total | 25 | 462720 | | 256617 | 580325 | | 300950 | | المجموع | |





The market value of shares (6)

القيمة السوقية للأسهم (٦)

| Company name | نسبة التغير (%) | القيمة السوقية لعام 2016 (مليون دينار) | سعر اغلاق | عدد اسهم الشركة في 2016/12/31 (مليون سهم) | القيمة السوقية لعام 2017 (مليون دينار) | سعر اغلاق | عدد اسهم الشركة في 2017/12/31 (مليون سهم) | رمز الشركة The company symbol | اسم الشركة قطاع الزراعي | ت |
|---------------------------------------|-----------------------|--|------------------|---|--|------------------|---|--|-------------------------------|---|
| The agricultural sector | Changing ratio (%) | The market value of 2016 (million ID) | Closing price | No.of company shares at 31/12/2016 (million share) | The market value of 2017 (million ID) | Closing price | No.of company shares at 31/12/2017 (million share) | | | |
| Modern for Animal Production | -36.0 | 2051 | 0.500 | 4101 | 1312 | 0.320 | 4101 | AMAP | الحديثة للإنتاج الحيواني | 1 |
| Al-Ahlyia for Agricultural production | -1.6 | 702 | 1.220 | 575 | 690 | 1.200 | 575 | AAHP | الاهلية للإنتاج الزراعي | 2 |
| Middle East for Fish Production | 5.9 | 2280 | 7.600 | 300 | 2415 | 8.050 | 300 | AMEF | الشرق الاوسط لإنتاج الاسماك | 3 |
| Iraqi for Seeds Production | -6.5 | 46050 | 6.140 | 7500 | 43050 | 4.100 | 10500 | AISP | العراقية لإنتاج البذور | 4 |
| Iraqi for Meat Producing & Marketing | 115.8 | 18400 | 3.680 | 5000 | 39700 | 7.940 | 5000 | AIPM | العراقية لإنتاج وتسويق اللحوم | 5 |
| Iraqi for Agricultural Production | 5.5 | 2610 | 7.250 | 360 | 2754 | 7.650 | 360 | AIRP | العراقية للمنتجات الزراعية | 6 |
| TOTAL | | 72092 | | 17836 | 89921 | | 20836 | | المجموع | |
| Entire total | | 12130402 | | 7969139 | 12307993 | | 8582205 | | المجموع الكلي | |





Companies news

اخبار الشركات

First: Listing and Writing-off Companies

اولا :ادراج وشطب الشركات

تم خلال عام 2017 ادراج اسهم (5) شركات للتداول في سوق العراق للاوراق المالية وايضاً تم شطب ادراج اسهم شركة واحدة من التداول في سوق العراق للاوراق المالية ليصبح عدد الشركات المدرجة (101) شركة .

During the year of 2017 (5) companies shares have been listed for trading in ISX, meanwhile the shares of two companies have been deleted from trading at ISX,so as to the number of the listed companies become (101) company.

Table shows the removed companies at ISX

جدول يبين اسماء الشركات المشطوبة في سوق العراق للاوراق المالية

| Company name | تاريخ الشطب | اسم الشركة | ت |
|-----------------------------|-------------|-----------------------|---|
| Al-Wa'al for money transfer | 21/08/2017 | الوائل للتحويل المالي | 1 |

Table shows the listed companies at ISX

جدول يبين اسماء الشركات المدرجة في سوق العراق للاوراق المالية

| Company name | راسماليها الاسمي (مليون دينار) Nominal Capital (Million ID) | تاريخ الادراج Date of listing | اسم الشركة | ت |
|---|---|----------------------------------|---|---|
| Cihan Islamic Bank | 255,000 | 03/04/2017 | مصرف جيهان للاستثمار والتمويل الاسلامي | 1 |
| World Islamic Bank for Investment and Finance | 250,000 | 17/05/2017 | مصرف العالم الاسلامي للاستثمار والتمويل | 2 |
| International Development Bank for Investment and Finance | 250,001 | 23/05/2017 | مصرف التنمية الدولي للاستثمار والتمويل | 3 |
| Al Bilad Bank for Investment and Islamic Finance | 250,002 | 28/05/2017 | مصرف البلاد للاستثمار والتمويل الاسلامي | 4 |
| Commercial Bank for Region Investment and Finance | 250,003 | 05/10/2017 | مصرف الاقليم التجاري للاستثمار والتمويل | 5 |





Second :- Increasing the capitals

During 2017 the companies capitals have been increased as the following:

A- The companies which their capital has increased according to article numbered 55\first

| Company Name | تاريخ المصادقة Date of Ratification | رأس المال الحالي (مليون دينار) Current capital (million ID) | رأس المال السابق (مليون دينار) Previous capital (million ID) | نسبة الزيادة Increasment ratio | تاريخ الاجتماع Date of Meeting | اسم الشركة | ت |
|-------------------------------------|--|--|---|-----------------------------------|-----------------------------------|-------------------------|---|
| Al-Ameen For Financial Investment | 2017/10/05 | 1500 | 1000 | %50.0 | 2017/01/17 | الامين للاستثمار المالي | 1 |
| ALQabedh Islamic Bank | 2017/05/15 | 250000 | 100000 | %150.0 | 2017/02/16 | مصرف القابض الاسلامي | 2 |
| AL_Rabita AL_Maliya | ———— | 100000 | 45000 | %122 | 2017/04/12 | الرابطة للتحويل المالي | 3 |
| International Development Bank Iraq | 2017/09/12 | 250000 | 100000 | %150 | 2017/04/29 | مصرف الثقة الدولي | 4 |
| International Islamic Bank | ———— | 250000 | 100000 | %150 | 2017/05/08 | مصرف الدولي الاسلامي | 5 |
| Al- Harir For Money Transfer | ———— | 100000 | 45000 | %122 | 2017/05/13 | الحرير للتحويل المالي | 6 |
| Dar Al-Salam for Insurance | ———— | 5000 | 3509 | %42.4 | 2017/09/19 | دار السلام للتأمين | 7 |
| Al-Taif for money transfer | ———— | 100000 | 45000 | %122.2 | 2017/10/31 | الطيف للتحويل المالي | 8 |
| Karbala Hotels | ———— | 7500 | 5000 | %50.0 | 2017/11/14 | فنادق كربلاء | 9 |

ثانياً:- زيادة رؤوس اموال الشركات

تم خلال عام 2017 زيادة رؤوس اموال الشركات وبالشكل الاتي:

أ- الشركات التي زاد رأسمالها وفق المادة 55 / اولاً





C- The companies that their capital have been increased according to article No. 55\ second

ج - الشركات التي زاد رأسمالها وفق المادة (55 / ثانياً)

| Company Name | تاريخ المصادقة Date of Ratification | رأس المال الحالي (مليون دينار) Current capital (million ID) | رأس المال السابق (مليون دينار) Previous capital (million ID) | نسبة الزيادة وفق المادة (55/ ثانياً) Increase ratio according to article numbered (55/second) | تاريخ الاجتماع Date of Meeting | اسم الشركة | ت |
|---------------------------|--|--|---|--|-----------------------------------|-----------------|---|
| Iraqi for Seed Production | 2017/10/02 | 10500 | 7500 | %40 | 2017/08/15 | البذور العراقية | 1 |
| Al-Ameen for Insurance | 2017/12/07 | 3819.2 | 3410 | %12 | 2017/08/16 | الامين للتأمين | 2 |

E- The companies that their capital have been increased according to article numbered (, 56\forth)

د - الشركات التي زاد رأسمالها وفق المادة (56 / رابعاً)

| Company Name | تاريخ المصادقة Date of Ratification | رأس المال الحالي (مليون دينار) Current capital (million ID) | رأس المال السابق (مليون دينار) Previous capital (million ID) | نسبة الزيادة وفق المادة 56/ رابعاً Increase ratio according to article (56/forth) | تاريخ الاجتماع Date of Meeting | اسم الشركة | ت |
|--------------|--|--|---|--|-----------------------------------|---------------|---|
| Economy Bank | 2017/04/11 | 250000 | 207153 | %20.68 | 2017/04/04 | مصرف الاقتصاد | 1 |

E- The companies that their capital have been increased according to article numbered

هـ - الشركات التي زاد رأسمالها وفق المادة (55 / اولاً ، 55 / ثانياً)

| Company Name | تاريخ المصادقة Date of Ratification | رأس المال الحالي (مليون دينار) Current capital (million ID) | رأس المال السابق (مليون دينار) Previous capital (million ID) | نسبة الزيادة وفق المادة (55/ ثانياً) Increase ratio according to article (55/second) | نسبة الزيادة وفق المادة (55/ اولاً) Increase ratio according to article (55/first) | تاريخ الاجتماع Date of Meeting | اسم الشركة | ت |
|--------------------|--|--|---|--|---|-----------------------------------|-------------------------------|---|
| Mamoura Realestate | 2017/10/08 | 22780 | 19200 | %3.6 | %15 | 2017/04/30 | المعمورة للاستثمارات العقارية | 1 |





Third:- Profits Distribution

Durining 2017,profits were distributed, as the following:

ثالثاً:- توزيع الارباح

تم خلال عام 2017 توزيع ارباح نقدية وبالشكل الاتي:-

| Company name | نسبة الارباح Profits Ratio | تاريخ الاجتماع Date of Meeting | اسم الشركة | ت |
|---------------------------------|-------------------------------|-----------------------------------|------------------------|----|
| Asia Cell Telecommunication | %25 | 2017/01/19 | اسيا سيل | 1 |
| Palestine Hotel | %20 | 2017/03/19 | فندق فلسطين | 2 |
| Mansour Hotel | %5.0 | 2017/04/6 | مصرف المنصور | 3 |
| Trans Iraq Bank | %3.4 | 2017/05/25 | مصرف عبر العراق | 4 |
| National Bank of Iraq | %2 | 2017/06/21 | مصرف الاهلي | 5 |
| Investment Bank of Iraqi | %6 | 2017/06/22 | مصرف الاستثمار العراقي | 6 |
| Baghdad Hotel | %25 | 2017/07/4 | فندق بغداد | 7 |
| National for Tourist Investment | %11 | 2017/07/10 | الاستثمارات السياحية | 8 |
| Bank of Baghdad | %7 | 2017/07/12 | مصرف بغداد | 9 |
| Baghdad Soft Drinks | %10 | 2017/07/20 | بغداد غازية | 10 |
| National Bank of Iraq | %8.5 | 2017/08/3 | مصرف الوطني اسلامي | 11 |



Third:- Profits Distribution

ثالثاً:- توزيع الارباح

| Company name | نسبة الارباح Profits Ratio | تاريخ الاجتماع Date of Meeting | اسم الشركة | ت |
|---------------------------------------|-------------------------------|-----------------------------------|-------------------------------|----|
| Commercial Bank of Iraqi | %2.6 | 2017/08/8 | مصرف التجاري العراقي | 12 |
| Iraqi For Tufted Carpets | %50 | 2017/08/14 | السجاد والمفروشات | 13 |
| Iraqi for Seed Production | %40 | 2017/08/15 | البذور العراقية | 14 |
| Iraqi Agricultural Products | %10 | 2017/08/21 | منتجات زراعية | 15 |
| Baghdad Hotel | %47 | 2017/09/10 | فندق بغداد | 16 |
| Iraqi Products Marketing Meat | %5 | 2017/09/12 | العراقية لانتاج وتسويق اللحوم | 17 |
| Baghdad Passengers Transport | %130 | 2017/10/9 | بغداد العراق للنقل العام | 18 |
| National Chemical &Plastic Industries | %65 | 2017/10/20 | الصناعات الكيماوية العصرية | 19 |
| Asia Cell Telecommunication | %75 | 2017/11/18 | اسيا سيل | 20 |
| Middle East for Production- Fish | %20 | 2017/11/22 | اسماك الشرق الاوسط | 21 |
| Babylon Hotel | %20 | 2017/11/19 | فندق بابل | 22 |
| Elaf Islamic Bank | %1 | 2017/11/22 | مصرف ايلاف الاسلامي | 23 |
| Ishtar Hotels | %35 | 2017/12/13 | فندق عشتار | 24 |



تداول السوق الثاني لعام ٢٠١٧

Trading of the Second Market in ٢٠١٧





Trading bulletin of the Second
Market in 2017

نشره التداول لعام ٢٠١٧
السوق الثاني

| Company Name | عدد العقود (عقد) NO. of transactions (transaction) | حجم التداول (مليون دينار) Trading volume (million ID) | عدد الاسهم المتداوله (مليون سهم) NO. of traded shares (million ID) | سعر الاغلاق (دينار) Closing Price (ID) | اسم الشركه | ت |
|--|--|--|--|--|--------------------------|----|
| Trans Bank Iraq | 73 | 35223.0 | 50250.6 | 0.700 | مصرف عبر العراق | 1 |
| Al-Arabiya Islamic Bank | 21 | 130750.0 | 130750.0 | 1.000 | مصرف العربية الاسلامي | 2 |
| Zain Bank | 51 | 112506.6 | 112506.6 | 1.000 | مصرف زين العراق الاسلامي | 3 |
| Iraq Noor Islamic Bank | 18 | 50532.8 | 50532.8 | 1.000 | مصرف نور العراق الاسلامي | 4 |
| International Islamic Bank | 2 | 371.0 | 371.0 | 1.000 | المصرف الدولي الاسلامي | 5 |
| ALQabedh Islamic Bank | 43 | 23163.7 | 23163.7 | 1.000 | مصرف القابض الاسلامي | 6 |
| International Development Bank Iraq | 19 | 82187.6 | 102734.5 | 0.800 | مصرف التنمية الدولي | 7 |
| Commercial Bank of the Region | 5 | 5.0 | 5.0 | 1.000 | مصرف الاقليم التجاري | 8 |
| Al-Hamraa for Insurance | 2 | 126.0 | 300.0 | 0.420 | الحمراء للتأمين | 9 |
| Al-Khair for Financial Investment | 21 | 165.1 | 761.9 | 0.220 | الخير للاستثمار المالي | 10 |
| Al-Ameen for Financial Investment | 6 | 8.7 | 6.1 | 1.150 | الامين للاستثمار المالي | 11 |



Trading bulletin of the Second
Market in 2017

نشره التداول لعام ٢٠١٧
السوق الثاني

| Company Name | عدد العقود (عقد) | حجم التداول (مليون دينار) | عدد الاسهم المتداولة (مليون سهم) | سعر الاغلاق (دينار) | اسم الشركة | ت |
|---------------------------------------|---|--------------------------------|--|--------------------------|--------------------------------|----|
| | NO. of transactions (transaction) | Trading volume (million ID) | NO. of traded shares (million ID) | Closing price (ID) | | |
| AI- Batek Investment | 4 | 0.1 | 0.1 | 0.720 | الباتك للاستثمارات المالية | 12 |
| AI- Harir For Money Transfer | 51 | 18171.8 | 29972.4 | 0.650 | الحرير للتحويل المالي | 13 |
| AI Taif Money Transfer | 5 | 2.1 | 0.7 | 3.000 | الطيب للتحويل المالي | 14 |
| AL Nibal AL Arabya For Money Transfer | 10 | 22510.0 | 22510.0 | 1.000 | النبال العربية للتحويل المالي | 15 |
| AL Noor For Money Transfer | 6 | 13500.0 | 13500.0 | 1.000 | النور للتحويل المالي | 16 |
| Nobles For Money Transfer | 15 | 1247.6 | 1247.6 | 1.000 | النبلاء للتحويل المالي | 17 |
| AL_Rabita AL_Maliya | 127 | 22501.8 | 45001.1 | 0.500 | الرابطة المالية للتحويل المالي | 18 |
| AI-Ameen Estate Investment | 36 | 14.3 | 24.1 | 0.500 | الامين للاستثمارات العقارية | 19 |
| modern chemical industries | 22 | 118.3 | 2.0 | 60.000 | الصناعات الكيماوية العصرية | 20 |
| Ashur International Bank | 275 | 169.8 | 21.9 | 7.000 | فندق اشور | 21 |
| Entire total | 812 | 513275.1 | 583662.0 | | المجموع الكلي | |



Trading of non-Iraqis of the second market in 2017
(Buy)

التداول لغير العراقيين للسوق الثاني من عام ٢٠١٧
(شراء)

| Company name | عدد العقود NO.of Transactions | | | حجم التداول (مليون دينار) Trading volume (million dinars) | | | الاسهم المتداولة (مليون سهم) Traded shares (million shares) | | | اسم الشركة | |
|--------------------------|----------------------------------|---------------------------------------|---------------------|--|---------------------------------------|---------------------|--|---------------------------------------|---------------------|----------------|---|
| | نسبة (1:2) Ratio(2:1) (%) | لغير العراقيين For non-Iraqis 2 | الكلي Total 1 | نسبة (1:2) Ratio(2:1) (%) | لغير العراقيين For non-Iraqis 2 | الكلي Total 1 | نسبة (1:2) Ratio(2:1) (%) | لغير العراقيين For non-Iraqis 2 | الكلي Total 1 | | |
| | Zain Bank | 19.6 | 10 | 51 | 18.3078 | 20597.47 | 112,506.6 | 18.3078 | 20597.47 | | |
| Ashur International Bank | 0.7 | 2 | 275 | 0.05 | 0.09 | 169.8 | 0.05 | 0.01 | 21.9 | فندق اشور | 2 |
| Total | | 12 | 326 | | 20597.56 | 112676.4 | | 20597.48 | 112,528.5 | المجموع | |

Trading of non-Iraqis for the second market in 2017 (Sell)

التداول لغير العراقيين للسوق الثاني من عام ٢٠١٧
(بيع)

| Company name | عدد العقود NO.of Transactions | | | حجم التداول (مليون دينار) Trading volume (million dinars) | | | الاسهم المتداولة (مليون سهم) Traded shares (million shares) | | | اسم الشركة | |
|--------------------------|----------------------------------|---------------------------------------|---------------------|--|---------------------------------------|---------------------|--|---------------------------------------|---------------------|----------------|--|
| | نسبة (1:2) Ratio(2:1) (%) | لغير العراقيين For non-Iraqis 2 | الكلي Total 1 | نسبة (1:2) Ratio(2:1) (%) | لغير العراقيين For non-Iraqis 2 | الكلي Total 1 | نسبة (1:2) Ratio(2:1) (%) | لغير العراقيين For non-Iraqis 2 | الكلي Total 1 | | |
| | Zain Bank | 2.0 | 1 | 51 | 0.0001 | 0.10 | 112,506.6 | 0.0001 | 0.10 | | |
| Ashur International Bank | 0.4 | 1 | 275 | 0.05 | 0.08 | 169.8 | 0.05 | 0.01 | 21.9 | فندق اشور | |
| Total | | 2 | 326 | | 0.18 | 112676.4 | | 0.11 | 112,528.5 | المجموع | |

* Some percentage may not be mached when we calculate them due to approximation

* قد لا تتطابق بعض النسب عند احتسابها بسبب التقريب



The market value of shares

القيمة السوقية للأسهم

| Company Names | القيمة السوقية لعام 2017 (مليون دينار) The market value of 2017 (million ID) | سعر اغلاق دينار Closing price | عدد اسهم الشركة في 2017/12/31 (مليون سهم) No.of companys shares at 31/12/2017 (million share) | رمز الشركة company symbol | اسم الشركة | ت |
|---|--|--|--|---------------------------------|----------------------------------|----|
| Trans Iraq Bank for Investment | 184,800 | 0.700 | 264,000 | BTRI | مصرف عبر العراق للاستثمار | 1 |
| AL Arabiya Islamic Bank | 250,000 | 1.000 | 250,000 | BAAI | مصرف العربية الاسلامي | 2 |
| International Islamic Bank | 100,000 | 1.000 | 100,000 | BINT | المصرف الدولي الاسلامي | 3 |
| Iraq Noor Islamic Bank for Investment & Finance | 250,000 | 1.000 | 250,000 | BINI | مصرف نور العراق الاسلامي | 4 |
| Zain Al-Iraq Islamic Bank for Investment | 250,000 | 1.000 | 250,000 | BZII | مصرف زين العراق الاسلامي | 5 |
| World Islamic Bank | 250,000 | 1.000 | 250,000 | BWOR | مصرف العالم الاسلامي | 6 |
| International Development Bank | 200,000 | 0.800 | 250,000 | BIDB | مصرف التنمية الدولي | 7 |
| ALQabedh Islamic Bank | 250,000 | 1.000 | 250,000 | BQAB | مصرف القابض الاسلامي | 8 |
| International confidence Islamic Bank | 100,000 | 1.000 | 100,000 | BTRU | مصرف الثقة الاسلامي | 9 |
| RT Bank | 250,000 | 1.000 | 250,000 | BRTB | مصرف الاقليم التجاري | 10 |
| Al-Hamraa for Insurance | 2,100 | 0.420 | 5,000 | NHAM | الحمرء للتأمين | 11 |
| Al-Khair Financial Investment | 1,540 | 0.220 | 7,000 | VKHF | الخير للاستثمار المالي | 12 |
| Al-Ameen Financial Investment | 1,725 | 1.150 | 1,500 | VAMF | الامين للاستثمار المالي | 13 |
| Bain Alnahrain Investment | 1,000 | 1.000 | 1,000 | VMES | بين النهريين للاستثمارات المالية | 14 |

The market value of shares

القيمة السوقية للأسهم

| Company Names | القيمة السوقية لعام 2017 (مليون دينار) The market value of 2017 (million ID) | سعر اغلاق دينار Closing price | عدد اسهم الشركة في 2017/12/31 (مليون سهم) No.of companys shares at 31/12/2017 (million share) | رمز الشركة company symbol | اسم الشركة | ت |
|---|---|-------------------------------------|--|---------------------------------|--------------------------------|----|
| AL- Batek Financial Investment | 720 | 0.720 | 1,000 | VBAT | الباتك للاستثمارات المالية | 15 |
| Al-Harir for Money Transfer | 29,250 | 0.650 | 45,000 | MTAH | الحرير للتحويل المالي | 16 |
| Mouta for Remittance | 45,000 | 1.000 | 45,000 | MTMO | مؤتة للتحويل المالية | 17 |
| AlManafaa For Money Transfer | 45,000 | 1.000 | 45,000 | MTMA | المنافع للتحويل المالي | 18 |
| Al-Noor for money transfer | 45,000 | 1.000 | 45,000 | MTNN | النور للتحويل المالي | 19 |
| Al-Nublaa for money transfer | 45,000 | 1.000 | 45,000 | MTNO | النبلأ للتحويل المالي | 20 |
| Financial Al-Rabetaa for money transfer | 22,500 | 0.500 | 45,000 | MTRA | الرابطة المالية للتحويل المالي | 21 |
| Al-Nebal Al-Arabia form money transfer | 45,000 | 1.000 | 45,000 | MTNI | النبال العربية للتحويل المالي | 22 |
| Al-Taif for money transfer | 135,000 | 3.000 | 45,000 | MTAI | الطيب للتحويل المالي | 23 |
| Al-Ameen Estate Investment | 3,480 | 0.500 | 6,960 | SAEI | الامين للاستثمارات العقارية | 24 |
| Al-Mosul for Funfairs | 5,808 | 14.520 | 400 | SMOF | الموصل لمدن الالاعاب | 25 |
| Modern Chemical Industries | 10,800 | 60.000 | 180 | IMCI | الصناعات الكيماوية العصرية | 26 |
| National Household Furniture Industry | 1,134 | 0.900 | 1,260 | IHFI | الوطنية لصناعات للاثاث المنزلي | 27 |
| Modern Constrction Materials Industry | 2,641 | 0.470 | 5,620 | IMCM | المواد الانشائية الحديثة | 28 |
| Ashour Hotel | 2,632 | 7.000 | 376 | HASH | فندق اشور | 29 |
| Total | 2,530,134 | | 2,604,296 | | المجموع | |



The Addresses of the listed Companies at ISX

عناوين الشركات المساهمة المدرجة في سوق العراق للاوراق المالية

Bank Sector

قطاع المصارف

| Company name | البريد الالكتروني | الهاتف | العنوان | اسماء الشركات | ت |
|---------------------------------------|------------------------------|-------------|---|---|----|
| Commercial Bank of Iraqi | cb.iraq@ahliunited.com | 7901574375 | حي السعدون/ محلة (102) شارع (39) مبنى (121) | المصرف التجاري العراقي | 1 |
| Bank of Baghdad | info@bankofbaghdad.com | 77903487792 | شارع الكرادة /خلف المسرح الوطني | مصرف بغداد | 2 |
| Iraqi Islamic Bank | info@iraqiislamicb.com | 7809262763 | المنصور - م(606)ز(18)بناية(67) | المصرف العراقي الاسلامي | 3 |
| Iraqi Middle East Investment Bank | admin@iraqimdlestbank.com | 7704715403 | عرصات الهندية /محلة (929)ز(25) عمارة (14) | مصرف الشرق الاوسط للاستثمار | 4 |
| Investment Bank of Iraqi | info@ibi-bankiraq.com | 7901909750 | الكرادة/ مجاور مستشفى العلوية الاهلي(902)ز(2)مبنى(27) | مصرف الاستثمار العراقي | 5 |
| National Bank of Iraq | info@nbiq.com | 7902216361 | بغداد - حي السعدون - م / 101 شارع 9 مبنى 170 | المصرف الاهلي العراقي | 6 |
| Mansour Bank | info@mansourbank.com | 7901944021 | حي الوحدة/م(904) شارع(14) عمارة (51) | مصرف المنصور للاستثمار | 7 |
| North Bank | ceo@northbankiq-com | 7809164918 | بغداد الكرادة / الشرقية / ساحة الفتح / شارع مقابل المسرح الوطني | مصرف الشمال | 8 |
| Credit Bank | cbi@nbk.com | 7828792981 | السعدون/ عمارة العلوية م(102) ش(9)مبنى(187) | مصرف الائتمان العراقي | 9 |
| Dar es salam Investment Bank | info@desiraq.com | 7400106840 | شارع النضال /بارك السعدون / م(103) ش (41)مبنى (3) | مصرف دار السلام للاستثمار | 10 |
| Gulf Commercial Bank | gulfbank@qcb.iq | 7809175919 | بغداد - كرادة - مجاور مطعم العزائم م/ 903 ز / 13 شارع 99/ | مصرف الخليج التجاري | 11 |
| Babylon Bank | info@bbkiq.com | 7901911374 | السعدون مقابل وزارة الزراعة م(101)ز(91) مبنى 22 | مصرف بابل | 12 |
| Sumer Commerical Bank | info@sumerbankiq.com | 7805886316 | حي الرياض /محلة 908 /شارع 16 قرب ساحة التحريات | مصرف سومر التجاري | 13 |
| Mosul Bank For Investment | mosul.manager2015@gmail.com | 7736341746 | بغداد / شارع النضال / القصر الابيض | مصرف الموصل | 14 |
| Economy Bank | info@ebi-iq.com | 7704426749 | شارع (14) رمضان م (617) شارع (17) دار (180) | مصرف الاقتصاد | 15 |
| Union Bank of Iraq | unitedbank@unitedbank-iq.net | 7811888944 | بغداد حي الوحدة م906 ش14 عمارة 69 | مصرف الاتحاد العراقي | 16 |
| Kurdistan International Bank | hq@kibid.com | 7704847406 | اربيل / شارع عبد السلام البارزاني / بناية (70) فرع بغداد / حي الوحدة ساحة الدائري م(902) ش(4) مبنى (66) | مصرف كردستان | 17 |
| Ashur International Bank | adnan.alchlabi@ashurbank.com | 07704429303 | بغداد/قرب ساحة عقبة بن نافع | مصرف اشور الدولي | 18 |
| Union Bank of Iraq | unitedbank@unitedbank-iq.net | 7811888955 | بغداد / حي الوحدة / ساحة الواثق م/906 ش/ 14 مبنى / 69 | مصرف المتحد للاستثمار | 19 |
| Dijlah & Furat Bank | dfdibank@yahoo.com | 7809165076 | حي الوحدة م / 904 عمارة 3 | مصرف دجلة والفرات | 20 |
| Islamic Elaf Bank | info@eibiq.com | 7800362441 | بغداد / ساحة كهريمانه / محلة902 شارع 2 بنايه4 | مصرف ايلاف الاسلامي | 21 |
| Islamic National Bank | info@nibiq.com | 7722869011 | بغداد شارع العرصات | المصرف الوطني الاسلامي | 22 |
| Al-Bilad Islamic Bank | dq@bilad-bank.com | 7600022900 | بغداد / الكرادة الشرقية / قرب ساحة الحرية | مصرف البلاد الاسلامي | 23 |
| Cihan Islamic Bank | http://www.cihanbank.com/ | 7709771958 | العراق - طريق كركوك - اربيل | مصرف جيهان الاسلامي | 24 |
| Al-Arabiya Islamic Bank | info@alarabiyabank.com | 7704425004 | بغداد المنصور شارع 14 رمضان مبنى رقم1 | مصرف العربية الاسلامي | 25 |
| International Islamic Bank | info@aliraqiamt.org | 7802306507 | العراق بغداد الكرادة الخارج م905-شارع15-بناية64 | مصرف الدولي الاسلامي | 26 |
| Noor Iraq Islamic Bank | samabaghdad_ex@yahoo.com | 7901354786 | بغداد- كرادة داخل -قرب ساحة كهريمانه | مصرف نور العراق الاسلامي | 27 |
| ALQabedh Islamic Bank | ceo@qibfi.com | 7708701900 | بغداد/شارع الشيخ عمر الثاني / مقابل محطة تعبئة الشيخ عمر | مصرف القابض الاسلامي للتمويل والاستثمار | 28 |
| International confidence Islamic Bank | info@islamic-trust-bank.com | 7719337107 | بغداد/ حي الوحدة / محلة 906 / زقاق 38 نهاية شارع 62 ساحة عبد القادر الجزائري | مصرف الثقة الدولي الاسلامي | 29 |
| Trans Iraq Bank for Investment | gm@iraqtransbank.com | 7901484320 | بغداد العلوية محلة 903 شارع 99 مبنى 192/222 | مصرف عبر العراق للاستثمار | 30 |
| Zain Bank | info@zainbank.com | 7834815004 | بغداد - الكرادة - عرصات الهندية - حي بابل -محلة 925 - شارع 32 - دار 124 | مصرف زين العراق الاسلامي | 31 |
| World Islamic Bank | info@wdbkiq.com | 7800007358 | العراق - بغداد- شارع النضال | مصرف العالم الاسلامي | 32 |
| International Development Bank | admin@idbiraq.com | 7712080331 | بغداد- الكرادة-حي بابل -محلة 929- شارع 21 - بناية 1/25412 | مصرف التنمية الدولي | 33 |
| RT Bank | info@rtbank.net | 7717779777 | اربيل -شارع طولان | مصرف الاقليم التجاري | 34 |





Investment Sector

قطاع الاستثمار

| Company name | البريد الالكتروني | الهاتف | العنوان | اسماء الشركات | ت |
|--------------------------------------|-----------------------------|----------------------------|---|----------------------------------|---|
| Al-Ameen for Financial Investment | info@ameeninvest.com | 7901918597 | الكرادة داخل / محلة 903-ش 14- بناية 19 -الطابق الثاني عمارة نديم | الامين للاستثمار المالي | 1 |
| Al-Khair for Financial Investment | alkhair.invco@yahoo.com | 7901942240 | بغداد /الكرادة /شارع سلمان فائق/م904 شارع4 مبنى44 | الخير للاستثمار المالي | 2 |
| Mesopotamia for financial Investment | info@bain-alnahrain.com | 7901900045 | عرصات الهندية /محلة (929 /30) /بناية (132) | بين النهريين للاستثمارات المالية | 3 |
| AL-Zawraa for Financial Investment | ahmed.m.amin1961@gmail.com | 7721389706 | بغداد /شارع النضال / عمارة القصر الابيض محله (103) شارع (11) عمارة (57) | الزوراء للاستثمار المالي | 4 |
| AL-Khaima for Financial Investment | ali0jaleel@yahoo.com | 7712369243 | بغداد-حي الفردوس-مقابل وزارة الزراعة-بناية مصرف البلاد | الخيمة للاستثمارات المالية | 5 |
| Al-Qum'a for financial investment | ————— | 7901872831 | شارع النضال / عمارة القصر الابيض | القمة للاستثمار المالي | 6 |
| Al-Ayaam for Financial investment | alayaaminvestment@yahoo.com | 7903296422 | كرادة خارج/ قرب ساحة الحرية/بناية مصرف البلاد الاسلامي/فرع الانماء/ط2 | الايام للاستثمار المالي | 7 |
| Al-Batek for financial Investment | batico@babylonbank-iq.com | 7901911370 | بغداد /حي السعدون / مقابا وزارة الزراعة / عمارة مصرف بابل | الباتك للاستثمارات المالية | 8 |
| Al-Wiaam for Financial investment | vwif_co@yahoo.com | 07712980699 07814213087 | بغداد - ساحة الوثائق - حي الوحدة - بناية المصرف المتحد - ط 2 | الونام للاستثمار المالي | 9 |

Services Sector

قطاع الخدمات

| Company Name | البريد الالكتروني | الهاتف | العنوان | اسماء الشركات | ت |
|----------------------------------|----------------------------|----------------------------|--|-------------------------------|---|
| Kharkh Tour Amuzement City | mohammed_s_araim@yahoo.com | 7400143575 | السيدية / حي اجنادين /شارع قطر الندى | مدينة العاب الكرخ السياحية | 1 |
| Al-Mosul for Funfairs | mosulalaab@yahoo.com | 07481700178 07701832400 | الموصل / الجانب الايسر /قرب جسر نينوى | الموصل لمدن الالعاب السياحية | 2 |
| Mamoura Realestate | almamoura-com@yahoo.com | 7810681558 | بغداد / عرصات الهندية / حي بابل / محله (929) زقاق (35) دار (26) | المعمورة للاستثمارات العقارية | 3 |
| Iraqi Land Transport | I_L_T_COMAPNY@yahoo.com | 7702983177 | ساحة النهضة / شارع المعارض / قرب كراج النهضة | العراقية للنقل البري | 4 |
| Baghdad Passengers Transport | baghdadiraqco@yahoo.com | 7704849796 | العامرية / شارع ابو غريب القديم | بغداد العراق للنقل العام | 5 |
| Iraqi for General Transportation | iraqi_company@yahoo.com | 7809124334 | بغداد/ حي النضال/ محلة (103) زقاق (17) دار (18) | نقل المنتجات النفطية والبضائع | 6 |
| Al-Ameen Estate Investment | amenco.res@gmail.com | 770883287 | بغداد - حي الوحدة - م 902 ز / 11 مبنى 25 | الامين للاستثمارات العقارية | 7 |
| AL-Nukhba for Construction | alnukhba2@yahoo.com | 7901399670 | بغداد شارع سلمان فائق عمارة السعدي م(904)/عمارة(49)ط(2) شقة10/11/14أ | النخبة للمقاولات العامة | 8 |
| AL-Badia for General Trans | albadia-comp@yahoo.com | 7803233190 | بغداد /النهضة/ شارع المعارض مقابل الشركة العامة للنقل البري | البادية للنقل العام | 9 |





Tourism & Hotels Sector

قطاع الفنادق والسياحة

| Company Name | البريد الالكتروني | الهاتف | العنوان | اسماء الشركات | ت |
|---------------------------------|------------------------------|------------|---|-------------------------------|----|
| Palestine Hotel | com.palestinehotel@yahoo.com | 7901914568 | بغداد/العراق | فندق فلسطين | 1 |
| Ishtar Hotels | abd_manager@yahoo.com | 7901103504 | بغداد / شارع السعدون م / 102 ز / 47 رقم البناية 1/1 | فندق عشتار | 2 |
| Babylon Hotel | babelhotel@yahoo.com | 7901465884 | بغداد/الجادرية | فندق بابل | 3 |
| Al-Sadeer Hotel | alsadeerhotel2015@yahoo.com | 7700280942 | بغداد / ساحة الاندلس | فندق السدير | 4 |
| Baghdad Hotel | hotelbaghdad@yahoo.com | 7901908916 | بغداد/شارع السعدون مجاور مصرف الخليج التجاري | فندق بغداد | 5 |
| Ashour Hotel | ashorhotel-com@yahoo.com | 7702858885 | الموصل / شارع الكورنيش | فندق اشور | 6 |
| National for Tourist Investment | nco.touris@yahoo.com | 7901294249 | المسيح/ م(929) ز(14)بناية(16)خلف فندق سبأ | الوطنية للاستثمارات السياحية | 7 |
| Tourist Village of Mosul dam | tcimd90@yahoo.com | 7705901143 | المدينة السياحية في سد الموصل | المدينة السياحية في سد الموصل | 8 |
| Karbala Hotels | k.hotelsco@yahoo.com | 7902736907 | السعدون / م (101) ز(61) مبني(26) | فنادق كربلاء | 9 |
| Mansour Hotel | mansour.hotels80@yahoo.com | 7401575938 | بغداد/ الصالحية/مقابل الاذاعة | فندق المنصور | 10 |

Industrial Sector

قطاع الصناعات

| Compnay name | البريد الالكتروني | الهاتف | العنوان | اسماء الشركات | ت |
|---|------------------------------|------------|---|-------------------------------|---|
| Iraqi For Tufted Carpets | tuffco2009@yahoo.com | 7901402379 | الداودي/حي الحمراء م(622) ز (28) بناية (5) | العراقية للسجاد والمفروشات | 1 |
| Modern Sewing | Modrn2003@yahoo.com | 7901845085 | بغداد /الوزيرية /م(303) ز(10) بناية(2) | الخيطة الحديثة | 2 |
| North Soft Drinks | shamaliasoftdrinks@yahoo.com | 7709968519 | الموصل -الجانب الايمن -مقابل فندق الموصل - مكتب بغداد/ حي الوحدة /قرب ساحة الواثق | المشروبات الغازية الشمالية | 3 |
| National Chemical &Plastic Industries | alasiya@yahoo.com | 7703486264 | حي بابل/خلف معمل باتا م(925) ز(8) بناية (28) | الصناعات الكيماوية العصرية | 4 |
| Baghdad Soft Drinks | gm@pepsibaghdad.com | 7901923045 | بغداد /الزعفرانية شارع القطاع المختلط | بغداد للمشروبات الغازية | 5 |
| Al -HiLal Industries | Alhilal62@yahoo.com | 7710029932 | الزعفرانية / المنطقة الصناعية | الهلال الصناعية | 6 |
| Iraqia for the manufacture and marketing of dates | iraqiandate1@yahoo.com | 7901148837 | بغداد / الشالجية /خلف جامع برانا | العراقية لتصنيع وتسويق التمور | 7 |
| The Light Industries | Ishtar.Light11@yahoo.com | 7901103424 | الزعفرانية / شارع الشركات | الصناعات الخفيفة | 8 |
| ELectronic Industries | eiciraq@yahoo.com | 7713041123 | بغداد -ساحة عقبة بن نافع باتجاه معسكر الرشيد | الصناعات الالكترونية | 9 |





Industrial sector

قطاع الصناعي

| ت | اسماء الشركات | العنوان | الهاتف | البريد الالكتروني | Company name |
|----|---------------------------------|---|--------------------------|---------------------------|---------------------------------------|
| 10 | الكندي لانتاج اللقاحات البيطرية | ابو غريب/ تقاطع عركوف | 7725471942 | alkindivet@gmail.com | Al-Kindi of Veterinary Vaccines |
| 11 | الفلوجة لانتاج المواد الانشائية | الانبار/قضاء الفلوجة /قرب معمل سممت الفلوجة | 7901774967 | scfc70@yahoo.com | Fallujah for Construction materials |
| 12 | العراقية للاعمال الهندسية | حي الوحدة/ م(904) ز(72) د(5) | 7902552856 | iraqi_engwco@yahoo.com | Iraqi Engineering Works |
| 13 | الخازر لانتاج المواد الانشائية | الموصل/ حي المشراق | 7717772011 | khazir-tiles@yahoo.com | Al-Khazer for Construction Materials |
| 14 | صناعات الاصباغ الحديثة | الزعرانية/المنطقة الصناعية | 7901907674 | mpimk@mpicoating.com | Modern Paint Industries |
| 15 | الصناعات المعدنية والدراجات | بغداد /المحمودية الشارع العام | 7901916423 | nmibc-m@yahoo.com | Metallic Industries & Bicycles |
| 16 | انتاج الالبسة الجاهزة | بغداد /المحمودية/ قرب شركة الدراجات | 7814101541 | rmcagt@yahoo.com | Ready Made Clothes |
| 17 | العراقية لصناعات الكرتون | بغداد /الزعرانية/المنطقة الصناعية | 7704429093 | Iraqiccm@yahoo.com | Iraqi for Carton manufactures |
| 18 | صناعة المواد الانشائية الحديثة | الانبار/الفلوجة /ناحية الكرمة | 7901604914 | mcmif_iraq@yahoo.com | Modern Construction Materials |
| 19 | بغداد لصناعة مواد تغليف | بغداد / الزعرانية | 7708877409 | altaghleef_ipbm@yahoo.com | Baghdad for Packing materials |
| 20 | الوطنية لصناعات الاثاث المنزلي | نينوى /نهاية حي ببسان/ مدخل طريق دهوك | 7481709603 | ninavafur@yahoo.com | Household Furniture Industry |
| 21 | المنصور للصناعات الدوائية | بغداد/ابو غريب/قرب معمل حليب بلادي | 7400154174 7702972480 | mansoor_co@yahoo.com | AL-Mansour pharmaceuticals Industries |
| 22 | الصناعات الكيماوية والبلاستيكية | بغداد /الزعرانية-المنطقة الصناعية | 7809142400 | info@ncpi.industry.gov.iq | Chemical & Plastic Industries |

Agricultural sector

قطاع الزراعي

| ت | اسماء الشركات | العنوان | الهاتف | البريد الالكتروني | Company name |
|---|--------------------------------|--|------------|------------------------|--|
| 1 | الحديثة للانتاج الحيواني | عويريج/المنطقة الصناعية/قرب محطة قطار اليوسفية | 7814030530 | alhadethc@ygmail.com | Modern for Animal Production |
| 2 | الاهلية للانتاج الزراعي | بغداد - حي الوحدة -ساحة الوثائق -محلة 902-ز32 -دار 1 | 7901332062 | aaahp.aaahp@yahoo.com | Al-Ahlyia for Agricultural production |
| 3 | العراقية للانتاج البذور | بغداد -حي حطين -قرب محطة وقود اليرموك محلة 618-زقاق 2 - دار 17 | 7901917384 | icsp_baghdad@yahoo.com | Iraqi for Seeds Production |
| 4 | الشرق الاوسط لانتاج للاسماك | -الاعظمية راس الحواش بناية مصرف الشرق الاوسط- فرع النعمان - الطابق 1 | 7823830273 | fish.1994@yahoo.com | Middle East for Fish Production |
| 5 | تسويق المنتجات الزراعية | بغداد حي القادسية مقابل جامع ام الطبول /م 606 ز 24 د 12 | 7802571841 | info.airp@yahoo.com | Iraqi for Agricultural Productions |
| 6 | العراقية للانتاج وتسويق اللحوم | بغداد/حي اليرموك/م(608)ز(3)د(3) | 7904506949 | iraqimeat@yahoo.com | Iraqi for Production & Marketing Meats |





Remittance sector

قطاع التحويل المالي

| ت | اسماء الشركات | العنوان | الهاتف | البريد الالكتروني | Company name |
|---|-------------------------------|--|-------------|---------------------------|---------------------------------------|
| 1 | الحرير للتحويل المالي | التجف شارع الحي الاشتراكي قرب مطعم الروان | 7901689517 | | AI- Harir For Money Transfer |
| 2 | موتة للتحويل المالي | بغداد ساحة الواثق مقابل مطعم كرسبي مجاور فندق قصر المرجان | 7901919236 | mouta_baghdad@yahoo.com | Mouta For Remittance |
| 3 | المنافع للتحويل المالي | بغداد ساحة الواثق مجاور فندق قصر مرجان | 07901907310 | almanafaa@gmail.com | AL Manafaa Company |
| 4 | النور للتحويل المالي | بغداد -الكرادة -ساحة الحرية مجاور محطة تعبئة الحرية | 7901943638 | alnoor_mt@yahoo.com | AL Noor For Money Transfer |
| 5 | النبلاء للتحويل المالي | بغداد الكرادة ساحة الحرية مجاور محطة تعبئة الحرية | 7808000055 | nobalaaalkarada@yahoo.com | Nobles For Money Transfer |
| 6 | الرابطة للتحويل المالي | السماوة - شارع الكورنيش | 780124616 | alrabita91@yahoo.com | AL_Rabita AL_Maliya |
| 7 | النبال العربية للتحويل المالي | بغداد - عرصات الهندية -شارع العطار | 7901102669 | | AL Nibal AL Arabya For Money Transfer |
| 8 | الطيب للتحويل المالي | العراق - بغداد -كرادة داخل قرب ساحة كهربانة محلة 901 زقاق 3 مبنى 2 | 07704447250 | info@altaifmt.com | AI Taif Money Transfer |

Communications sector

قطاع الاتصالات

| ت | اسماء الشركات | العنوان | الهاتف | البريد الالكتروني | Company name |
|---|------------------|---|------------|-------------------|--------------------|
| 1 | اسياسيل | العراق - سلیمانیه / شارع سالم / بنايه اسياسيل | 7701195006 | info@asiacell.com | Asiacell |
| 2 | الخاتم للاتصالات | بغداد - المنصور - حي المتنبى | 7802050000 | info@iq.zain.com | Al-Khatem Telecoms |

قطاع التأمين

| ت | اسماء الشركات | العنوان | الهاتف | البريد الالكتروني | Company name |
|---|--------------------|---|-------------|--------------------------|--------------------------------|
| 1 | الامين للتأمين | بغداد / المسيح /بناية مصرف بغداد طابق الخامس | 7902188967 | ameeninsco@yahoo.com | Al-Ameen for Insurance |
| 2 | دار السلام للتأمين | بغداد/شارع السعدون /فرع فندق ديوان/ محلة 101 / زقاق 53/دار12 | 7706256055 | daralsalamc@gmail.com | Dar Al-Salam for Insurance |
| 3 | الاهلية للتأمين | ساحة التحريات / خلف مطعم الاوائل/ محلة 904 / زقاق 80 / دار 1/10 | 07904565829 | info@aic-iraq.com | AHliya For Insurance |
| 4 | الحمراء للتأمين | بغداد - عرصات الهندية -عمارة الحمراء | 7821322111 | info@alhamraains.com | Al-Hamraa for Insurance |
| 5 | الخليج للتأمين | العلوية/بناية مصرف الاستثمار/ط 3 | 7804219295 | Gulf_insurance@yahoo.com | Gulf Insurance and Reinsurance |





Addresses of licensed brokerage companies at ISX

عناوين شركات الوساطة المجازة في سوق العراق للاوراق المالية

| Brokerage company | اسم المدير المفوض | البريد الالكتروني | العنوان | الهاتف | شركة الوساطة | ت |
|------------------------|---------------------------|------------------------------|--|--------------------------|----------------------|----|
| AL-Hayat Company | دينا عبد الكريم ضاحي | al_hayat_broker_06@yahoo.com | شارع السعدون / عمارة اشبيلية | 7901386461 | شركة الحياة | 1 |
| AL-Fawz Company | حسن رأفت فاضل | ahmed@alfawz-isx.com | حي بابل محله (929) زقاق (9) دار (27) / قرب مطعم البندقية | 7901872831 | شركة الفوز | 2 |
| AL-Karmal Company | وسيم يوحنا الجزراوي | info@isx-karmal.com | بغداد-قرب بدالة العلوية-مقابل فندق برج دار السلام م/903 شارع/14 دار/6 | 07901395074 | شركة الكرمل | 3 |
| AL-Waffa'a Company | مؤيد عبد المجيد جمعة | alwafaabroker@yahoo.com | حي الكرادة-شارع الكرادة داخل/ عمارة نديم جميل حافظ-ط3 | 7905827300 | شركة الوفاء | 4 |
| Babil Company | هزير لطفي عارف | babil@isx-iq.net | الكرادة / م (903) ز (14) عمارة (19) ط (3) | 7810800820 | شركة بابل | 5 |
| Baram Al-Khair Company | بان عبد الوهاب عبد الرزاق | hayder.k.ghulam@gmail.com | عرصات الهندية / مجاور نادي الهندية/بناية مصرف الشرق الاوسط | 07708701900 | شركة براعم الخير | 6 |
| AL-Jawhara Company | باسم مهدي ناصر | info@jawhara-isx.com | بغداد / عرصات الهندية م(929)ش(30)مبنى(132) | 7901905870 | شركة الجوهرة للوساطة | 7 |
| Timiem Company | حكمت سلمان حسن | timiem_ex@yahoo.com | الكرادة / مقابل مصرف بغداد / عمارة الزهور ط1 | 07901464854 | شركة تميم | 8 |
| Baghdad Company | شروق سلمان هاشم | sheroq.isx@gmail.com | الكرادة / قرب المسرح الوطني/بناية مصرف بغداد | 07901598234 | شركة بغداد | 9 |
| AL-Kassab Company | فائق نعوم عبد الكريم كساب | alkassabcompany@yahoo.com | بغداد/الكرادة الشرقية/ارخبته/م(903)-ش(14)م(19)عمارة نديم | 07901908926 | شركة الكساب للوساطة | 10 |
| Atlas Company | سامي حمودي محمد | atlaco_alatlas@yahoo.com | بغداد الكرادة الشرقية - ارخبته - عمارة نديم الحافظ طابق الثالث محلة 903 شارع 14 مبنى 19 | 07901721040 | شركة أطلس | 11 |
| AL-Baraka Company | مروه حسين مصطفى | albaraka310@yahoo.com | ارخبته / عمارة نديم حافظ ط(1) مقابل مستشفى الراهبات | 07901548790 | شركة البركة | 12 |
| AL-Waha Company | عمر محمد احمد الطائي | omar@alwahabroker.com | كرادة - شارع سلمان فائق/م(902)-ش(14)-مبنى(44)-ط1 | 7813149484 7712365244 | شركة الواحة | 13 |
| Iraq Company | حيدر محي عباس | aliraqco@yahoo.com | بغداد/المنصور/ عمارة العبيدي | 7706348675 | شركة العراق | 14 |
| AL-Rafedain Company | سعد حكمت التميمي | rafidain.isx@gmail.com | ارخبته / عمارة نديم الحافظ م(903)ش(14)مبنى (19)ط1 | 07801998183 | شركة الرفادين | 15 |
| AL-Jazera Company | حسن عبد اللطيف عبد الكريم | info.aljazera@isxbroker.com | الكرادة داخل م(917)ش(19)بناية(14) | 07901478973 | شركة الجزيرة | 16 |
| AL-Warka Company | جاسم مطلب مطر | warka_bank_isx@yahoo.com | ساحة الخلائي/ بناية مصرف الوركاء | 07901403662 | شركة الوركاء | 17 |
| AL-Athmar Company | احمد باسم محمد | AthmAR37@yahoo.com | قرب مستشفى العلوية الاهلية / م (902) ز (2) مبنى (27) | 07901930414 | شركة الاثمار | 18 |
| Dar-ALSalam Company | عمار حاتم احمد | brokers_daressalam@yahoo.com | بارك السعدون / النضال م(103)ز(41)بناية(3) | 7901622831 | شركة دار السلام | 19 |
| Okadh Company | علي حسن علي وهاب | ali-isx@yahoo.com | ارخبته / م(903)ش(14) عمارة 19 شقة 21/67 | 07901908925 | شركة عكاظ | 20 |
| AL-dalmaa Company | محمد عباس جبر | aldalma_company@yahoo.com | الكرادة خارج / بناية مصرف الاتحاد الطابق الثالث / م /903 - ز 77 - المبنى 11 | 07800606020 | شركة الدلماء | 21 |



Addresses of licensed brokerage companies at ISX

عناوين شركات الوساطة المجازة في سوق العراق للاوراق المالية

| Brokerage company | اسم المدير المفوض | البريد الالكتروني | العنوان | الهاتف | شركة الوساطة | 1 |
|-----------------------------|----------------------------|--|---|------------------------------------|-----------------------|----|
| AL-Sharqiya Company | محمد صبري جاسم | alsharqiya@sumerbankiq.com | حي بابل / م(908)ز(16)بناية(13)شارع خالد بن الوليد | 07805886316 | شركة الشرقية | 22 |
| Al-Ahly AIMutahid Company | مها نعمان نوري | cbiq.brokerage@ahliunited.com | شارع السعدون لم(102) شارع (9) مبنى (121) | 7804191533 | شركة الاهلي المتحد | 23 |
| Zahrat Alkhaleej Company | علي ابو طالب عبد المطلب | gulf_zahra@yahoo.com | بغداد / شارع السعدون / قرب بدالة العلوية | 07901351075 | شركة زهرة الخليج | 24 |
| AL-Shimal Company | فرزقد عبد الرزاق حسين | alshimal_broker_co@yahoo.com | شارع الواثق/مقابل المصرف التجاري /قرب صيدلية مرحبا | 07901621724 | شركة الشمال | 25 |
| AL-Rabee Company | نه وشيروان كمال بابان | info@rs.iq | ارخيتة /عمارة نديم جميل م(903)ش(14)مبنى(19)ط2 | 07901331492 | شركة الربيع | 26 |
| AL-Hadher Company | لبنى اتور عبدالصاحب | alhadhar_co@yahoo.com | شارع التضال /حي الوحدة م 904 عمارة 49 ط2 شقة رقم 415/10//11 | 7905826561 | شركة الحضر | 27 |
| Dijla Company | وسن خالد العميد | dijlabrokr@yahoo.com | كرادة داخل/مقابل مستشفى الراهبات/عمارة نديم الحافظ ط2 | 07901349040 | شركة دجلة | 28 |
| AL-Batek Company | ذوالفقار حافظ جابر | albatik@isx-iq.net | السعدون / مقابل وزارة الزراعة م(101)ز(91)-مبنى 22 | 07901110043 | شركة الباتك | 29 |
| AL-Abrar Company | احمد يدع محمود | alabarcom@yahoo.com | المنصور / شارع 14 رمضان مطعم فلس/بناية المصرف الاسلامي ط2 | 7901357947 | شركة الابرار | 30 |
| AL-Ateman Compny | منار عبد الامير عليوي | laithm@nbk.com | السعدون / عمارة العلوية /بناية مصرف الائتمان | 07901103028 | شركة الائتمان | 31 |
| Kurdistan Company | امجد رمضان محسن | amjed_alrawi@yahoo.com | ساحة الواثق/حي الوحدة م(902)ش(4)مبنى(66)ط2 | 7901388976 | شركة كوردستان | 32 |
| AL-Fourat Company | فاطمة عبدالكريم هادي | al.furat.1991@gmail.com | بغداد / الكرادة ساحة كهرمانة م902/ز8-2 | 7702996672 | شركة الفرات | 33 |
| AL-Aseel Company | رائق منير سليم | alaseelcom2014@yahoo.com | حي بابل/عروض الهندية م(929)ز(9)د(26) | 7901934586 | شركة الاصيل | 34 |
| Um-Alrabeain Company | فتحية وليد ابراهيم | um_alrabeain@yahoo.com | مصرف الموصل / شارع التضال / ط (1) مجاورمطعم البهو | 07702527185 | شركة ام الربيعين | 35 |
| AL-Dewaly almutahed Company | خالد عامر جميل | united_inter_co@yahoo.com | ساحة الواثق قرب السفارة الاتدنوسية/م(906)ز(14)مبنى69/بناية مصرف المتحدة | 7901727015 | شركة الدولي المتحد | 36 |
| AL-Eqtasad alhor Company | لوي محمد القيسي | eq.alhor@isx-iq.net | بغداد-الكرادة الشرقية مقابل سوق العراق للاوراق المالية م(903)ز13-18 | 07704541699 | شركة الاقتصاد الحر | 37 |
| AL-Hekma Company | اشرف اكرم صالح | alhikma.company@gmail.com | حي الوحدة / م(902) ش(99)بناية (14) | 07808899999 | شركة الحكمة | 38 |
| AL-Nibras Company | مهند احمد كمال | kbgs_muhaned@yahoo.com | كرادة /ارخيتة/عمارة نديم الحافظ طابق 1 | 07505460429 07810687561 | شركة النبراس | 39 |
| Waha Al-Nakhel Company | علي نعمان شبر | hbi.waht@yahoo.com | ساحة الفردوس / قرب محطة الفردوس /بناية المصرف الاهلي | 7711011440 | شركة واحة النخيل | 40 |
| AL-Elaf Company | علي عدنان هاشم | ali_almukhtar2007@yahoo.com | حي الوحدة / م(902) (2) بناية (4) | 7901322465 | شركة الايلاف الاسلامي | 41 |
| AL-Qidwa Company | يقظان نذير صالح | alqdwa_broker68@yahoo.com | كرادة داخل / ارخيتة / فرع مصرف الرشيد | 07901396230 | شركة القدوة | 42 |
| AL-Hamee Company | فراس عدنان حسين | Alhamy_isx@ymail.com | العطفية الثانية/م(904)ز(6)د(31) | 7704426590 | شركة الحامي | 43 |
| Noor AL-Wamedh Company | وميض كريم الياسري | modheralssraf@yahoo.com | بغداد - الكرادة / م / 901 شارع / 15/ بناية / 20 | 964- 7901492634 964- 7901757869 | شركة نور الوميض | 44 |
| Nasem AL-Shimal Company | مصطفى عادل عبد | info@naseem-alshmal.com | ساحة الفتح / ش(99)مبنى(51) | 07811177389 | شركة نسيم الشمال | 45 |