

Republic of Iraq
Council of Ministers
Iraq Securities Commission




جمهورية العراق
مجلس الوزراء
هيئة الأوراق المالية

التقرير السنوي

عن حركة التداول في سوق العراق للأوراق المالية لعام ٢٠١١

The Annual report

of the trading movement of ISX for 2011



بِسْمِ اللَّهِ الرَّحْمَنِ الرَّحِيمِ

The Iraq Securities Commission was established according to order NO (74) for year 2004 as independent government commission. Its most important targets are contributing to achieve stability and ongoing development in IRAQ, by enhancing investment infrastructural and encouraging the development of capital forming through over granting licenses and oversight the participants at capital markets, to have transparency, disclosure, competency and justice among investors in order to protect them from deceiving, fraud, manipulation and using exploitation ways upon issuing or trading of the securities. As a result the Iraq Securities Commission works on promoting investment education as general by awareness and teaching the investors about how to preserve and develop their rights at this sector in capital market in Iraq. The enhancement of shares trading is consider as the corner stone of development and progress in Iraq. For these reasons, we issue the annual report for year 2011 as one of our periodical report.

Best Regard

DR . ABDULRAZZAQ AL-SA'ADI
Chairman of ISC

تأسست هيئة الأوراق المالية بموجب القانون رقم ٧٤ لسنة ٢٠٠٤ كهيئة حكومية مستقلة . أهم أهدافها المساهمة بتحقيق التنمية الاقتصادية المستقرة والمستدامة في العراق ، من خلال تقوية البنية الاستثمارية وتشجيع عملية تكوين رأس المال بما تمارسه من منح التراخيص ومراقبة المشاركين في أسواق رأس المال , والهدف أن تتسم بالشفافية والإفصاح والكفاءة والعدالة بين المتعاملين ، وذلك لحماية المتعاملين في أسواق المال من الاحتيال والغش والخداع واستعمال أساليب الاستغلال عند طرح أو تداول الأوراق المالية إضافة إلى السعي لخفض المخاطر التي تتعرض لها الأوراق المالية في الأسواق . وتحقيقاً لذلك تعمل الهيئة على رفع الوعي الاستثماري بمستوى عام من توعية وتنوير المستثمرين في الأوراق المالية بكيفية الحفاظ على حقوقهم بهذا المجال وتنميتها ضمن أسواق المال في العراق. إن تنشيط التداول في الأسهم يعتبر حجر الزاوية الأساسي في تطوير وتنمية عراق المستقبل . وترجمة لذلك نضع بين أيديكم التقرير السنوي لعام ٢٠١١ وهو واحد من التقارير الدورية التي تصدرها الهيئة .

من الله التوفيق

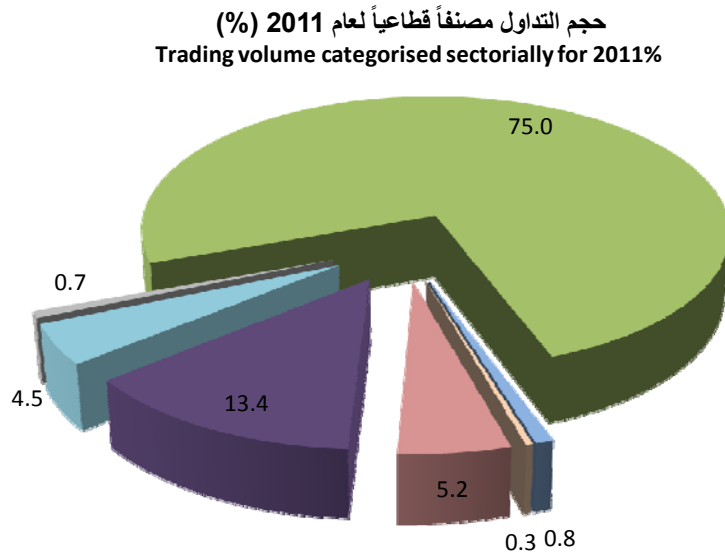
د . عبد الرزاق داود السعدي
رئيس هيئة الأوراق المالية



Iraq Stock Exchange activity during 2011

1-Trading Volume

The trading volume increased closely to (941.2) billion ID during 2011 to closely (400) billion ID during 2010 at rate (135.1%), the bank sector occupied the first position by trading volume during 2011 where it reached about (705.4) at rate (75%) from the entire total, the Industrial sector achieved the second position where the trading volume reached about (126.2) billion ID at rate (13.4%) from the entire total, and the services sector became in third position where the trading volume reached about (48.9) billion ID at rate (5.2%) from the entire total. The session average of the trading volume reached about (4) billion ID during 2011 instead of (1.6) billion ID during 2010, and the number of trading sessions reached (232) trading sessions in this year while it reached (237) sessions during 2010.



إداء سوق العراق للأوراق المالية خلال عام 2011

1. حجم التداول

ارتفع حجم التداول الى ما يقارب (941.2) مليار دينار خلال عام 2011 مقابل ما يقارب (400) مليار دينار خلال عام 2010 وبنسبة مقدارها (135.1%) ، احتل القطاع المصرفي خلال عام 2011 المرتبة الاولى من حيث حجم التداول حيث بلغ حجم التداول ما يقارب (705.4) مليار دينار وبنسبة (75%) من المجموع الكلي ، وجاء في المركز الثاني قطاع الصناعي حيث بلغ حجم التداول ما يقارب (126.2) مليار دينار وبنسبة (13.4%) من المجموع الكلي ، وجاء في المركز الثالث القطاع الخدمات حيث بلغ حجم التداول ما يقارب (48.9) مليار دينار وبنسبة (5.2%) من المجموع الكلي ، وقد بلغ معدل جلسه لحجم التداول خلال عام 2011 ما يقارب (4) مليار دينار مقابل (1.6) مليار دينار خلال عام 2010 ، وبلغت عدد جلسات التداول خلال هذا العام (232) جلسة تداول بينما بلغ عدد جلسات التداول خلال عام 2010 (237) جلسه .

جدول يبين حجم التداول مصنفاً قطاعياً للاعوام (2010- 2011)
Schedule showing th trading volume according to sectors for
2010 - 2011

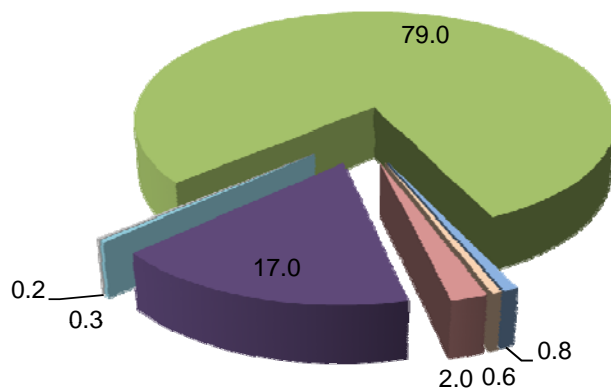
The sectors (million ID)	نسبة التغير عن عام 2010 (%) ratio of the Changing for 2010(%)	السنوات Years		النسبة الى الكلي (%) The ratio for total (%)		القطاعات (مليون دينار)
		2010	2011			
Banking	171.9	259411.9	705455.9	1	75.0	المصرفي
Insurance	241.4	2293.5	7830.1	5	0.8	التامين
Investment	175.9	1141.6	3149.9	7	0.3	الاستثمار
Services	137.5	20606.5	48946.5	3	5.2	الخدمات
Industrial	92.6	65530.6	126222.1	2	13.4	الصناعي
Hotels & tourism	-15.2	50217.9	42560.5	4	4.5	الفندقي والسياحي
Agricultural	507.3	1158.1	7033.1	6	0.7	الزراعي
Total	135.1	400359.9	941198.2			المجموع
Session average		1689.3	4056.9			معدل الجلسه

Iraq Stock Exchange activity during 2011

2-Number of traded shares

The number of traded shares increased about (492.3) billion shares during 2011 instead of about (255.6) billion shares during 2010 at rate (92.6%), the bank sector occupied the first position by the number of traded shares where it reached about (389.1) billion shares at rate (79%) from the entire total, the Industrial sector achieved in the second position where the number of traded shares reached about (83.7) billion shares at rate (17%) from the entire total, and the services sector became in the third position where the number of traded shares reached about (9.9) billion shares at rate (2%) from the entire total. The session average of the number of traded shares reached about (2.1) billion shares during 2011 instead of (1,7) billion shares during 2010.

عدد الاسهم مصنفاً قطاعياً لعام 2011 (%)
The number of shares categorised sectorially for 2011%



احياء سوق العراق للاوراق المالية خلال عام 2011

2- عدد الاسهم المتداولة

ارتفع عدد الاسهم المتداولة خلال عام 2011 الى ما يقارب (492.3) مليار سهم مقابل ما يقارب (255.6) مليار سهم خلال عام 2010 وبنسبة مقدارها (92.6%). احتل القطاع المصرفي خلال عام 2011 المرتبة الاولى من حيث بلغ عدد الاسهم المتداولة حيث بلغ عدد الاسهم المتداولة ما يقارب (389.1) مليار سهم وبنسبة (79%) من المجموع الكلي وجاء في المركز الثاني القطاع الصناعي حيث بلغ عدد الاسهم المتداولة ما يقارب (83.7) مليار سهم وبنسبة (17%) من المجموع الكلي , وجاء في المركز الثالث قطاع الخدمات حيث بلغ عدد الاسهم المتداولة ما يقارب (9.9) مليار سهم وبنسبة (2%) من المجموع الكلي , وقد بلغ معدل الجلسة لعدد الاسهم المتداولة خلال عام 2011 ما يقارب (2.1) مليار سهم مقابل (1.7) مليار سهم لعام 2010.

جدول يبين عدد الاسهم المتداولة مصنفاً قطاعياً للعام (2010-2011)

Schedule showing the number of traded shares according to sectors 2010-2011

The sectors (million share)	نسبة التغير عن عام 2010 (%) Ratio of the Changing for 2010(%)	Years السنوات		النسبة الى الكلي (%) The ratio for total (%)		القطاعات (مليون سهم)
		2010	2011			
Banking	104.0	190784.3	389159.3	1	79.0	المصرفي
Insurance	136.3	1613.7	3812.5	4	0.8	التامين
Investment	137.9	1170.3	2783.6	5	0.6	الاستثمار
Services	61.8	6159.6	9969.2	3	2.0	الخدمات
Industrial	57.2	53298.1	83799.6	2	17.0	الصناعي
Hotels & tourism	-25.1	2277.5	1706.4	6	0.3	الفندقي والسياحي
Agricultural	220.5	356.0	1140.9	7	0.2	الزراعي
Total	92.6	255659.5	492371.6			المجموع
Session average		1078.7	2122.3			معدل الجلسة

Iraq Stock Exchange activity during 2011

احياء سوق العراق للأوراق المالية خلال عام 2011

3-Number of transactions

3. عدد العقود

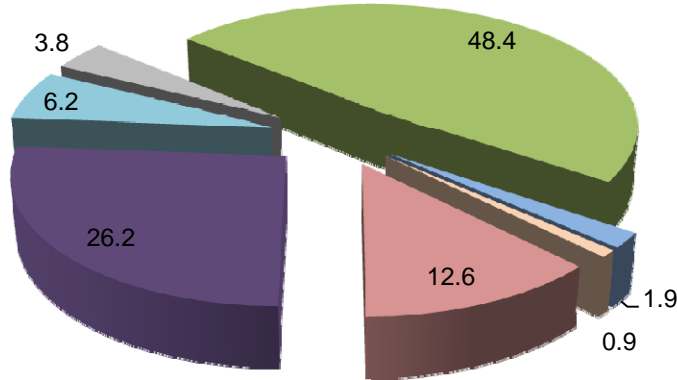
The number of executed transactions reached (132.5)thousands transactions during 2011 instead of (71.7)thousands transactions during 2010 at rate (84.8%), the bank sector occupied the first position by the number of transactions where it reached (64.1)thousands at rate (48.4%) from the entire total, the Industrial sector achieved the second position where the number of transactions reached (34.6)thousands at rate (26.2%) from the entire total, and the services sector where the number of executed transactions reached (16.7) at rate (12.6%) from the entire total. The session average of the number of executed transactions reached (571.4) during 2011 instead of (302.6) during 2010.

بلغ عدد العقود المنفذة خلال عام 2011 ما يقارب (132.5) الف عقد مقارنة بما يقارب (71.7) الف عقد لعام 2010 وبنسبة ارتفاع (84.8%) ، احتل القطاع المصرفي المرتبة الاولى من حيث عدد العقود حيث بلغ عدد العقود ما يقارب (64.1) الف عقد وبنسبة (48.4%) من المجموع الكلي ، وجاء في المركز الثاني القطاع الصناعي حيث بلغ عدد العقود ما يقارب (34.6) الف عقد وبنسبة (26.2%) من المجموع الكلي ، وجاء في المركز الثالث قطاع الخدمات حيث بلغ عددالعقود المنفذة ما يقارب (16.7) الف عقد وبنسبة (12.6%) من المجموع الكلي، وقد بلغ معدل الجلسة لعدد العقود المنفذة (571.4) عقد خلال عام 2011 مقارنة مع (302.6) عقد خلال عام 2010.

جدول يبين عدد العقود مصنفاً قطاعياً للعام (2010 - 2011)

Schedule showing the number of executed transactions according to sectors for 2010-2011

عدد العقود مصنفاً قطاعياً لعام 2011 (%)
The number of transactions categorised sectorially for 2011%



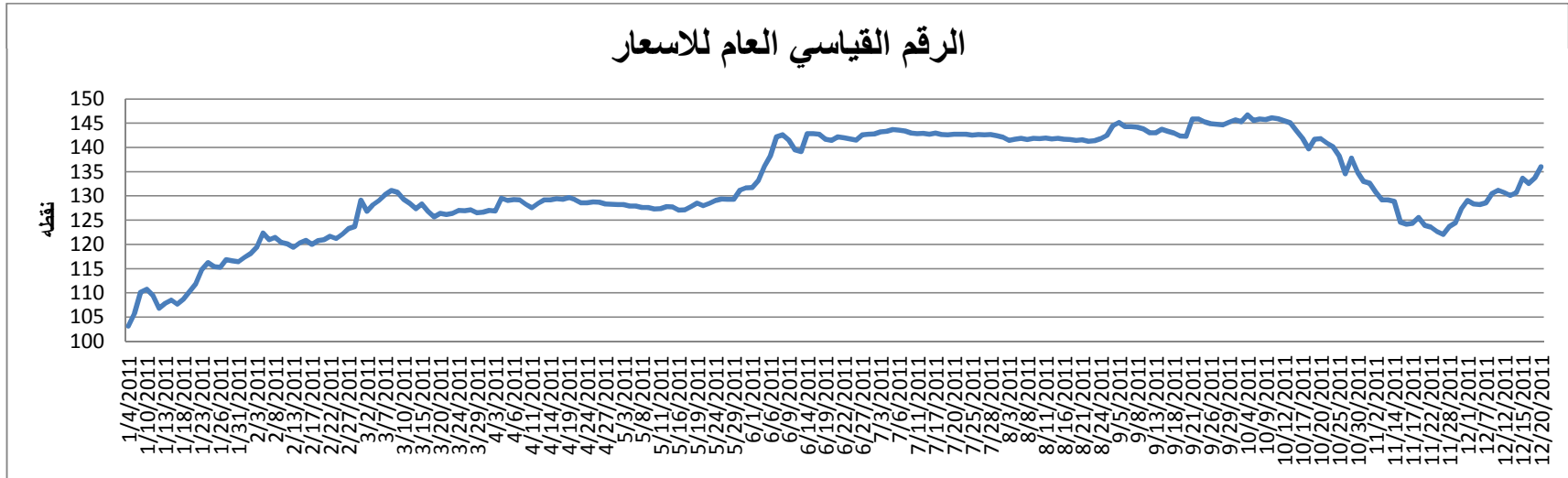
The sectors (Transaction)	نسبة التغير عن عام 2010 (%) Ratio of the Changing for 2010(%)	السنوات years		النسبة الى الكلي (%) The ratio for total (%)		القطاعات (عقد)
		2010	2011			
Banking	139.6	26793	64199	1	48.4	المصرفي
Insurance	285.2	664	2558	6	1.9	التأمين
Investment	166.5	460	1226	7	0.9	الاستثمار
Services	70.3	9829	16735	3	12.6	الخدمات
Industrial	66.4	20835	34670	2	26.2	الصناعي
Hotels & tourism	-29.2	11563	8185	4	6.2	الفندقي والسياحي
Agricultural	216.9	1578	5001	5	3.8	الزراعي
Total	84.8	71722	132574			المجموع
Session average		302.6	571.4			معدل الجلسة

الرقم القياسي للاسعار في سوق العراق للاوراق المالية
Index number of prices at ISX

سجل الرقم القياسي للاسعار في سوق العراق للاوراق المالية ارتفاعا بلغت نسبته (34.71%) ليغلق في نهاية عام 2011 عند (136.03) نقطة مقابل (100.98) نقطة في نهاية عام 2010
The Index number of prices at ISX recorded increased represent (34.71%) to be closed at the end of 2011 at(136.03) points instead of (100.98) points at the end of 2010

جدول يبين حركة الاغلاق الفصلي للرقم القياسي لسوق العراق
Table showing the quarter closing movement of Index number of ISX

نسبة التغير (%)	كانون الاول /2011	ايلول /2011	حزيران /2011	اذار /2011	كانون الاول /2010	الاشهر
34.71	136.03	145.18	142.76	126.98	100.98	المؤشر العام

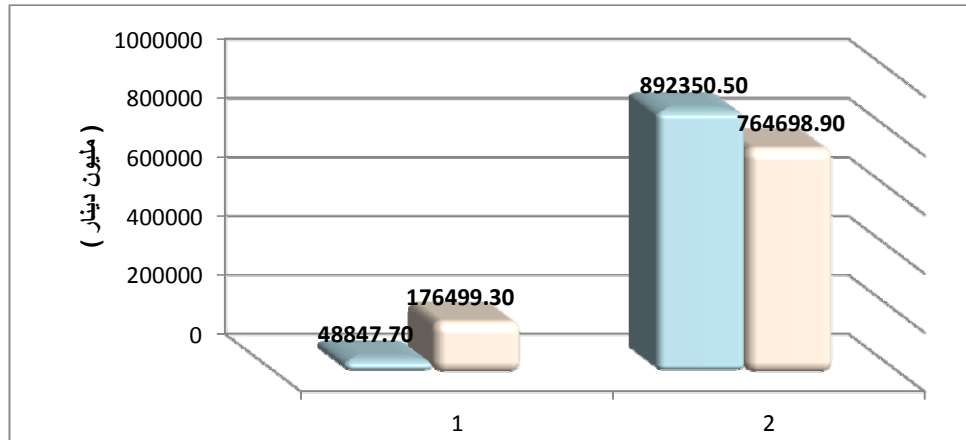


التداول الكلي لغير العراقيين والعراقيين- بيعا وشراء
Total circulation for Iraqis and Non-Iraqis(sell & buy)

التداول Circulation	الكلي في السوق (مليون دينار) Total at ISX million dinars	غير العراقيين (1) (مليون دينار) Non-Iraqis (1) million dinars	العراقيين (2) (مليون دينار) Iraqis (2) million dinars	نسبة غير العراقيين الى الكلي (%) Proportion to total for non - Iraqis(%)	نسبة العراقيين الى الكلي (%) Proportion to total for Iraqis (%)
البيع Sell	941198.20	48847.70	892350.50	5.19	94.81
الشراء Buy	941198.20	176499.30	764698.90	18.75	81.25

يوضح الجدول اعلاه ان صافي الاستثمار الاجنبي (شراء الاسهم من قبل الاجانب - بيع الاسهم من قبل الاجانب) خلال السنة قد بلغ (127651.6) مليون دينار . وجاء ذلك نتيجة شراء الاجانب للاسهم العراقية بمبلغ (176499.3) مليون دينار ، في حين اقتصرت مبيعاتهم من الاسهم على (48847.7) مليون دينار فقط . ولدى مقارنه ذلك بالسنة السابق نتوصل الى زيادة اقبال المستثمرين الاجانب على السوق العراقية تركب شراء الاجانب على الشركات (مصرف الشرق الاوسط ، مصرف بغداد ، مصرف المتحد ، مصرف الائتمان ، شركة بغداد للمشروبات الغازية) اذ بلغ حجم شراء الاجانب لهذه الاسهم مبلغ (105141.7) مليون دينار ويمثل نسبة (11.7%) من حجم التداول الكلي .

The table above explains that the Non-Iraqis investment net (buy & sell) reached (127651.6) million ID during the year As a result for the Non-Iraqis buying of the Iraqi's shares at amount (176499.3) million ID, while their selling of shares restricted on (48847.7)million ID. The number of the Non-Iraqi Investors on the Iraqi's market has been increased as comparing with the last year, where the non-Iraqis` buying increased on (Middle east investment bank, Baghdad Bank, united bank, Credit bank and Baghdad soft drinks.), buying volume reached (105141.7) million ID represent (11.7%) from total trading volume.



The trading for Non - Iraqis at 2011 (sell)

التداول لغير العراقيين لعام 2011 (بيع)

Company name	عدد العقود The NO.of Transactions			حجم التداول (مليون دينار) The trading volume (million ID)			الاسهم المتداولة (مليون سهم) The traded shares (million share)			اسم الشركة
	نسبة (1:2) Ratio(2:1)	لغير العراقيين For non-Iraqis	الكلي Total	نسبة (1:2) Ratio(2:1)	لغير العراقيين For non-Iraqis	الكلي Total	نسبة (1:2) Ratio(2:1)	لغير العراقيين For non-Iraqis	الكلي Total	
	(%)	2	1	(%)	2	1	(%)	2	1	
Commercial Bank of Iraq	3.44	192	5582	4.45	1117.5	25138.5	4.50	872.9	19403.6	المصرف التجاري العراقي
Bank of Baghdad	6.30	331	5256	9.80	3464.1	35333.2	8.44	953.0	11295.4	مصرف بغداد
Iraqi Islamic Bank	0.82	8	980	0.60	243.6	40474.6	0.60	243.8	40749.3	المصرف العراقي الاسلامي
Middle East Investment Bank	2.86	470	16420	3.68	3788.5	103007.3	3.21	2011.9	62693.3	مصرف الشرق الاوسط للاستثمار
Investment Bank of Iraq	3.16	206	6509	3.10	982.4	31662.7	3.10	909.4	29293.5	مصرف الاستثمار العراقي
National Bank of Iraq	0.92	8	870	0.51	7.3	1424.5	0.48	6.8	1396.9	المصرف الاهلي العراقي
Credit Bank of Iraq	1.08	17	1575	0.40	90.8	22444.0	0.45	29.2	6416.3	مصرف الأتمان العراقي
Dar El-salam Investment Bank	6.26	103	1646	9.12	472.1	5178.6	8.89	82.4	926.8	مصرف دارالسلام للاستثمار
Sumer Commerical Bank	2.16	5	231	0.48	7.5	1578.7	0.52	9.7	1876.9	مصرف سومر التجاري
Babylon Bank	6.75	152	2253	11.20	730.9	6526.8	11.19	792.7	7084.6	مصرف بابل
Economy Bank	2.06	34	1647	0.27	80.3	29475.9	0.26	59.4	23235.0	مصرف الاقتصاد
Gulf Commercial Bank	0.34	14	4107	0.54	87.7	16196.9	0.51	75.8	14809.0	مصرف الخليج التجاري
Mosul Bank For Investment	0.46	9	1970	0.32	45.6	14105.1	0.30	32.0	10795.4	مصرف الموصل
Union Bank of Iraq	0.16	1	644	0.00	0.0	1736.7	0.00	0.0	1694.1	مصرف الاتحاد العراقي
North Bank	7.99	214	2680	2.62	1782.1	68101.0	3.25	790.8	24315.8	مصرف الشمال
Kurdistan International Bank	0.96	18	1882	0.46	32.4	7107.1	0.45	15.2	3393.6	مصرف كردستان
Ashur International Bank	0.43	5	1171	0.14	5.4	3773.3	0.16	6.0	3829.9	مصرف اشور الدولي
Mansour Bank for Investment	7.94	201	2532	17.54	1791.7	10213.8	18.20	1303.1	7161.2	مصرف المنصور للاستثمار
united Bank For Inivtment	4.97	274	5509	7.17	20070.3	280058.4	6.46	7540.4	116694.1	المصرف المتحد للاستثمار
Dijlah & Furat Bank	1.77	11	621	2.68	41.3	1543.6	2.55	43.5	1710.2	مصرف دجلة والفرات
Al-Ameen for Insurance	2.05	10	488	13.18	52.6	398.9	2.26	5.3	233.1	الامين للتأمين
Dar Al-Salam for Insurance	1.96	9	460	0.07	3.5	4989.7	0.66	9.5	1447.1	دار السلام للتأمين
AHliya For Insurance	0.81	4	492	0.70	3.1	439.6	0.81	3.1	384.3	الاهلية للتأمين
Gulf Insurance and Reinsurance	0.09	1	1096	0.09	1.8	1908.5	0.09	1.6	1689.1	الخليج للتأمين واعداء التأمين

The trading for Non - Iraqis at 2011(sell)

التداول لغير العراقيين لعام 2011(بيع)

Company name	عدد العقود The NO.of Transactions			حجم التداول (مليون دينار) The trading volume (million ID)			الاسهم المتداولة (مليون سهم) The traded shares (million shares)			اسم الشركة
	نسبة (1:2) Ratio(2:1) (%)	لغير العراقيين For non-Iraqis 2	الكلي Total 1	نسبة (1:2) Ratio(2:1) (%)	لغير العراقيين For non-Iraqis 2	الكلي Total 1	نسبة (1:2) Ratio(2:1) (%)	لغير العراقيين For non-Iraqis 2	الكلي Total 1	
	Al-Khair for Financial Investment	0.4	2	530	0.3	1.4	563.7	0.3	2.7	
Al-Qum'a for Finanical Investment	0.8	1	129	5.5	77.8	1410.3	10.8	96.0	886.5	القمة للاستثمار المالي
Al-Zawraa for Finanical Investment	4.3	5	116	50.8	171.5	337.6	51.4	171.5	333.4	الزوراء للاستثمار المالي
Kharkh Tour Amuzement City	0.4	2	471	0.3	1.6	593.8	0.4	0.2	41.6	مدينة العاب الكرخ السياحية
Al-Mosul for Funfairs	0.5	3	651	1.1	10.2	940.9	1.1	0.4	33.1	الموصل لمدن الالعاب
Mamoura Realestate	1.7	95	5574	2.4	485.2	20616.2	1.7	105.1	6076.7	المعمورة للاستثمارات العقارية
Al-Ameen Estate Investment	0.7	1	152	0.6	3.2	509.8	0.7	1.0	151.8	الامين للاستثمارات العقارية
AL-Nukhba for Construction	2.5	12	488	1.9	12.7	662.3	2.0	3.9	195.1	النخبة للمقاولات العامة
Iraqi Land Transport	0.6	47	7309	0.4	89.1	21722.0	0.5	16.0	2988.8	العراقية للنقل البري
Baghdad Iraq for General Transport	0.5	1	188	1.5	7.2	466.9	1.2	0.2	16.8	بغداد العراق لنقل العام
AL-Badia for General Transport	0.5	7	1527	0.6	16.5	2987.5	0.5	1.2	237.2	البادية للنقل العام
Baghdad Motor Cars Servicing	1.6	6	375	2.5	11.2	447.1	2.7	6.1	228.1	بغداد لخدمات السيارات
Nineveh Food Industries	0.6	1	168	0.4	0.5	125.8	0.4	0.5	123.1	نينوى للصناعات الغذائية
Al-Mansour Pharmaceuticals Industries	2.1	39	1864	5.7	159.2	2799.1	5.3	48.9	919.1	المنصور للصناعات الدوائية
Iraqi For Tufted Carpets	0.4	2	545	0.6	2.4	389.7	0.7	0.5	81.0	العراقية للسجاد والمفروشات
North Soft Drinks	3.0	119	3971	3.2	355.5	11064.2	3.2	535.9	16867.9	المشروبات الغازية الشمالية
Baghdad for Packing Materials	1.2	2	171	1.1	4.1	389.3	1.1	0.5	47.9	بغداد لصناعة مواد التغليف
Baghdad Soft Drinks	4.9	444	9033	3.0	2216.1	73944.5	2.7	1308.1	48540.1	بغداد للمشروبات الغازية
Iraqi Products Marketing dates	0.1	2	1642	0.1	3.4	4904.7	0.1	2.3	3188.5	العراقية لتصنيع وتسويق التمور
Al -HiLal Industries	0.3	4	1499	0.1	1.8	3114.6	0.1	1.4	2471.7	الهلال الصناعية
The Light Industries	0.3	5	1562	0.0	1.2	3313.5	0.0	0.9	2639.1	الصناعات الخفيفة
National Chemical &Plastic Industries	4.3	75	1764	11.0	345.2	3139.4	11.2	78.1	698.1	الصناعات الكيماوية والبلاستيكية
AL- Kindi of Veterinary Vaccines	3.2	69	2159	5.6	229.2	4115.5	4.9	57.9	1172.6	الكندي لانتاج اللقاحات البيطرية
Fallujah for Construction Materials	0.8	15	1798	1.1	29.2	2612.4	1.1	8.9	802.0	الفلوجة لانتاج المواد الانشائية
Iraqi Engineering Works	2.8	5	180	2.3	6.9	298.0	2.5	2.2	88.0	العراقية للاعمال الهندسية
Al -Khazer Construction Materials	0.4	1	227	0.3	0.4	151.0	0.3	0.2	56.5	الخازر لانتاج المواد الانشائية

The trading for Non - Iraqis at 2011(sell)

التداول لغير العراقيين لعام 2011 (بيع)

Company name	عدد العقود The NO.of Transactions			حجم التداول (مليون دينار) The trading volume (million ID)			الاسهم المتداولة (مليون سهم) The traded shares (million shares)			اسم الشركة
	نسبة (1:2) Ratio(2:1)	لغير العراقيين For non-Iraqis	الكلية Total	نسبة (1:2) Ratio(2:1)	لغير العراقيين For non-Iraqis	الكلية Total	نسبة (1:2) Ratio(2:1)	لغير العراقيين For non-Iraqis	الكلية Total	
	(%)	2	1	(%)	2	1	(%)	2	1	
Karkuk Constrction Materials	0.2	2	1274	0.1	2.2	1595.6	0.3	2.1	694.7	كركوك لانتاج المواد الانشائية
Modern Paint Industries	6.5	80	1229	13.5	448.4	3329.4	14.1	99.9	707.4	صناعات الاصباغ الحديثة
Metallic Industries and Bicycles	7.6	68	899	9.7	87.2	900.1	11.7	43.4	371.3	الصناعات المعدنية والدراجات
Ready Made Clothes	0.9	17	1889	0.6	28.4	4959.8	0.7	7.5	1013.2	انتاج الالبسة الجاهزة
Iraqi Carton Manufacturies	1.3	22	1683	1.2	42.1	3470.2	1.1	29.7	2639.6	العراقية لصناعات الكرتون
Modern Constrction Materials	1.0	3	307	0.4	0.8	190.6	0.5	0.7	148.5	صناعة المواد الانشائية الحديثة
National for Tourist Investment	0.6	2	310	0.2	0.5	241.4	0.2	0.4	159.6	الوطنية لصناعات للاثاث المنزلي
Palestine Hotel	13.8	145	1053	21.5	1050.7	4888.7	22.4	57.4	256.5	فندق فلسطين
Ishtar Hotels	9.4	47	501	7.7	319.1	4123.2	7.9	9.1	115.1	فنادق عشتار
Babylon Hotel	2.3	21	908	1.3	110.6	8798.6	1.3	2.8	220.7	فندق بابل
Baghdad Hotel	8.6	62	721	12.7	252.8	1985.7	13.5	13.7	101.5	فندق بغداد
National for Tourist Investment	0.7	11	1501	0.4	13.6	3402.9	0.6	1.0	157.7	الوطنية للاستثمارات السياحية
Ashour Hotel	0.5	5	922	2.4	77.0	3188.8	2.4	5.3	217.0	فندق اشور
Tourist Village of Mosul dam	0.5	2	414	1.2	14.9	1234.9	1.3	0.5	35.0	المدينة السياحية في سد الموصل
Karbala Hotels	0.6	4	682	0.2	2.3	1403.8	0.2	0.4	254.0	فنادق كربلاء
Mansour Hotel	14.0	158	1128	57.0	7147.7	12539.3	57.6	187.6	325.8	فندق المنصور
Al-Sadeer Hotel	1.1	4	355	0.4	3.7	994.6	0.3	0.1	23.0	فندق السدير
Modern for Animal Production	0.5	1	205	0.1	0.2	147.8	0.1	0.1	105.1	الحديثة لانتاج الحيواني
Al-Ahlyia for Agricultural	0.6	1	156	0.2	0.1	37.7	0.2	0.1	43.1	الاهلية للانتاج الزراعي
Middle East for Production- Fish	0.2	1	608	0.6	4.9	837.8	0.5	0.2	37.1	الشرق الاوسط لانتاج الاسماك
Iraqi for Seed Production	0.6	11	1800	0.5	9.8	2073.2	0.6	2.5	448.4	العراقية لانتاج البذور
Iraqi Products Marketing Meat	2.5	50	2013	2.1	80.1	3859.9	2.2	11.1	495.4	العراقية لانتاج وتسويق اللحوم
Iraqi Agricultural Products	2.7	6	219	6.9	5.3	76.6	6.6	0.8	11.8	العراقية للمنتجات الزراعية
Entire total	3.0	3985	131491	5.2	48847.7	938718.3	3.8	18723.3	489345.1	المجموع الكلي

The trading for Non - Iraqis at 2011 (Buy)

التداول لغير العراقيين لعام 2011 (شراء)

Company name	عدد العقود The NO.of Transactions			حجم التداول (مليون دينار) The trading volume (million ID)			الاسهم المتداولة (مليون سهم) The traded shares (million share)			اسم الشركة
	نسبة (1:2)	لغير العراقيين	الكلي	نسبة (1:2)	لغير العراقيين	الكلي	نسبة (1:2)	لغير العراقيين	الكلي	
	Ratio(2:1)	For non-Iraqis	Total	Ratio(2:1)	For non-Iraqis	Total	Ratio(2:1)	For non-Iraqis	Total	
	(%)	2	1	(%)	2	1	(%)	2	1	
Commercial Bank of Iraq	14.5	809	5582	13.7	3443.4	25138.5	13.7	2649.8	19403.6	المصرف التجاري العراقي
Bank Of Baghdad	46.6	2449	5256	60.2	21270.4	35333.2	60.3	6810.7	11295.4	مصرف بغداد
Iraqi Islamic Bank	16.2	159	980	24.1	9742.2	40474.6	24.0	9768.2	40749.3	المصرف العراقي الاسلامي
Middle East Investment Bank	18.5	3040	16420	23.2	23939.2	103007.3	23.4	14654.7	62693.3	مصرف الشرق الاوسط للاستثمار
Investment Bank of Iraq	9.1	592	6509	9.5	3003.0	31662.7	8.9	2615.6	29293.5	مصرف الاستثمار العراقي
National Bank of Iraq	16.4	143	870	13.0	184.9	1424.5	13.1	183.2	1396.9	المصرف الاهلي العراقي
Credit Bank of Iraq	36.1	569	1575	90.1	20225.2	22444.0	89.6	5748.0	6416.3	مصرف الائتمان العراقي
Dar El-salam Investment Bank	27.2	447	1646	35.6	1845.1	5178.6	35.4	328.5	926.8	مصرف دارالسلام للاستثمار
Summer commercial Bank	6.1	14	231	0.4	6.0	1578.7	0.4	7.1	1876.9	مصرف سوبر التجاري
Babylon Bank	7.6	171	2253	6.2	406.9	6526.8	6.4	455.1	7084.6	مصرف بابل
Economy Bank	11.2	184	1647	1.3	388.5	29475.9	1.2	277.7	23235.0	مصرف الاقتصاد
Gulf commercial Bank	7.5	308	4107	9.2	1493.9	16196.9	9.1	1354.3	14809.0	مصرف الخليج التجاري
Mosul Bank	13.0	257	1970	13.0	1830.6	14105.1	13.2	1426.8	10795.4	مصرف الموصل
Union Bank of Iraq	5.7	37	644	0.9	15.8	1736.7	0.9	15.3	1694.1	مصرف الاتحاد العراقي
North Bank	31.0	830	2680	18.0	12260.2	68101.0	19.5	4737.6	24315.8	مصرف الشمال
Kurdistan Investment Bank	22.3	419	1882	26.8	1901.4	7107.1	25.5	866.4	3393.6	مصرف كردستان
Ashur International Bank	5.1	60	1171	2.7	101.3	3773.3	2.7	102.2	3829.9	مصرف اشور الدولي
Al-Mansoor investment bank	21.7	550	2532	32.6	3332.1	10213.8	31.9	2283.4	7161.2	مصرف المنصور للاستثمار
Union Bank	9.1	504	5509	7.5	21127.7	280058.4	6.0	6994.2	116694.1	المصرف المتحد للاستثمار
Dejliah & Furat Bank	3.7	23	621	1.4	21.0	1543.6	1.4	23.4	1710.2	مصرف دجلة والفرات
Elaaf Islamic Bank	10.5	12	114	0.6	2.4	375.2	0.6	2.4	384.2	مصرف الايلاف الاسلامي

The trading for Non - Iraqis at 2011

التداول لغير العراقيين لعام 2011 (هراء)

Company name	عدد العقود The NO.of Transactions			حجم التداول (مليون دينار) The trading volume (million ID)			الاسهم المتداولة (مليون سهم) The traded shares (million share)			اسم الشركة
	نسبة (1:2) Ratio(2:1)	لغير العراقيين For non-Iraqis	الكلي Total	نسبة (1:2) Ratio(2:1)	لغير العراقيين For non-Iraqis	الكلي Total	نسبة (1:2) Ratio(2:1)	لغير العراقيين For non-Iraqis	الكلي Total	
	(%)	2	1	(%)	2	1	(%)	2	1	
Al-Ameen for Insurance	12.1	59	488	13.9	55.5	398.9	14.4	33.7	233.1	الامين للتأمين
Dar Al-Salam for Insurance	29.1	134	460	91.0	4538.3	4989.7	92.0	1331.4	1447.1	دار السلام للتأمين
Ahliya For Insurance	10.2	50	492	10.8	47.4	439.6	9.7	37.3	384.3	الاهلية للتأمين
Al-Hamraa for Insurance	9.1	2	22	0.9	0.8	93.3	0.9	0.5	59.0	الحمرآة للتأمين
Gulf Insurance and Reinsurance	3.7	41	1096	0.6	10.6	1908.5	0.5	9.2	1689.1	الخليج للتأمين واعداء التأمين
Al-Khair for Financial Investment	8.7	46	530	2.7	15.2	563.7	2.8	29.2	1039.1	الخير للاستثمار المالي
Al-Ameen for Financial Investment	26.9	7	26	6.2	0.4	5.7	6.3	0.5	7.7	الامين للاستثمار المالي
AL-Wiaam for Financial Investment	12.7	50	394	2.5	19.3	763.4	3.2	13.9	440.2	الونام للاستثمار المالي
Mesopotamia Investment	5.3	1	19	2.2	1.0	47.1	2.1	1.2	54.3	بين النهرين للاستثمارات المالية
Al-Qum'a for Financial Investment	10.9	14	129	17.5	246.6	1410.3	34.1	302.7	886.5	القمة للاستثمار المالي
Al-Zawraa for Financial Investment	22.4	26	116	11.8	40.0	337.6	11.1	36.9	333.4	الزوراء للاستثمار المالي
Kharkh Tour Amuzement City	0.2	1	471	0.3	1.8	593.8	0.3	0.1	41.6	مدينة العاب الكرخ السياحية
Al-Mosul for Funfairs	1.4	9	651	1.1	10.8	940.9	1.1	0.4	33.1	الموصل لمدن الالعاب
Mamoura Realestate	28.1	1565	5574	37.5	7739.8	20616.2	38.2	2322.4	6076.7	المعصرة للاستثمارات العقارية
Al-Ameen Estate Investment	32.9	50	152	77.1	393.1	509.8	74.9	113.7	151.8	الامين للاستثمارات العقارية
AL-Nukhba for Construction	22.5	110	488	37.8	250.0	662.3	35.6	69.4	195.1	النخبة للمقاولات العامة
Iraqi Land Transport	6.2	455	7309	7.6	1647.7	21722.0	7.6	227.9	2988.8	العراقية للنقل البري
Baghdad Passengers Transport	1.1	2	188	0.7	3.1	466.9	0.8	0.1	16.8	بغداد لنقل الركاب والبضائع
AL-Badia for General Trans	7.6	116	1527	13.2	394.8	2987.5	13.0	30.8	237.2	البادية للنقل العام
Baghdad Motor Cars Servicing	5.9	22	375	3.7	16.8	447.1	3.9	8.8	228.1	بغداد لخدمات السيارات
Nineveh Food Industries	9.5	16	168	6.8	8.5	125.8	6.9	8.5	123.1	نينوى للصناعات الغذائية
Al-Mansour Pharmaceuticals Industries	2.0	37	1864	3.2	88.5	2799.1	2.7	25.3	919.1	المنصور للصناعات الدوائية
Iraqi For Tufted Carpets	4.2	23	545	8.0	31.3	389.7	8.1	6.6	81.0	العراقية للسجاد والمفروشات
North Soft Drinks	10.1	403	3971	11.9	1319.8	11064.2	10.9	1837.0	16867.9	المشروبات الغازية الشمالية
Baghdad for Packing Materials	1.2	2	171	0.6	2.4	389.3	0.6	0.3	47.9	بغداد لصناعة مواد التغليف
Baghdad Soft Drinks	42.3	3818	9033	25.1	18579.2	73944.5	24.4	11851.5	48540.1	بغداد للمشروبات الغازية

The trading for Non - Iraqis at 2011(Buy)

التداول لغير العراقيين لعام 2011(شراء)

Company name	عدد العقود			حجم التداول (مليون دينار)			الاسهم المتداولة (مليون سهم)			اسم الشركة
	The NO.of Transactions			The trading volume (million ID)			The traded shares (million share)			
	نسبة (1:2) Ratio(2:1) (%)	لغير العراقيين For non-Iraqis 2	الكلي Total 1	نسبة (1:2) Ratio(2:1) (%)	لغير العراقيين For non-Iraqis 2	الكلي Total 1	نسبة (1:2) Ratio(2:1) (%)	لغير العراقيين For non-Iraqis 2	الكلي Total 1	
Iraqi Products Marketing dates	1.3	22	1642	0.3	15.0	4904.7	0.3	9.8	3188.5	العراقية لتصنيع وتسويق التمور
Al -HiLal Industries	26.0	390	1499	34.7	1081.1	3114.6	34.4	851.1	2471.7	الهلال الصناعية
The Light Industries	20.9	327	1562	27.6	913.6	3313.5	27.3	721.1	2639.1	الصناعات الخفيفة
National Chemical &Plastic Industries	24.1	426	1764	39.9	1252.7	3139.4	39.1	273.1	698.1	الصناعات الكيماوية والبلاستيكية
ELectronic Industries	1.4	7	484	0.4	4.9	1137.8	0.4	1.4	369.0	الصناعات الالكترونية
AL- Kindi of Veterinary Vaccines	1.6	35	2159	3.8	154.4	4115.5	4.4	51.2	1172.6	الكندي لانتاج اللقاحات البيطرية
Fallujah for Construction Materials	1.9	35	1798	1.0	26.9	2612.4	1.0	8.1	802.0	الفلوجة لانتاج المواد الانشائية
Iraqi Engineering Works	30.6	55	180	13.9	41.5	298.0	13.0	11.4	88.0	العراقية للاعمال الهندسية
Al-Khazer for construction matrials	6.2	14	227	2.5	3.7	151.0	2.4	1.4	56.5	الخازر لانتاج المواد الانشائية
Karkuk for Constrcution Materials	1.9	24	1274	1.3	20.4	1595.6	1.2	8.4	694.7	كركوك لانتاج المواد الانشائية
Modern Paint Industries	48.3	594	1229	72.0	2397.7	3329.4	69.3	490.2	707.4	صناعات الاصباغ الحديثة
Metallic Indistries and Bicycles	9.9	89	899	12.9	116.3	900.1	12.2	45.3	371.3	الصناعات المعدنية والدراجات
Ready Made Clothes	1.0	19	1889	0.6	32.2	4959.8	0.9	9.2	1013.2	انتاج الالبسة الجاهزة
Iraqi for Carton manufactures	9.3	157	1683	8.8	305.8	3470.2	9.1	239.5	2639.6	العراقية لصناعات الكرتون
Modern Constrcution Materials	15.6	48	307	12.0	22.8	190.6	11.6	17.2	148.5	صناعة المواد الانشائية الحديثة
Household Furniture Industry	4.2	13	310	2.0	4.8	241.4	1.8	2.9	159.6	الوطنية لصناعات للاثاث المنزلي
Palestine Hotel	25.7	271	1053	25.8	1260.8	4888.7	25.6	65.8	256.5	فندق فلسطين
Ishtar Hotels	35.1	176	501	33.2	1367.5	4123.2	33.2	38.2	115.1	فنادق عشتار
Babylon Hotel	14.9	135	908	13.4	1176.7	8798.6	13.1	29.0	220.7	فندق بابل
Baghdad Hotel	3.9	28	721	3.0	60.4	1985.7	3.1	3.2	101.5	فندق بغداد
National for Tourist Investment	10.2	153	1501	16.2	550.2	3402.9	14.7	23.2	157.7	الوطنية للاستثمارات السياحية
Ashour Hotel	0.8	7	922	2.3	73.4	3188.8	2.4	5.3	217.0	فندق اشور
Tourist Village of Mosul dam	0.7	3	414	1.2	15.2	1234.9	1.3	0.5	35.0	المدينة السياحية في سد الموصل

The trading for Non - Iraqis at 2011(Buy)

التداول لغير العراقيين لعام 2011(شراء)

Company name	عدد العقود The NO.of Transactions			حجم التداول (مليون دينار) The trading volume (million ID)			الاسهم المتداولة (مليون سهم) The traded shares (million share)			اسم الشركة
	نسبة (1:2) Ratio(2:1) (%)	لغير العراقيين For non-Iraqis 2	الكلي Total 1	نسبة (1:2) Ratio(2:1) (%)	لغير العراقيين For non-Iraqis 2	الكلي Total 1	نسبة (1:2) Ratio(2:1) (%)	لغير العراقيين For non-Iraqis 2	الكلي Total 1	
	Karbala Hotels	1.9	13	682	0.7	10.2	1403.8	0.7	1.8	
Mansour Hotel	40.9	461	1128	20.2	2530.9	12539.3	19.7	64.0	325.8	فندق المنصور
Al-Sadeer Hotel	1.4	5	355	0.3	3.1	994.6	0.3	0.1	23.0	فندق السدير
Modern for Animal Production	5.4	11	205	7.4	11.0	147.8	8.1	8.5	105.1	الحديثة للإنتاج الحيواني
Al-Ahlyia for Agricultural	4.5	7	156	2.7	1.0	37.7	2.6	1.1	43.1	الاهلية للإنتاج الزراعي
Middle East for Production- Fish	3.3	20	608	2.0	16.6	837.8	2.5	0.9	37.1	الشرق الاوسط للإنتاج الاسماك
Iraqi for Seed Production	1.9	35	1800	1.5	30.7	2073.2	1.7	7.8	448.4	العراقية للإنتاج البذور
Iraqi Products Marketing Meat	13.3	267	2013	25.7	990.6	3859.9	25.8	127.9	495.4	العراقية للإنتاج وتسويق اللحوم
Iraqi Agricultural Products	30.1	66	219	4.0	3.0	76.6	5.4	0.6	11.8	العراقية للمنتجات الزراعية
Entire total	17.0	22549.0	132551.0	18.8	176499.3	941140.9	16.8	82722.9	492348.7	مجموع الكلي



Schedule showing the trading days during 2011

جدول يبين ايام التداول لعام 2011

Company name	متوسط حجم التداول في الجلسة الواحدة (مليون دينار) Average of trading volume in the session (million ID)	متوسط عدد الاسهم في الجلسة الواحدة (مليون سهم) Average of shares number in the session (million shares)	النسبة ايام التداول الى اجمالي ايام التداول السنوي Ratio of trading days to the total of the annual trading days	عدد ايام التداول الكلي Number of trading days	اسم الشركة
Commercial Bank of Iraq	207.8	160.4	52.2	121	المصرف التجاري العراقي
Bank of Baghdad	195.2	62.4	78.0	181	مصرف بغداد
Iraqi Islamic Bank	345.9	348.3	50.4	117	المصرف العراقي الاسلامي
Middle East Investment Bank	525.5	319.9	84.5	196	مصرف الشرق الاوسط للاستثمار
Investment Bank of Iraq	241.7	223.6	56.5	131	مصرف الاستثمار العراقي
National Bank of Iraq	16.6	16.2	37.1	86	المصرف الاهلي العراقي
Credit Bank of Iraq	124.7	35.6	77.6	180	مصرف الائتمان العراقي
Dar El-salam Investment Bank	42.1	7.5	53.0	123	مصرف دارالسلام للاستثمار
Sumer Commerical Bank	52.6	62.6	12.9	30	مصرف سومر التجاري
Babylon Bank	52.6	57.1	53.4	124	مصرف بابل
Economy Bank	215.2	169.6	59.1	137	مصرف الاقتصاد
Gulf Commercial Bank	200.0	182.8	34.9	81	مصرف الخليج التجاري
Mosul Bank For Investment	158.5	121.3	38.4	89	مصرف الموصل
Union Bank of Iraq	23.8	23.2	31.5	73	مصرف الاتحاد العراقي
North Bank	773.9	276.3	37.9	88	مصرف الشمال
Kurdistan International Bank	50.1	23.9	61.2	142	مصرف كردستان
Ashur International Bank	36.3	36.8	44.8	104	مصرف اشور الدولي
Mansour Bank for investment	85.1	59.7	51.7	120	مصرف المنصور للاستثمار
united Bank For Invistment	1795.2	748.0	67.2	156	المصرف المتحد للاستثمار
Dijlah & Furat Bank	20.0	22.2	33.2	77	مصرف دجلة والفرات
Elaaf Islamic bank	18.8	19.2	8.6	20	مصرف ايلاف الاسلامي

Bank sector

القطاع المصرفي

Schedule showing the trading days during 2011

جدول يبين ايام التداول لعام 2011

	اسم الشركة	عدد ايام التداول الكلي	النسبة ايام التداول الي اجمالي ايام التداول السنوي	متوسط عدد الاسهم في الجلسة الواحد	متوسط حجم التداول في الجلسة الواحد	Company name
		Number of trading days	Ratio of trading days to the total of the annual trading days	(مليونون سهم)	(مليون دينار)	
				Average of shares number in the session (million shares)	Average of trading volume in the session (million ID)	
Insurance sector	الامين للتأمين	70	30.2	3.3	5.7	Al-Ameen for Insurance
	دار السلام للتأمين	96	41.4	15.1	52.0	Dar Al-Salam for Insurance
	الاهلية للتأمين	64	27.6	6.0	6.9	AHliya For Insurance
	الحمراء للتأمين	12	5.2	4.9	7.8	Al-Hamraa for Insurance
	الخليج للتأمين واعادة التأمين	95	40.9	17.8	20.1	Gulf Insurance and Reinsurance
قطاع الاستثمار	الخير للاستثمار المالي	128	55.2	8.1	4.4	AL-Khier for financial Investment
	الامين للاستثمار المالي	14	6.0	0.6	0.4	Al-Ameen for Financial Investment
	الايام للاستثمار المالي	2	0.9	0.3	0.2	Al-Ayaam for Financial Investment
	الونام للاستثمار المالي	75	32.3	5.9	10.2	Al-Waa'm for financial investment
	بين النهرين للاستثمارات المالية	10	4.3	5.4	4.7	Mesopotamia Investment
	القمة للاستثمار المالي	39	16.8	22.7	36.2	Al-Quma for Financial Investment
	الخيمة للاستثمارات المالية	4	1.7	5.1	5.1	Al-Khaima for Financial Investment
	الزوراء للاستثمار المالي	50	21.6	6.7	6.8	Al-Zawraa for Financial Investment
	الباتك للاستثمارات المالية	3	1.3	0.5	0.4	AL- Batek Investment
قطاع الخدمات	مدينة العاب الكرخ السياحية	101	43.5	0.4	5.9	Kharkh Tour Amuzement City
	الموصل لمدن الاعاب	141	60.8	0.2	6.7	Al-Mosul for Funfairs
	المعمورة للاستثمارات العقارية	222	95.7	27.4	92.9	Mamoura Realestate
	الامين للاستثمارات العقارية	62	26.7	2.4	8.2	Al-Ameen Estate Investment
	النخبة للمقاولات العامة	105	45.3	1.9	6.3	AL-Nukhba for Construction
	العراقية للنقل البري	146	62.9	20.5	148.8	Iraqi Land Transport
	بغداد لنقل الركاب والبضائع	57	24.6	0.3	8.2	Baghdad Passengers Transport
	البادية للنقل العام	179	77.2	1.3	16.7	Badia for General Transport
	بغداد لخدمات السيارات	80	34.5	2.9	5.6	Baghdad Motor Cars Servicing

Schedule showing the trading days during 2011

جدول يبين ايام التداول لعام 2011

Company name	متوسط حجم التداول في الجلسة الواحده (مليون دينار) Average of trading volume in the session (million ID)	متوسط عدد الاسهم في الجلسة الواحده (مليون سهم) Average of shares number in the session (million shares)	النسبة ايام التداول الى اجمالي ايام التداول السنوي Ratio of trading days to the total of the annual trading days	عدد ايام التداول الكلي Number of trading days	اسم الشركة	
Hotels & Tourist sector	Palastine Hotel	37.9	2.0	55.6	129	فندق فلسطين
	Ishtar Hotels	39.6	1.1	44.8	104	فنادق عشتار
	Babylon Hotel	55.3	1.4	68.5	159	فندق بابل
	Baghdad Hotel	16.1	0.8	53.0	123	فندق بغداد
	National for Tourist Investment	22.4	1.0	65.5	152	الوطنية للاستثمارات السياحية
	Ashour Hotel	19.0	1.3	72.4	168	فندق اشور
	Tourist village of Mousel Dam	14.0	0.4	37.9	88	المدينة السياحية في سد الموصل
	Karbala Hotels	8.5	1.5	71.6	166	فنادق كربلاء
	Al-Mansour Hotel	74.2	1.9	72.8	169	فندق المنصور
	Al-Sadeer Hotel	9.7	0.2	44.4	103	فندق السدير
Industrial sector	Nineveh Food Industries	1.8	1.7	30.6	71	نينوى للصناعات الغذائية
	AL-mansour pharmaceuticals industries	35.4	11.6	34.1	79	المنصور للصناعات الدوائية
	Iraqi For Tufted Carpets	3.0	0.6	56.0	130	العراقية للسجاد والمفروشات
	North Soft Drinks	49.4	75.3	96.6	224	المشروبات الغازية الشمالية
	Baghdad for packing matrial	16.2	2.0	10.3	24	بغداد لصناعة مواد التغليف
	Modern Chemical Industries	4.4	0.1	3.4	8	الصناعات الكيماوية العصرية
	Baghdad Soft Drinks	362.5	237.9	87.9	204	بغداد للمشروبات الغازية
	Iraqi Products Marketing dates	258.1	167.8	8.2	19	العراقية لتصنيع وتسويق التمور
	Al-hilal Industrial	22.1	17.5	60.8	141	الهلال الصناعية
	The Light industries	23.0	18.3	62.1	144	الصناعات الخفيفة
	National Chemical &Plastic Industries	18.5	4.1	73.3	170	الصناعات الكيماوية والبلاستيكية

Schedule showing the trading days during 2011

جدول يبين ايام التداول لعام 2011

Company name		متوسط حجم التداول في الجلسه الواحده (مليون دينار)	متوسط عدد الاسهم في الجلسه الواحده (مليون سهم)	النسبه ايام التداول الى اجمالي ايام التداول السنوي Ratio of trading days to the total of the annual trading days	عدد ايام التداول الكلي Number of trading days	اسم الشركة
Industrial Sector	Electronic Industries	142.2	46.1	3.4	8	الصناعات الالكترونية
	AL- Kindi of Veterinary Vaccines	29.2	8.3	60.8	141	الكندي لانتاج اللقاحات البيطرية
	Al-Fallujah for construction materials	17.8	5.5	63.4	147	الفلوجة لانتاج المواد الانشائية
	Geometrical Industries	3.9	1.1	33.2	77	العراقية للاعمال الهندسية
	Al-Khazer for construction materials production	1.8	0.7	35.3	82	الخازر لانتاج المواد الانشائية
	Karkuk for construction materials production	9.8	4.3	69.8	162	كركوك لانتاج المواد الانشائية
	Modern Paint Industries	24.7	5.2	58.2	135	صناعات الاصباغ الحديثة
	Metallic Industries and Bicycles	6.4	2.7	60.3	140	الصناعات المعدنية والدراجات
	Ready Made Clothes	30.6	6.3	69.8	162	انتاج الالبسة الجاهزة
	Iraqi for Carton manufactures	17.9	13.6	83.6	194	العراقية لصناعات الكرتون
	Modern Constrction Materials	2.9	2.3	28.0	65	صناعة المواد الانشائية الحديثة
	Al-Watania household furniture	2.2	1.5	47.0	109	الوطنية لصناعات للاثاث المنزلي
Agricultural Sector	Modern for Animal Production	1.9	1.4	32.8	76	الحديثة للانتاج الحيواني
	Al-Ahlia for Agricultural Production	0.7	0.8	23.7	55	الاهلية للانتاج الزراعي
	Middle East for Fish Production	5.3	0.2	68.5	159	الشرق الاوسط لانتاج الاسماك
	Iraqi for Seed Production	16.9	3.6	53.0	123	العراقية لانتاج البذور
	Iraqi Products Marketing Meat	20.2	2.6	82.3	191	العراقية لانتاج وتسويق اللحوم
	Iraqi for Agricultural Production	0.8	0.1	43.1	100	العراقية للمنتجات الزراعية

Table showing the most highest companies at its shares' prices during 2011

جدول يبين الشركات الأعلى ارتفاعاً في أسعار أسهمها خلال عام 2011

Company name	نسبة التغير (%) Changing (%)	سعر الاغلاق السابق (دينار) The previous closing price (ID)	سعر الاغلاق (دينار) The closing price (ID)	اسم الشركة	ت
Baghdad Iraq for General Transport	205.6	25.000	76.410	بغداد العراق للنقل العام	1
Al-Qum'a for Finanical Investment	171.6	0.810	2.200	القمة للاستثمار المالي	2
Ready Made Clothes	165.6	2.410	6.400	انتاج الالبسة الجاهزة	3
Bank of Baghdad	94.4	1.790	3.480	مصرف بغداد	4
Kurdistan International Bank	76.1	1.420	2.500	مصرف كردستان	5
Middle East Investment Bank	74.5	1.100	1.920	مصرف الشرق الاوسط للاستثمار	6
Iraqi for Seed Production	68.0	2.500	4.200	العراقية لانتاج البذور	7
United Bank For Invistment	52.8	1.760	2.690	المصرف المتحد للاستثمار	8
Mosul Bank For Investment	48.4	0.910	1.350	مصرف الموصل	9
Credit Bank of Iraq	46.9	2.450	3.600	مصرف الأتمان العراقي	10

Table showing the most lowest companies at its shares' prices during 2011

جدول يبين الشركات الأقل ارتفاعاً في أسعار أسهمها خلال عام 2011

Company name	نسبة التغير (%) Changing (%)	سعر الاغلاق السابق (دينار) The previous closing price (ID)	سعر الاغلاق (دينار) The closing price (ID)	اسم الشركة	ت
Iraqi Land Transport	-63.2	14.550	5.350	العراقية للنقل البري	1
Gulf Insurance and Reinsurance	-48.6	1.440	0.740	الخليج للتأمين	2
Al-Sadeer Hotel	-37.3	51.500	32.300	فندق السدير	3
Al-Khazer Construction Materials	-32.3	3.100	2.100	الخازر لانتاج المواد الاتشائية	4
Dar El-salam Investment Bank	-30.3	6.100	4.250	مصرف دارالسلام للاستثمار	5
Metallic Industries and Bicycles	-30.0	2.700	1.890	الصناعات المعدنية والدراجات	6
Karkuk for Construction Materials	-28.6	2.590	1.850	كركوك لانتاج المواد الاتشائية	7
Modern Paint Industries	-28.4	3.840	2.750	صناعات الاصباغ الحديثة	8
Al-Ameen for Financial Investment	-26.7	0.900	0.660	الامين للاستثمار المالي	9
AL-Badia for General Transport	-26.4	13.250	9.750	البادية للنقل العام	10

The most traded ten companies of trading volume

United bank for investment occupied the first position by the trading volume which reached about (280) billion ID at rate (29.8%) from the entire total, Middle East Investment Bank achieved the second position where the trading volume reached about (103) billion ID at rate (10.9%) from the entire total, Baghdad Soft Drinks became in the third position where the trading volume reached about (73.9) billion ID at rate (7.9%) from the entire total. Whereas the trading volume of the top ten companies reached about (709.6) billion ID at rate (75.5%) from the market entire total. The table shows that (9) companies within the Bank sector, one company in the Industrial sector.

الشركات العشرة الأكثر تداولاً من حيث حجم التداول

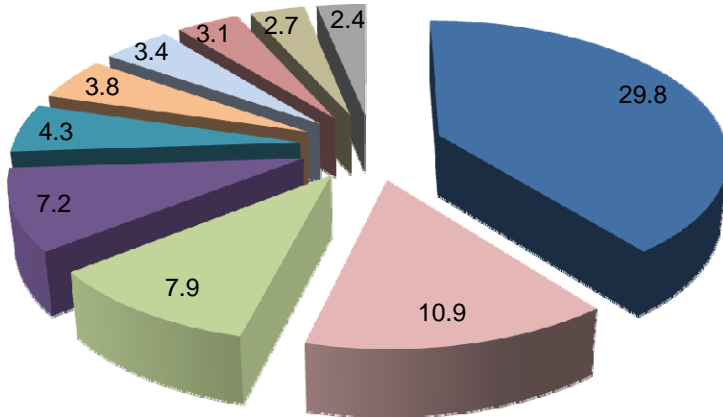
احتل (المصرف المتحد للاستثمار) المركز الاول في حجم التداول اذ بلغ ما يقارب (280) مليار دينار وبنسبة (29.8%) من مجموع التداول الكلي , وجاء في المركز الثاني (مصرف الشرق الاوسط) اذ بلغ حجم التداول ما يقارب (103) مليار دينار وبنسبة (10.9%) من مجموع التداول الكلي , وجاء في المركز الثالث (بغداد للمشروبات الغازية) اذ بلغ حجم التداول ما يقارب (73.9) مليار دينار وبنسبة (7.9%) من مجموع التداول الكلي . علماً ان حجم التداول للشركات العشرة الاولى بلغ ما يقارب (709.6) مليار دينار وتمثل (75.5%) من مجموع التداول الكلي للسوق . ويبين الجدول ان (9) شركات تقع ضمن القطاع المصرفي وشركه واحدة تقع ضمن القطاع الصناعي .

جدول يبين الشركات العشرة الأكثر تداولاً من حيث حجم التداول

Table showing the most top ten traded companies of its trading volume

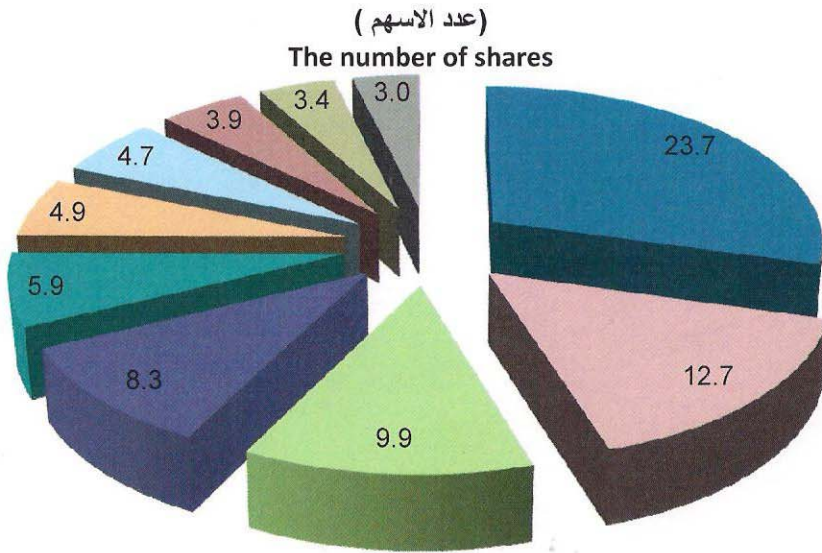
ت	اسم الشركة	حجم التداول (دينار) Trading volume (million ID)	سعر الاغلاق (دينار) Closing price (ID)	النسبة الى الكلي (%) Ratio for total (%)	company name
1	المصرف المتحد للاستثمار	280058.4	2.690	29.8	United Bank for Investment
2	مصرف الشرق الاوسط للاستثمار	103007.3	1.920	10.9	Middle east investment Bank
3	بغداد للمشروبات الغازية	73944.5	1.540	7.9	Baghdad Soft Drinks
4	مصرف الشمال	68101.0	2.010	7.2	North Bank
5	المصرف العراقي الاسلامي	40474.6	1.010	4.3	Iraqi Islamic Bank
6	مصرف بغداد	35333.2	3.480	3.8	Bank of Baghdad
7	مصرف الاستثمار العراقي	31662.7	0.950	3.4	Investment Bank of Iraq
8	مصرف الاقتصاد	29475.9	1.490	3.1	Economy Bank
9	المصرف التجاري العراقي	25138.5	1.270	2.7	Commercial Bank of Iraq
10	مصرف الأنتمان العراقي	22444.0	3.600	2.4	Credit Bank of Iraq
المجموع		709640.0		75.5	Total

(حجم التداول)
The trading volume



The most traded ten companies of traded shares number

United Bank for Investment occupied the first position by the number of traded shares which reached about (116.6) billion shares at rate (23.7%) from the entire total, Middle East Investment Bank achieved the second position where the number of shares reached about (62.6) billion shares at rate (12.7%) from the entire total, Baghdad Soft Drinks became in the third position where the number of shares reached about (48.5) billion shares at rate (9.9%) from the entire total. The number of the traded shares of the top ten companies reached about (396.6) billion shares and it represents (80.5%) from the entire total of the number of the traded shares. The table shows that (8) companies within the Bank sector and two companies in the Industrial sector.



الحركات العشرة الأكثر تداولاً من حيث عدد الاسهم المتداولة

احتلت شركة (المصرف المتحد للاستثمار) المركز الاول من حيث عدد الاسهم الأكثر تداولاً حيث بلغ عدد الاسهم ما يقارب (116.6) مليار سهم وبنسبة (23.7%) من المجموع الكلي , وجاء في المركز الثاني اسهم شركة (مصرف الشرق الاوسط للاستثمار) حيث بلغ عدد الاسهم ما يقارب (62.6) مليار سهم وبنسبة (12.7%) من مجموع الاسهم الكلي , وجاء في المركز الثالث اسهم شركة (بغداد للمشروبات الغازية) حيث بلغ عدد الاسهم ما يقارب (48.5) مليار سهم وبنسبة (9.9%) من مجموع الاسهم الكلي , بلغ عدد الاسهم المتداولة للشركات العشرة الاولى ما يقارب (396.6) مليار سهم وهي تمثل (80.5%) من المجموع الكلي لعدد الاسهم المتداولة , وبين الجدول ان (8) شركات تقع ضمن القطاع المصرفي وشركتين تقع ضمن القطاع الصناعي .

جدول يبين الحركات العشرة الأكثر تداولاً من حيث عدد الاسهم المتداولة

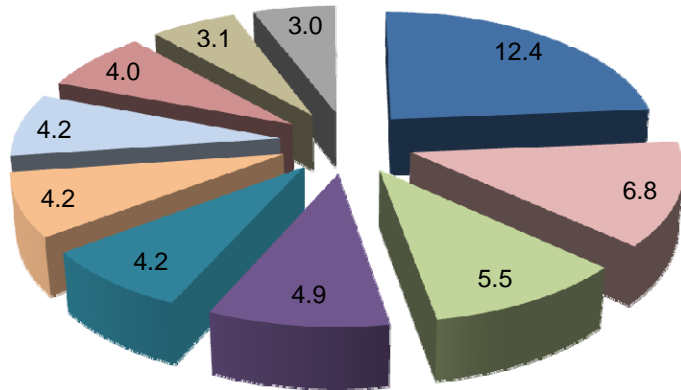
Table showing the top ten traded companies of traded shares number

ت	اسم الشركة	عدد الاسهم (مليون سهم) The No. of shares (million share)	سعر الاغلاق (دينار) Closing price (ID)	النسبة الى الكلي (%) The ratio for total (%)
1	المصرف المتحد للاستثمار	116694.1	2.690	23.7
2	مصرف الشرق الاوسط للاستثمار	62693.3	1.920	12.7
3	بغداد للمشروبات الغازية	48540.1	1.540	9.9
4	المصرف العراقي الاسلامي	40749.3	1.010	8.3
5	مصرف الاستثمار العراقي	29293.5	0.950	5.9
6	مصرف الشمال	24315.8	2.010	4.9
7	مصرف الاقتصاد	23235.0	1.490	4.7
8	المصرف التجاري العراقي	19403.6	1.270	3.9
9	المشروبات الغازية الشمالية	16867.9	0.570	3.4
10	مصرف الخليج التجاري	14809.0	1.010	3.0
Total		396601.8		80.5

The most traded ten companies of the number of executed transactions

Middle East Investment Bank occupied the first position by the number of executed transactions which reached (16420) transactions at rate (12.4%) from the transactions entire total, Baghdad Soft Drink achieved the second position where the number of executed transactions reached (9033) at rate (6.8%) from the entire total, Iraqi Land Transport became in the third position where the number of executed transactions reached (7309) at rate (5.5%) from the entire total. Whereas the number of executed transactions of the top ten companies reached (69270) transactions and it represents (52.3%) from the transactions entire total. The table shows that (6) companies within the Bank sector, two companies in the services sector, two company in the Industrial sector.

(عدد العقود)
The number of transactions



الشركات العشرة الأكثر تداولاً من حيث عدد العقود المنفذة

احتلت شركة (مصرف الشرق الاوسط للاستثمار) المركز الاول في عدد العقود المنفذة حيث بلغت (16420) عقد ونسبة (12.4%) من مجموع العقود الكلي , وجاء في المركز الثاني (بغداد للمشروبات الغازية) إذ بلغ عدد العقود المنفذة (9033) عقد ونسبة (6.8%) من مجموع العقود الكلي ، وجاء في المركز الثالث (العراقية للنقل البري) إذ بلغ عدد العقود المنفذة (7309) عقد ونسبة (5.5%) من مجموع العقود الكلي . علماً ان عدد العقود المنفذة للشركات العشرة الاولى (69270) عقد وهي تمثل (52.3%) من المجموع الكلي لعدد العقود ، وبين الجدول انه (6) شركات تقع ضمن القطاع المصرفي وشركتين تقع ضمن القطاع الخدمي وشركتين تقع ضمن القطاع الصناعي .

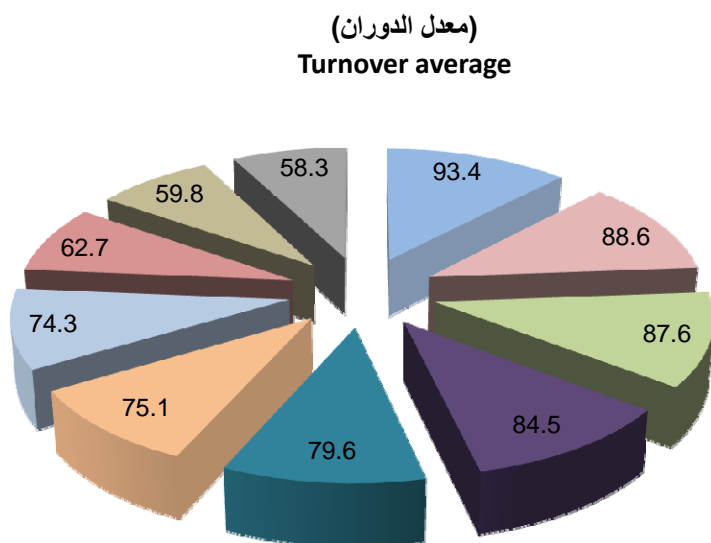
جدول يبين الشركات العشرة الأكثر تداولاً من حيث عدد العقود المنفذة

Table showing the most traded companies at its number of executed transactions

ت	اسم الشركة	عدد العقود NO.of transactions	سعر الاغلاق (دينار) Closing price (ID)	النسبة الى الكلي (%) The ratio for total (%)	Company name
1	مصرف الشرق الاوسط للاستثمار	16420	1.920	12.4	Middle east investment Bank
2	بغداد للمشروبات الغازية	9033	1.540	6.8	Baghdad Soft Drinks
3	العراقية للنقل البري	7309	5.350	5.5	Iraqi Land Transport
4	مصرف الاستثمار العراقي	6509	0.950	4.9	Investment Bank of Iraq
5	المصرف التجاري العراقي	5582	1.270	4.2	Commercial Bank of Iraq
6	المعمورة للاستثمارات العقارية	5574	3.290	4.2	Mamoura Realestate for investment
7	المصرف المتحد للاستثمار	5509	2.690	4.2	United Bank For Investment
8	مصرف بغداد	5256	3.480	4.0	Bank of Baghdad
9	مصرف الخليج التجاري	4107	1.010	3.1	Gulf Commercial Bank
10	المشروبات الغازية الشمالية	3971	0.570	3.0	North Soft Drinks
المجموع		69270		52.3	Total

The most traded ten companies of the share turnover average

The shares of Karkuk for Constructions Materials occupied the first position by the shares turnover average which reached (93.4), the shares of Al-Quma for financial investment company achieved the second position where the share turnover average reached (88.6), the shares of Tourist village of Mosel Dam company became in the third position where the share turnover average reached (87.6).
The Share turnover average has been calculated according to the following formula:
Share turnover average= (the number of company traded shares during 2011 \ the company capital at the end of 2011) x 100.



الشركات العشرة الأكثر تداولاً من حيث معدل دوران السهم

احتلت اسهم شركة (كركوك لانتاج المواد الانشائية) المركز الاول من حيث معدل دوران اسهمها حيث بلغ معدل دوران السهم (93.4)، وجاء في المركز الثاني اسهم شركة (القمة للاستثمار المالي) حيث بلغ معدل الدوران دوران السهم (88.6) ، وجاء في المركز الثالث اسهم شركة (المدينة السياحية في سد الموصل) وبلغ معدل دوران السهم (87.6) .
ويتم احتساب معدل دوران السهم بموجب المعادلة التالية :
معدل دوران السهم= (عدد الاسهم المتداولة للشركة خلال عام 2011 / راس مال الشركة نهاية نهاية عام 2011) x 100.

جدول يبين الشركات العشرة الأكثر تداولاً من حيث معدل دوران السهم

Table showing the most traded top ten companies by its share turnover average

Company name	معدل دوران السهم	راس مال الشركة (مليون سهم)	عدد الاسهم المتداولة لعام 2011 (مليون سهم)	اسم الشركة	ت
	Share turnover average	Capital of company (million share)	The number of traded shares for 2011 (million share)		
Karkuk for Construction Materials	93.4	744	694.7	كركوك لانتاج المواد الانشائية	1
Al-Qum'a for Financial Investment	88.6	1000	886.5	القمة للاستثمار المالي	2
Tourist Village of Mosul dam	87.6	40	35.0	المدينة السياحية في سد الموصل	3
Gulf Insurance and Reinsurance	84.5	2000	1689.1	الخليج للتأمين	4
Iraqi Islamic Bank	79.6	51192	40749.3	المصرف العراقي الاسلامي	5
Ready Made Clothes	75.1	1350	1013.2	انتاج الالبسة الجاهزة	6
Fallujah for Construction Materials	74.3	1080	802.0	الفلوجة لانتاج المواد الانشائية	7
Middle East Investment Bank	62.7	100000	62693.3	مصرف الشرق الاوسط للاستثمار	8
Dar Al-Salam for Insurance	59.8	2420	1447.1	دار السلام للتأمين	9
United Bank For Investment	58.3	200000	116694.1	المصرف المتحد للاستثمار	10

Comparing the trading movement of companies' shares for 2011 with 2010

مقارنة حركة تداول اسهم الشركات لعام 2011 مع عام 2010

The Bank sector

القطاع المصرفي

Company name	نسبة التغير (%) Changing of ratio %	عدد العقود لعام 2010 The No. of Trans. for 2010	عدد العقود لعام 2011 The No. of Trans. for 2011	نسبة التغير (%) Changing of ratio %	حجم التداول / لعام 2010 (مليون دينار) Trading volume for 2010 (million ID)	حجم التداول / لعام 2011 (مليون دينار) Trading volume for 2011 (million ID)	نسبة التغير (%) changing of Ratio (%)	عدد الاسهم المتداولة / لعام 2010 (مليون سهم) No.of traded shares for 2010 (million share)	عدد الاسهم المتداولة / لعام 2011 (مليون سهم) No.of traded shares for 2011 (million share)	نسبة التغير (%) Changing of ratio (%)	سعر الاغلاق لعام 2010 دينار Closing price for 2010 (ID)	سعر الاغلاق لعام 2011 دينار Closing price for 2011 (ID)	اسم الشركة	ت
Commercial Bank of Iraq	284.4	1452	5582	107.5	12112.5	25138.5	122.3	8728.5	19403.6	-8.6	1.390	1.270	المصرف التجاري العراقي	1
Bank Of Baghdad	88.5	2788	5256	63.4	21625.5	35333.2	-7.3	12190.5	11295.4	94.4	1.790	3.480	مصرف بغداد	2
Iraqi Islamic Bank	60.7	610	980	-2.7	41592.6	40474.6	-6.6	43626.7	40749.3	12.2	0.900	1.010	المصرف العراقي الاسلامي	3
Middle East Investment Bank	366.3	3521	16420	333.5	23760.1	103007.3	317.3	15023.5	62693.3	74.5	1.100	1.920	مصرف الشرق الاوسط للاستثمار	4
Investment Bank Of Iraq	202.2	2154	6509	235.7	9431.1	31662.7	284.7	7615.1	29293.5	-23.4	1.240	0.950	مصرف الاستثمار العراقي	5
National Bank of Iraq	-20.4	1093	870	-56.9	3304.1	1424.5	-64.8	3967.3	1396.9	4.9	0.810	0.850	المصرف الاهلي العراقي	6
Credit Bank of Iraq	133.0	676	1575	879.4	2291.5	22444.0	443.8	1179.8	6416.3	46.9	2.450	3.600	مصرف الائتمان العراقي	7
Dar El-salam Investment Bank	199.8	549	1646	30.5	3969.0	5178.6	37.5	674.0	926.8	-30.3	6.100	4.250	مصرف دارالسلام للاستثمار	8
Sumer Commercial Bank	-8.7	253	231	52.1	1038.3	1578.7	58.4	1184.6	1876.9	1.2	0.810	0.820	مصرف سومر التجاري	9
Babylon Bank	2.4	2200	2253	-31.5	9525.1	6526.8	-24.7	9407.0	7084.6	-6.9	0.870	0.810	مصرف بابل	10
Economy Bank	676.9	212	1647	2038.4	1378.4	29475.9	2637.8	848.7	23235.0	14.6	1.300	1.490	مصرف الاقتصاد	11
Gulf commercial Bank	38.8	2958	4107	28.4	12611.0	16196.9	23.8	11962.7	14809.0	12.2	0.900	1.010	مصرف الخليج التجاري	12
Warka Investment Bank	—	984	—	—	3547.9	—	—	2691.9	—	0.0	1.260	1.260	مصرف الوركاء للاستثمار	13
Mosul Bank for Investment	-65.7	1876	1970	27.0	11107.7	14105.1	-5.4	11406.6	10795.4	48.4	0.910	1.350	مصرف الموصل	14
Union Bank of Iraq	456.0	482	644	-19.5	2157.7	1736.7	-27.7	2342.0	1694.1	16.7	0.900	1.050	مصرف الاتحاد العراقي	15
North Bank	569.8	281	2680	11.1	61283.1	68101.0	-24.4	32171.1	24315.8	0.5	2.000	2.010	مصرف الشمال	16
Kurdistan Investment Bank	230.8	354	1882	469.4	1248.3	7107.1	303.8	840.5	3393.6	76.1	1.420	2.500	مصرف كردستان	17
Ashur International Bank	138.9	1060	1171	6.0	3559.9	3773.3	6.0	3613.6	3829.9	12.5	0.880	0.990	مصرف اشور الدولي	18
Al-Mansour Bank for Investment	418.7	1062	2532	7.2	9531.6	10213.8	0.4	7131.0	7161.2	-7.9	1.400	1.290	مصرف المنصور للاستثمار	19
Union Bank for Investment	-65.8	1815	5509	1085.3	23628.4	280058.4	776.4	13314.9	116694.1	52.8	1.760	2.690	المصرف المتحد للاستثمار	20
Dijlah & Furat Bank	—	413	621	—	707.8	1543.6	97.9	864.4	1710.2	19.7	0.710	0.850	مصرف دجلة والفرات	21
Elaaf Islamic bank	—	—	114	—	—	375.2	—	—	384.2	—	—	0.970	مصرف ايلاف الاسلامي	22
Total		26793	64199		259411.9	705455.9		190784.3	389159.3					المجموع

Comparing the trading movement of companies' shares for 2011 with 2010

مقارنة حركة التداول لاسهم الشركات لعام 2011 مع عام 2010

The insurance sector

قطاع التأمين

Company name	نسبة التغير (%) Changing of ratio (%)	عدد العقود لعام 2010 The No. of Trans. for 2010	عدد العقود لعام 2011 The No. of Trans. for 2011	نسبة التغير (%) Changing of ratio %	حجم التداول / لعام 2010 (مليون دينار) Trading volume for 2010 (million ID)	حجم التداول / لعام 2011 (مليون دينار) Trading volume for 2011 (million ID)	نسبة التغير (%) changing of Ratio (%)	عدد الاسهم المتداولة / لعام 2010 (مليون سهم) No.of traded shares for 2010 (million share)	عدد الاسهم المتداولة / لعام 2011 (مليون سهم) No.of traded shares for 2011 (million share)	نسبة التغير (%) Changing of ratio %	سعر الاغلاق لعام 2010 دينار Closing price for 2010 (ID)	سعر الاغلاق لعام 2011 دينار Closing price for 2011 (ID)	اسم الشركة	ت
Al-Ameen for Insurance	259	136	488	-31.0	577.8	398.9	-51.5	480.6	233.1	-9.6	1.350	1.220	الامين للتأمين	1
Dar EL-Salam for Insurance	112	217	460	1821.5	259.7	4989.7	1686.4	81.0	1447.1	-24.1	4.350	3.300	دار السلام للتأمين	2
Al-Ahlia for Insurance	178	177	492	175.1	159.8	439.6	178.1	138.2	384.3	-21.2	1.130	0.890	الاهلية للتأمين	3
Al-Hamraa for Insurance	-27	30	22	-63.9	258.5	93.3	-76.6	252.1	59.0	46.7	1.500	2.200	الحمراء للتأمين	4
Gulf for insurance & Re-Insurance	954	104	1096	83.9	1037.7	1908.5	155.2	661.8	1689.1	-48.6	1.440	0.740	الخليج للتأمين	5
Total		664	2558		2293.5	7830.1		1613.7	3812.5				المجموع	



Comparing trading movement of companies' shares for 2011 with 2010

مقارنة حركة تداول أسهم الشركات لعام 2011 مع عام 2010

The investment sector

قطاع الاستثمار

Company name	نسبة التغير (%) Changing of ratio (%)	عدد العقود لعام 2010 The No. of Trans. for 2010	عدد العقود لعام 2011 The No. of Trans. for 2011	نسبة التغير (%) Changing of ratio %	حجم التداول / لعام 2010 (مليون دينار) Trading volume for 2010 (million ID)	حجم التداول / لعام 2011 (مليون دينار) Trading volume for 2011 (million ID)	نسبة التغير (%) changing of Ratio (%)	عدد الاسهم المتداولة / لعام 2010 (مليون سهم) No. of traded shares for 2010 (million share)	عدد الاسهم المتداولة / لعام 2011 (مليون سهم) No. of traded shares for 2011 (million share)	نسبة التغير (%) Changing of ratio %	سعر الاغلاق لعام 2010 (دينار) Closing price for 2010 (ID)	سعر الاغلاق لعام 2011 (دينار) Closing price for 2011 (ID)	اسم الشركة	ت
Al-Khair Financial Investment	108	255	530	121.1	255.0	563.7	75.6	591.8	1039.1	43.6	0.390	0.560	الخير للاستثمار المالي	1
Al-Ameen Financial Investment	271	7	26	1164.1	0.5	5.7	1525.0	0.5	7.7	-26.7	0.900	0.660	الامين للاستثمار المالي	2
Al-Ayaam for Financial investment	-33	3	2	-80.8	2.5	0.5	-76.9	2.5	0.6	-19.0	1.000	0.810	الايام للاستثمار المالي	3
Al-Wiaam Financial investment	1059	34	394	2801.9	26.3	763.4	3486.1	12.3	440.2	-17.9	1.950	1.600	الونام للاستثمار المالي	4
Mesopotamia for financial Investment	90	10	19	1050.4	4.1	47.1	1218.8	4.1	54.3	-14.0	1.000	0.860	بين النهرين للاستثمارات المالية	5
Al-Qum'a for financial investment	158	50	129	126.7	622.2	1410.3	163.8	336.0	886.5	171.6	0.810	2.200	القمة للاستثمار المالي	6
AL-Khaima for Financial Investment	-63	16	6	-13.8	23.5	20.3	-13.8	23.5	20.3	0.0	1.000	1.000	الخيمة للاستثمارات المالية	7
AL-Zawraa for Financial Investment	41	82	116	112.9	158.6	337.6	124.6	148.5	333.4	4.5	1.100	1.150	الزوراء للاستثمار المالي	8
Al-Batek for financial Investment	33	3	4	-97.4	48.9	1.3	-97.3	51.2	1.4	-3.2	0.930	0.900	الباتك للاستثمارات المالية	9
Total		460	1226		1141.6	3149.9		1170.3	2783.6				المجموع	

Comparing trading movement of companies' shares for 2011 with 2010

مقارنة حركة تداول أسهم الشركات لعام 2011 مع عام 2010

The services sector

قطاع الخدمات

Company name	نسبة التغير (%) Changing of ratio (%)	عدد العقود لعام 2010 The No. of Trans. for 2010	عدد العقود لعام 2011 The No. of Trans. for 2011	نسبة التغير (%) Changing of ratio %	حجم التداول / لعام 2010 (مليون دينار) Trading volume for 2010 (million ID)	حجم التداول / لعام 2011 (مليون دينار) Trading volume for 2011 (million ID)	نسبة التغير (%) Changing of Ratio (%)	عدد الاسهم المتداولة / لعام 2010 (مليون سهم) No. of traded shares for 2010 (million share)	عدد الاسهم المتداولة / لعام 2011 (مليون سهم) No. of traded shares for 2011 (million share)	نسبة التغير (%) Changing of ratio %	سعر الاغلاق لعام 2010 دينار Closing price for 2010 (ID)	سعر الاغلاق لعام 2011 دينار Closing price for 2011 (ID)	اسم الشركة	ت
Al-Karkh tour amusement city	119	215	471	261.8	164.1	593.8	161.4	15.9	41.6	7.1	14.000	15.000	مدينة العاب الكرخ السياحية	1
AL-Mosul for funfairs	244	189	651	388.3	192.7	940.9	417.2	6.4	33.1	-13.1	30.500	26.500	الموصل لمدن الاعاب	2
Mamoura Real estate investment	43	3899	5574	123.7	9217.7	20616.2	25.1	4857.7	6076.7	42.4	2.310	3.290	المعمورة للاستثمارات العقارية	3
AL-Ameen Estate Investment	49	102	152	213.7	162.5	509.8	102.7	74.9	151.8	6.2	3.060	3.250	الامين للاستثمارات العقارية	4
AL-Nukhba for Construction	-3	505	488	31.8	502.6	662.3	-14.5	228.2	195.1	-17.1	3.500	2.900	النخبة للمقاولات العامة	5
Iraq Land transport	142	3016	7309	257.0	6085.4	21722.0	509.2	490.6	2988.8	-63.2	14.550	5.350	العراقية للنقل البري	6
Baghdad Passengers Transport	29	146	188	265.6	127.7	466.9	233.9	5.0	16.8	205.6	25.000	76.410	بغداد للعراق للنقل العام	7
AL-Badia general trasportation	17	1300	1527	-20.3	3749.0	2987.5	-18.1	289.6	237.2	-26.4	13.250	9.750	البادية للنقل العام	8
Baghdad motor cars servicing	-18	457	375	10.4	404.8	447.1	19.3	191.2	228.1	-4.6	1.730	1.650	بغداد لخدمات السيارات	9
Total		9829	16735		20606.5	48946.5		6159.6	9969.2				المجموع	

Comparing trading movement of companies' shares for 2011 with 2010

مقارنة حركة تداول اسهم الشركات لعام 2011 مع عام 2010

The Tourism & Hotels sector

قطاع الفنادق والسياحة

Company name	نسبة التغير (%) Changing of ratio (%)	عدد العقود لعام 2010 The No. of Trans. for 2010	عدد العقود لعام 2011 The No. of Trans. for 2011	نسبة التغير (%) Changing of ratio %	حجم التداول / لعام 2010 (مليون دينار) Trading volume for 2010 (million ID)	حجم التداول / لعام 2011 (مليون دينار) Trading volume for 2011 (million ID)	نسبة التغير (%) changing of Ratio (%)	عدد الاسهم المتداولة / لعام 2010 (مليون سهم) No. of traded shares for 2010 (million share)	عدد الاسهم المتداولة / لعام 2011 (مليون سهم) No. of traded shares for 2011 (million share)	نسبة التغير (%) Changing of ratio %	سعر الاغلاق لعام 2010 دينار Closing price for 2010 (ID)	سعر الاغلاق لعام 2011 دينار Closing price for 2011 (ID)	اسم الشركة	ت
Palestine Hotel	-69.4	3444	1053	-59.9	12180.3	4888.7	-63.4	700.3	256.5	-11.0	19.600	17.450	فندق فلسطين	1
Ishtar Hotels	-67.7	1550	501	-50.4	8318.6	4123.2	-58.9	280.1	115.1	-4.8	36.000	34.260	فنادق عشتار	2
Babylon Hotel	-18.5	1114	908	6.9	8232.6	8798.6	1.1	218.2	220.7	-16.3	40.600	34.000	فندق بابل	3
Baghdad Hotel	65.0	437	721	70.6	1164.0	1985.7	71.9	59.1	101.5	6.6	19.700	21.010	فندق بغداد	4
National for tourist Investment	46.4	1025	1501	102.2	1683.1	3402.9	102.2	78.0	157.7	-16.2	20.500	17.170	الوطنية للاستثمارات السياحية	5
Ashour Hotel	35.4	681	922	187.4	1109.5	3188.8	148.0	87.5	217.0	3.8	13.000	13.500	فندق اشور	6
Tourist Village of Mousil Dam	81.6	228	414	446.2	226.1	1234.9	419.2	6.7	35.0	-11.6	36.300	32.100	المدينة السياحية في سد الموصل	7
karbala Hotels	-58.7	1651	682	-48.3	2712.6	1403.8	-40.8	429.1	254.0	-18.1	5.800	4.750	فنادق كربلاء	8
Al-Mansour Hotel	27.7	883	1128	3.4	12126.9	12539.3	-10.4	363.5	325.8	-10.8	38.390	34.250	فندق المنصور	9
AL-Sadeer Hotels	-35.5	550	355	-59.6	2464.1	994.6	-58.0	54.9	23.0	-37.3	51.500	32.300	فندق السدير	10
Total		11563	8185		50217.9	42560.5		2277.5	1706.4					المجموع

Comparing trading movement of companies' shares for 2011 with 2010

مقارنة حركة تداول اسهم الشركات لعام 2011 مع عام 2010

The Industrial sector

قطاع الصناعة

Company name	نسبة التغير (%)	عدد العقود لعام 2010	عدد العقود لعام 2011	نسبة التغير (%)	حجم التداول / لعام 2010 (مليون دينار)	حجم التداول / لعام 2011 (مليون دينار)	نسبة التغير (%)	عدد الاسهم المتداولة / لعام 2010 (مليون سهم)	عدد الاسهم المتداولة / لعام 2011 (مليون سهم)	نسبة التغير (%)	سعر الاغلاق لعام 2010 (دينار)	سعر الاغلاق لعام 2011 (دينار)	اسم الشركة	ت
Changing of ratio (%)	The No. of Trans. for 2010	The No. of Trans. for 2011	Changing of ratio %	Trading volume for 2010 (million ID)	Trading volume for 2011 (million ID)	Changing of Ratio (%)	No. of traded shares for 2010 (million share)	No. of traded shares for 2011 (million share)	Changing of ratio %	Closing price for 2010 (ID)	Closing price for 2011 (ID)			
Nineveh Food Industries	-33	250	168	-60.5	318.7	125.8	-53.5	264.6	123.1	-18.2	1.100	0.900	نينوى للصناعات الغذائية	1
AL-Mansour pharmaceuticals Industries	155	730	1864	398.7	561.3	2799.1	336.8	210.4	919.1	2.2	2.760	2.820	المنصور للصناعات الدوائية	2
Modern sewing	—	898	—	—	645.7	—	—	737.2	—	0.0	0.740	0.740	الخيطة الحديثة	3
Iraqi for Tufted Carpets	56	350	545	28.3	303.8	389.7	31.8	61.5	81.0	4.2	4.800	5.000	العراقية للسجاد والمفروشا	4
North Soft Drinks	20	3318	3971	71.7	6444.6	11064.2	88.1	8966.0	16867.9	-18.6	0.700	0.570	المشروبات الغازية الشمالية	5
Easter Brewery	—	25	—	—	8.5	—	—	8.7	—	0.0	0.770	0.770	البيرة الشرقية	6
Baghdad for Packing materials	84	93	171	167.0	145.8	389.3	155.7	18.7	47.9	-15.9	8.200	6.900	بغداد لصناعة مواد التغليف	7
Modern Chemical Industries	9	11	12	-85.9	250.8	35.3	-82.6	3.7	0.6	9.1	55.000	60.000	الصناعات الكيماوية العصرية	8
Baghdad Soft Drinks	576	1337	9033	147.7	29854.5	73944.5	87.3	25916.4	48540.1	40.0	1.100	1.540	بغداد للمشروبات الغازية	9
Iraqi Products Marketing Dates			1642			4904.7			3188.5			1.480	العراقية لتصنيع وتسويق التم	10
Al-Hilal Industrial	10	1357	1499	-12.7	3566.5	3114.6	-22.9	3204.3	2471.7	1.7	1.160	1.180	الهلال الصناعية	11
The Light Industries	-40	2604	1562	-51.1	6780.8	3313.5	-57.1	6146.5	2639.1	-1.7	1.160	1.140	الصناعات الخفيفة	12
Chemical & Plastic Industries	34	1315	1764	30.1	2413.0	3139.4	-7.2	752.4	698.1	-7.2	4.300	3.990	الصناعات الكيماوية والبلاستيكية	13
Electronic Industries	—	—	484	—	—	1137.8	—	—	369.0	-26.4	3.370	2.480	الصناعات الالكترونية	14
Al-Kindi for Veterinary Vaccines	23	1762	2159	21.7	3382.6	4115.5	-17.5	1421.4	1172.6	42.2	2.890	4.110	الكندي لانتاج اللقاحات البيطرية	15

Comparing trading movement of companies' shares for 2011 with 2010

مقارنة حركة تداول اسهم الشركات لعام 2011 مع عام 2010

The Industrial sector

قطاع الصناعة

Company name	نسبة التغير (%) Changing of ratio (%)	عدد العقود لعام 2010 The No. of Trans. for 2010	عدد العقود لعام 2011 The No. of Trans. for 2011	نسبة التغير (%) Changing of ratio %	حجم التداول / لعام 2010 (مليون دينار) Trading volume for 2010 (million ID)	حجم التداول / لعام 2011 (مليون دينار) Trading volume for 2011 (million ID)	نسبة التغير (%) Changing of Ratio (%)	عدد الاسهم المتداولة / لعام 2010 (مليون سهم) No. of traded shares for 2010 (million share)	عدد الاسهم المتداولة / لعام 2011 (مليون سهم) No. of traded shares for 2011 (million share)	نسبة التغير (%) Changing of ratio (%)	سعر الاغلاق لعام 2010 دينار Closing price for 2010 (ID)	سعر الاغلاق لعام 2011 دينار Closing price for 2011 (ID)	اسم الشركة	ت
Fallujah for Construction materials	91	942	1798	37.3	1902.9	2612.4	47.8	542.6	802.0	-3.5	3.750	3.620	الفلوجة لانتاج المواد الانشائية	16
Iraqi Engineering Works	-75	733	180	-65.8	871.3	298.0	-73.4	330.6	88.0	-15.5	3.550	3.000	العراقية للاعمال الهندسية	17
Al-Khazer for Construction Materials	26	180	227	-24.7	200.6	151.0	-20.5	71.1	56.5	-32.3	3.100	2.100	الخازر لانتاج المواد الانشائية	18
Kirkuk for producing construction Materials	1576	76	1274	1027.1	141.6	1595.6	1142.6	55.9	694.7	-28.6	2.590	1.850	كركوك لانتاج المواد الانشائية	19
Modern Paint Industries	-6	1313	1229	95.2	1706.0	3329.4	-3.1	730.0	707.4	-28.4	3.840	2.750	صناعات الاصباع الحديثة	20
Metallic Industries & Bicycles	32	683	899	7.3	838.8	900.1	5.0	353.6	371.3	-30.0	2.700	1.890	الصناعات المعدنية والدراجات	21
Ready Made Clothes	293	481	1889	1477.8	314.4	4959.8	791.2	113.7	1013.2	165.6	2.410	6.400	انتاج الالبسة الجاهزة	22
Iraqi for Carton manufactures	-8	1822	1683	-16.8	4171.4	3470.2	-9.0	2901.0	2639.6	-19.9	1.460	1.170	العراقية لصناعات الكرتون	23
Modern Construction Materials Industry	115	143	307	104.1	93.4	190.6	89.4	78.4	148.5	-18.3	1.200	0.980	صناعة المواد الانشائية الحديثة	24
National for Household Furniture Industry	-25	412	310	-60.7	613.8	241.4	-61.0	409.6	159.6	-15.1	1.660	1.410	الوطنية لصناعات للاثاث المنزلي	25
Total		20835	34670		65530.6	126222.1		53298.1	83799.6					المجموع

Comparing trading movement of companies' shares for 2011 with 2010

مقارنة حركة تداول اسهم الشركات لعام 2011 مع عام 2010

The agricultural sector

قطاع الزراعي

Company name	نسبة التغير (%) Changing of ratio (%)	عدد العقود لعام 2010 The No. of Trans. for 2010	عدد العقود لعام 2011 The No. of Trans. for 2011	نسبة التغير (%) Changing of ratio %	حجم التداول / لعام 2010 (مليون دينار) Trading volume for 2010 (million ID)	حجم التداول / لعام 2011 (مليون دينار) Trading volume for 2011 (million ID)	نسبة التغير (%) Changing of Ratio (%)	عدد الاسهم المتداولة / لعام 2010 (مليون سهم) No. of traded shares for 2010 (million share)	عدد الاسهم المتداولة / لعام 2011 (مليون سهم) No. of traded shares for 2011 (million share)	نسبة التغير (%) Changing of ratio %	سعر الاغلاق لعام 2010 دينار Closing price for 2010 (ID)	سعر الاغلاق لعام 2011 دينار Closing price for 2011 (ID)	اسم الشركة	ت
The Modern for animal production	-2.4	210	205	17.5	125.8	147.8	13.5	92.6	105.1	13.7	1.460	1.660	الحديثة للإنتاج الحيواني	1
Al-Ahlyia for Agricultural production	88.0	83	156	18.2	31.9	37.7	34.1	32.1	43.1	-23.6	1.100	0.840	الاهلية للإنتاج الزراعي	2
Middle East For Fish production	102.7	300	608	230.3	253.7	837.8	34.2	27.6	37.1	27.5	20.000	25.500	الشرق الاوسط لإنتاج الاسماك	3
Iraqi for Seeds production	297.4	453	1800	644.9	278.3	2073.2	227.1	137.1	448.4	68.0	2.500	4.200	العراقية لإنتاج البذور	4
Iraqi for meat producing & marketing	368.1	430	2013	760.1	448.8	3859.9	704.4	61.6	495.4	15.6	7.000	8.090	العراقية لإنتاج وتسويق اللحوم	5
Iraqi Agricultural Products	114.7	102	219	292.4	19.5	76.6	136.4	5.0	11.8	39.8	4.650	6.500	العراقية للمنتجات الزراعية	6
Total		1578	5001		1158.1	7033.1		356.0	1140.9					المجموع
Entire Total		71722	132574		400359.9	941198.2		255659.5	492371.6					المجموع الكلي

ان الاختلاف في بعض البيانات الفصلية عن البيانات السنوية يعود بسبب الغاء بعض العقود

The difference between some quarter data and annual data refers to cancellation of such transactions.

The market value for shares (1)

القيمة السوقية للأسهم (1)

Company name	التغير (%)	القيمة السوقية لعام 2010 (مليون دينار)	سعر اغلاق	عدد اسهم الشركة في 2010/12/31 (مليون سهم)	القيمة السوقية لعام 2011 (مليون دينار)	سعر اغلاق	عدد اسهم الشركة في 2011/12/31 (مليون سهم)	رمز الشركة	اسم الشركة	ت
Banks Sector	Changing (%)	The market value of 2010 (million ID)	Closing price	No.of company shares at 31/12/2010 (million share)	The market value of 2011 (million ID)	Closing price	No.of company shares at 31/12/2011 (million share)		قطاع المصارف	
Commercial Bank of Iraq	52.3	83400	1.390	60000	127000	1.270	100000	BCOI	المصرف التجاري العراقي	1
Bank Of Baghdad	119.5	179000	1.790	100000	392892	3.480	112900	BBOB	مصرف بغداد	2
Iraqi Islamic Bank	12.2	46073	0.900	51192	51703.92	1.010	51192	BIIB	المصرف العراقي الاسلامي	3
Middle East Investment Bank	164.5	72600	1.100	66000	192000	1.920	100000	BIME	مصرف الشرق الاوسط للاستثمار	4
Investment Bank Of Iraq	52.0	62496	1.240	50400	95000	0.950	100000	BIBI	مصرف الاستثمار العراقي	5
National Bank of Iraqi	109.9	40500	0.810	50000	85000	0.850	100000	BNOI	المصرف الاهلي العراقي	6
Credit Bank of Iraq	46.9	245000	2.450	100000	360000	3.600	100000	BROI	مصرف الائتمان العراقي	7
Dar El-salam Investment Bank	2.4	439200	6.100	72000	449650	4.250	105800	BDSI	مصرف دارالسلام للاستثمار	8
Sumer Commercial Bank	44.6	56700	0.810	70000	82000	0.820	100000	BSUC	مصرف سومر التجاري	9
Babylon Bank	86.2	43500	0.870	50000	81000	0.810	100000	BBAY	مصرف بابل	10
Economy Bank	50.8	98800	1.300	76000	149000	1.490	100000	BEFI	مصرف الاقتصاد	11
Gulf commercial Bank	12.2	51291	0.900	56990	57559.9	1.010	56990	BGUC	مصرف الخليج التجاري	12
Warka Investment Bank	0.0	94500	1.260	75000	94500	1.260	75000	BWAI	مصرف الوركاء للاستثمار	13
Mosul Bank for Investment	48.4	45500	0.910	50000	67500	1.350	50000	BMFI	مصرف الموصل	14
Union Bank of Iraq	16.7	45000	0.900	50000	52500	1.050	50000	BUOI	مصرف الاتحاد العراقي	15
North Bank	75.9	200000	2.000	100000	351750	2.010	175000	BNOR	مصرف الشمال	16
Kurdistan Investment Bank	76.1	142000	1.420	100000	250000	2.500	100000	BKUI	مصرف كردستان	17
Ashur International Bank	12.5	58696	0.880	66700	66033	0.990	66700	BASH	مصرف اشور الدولي	18
Al-Mansour Bank for Investment	22.9	105000	1.400	75000	129000	1.290	100000	BMNS	مصرف المنصور للاستثمار	19
United Bank for Investment	103.8	264000	1.760	150000	538000	2.690	200000	BUND	المصرف المتحد للاستثمار	20
Dijlah & Furat Bank	19.7	35500	0.710	50000	42500	0.850	50000	BDFD	مصرف دجلة والفرات	21
Elaaf Islamic Bank					97000	0.970	100000	BELF	مصرف ايلاف الاسلامي	22
Total		2408756		1519282	3811589		2093582		المجموع	

The market value for shares (2)

القيمة السوقية للأسهم (2)

Company name	التغير (%)	القيمة السوقية لعام 2010 (مليون دينار)	سعر اغلاق	عدد اسهم الشركة في 2010/12/31 (مليون سهم)	القيمة السوقية لعام 2011 (مليون دينار)	سعر اغلاق	عدد اسهم الشركة في 2011/12/31 (مليون سهم)	رمز الشركة	اسم الشركة	ت
The Investment Sector	Changing (%)	The market value of 2010 (million ID)	Closing price	No. of company shares at 31/12/2010 (million share)	The market value of 2011 (million ID)	Closing price	No. of company shares at 31/12/2011 (million share)		قطاع الاستثمار	
Al-Khair for Financial Investment	43.6	2730	0.390	7000	3920	0.560	7000	VKHF	الخير للاستثمار المالي	1
Al-Ameen for Financial Investment	-26.7	675	0.900	750	495	0.660	750	VAMF	الامين للاستثمار المالي	2
Al-Ayaam for Financial Investment	-19.0	400	1.000	400	324	0.810	400	VAYF	الايام للاستثمار المالي	3
Al-Wiaam for Financial Investment	9.4	2925	1.950	1500	3200	1.600	2000	VWIF	الونام للاستثمار المالي	4
Mesopotamia for Investment	-14.0	1000	1.000	1000	860	0.860	1000	VMES	بين النهرين للاستثمارات المالية	5
Al-Qum'a for Financial Investment	171.6	810	0.810	1000	2200	2.200	1000	VQUF	القيمة للاستثمار المالي	6
Al-Khaima for Financial Investment	0.0	400	1.000	400	400	1.000	400	VKHA	الخيمة للاستثمارات المالية	7
Al-Zawraa for Financial Investment	4.5	1100	1.100	1000	1150	1.150	1000	VZAF	الزوراء للاستثمار المالي	8
Al-Batek for Financial Investment	-3.2	930	0.930	1000	900	0.900	1000	VBAT	الباتك للاستثمارات المالية	9
Total		10970		14050	13449		14550		المجموع	
Company name	التغير (%)	القيمة السوقية لعام 2010 (مليون دينار)	سعر اغلاق	عدد اسهم الشركة في 2010/12/31 (مليون سهم)	القيمة السوقية لعام 2011 (مليون دينار)	سعر اغلاق	عدد اسهم الشركة في 2011/12/31 (مليون سهم)	رمز الشركة	اسم الشركة	ت
The Insurance Sector	Changing (%)	The market value of 2010 (million ID)	Closing price	No. of company shares at 31/12/2010 (million share)	The market value of 2011 (million ID)	Closing price	No. of company shares at 31/12/2011 (million share)		قطاع التأمين	
Al-Ameen for Insurance	80.7	1350	1.350	1000	2440	1.220	2000	NAME	الامين للتأمين	1
Dar El-slam for Insurance	-16.6	9570	4.350	2200	7986	3.300	2420	NDSA	دار السلام للتأمين	2
Al-Ahlia for Insurance	30.6	1704	1.130	1508	2225	0.890	2500	NAHF	الاهلية للتأمين	3
AL- Hamraa for Insurance	46.7	2250	1.500	1500	3300	2.200	1500	NHAM	الحمراء للتأمين	4
Gulf for Insurance and re-insurance	2.8	1440	1.440	1000	1480	0.740	2000	NGIR	الخليج للتأمين	5
TOTAL		16314		7208	17431		10420		المجموع	



The market value for shares (3)

القيمة السوقية للأسهم (3)

Company name	التغير (%)	القيمة السوقية لعام 2010 (مليون دينار)	سعر اغلاق	عدد اسهم الشركة في 2010/12/31 (مليون سهم)	القيمة السوقية لعام 2011 (مليون دينار)	سعر اغلاق	عدد اسهم الشركة في 2011/12/31 (مليون سهم)	رمز الشركة	اسم الشركة	ت
The services sector	Changing (%)	The market value of 2010 (million ID)	Closing price	No.of company shares at 31/12/2010 (million share)	The market value of 2011 (million ID)	Closing price	No.of company shares at 31/12/2011 (million share)		قطاع الخدمات	
Al-Karkh tour amusment city	65.9	1582	14.000	113	2625	15.000	175	SKTA	مدينة العاب الكرخ السياحية	1
Al-Mosul for Funfairs	-13.1	6985	30.500	229	6068.5	26.500	229	SMOF	الموصل لمدن الالعاب	2
Mamoura for Realestate Investment	42.4	27087	2.310	11726	38578.54	3.290	11726	SMRI	المعمورة للاستثمارات العقارية	3
Al-Ameen for estate investment	6.2	21298	3.060	6960	22620	3.250	6960	SAEI	الامين للاستثمارات العقارية	4
Al-Nukhba for general construction	3.6	5600	3.500	1600	5800	2.900	2000	SNUC	النخبة للمقاولات العامة	5
Iraqi Land Transport	8.1	49470	14.550	3400	53500	5.350	10000	SILT	العراقية للنقل البري	6
Baghdad Passengers Transport	205.6	4000	25.000	160	12225.6	76.410	160	SBPT	بغداد العراق للنقل العام	7
Transport for goods and oil productions	0.0	12000	8.000	1500	12000	8.000	1500	SIGT	نقل المنتجات النفطية والبضائع	8
Al-Badia for general	10.4	11925	13.250	900	13162.5	9.750	1350	SBAG	البادية للنقل العام	9
Baghdad for motor cars servicing	-4.6	1868	1.730	1080	1782	1.650	1080	SBMC	بغداد لخدمات السيارات	10
Total		141815		27668	168362		35180		المجموع	

The market value for shares (4)

القيمة السوقية للأسهم (4)

Company name	التغير (%)	القيمة السوقية لعام 2010 (مليون دينار)	سعر اغلاق	عدد اسهم الشركة في 2010/12/31 (مليون سهم)	القيمة السوقية لعام 2011 (مليون دينار)	سعر اغلاق	عدد اسهم الشركة في 2011/12/31 (مليون سهم)	رمز الشركة	اسم الشركة	ت
The Tourism & Hotels sector	Changing (%)	The market value of 2010 (million ID)	Closing price	No. of company shares at 31/12/2010 (million share)	The market value of 2011 (million ID)	Closing price	No. of company shares at 31/12/2011 (million share)		قطاع الفنادق و السياحيه	
Palestine Hotel	-11.0	87612	19.600	4470	78001.5	17.450	4470	HPAL	فندق فلسطين	1
Ishtar Hotel	-4.8	54000	36.000	1500	51390	34.260	1500	HISH	فنادق عشتار	2
Babylon Hotel	-16.3	54810	40.600	1350	45900	34.000	1350	HBAY	فندق بابل	3
Baghdad Hotels	6.6	37863	19.700	1922	40381.22	21.010	1922	HBAG	فندق بغداد	4
National for Tourist Investment	8.0	56478	20.500	2755	61005	17.170	3553	HNTI	الوطنية للاستثمارات السياحية	5
Ashour Hotel	3.8	4888	13.000	376	5076	13.500	376	HASH	فندق اشور	6
Tourist Village of Mosul Dam	-11.6	1452	36.300	40	1284	32.100	40	HTVM	المدينة السياحية في سد الموصل	7
Karbala Hotels	-18.1	9396	5.800	1620	7695	4.750	1620	HKAR	فنادق كربلاء	8
Mansour Hotels	-10.8	112214	38.390	2923	100113	34.250	2923	HMAN	فندق المنصور	9
Al-Sadeer Hotels	-37.3	36462	51.500	708	22868	32.300	708	HSAD	فندق السدير	10
Total		455175		17664	413714		18462		المجموع	
Company name	التغير (%)	القيمة السوقية لعام 2010 (مليون دينار)	سعر اغلاق	عدد اسهم الشركة في 2010/12/31 (مليون سهم)	القيمة السوقية لعام 2011 (مليون دينار)	سعر اغلاق	عدد اسهم الشركة في 2011/12/31 (مليون سهم)	رمز الشركة	اسم الشركة	ت
The industry sector	Changing (%)	The market value of 2010 (million ID)	Closing price	No. of company shares at 31/12/2010 (million share)	The market value of 2011 (million ID)	Closing price	No. of company shares at 31/12/2011 (million share)		قطاع الصناعه	
Nineveh Food Industries	-18.2	3960	1.100	3600	3240	0.900	3600	INFI	نينوى للصناعات الغذائية	1
AL-Mansour pharmaceuticals Industries	32.2	6897	2.760	2499	9120	2.820	3234	IMAP	المنصور للصناعات الدوائية	2
Modern Sewing	0.0	1332	0.740	1800	1332	0.740	1800	IMOS	الخيطة الحديثة	3
Iraqi For Tufted Carpets	4.2	2400	4.800	500	2500	5.000	500	IITC	العراقية للسجاد والمفروشات	4
North soft drinks	-18.6	22313	0.700	31875	18169	0.570	31875	INSD	المشروبات الغازية الشمالية	5

The market value for shares (5)

القيمة السوقية للأسهم (5)

Company name	التغير (%)	القيمة السوقية لعام 2010 (مليون دينار)	سعر اغلاق	عدد اسهم الشركة في 2010/12/31 (مليون سهم)	القيمة السوقية لعام 2011 (مليون دينار)	سعر اغلاق	عدد اسهم الشركة في 2011/12/31 (مليون سهم)	رمز الشركة	اسم الشركة	ت
The industry sector	Changing (%)	The market value of 2010 (million ID)	Closing price	No.of company shares at 31/12/2010 (million share)	The market value of 2011 (million ID)	Closing price	No.of company shares at 31/12/2011 (million share)		قطاع الصناعة	
Eastern Brewery	0.0	6811	0.770	8845	6811	0.770	8845	IEAB	البيرة الشرقية	6
Baghdad for Packing materials	68.3	2214	8.200	270	3726	6.900	540	IBPM	بغداد لصناعة مواد التغليف	7
Modern Chemical Industries	9.1	4125	55.000	75	4500	60.000	75	IMCI	الصناعات الكيماوية العصرية	8
Baghdad Soft Drinks	40.0	137500	1.100	125000	192500	1.540	125000	IBSD	بغداد للمشروبات الغازية	9
Iraqi for manufacturing & Marketing Dates	75.2	12674	2.000	6337	22200	1.480	15000	IIDP	العراقية لتصنيع وتسويق التمور	10
Al-Hilal Industrial	1.7	14355	1.160	12375	14603	1.180	12375	IHLI	الهلال الصناعية	11
The Light Industries	-1.7	19488	1.160	16800	19152	1.140	16800	ITLI	الصناعات الخفيفة	12
Chemical & Plastic Industries	-7.2	32650	4.300	7593	30296	3.990	7593	INCP	الصناعات الكيماوية والبلاستيكية	13
Electronic Industries	10.4	40440	3.370	12000	44640	2.480	18000	IELI	الصناعات الالكترونية	14
Al-Kindi of Veterinary Vaccines	42.2	6936	2.890	2400	9864	4.110	2400	IKLV	الكندي لانتاج اللقاحات البيطرية	15
Fallujah for Construction materials	-3.5	4050	3.750	1080	3910	3.620	1080	IFCM	الفلوجة لانتاج المواد الانشائية	16
Iraqi for Engineering Works	-15.5	3550	3.550	1000	3000	3.000	1000	IIEW	العراقية للاعمال الهندسية	17
Al-Khazer for Construction Materials	-32.3	3100	3.100	1000	2100	2.100	1000	IKHC	لخازر لانتاج المواد الانشائية	18
Kirkuk for producing construction Materials	-28.6	1927	2.590	744	1376	1.850	744	IKEP	كركوك لانتاج المواد الانشائية	19
Modern Paint Industries	-28.4	35378	3.840	9213	25336	2.750	9213	IMPI	صناعات الاصباغ الحديثة	20
Metallic Industries & Bicycles	-30.0	13500	2.700	5000	9450	1.890	5000	IMIB	الصناعات المعدنية والدراجات	21
Ready Made Clothes	397.9	1735	2.410	720	8640	6.400	1350	IRMC	انتاج الالبسة الجاهزة	22
Iraqi for Carton manufactures	-19.9	11081	1.460	7590	8880	1.170	7590	IICM	العراقية لصناعات الكارتون	23
Modern Construction Materials	36.9	2682	1.200	2235	3672	0.980	3747	IMCM	صناعة المواد الانشائية الحديثة	24
National for Household Furniture Industry	-15.1	2092	1.660	1260	1777	1.410	1260	IHFI	الوطنية لصناعات للاثاث المنزلي	25
Total		393190		261811	450793		279621		المجموع	



The market value for shares (6)

القيمة السوقية للأسهم (6)

Company name	التغير (%)	القيمة السوقية لعام 2010 (مليون دينار)	سعر اغلاق	عدد اسهم الشركة في 2010/12/31 (مليون سهم)	القيمة السوقية لعام 2011 (مليون دينار)	سعر اغلاق	عدد اسهم الشركة في 2011/12/31 (مليون سهم)	رمز الشركة	اسم الشركة	ت
The agricultural sector	Changing (%)	The market value of 2010 (million ID)	Closing price	No.of company shares at 31/12/2010 (million share)	The market value of 2011 (million ID)	Closing price	No.of company shares at 31/12/2011 (million share)		قطاع الزراعي	
AL-Therar for Agricultural Production	0.0	960	0.400	2400	960	0.400	2400	ATHP	الثرار للانتاج الزراعي	1
Modern for Animal Production	13.7	788	1.460	540	896.4	1.660	540	AMAP	الحديثة للانتاج الحيواني	2
Al-Ahlyia for Agricultural production	-23.6	633	1.100	575	483	0.840	575	AAHP	الاهلية للانتاج الزراعي	3
Middle East for Fish Production	27.5	6000	20.000	300	7650	25.500	300	AMEF	الشرق الاوسط للانتاج الاسماك	4
Iraqi for Seeds Production	163.8	5000	2.500	2000	13188	4.200	3140	AISP	العراقية للانتاج البذور	5
Iraqi for Meat Producing & Marketing	44.5	21000	7.000	3000	30338	8.090	3750	AIPM	العراقية للانتاج وتسويق اللحوم	6
Iraqi for Agricultural Production	39.8	1674	4.650	360	2340	6.500	360	AIRP	العراقية للمنتجات الزراعية	7
TOTAL		36055		9175	55855		11065		المجموع	
Entire total		3462275		1856858	4931193		2462880		المجموع الكلي	

Companies'news

First: Listing of Companies

اخبار الشركات

اولا :ادراج الشركات

تم خلال عام 2011 ادراج اسهم شركه واحدة للتداول في قاعه سوق العراق للاوراق الماليه ليصبح عدد الشركات المدرجه (87) شركه .

The shares of one company has been listed for trading in ISX during 2011, So the number of traded companies becomes (87) companies.

جدول يبين اسماء الشركات المدرجة في سوق العراق للأوراق المالية
Table showing the listed companies at ISX

Company name	راسماليها الاسمي (مليون دينار) Nominal Capital (Million ID)	تاريخ الادراج Date of listing	اسم الشركة	ت
Elaaf Islamic Bank	100000	15/01/2011	مصرف ايلاف الاسلامي	1



Second :- Increasing of companies' capital

During 2011, the companies' capitals have been increased in this way:

A- The companies that their capital had increased according to item55\first

ثانياً:- زيادة رؤوس اموال الشركات

تم خلال عام 2011 زيادة رؤوس اموال الشركات وبالشكل الاتي:

أ- الشركات التي زاد رأسمالها وفق المادة 55 / اولا

ت	اسم الشركة	تاريخ الاجتماع	نسبة الزيادة	رأس المال السابق (مليون دينار)	رأس المال الحالي (مليون دينار)	تاريخ المصادقة	Company Name
		Date of Meeting	Increasment ratio	Previous capital (million ID)	Current capital (million ID)	Date of Ratification	
1	مصرف الاهلي	2011/02/15	%100	50000	100000	13/7/2011	National Bank of Iraq
2	مصرف سومر	2011/04/03	%17.6	85000	100000	26/6/2011	Sumer Commerical Bank
3	بغداد لصناعة مواد التغليف	2011/04/27	%100	270	540	2/10/2011	Baghdad for Packing Materials
4	مصرف دجلة والفرات	2011/05/26	%100	50000	100000	_____	Dijlah & Furat Bank
5	صناعة مواد انشائية حديثة	2011/01/16	%50	3747	5620	11/12/2011	Modern Constrction Materials
6	المصرف الاسلامي العراقي	2011/07/25	%100	51192	102384	14/12/2011	Iraqi Islamic Bank
7	مصرف كوردستان	2011/08/28	%50	100000	150000	_____	Kurdistan International Bank
8	الفلوجة الانشائية	2011/09/15	%100	1080	2160	_____	Fallujah for Construction Materials
9	مصرف سومر	2011/09/26	%5	100000	105000	_____	Sumer Commerical Bank
10	الصناعات الكيماويه والبلاستيكيه	2011/10/13	%100	7593	15187	_____	National Chemical &Plastic Industries
11	فندق بغداد	2011/11/06	%100	1922	3844	_____	Baghdad Hotel
12	المشروبات الغازيه والمعدنيه للمنطقه الشماليه	2011/12/28	%30	31875	41437.5	_____	North Soft Drinks

B- The companies that their capital had increased according to item 55\ second

بج- الشركات التي زاد رأسمالها وفق المادة 55 / ثانياً

Company Name	تاريخ المصادقة Date of Ratification	رأس المال الحالي (مليون دينار) Current capital (million ID)	رأس المال السابق (مليون دينار) Previous capital (million ID)	نسبة الزيادة Increasement ratio	تاريخ الاجتماع Date of Meeting	اسم الشركة	ت
Iraqi for Seed Production	2011/04/21	3140	2000	%57	13/2/2011	البذور العراقية	1
ELectronic Industries	2011/07/12	18000	12000	%50	24/4/2011	الصناعات الالكترونية	2
Kharkh Tour Amuzement City	2011/05/18	175	113	%53.7	30/4/2011	العاب الكرخ	3
Dar El-salam Investment Bank	2011/08/03	100000	72000	%46.9	9/5/2011	مصرف دار السلام	4
Union Bank of Iraq	2011/06/16	59800	50000	%19.6	25/5/2011	مصرف الاتحاد العراقي	5
Dar Al-Salam for Insurance	2011/08/16	2420	2200	%10	27/6/2011	دار السلام للتأمين	6
AL-Nukhba for Construction	2011/08/15	2000	1600	%25	4/7/2011	النخبة للمقاولات العامة	7
Bank of Baghdad	2011/09/17	112900	100000	%12.9	10/7/2011	مصرف بغداد	8
National for Tourist Investment	2011/10/11	3553.9	2755	%29	24/7/2011	الاستثمارات السياحية	9
Al-Sadeer Hotel	—	1239	708	%75	25/9/2011	فندق السدير	10
Ready Made Clothes	2011/10/27	1350	955	%41.214	28/9/2011	الالبسة الجاهزه	11
AL-Badia for General Transport	—	1800	1350	%33	25/10/2011	البادية للنقل العام	12

C- The companies that their capital had increased according to item 55\ first & second

ج - الشركات التي زاد رأسمالها وفق المادة 55 / اولا , ثانياً

Company Name	تاريخ المصادقة Date of Ratification	رأس المال الحالي (مليون دينار) Current capital (million ID)	رأس المال السابق (مليون دينار) Previous capital (million ID)	نسبة الزيادة وفق المادة (55/ ثانيا) Increase ratio according to item (55/second)	نسبة الزيادة وفق المادة (55/ اولا) Increase ratio according to item (55/first)	تاريخ الاجتماع Date of Meeting	اسم الشركة	ت
Mansour Bank for Investment	2011/07/18	100000	75000	%10.660	%20.48	2011/03/20	مصرف المنصور	1
Al-Mansour Pharmaceuticals Industries		3234.6	2499	%9	%18	2011/03/26	منصور دوائية	2
Babylon Bank	2011/08/03	100000	50000	%15.4	%84.57	2011/04/13	مصرف بابل	3
Mosul Bank For Investment		75000	50000	%21.9	%28.1	2011/05/22	مصرف الموصل	4
North Bank	2011/09/21	175000	125000	%20	%20	2011/05/28	مصرف الشمال	5
Investment Bank of Iraq	2011/09/07	100000	75020	%14.662	%18.635	2011/05/29	مصرف الاستثمار	6
Economy Bank	2011/08/21	100000	76000	%13	%18	2011/05/31	مصرف الاقتصاد	7
AL-Wiaam for Financial Investment		2000	1500	%4	%29.33	2011/06/07	الونام للاستثمار المالي	8
Al-Ameen for Insurance	2011/10/04	2000	1000	%60	%40	2011/6/13	الامين للتأمين	9
United Bank For Investment	2011/09/11	200000	150000	%20	%13.3333	2011/06/15	المصرف المتحد	10
Elaaf Islamic Bank	2011/09/28	100000	50000	%23.3	%76.7	2011/06/18	مصرف ايلاف الاسلامي	11



C- The companies that their capital had increased according to item 55\ first & second

ج - الشركات التي زاد رأسمالها وفق المادة 55 / اولا , ثانياً

ت	اسم الشركة	تاريخ الاجتماع	نسبة الزيادة وفق المادة (55 / اولا)	نسبة الزيادة وفق المادة (55/ثانياً)	رأس المال السابق (مليون دينار)	رأس المال الحالي (مليون دينار)	تاريخ المصادقة	Company Name
		Date of Meeting	Increasment ratio according to Item (55/first)	Increasment ratio according to item (55/second)	Previous capital (million ID)	Current capital (million ID)	Date of Ratification	
12	مصرف اشور	2011/06/22	%36.295	%10	66700	100000	_____	Ashur International Bank
13	الاهلية للتأمين	2011/07/06	%53.5	%8	1508	2500	2011/11/23	AHliya For Insurance
14	الحديثة الحيواني	2011/07/28	%200	%11.111	540	1800	2011/12/21	Modern for Animal Production
15	الونام للاستثمار المالي	2011/10/04	%29.333	%4	1500	2000	2011/09/11	AL-Wiaam for Financial Investment
16	الحمراء للتأمين	2011/11/21	%13.55555	%20	1500	2000	_____	AI-Hamraa for Insurance

C- The companies that their capital had increased according to item 55\ first & 56\fourth

د - الشركات التي زاد رأسمالها وفق المادة 55 / ثانياً و 56 / رابعاً

ت	اسم الشركة	تاريخ الاجتماع	نسبة الزيادة وفق المادة (55 / ثانياً)	نسبة الزيادة وفق المادة (56 / رابعاً)	رأس المال السابق (مليون دينار)	رأس المال الحالي (مليون دينار)	تاريخ المصادقة	Company Name
		Date of Meeting	Increasment ratio according to Item (55/second)	Increasment ratio according to item (56/fourth)	Previous capital (million ID)	Current capital (million ID)	Date of Ratification	
	مصرف الخليج	2011/07/17	6.16%	69.31%	56990	103950	2011/10/30	Gulf Commercial Bank

E- The companies that their capital had increased according to item (55\second, 55\third)

هـ - الشركات التي زاد رأسمالها وفق المادة (55 /ثانياً ، 55/ثالثاً)

Company Name	تاريخ المصادقة Date of Ratification	رأس المال الحالي (مليون دينار) Current capital (million ID)	رأس المال السابق (مليون دينار) Previous capital (million ID)	نسبة الزيادة وفق المادة 55/ثالثاً Increase ratio according to item (55/third)	نسبة الزيادة وفق المادة 55/ثانياً Increase ratio according to Item (55/second)	تاريخ الاجتماع Date of Meeting	اسم الشركة	ت
AL- Kindi of Veterinary Vaccines	—	75	60	16.66	33.333	15/12/2011	الكندي لانتاج اللقاحات والادوية البيطرية	

Forth:- The profit Distribution

ثالثاً:- توزيع الارباح

The distribution of monetary profits during 2011

تم خلال عام 2011 توزيع ارباح نقدية وبالشكل الاتي:-

Company name	نسبة الارباح Ratio of Profits	تاريخ الاجتماع Date of Meeting	اسم الشركة	ت
Iraqi Agricultural Products	%16	2011/03/6	منتجات زراعية	1
Dijlah & Furat Bank	%7	2011/05/26	مصرف دجلة والفرات	2
Iraqi For Tufted Carpets	%25	2011/06/12	السجاد والمفروشات	3
Al-Mosul for Funfairs	%100	2011/07/11	الموصل لمدن الالعاب	4
Al -Khazer Construction Materials	%10	2011/07/13	الخازر لانتاج المواد الانشائية	5
Baghdad Iraq for General Transport	%112	2011/08/8	بغداد العراق للنقل العام	6
Middle East for Production- Fish	%30	2011/08/15	الشرق الاوسط للاسماك	7
National Chemical &Plastic Industries	%100	2011/11/29	الصناعات الكيماوية العصرية	8

Bank Sector

قطاع المصرفي

Company name	البريد الالكتروني	الهاتف	العنوان	اسماء الشركات	ت
Commercial Bank of Iraq	cb.iraq@ahliunited.com	7901514173	حي السعدون/ محلة (102) شارع (39) مبنى (121)	المصرف التجاري العراقي	1
Bank Of Baghdad	achalabi@bankofbaghdad.org	7901942653	شارع الكرادة /خلف المسرح الوطني	مصرف بغداد	2
Iraqi Islamic Bank	iraqislamicbank@yahoo.com	7901807915	المنصور - شارع 14 رمضان مجاور مطعم مسك وعنبر	المصرف العراقي الاسلامي	3
Middle East Investment Bank	cender@iraqimdstbank.com	7901378951	عرصات الهندية /محلة (929) شارع (30) عمارة (65)	مصرف الشرق الاوسط للاستثمار	4
Investment Bank of Iraq	info@ibi-bankiraq.com	7901930415	مجاور مستشفى الطويلة الاهلي(902)ز(2)مبنى(27)	مصرف الاستثمار العراقي	5
Iraqi National Bank	nationalbank_iraq@nbiq.com	7700765054	بغداد - حي السعدون - م / 101 شارع 9 مبنى 170	المصرف الاهلي العراقي	6
Al-Mansoor Bank for Investment	mansour bank@yahoo.com	7901441018	حي الوحدة/م(904) شارع(14) عمارة (51)	مصرف المنصور للاستثمار	7
North Bank	ceo@northbankiq-com	7901248380	بغداد الكرادة / الشرقية / ساحة الفتح / شارع مقابل المسرح الوطني	مصرف الشمال	8
Credit Bank of Iraq	cbi@nbk.com	7901907110	السعدون/عمارة الطويلة م(102) ش(9)مبنى(187)	مصرف الائتمان العراقي	9
Dar El-salam Investment Bank	info@desiraq.com	7901438498	شارع النضال /بارك السعدون / م(103) ش (41)مبنى(3)	مصرف دار السلام للاستثمار	10
Gulf commercial Bank	gulfbank1@yahoo.com	7901920470	بغداد - كرادة - مجاور مطعم العزائم م / 903 ز / 99 شارع 33	مصرف الخليج التجاري	11
Babylon Bank	info @babylonbank-iq.com	7709404371	السعدون مقابل وزارة الزراعة م(101)ز(91) مبنى 22	مصرف بابل	12
Warka Investment Bank	s.ho@warkabank-iq.com	7901548579	بغداد / ساحة الخلائي / بناية الجنسية سابقاً	مصرف الوركاء للاستثمار	13
Sumer commercial Bank	sumerbank99@hotmail	7901669833	حي الرياض /م(908) بناية (13)	مصرف سومر التجاري	14
Mosul Bank for Investment	mosul bank@yahoo.com	7702527185	الموصل شارع المركز - مقابل ضريبة الدخل ز 17 / م 144 النعمانية	مصرف الموصل	15
Economy Bank	econoney_bank@yahoo.com	7704426749	بغداد /المنصور /تقاطع 14 رمضان	مصرف الاقتصاد	16
Union Bank of Iraq	ubiq-iq-com	7706282430	كرادة خارج م(903) ز(77) مبنى (11)	مصرف الاتحاد العراقي	17
Kurdistan Investment Bank	baghadad4@kibid.com	7705303500	اربيل / شارع عبد السلام البارزاني / بناية (70) فرع بغداد / حي الوحدة ساحة الواثق م(902) شارع (4) مبنى(66)	مصرف كردستان	18
Ashur International Bank	baghadad4@ashurbank.com	7702963314	بغداد/قرب ساحة عقبة بن نافع	مصرف اشور الدولي	19
united Bank For Invistment	umitedbank2004@yahoo.com	7901497662	بغداد / حي الوحدة / ساحة الواثق م/906 ش/ 14 مبنى / 19	مصرف المتحد للاستثمار	20
Dijlah & Furat Bank	info @dfdi_bank.com	7801744762	حي الوحدة م / 904 عمارة 3	مصرف دجلة والفرات	21
Elaaf Islamic Bank	info@eibig.com	7184601	حي الوحدة م / 903 ز / 99 دار / 14	مصرف ايلاف الاسلامي	22

Insurance Sector

قطاع التأمين

Company name	البريد الالكتروني	الهاتف	العنوان	اسماء الشركات	ت
Al-Ameen for Insurance	ameeninsco@yahoo.com	7709818366	بغداد / المسبح /محلة (902) / شارع (17) /مبنى (12)	الامين للتأمين	1
Dar EL-Salam for Insurance	disc2000@yahoo.com	7903342814	شارع السعدون /عمارة الخضيري	دار السلام للتأمين	2
Al-Ahlia for Insurance	info@aic-iraq.com	7703569312	بغداد - حي الوحدة - محلة 904 - زقاق 80 - دار 10/1	الاهلية للتأمين	3
Al-Hamraa for Insurance	alhamraains@yahoo.com	7704302715	بغداد - تقاطع المسبح - عمارة مصرف البلاد الاسلامي - فرع المسبح	الحمرراء للتأمين	4
Gulf for insurance	gulf_insurance@yahoo.com	7707815227	الطويلة / بناية مصرف الاستثمار / الطابق الثالث	الخليج للتأمين	5

Investment Sector

قطاع الاستثمار

Company name	البريد الالكتروني	الهاتف	العنوان	اسماء الشركات	ت
Al-Ameen for Financial Investment	ameeninvest@yahoo.com	7901871637	بغداد / المسيح /بنياية مصرف بغداد / الطابق الخامس	الامين للاستثمار المالي	1
Al-Khair for Financial Investment	al_kheir_invest@yahoo.com.ph	7901942240	بغداد/ الكرادة/شارع عرصات الهندية مجاور شركة عراقنا للاتصالات	الخير للاستثمار المالي	2
Mesopotamia for financial Investment	mesopotamiainvestment@yahoo.com	7901900045	عرصات الهندية /محلة (929 /ز(30) /بنياية (132)	بين النهرين للاستثمارات المالية	3
AL-Zawraa for Financial Investment	—————	7903609076	بغداد / الجادرية / عمارة بوردو	الزوراء للاستثمار المالي	4
AL-Khaima for Financial Investment	alkhaimainvestment@yahoo.com	7712369243	بغداد / حي الاتدلس / مقابل وزارة الزراعة / بنياية مصرف البلاد	الخيمة للاستثمارات المالية	5
Al-Qum'a for financial investment	—————	7901872831	شارع النضال / عمارة القصر الابيض	القمة للاستثمار المالي	6
Al-Ayaam for Financial investment	alayaaminvestment@yahoo.com	7901907082	شارع النضال / عمارة الرافدين	الايام للاستثمار المالي	7
Al-Batek for financial Investment	batico@babylonbank-iq.com	7901660705	بغداد /حي السعدون / مقابا وزارة الزراعة / عمارة مصرف بابل	البياتك للاستثمارات المالية	8
Al-Wiaam for Financial investment	alwiaamca@yahoo.com	7901187560	شارع النضال / عمارة القصر الأبيض/ م(103) / مبنى 5/57	الونام للاستثمار المالي	9

Services Sector

قطاع الخدمات

Company Name	البريد الالكتروني	الهاتف	العنوان	اسماء الشركات	ت
Karkh Tour Amuzement City	—————	7400143575	السيدية / حي اجنادين /شارع قطر الندى	مدينة العاب الكرخ السياحية	1
Amusement Town / Al-Resafa	atco_b@yahoo.com	7708431664	بغداد/ قناة الجيش	مدينة العاب / الرصافة	2
Al-mosul for Funfairs	mosulalaab@yahoo.com	7704130860	الموصل / الجانب الايسر /قرب جسر نينوى	الموصل لمدن الاعاب السياحية	3
Mamoura Realestate Investment	almamoura-com@yahoo.com	7901808260	الكرادة م(901) ز(5) د(5)	المعمورة للاستثمارات العقارية	4
Iraqi Land Transport	i_1_t_company@yahoo.com	7903592853	ساحة النهضة / شارع المعارض / قرب كراج النهضة	العراقية للنقل البري	5
Baghdad Passengers Transport	issam.baghdad@yahoo.com	7902166927	العامة / شارع ابو غريب القديم	بغداد لنقل الركاب والبضائع	6
Iraqi for General Transportation	iraqi_company@yahoo.com	7901879823	حي الوحدة / م(103) ز(17) د(18)	نقل المنتجات النفطية والبضائع	7
Al-Ameen Estate Investment	ameeninvest@yahoo.com	770883287	بغداد - حي الوحدة - م 902 ز / 11 مبنى 25	الامين للاستثمارات العقارية	8
AL-Nukhba for general Construction	alnukhba2@yahoo.com	7901399624	حي النضال / م(103) / ز(28) بنياية (15)	النخبة للمقاولات العامة	9
AL-Badia General Transportation	albadia-comp@yahoo.com	7902654295	شارع النهضة - خلف معارض السيارات - مقابل الشركة العامة للنقل البري	البادية للنقل العام	10
Baghdad for Motor cars services	baghdad.mcsc@yahoo.com	7901756473	بغداد/ حي الوحدة م/ (902) ش (40) م (10)	بغداد لخدمات السيارات	11



Tourism & Hotels Sector

قطاع الفنادق والسياحة

Company Name	البريد الالكتروني	الهاتف	العنوان	اسماء الشركات	ت
Palestine Hotel	com.palestinehotel@yahoo.com	7901382917	شارع السعدون/م(102) ش(47)	فندق فلسطين	1
Ishtar Hotel	ishtarhotel@yahoo.com	7901826190	بغداد / شارع السعدون م / 102 ز / 47 رقم البناية 1/1	فندق عشتار	2
Babylon Hotel	babelhotel@yahoo.com	7901390240	بغداد/الجادرية	فندق بابل	3
Al-Sadeer Hotels	alsadeerhotel@yahoo.com	7702967543	بغداد / ساحة الاتدلس	فندق السدير	4
Baghdad Hotels	hotelbaghdad@yahoo.com	7901252735	شارع السعدون م / 102 ز / 9 رقم البناية 96/6	فندق بغداد	5
Ashour Hotel	ashorhotel-com@yahoo.com	7702858885	الموصل / شارع الكورنيش	فندق اشور	6
National for Tourist Investment	aebnmah@yahoo.com	7901294249	المسيح/ م(929) ز(14)بناية(16)خلف فندق سبأ	الوطنية للاستثمارات السياحية	7
Tourist Village of Mosul Dam	tcimd90@yahoo.com	7701652275	بغداد/ الصالحية/م/222 / 222 دار 8/8	المدينة السياحية في سد الموصل	8
Karbala Hotels	—	7183751	السعدون / م (101) ز (61) مبني(26)	فنادق كربلاء	9
Mansour Hotel	www.almansorhotel.com	7902156509	بغداد/ الصالحية/مقابل محافظة بغداد	فندق المنصور	10

Industrial Sector

قطاع الصناعات

Compnay name	البريد الالكتروني	الهاتف	العنوان	اسماء الشركات	ت
Iraqi for Tufted Carpets	tuffco2009@yahoo.com	7901402380	الداودي/حي الحمراء م(622) ز (28) بناية (5)	العراقية للسجاد والمفروشات	1
Modern sewing	modern2003@yahoo.com	7901845085	بغداد /الوزيرية /م(303) ز(10) بناية(2)	الخيطة الحديثة	2
North Soft Drinks	shamaliasoftdrinks@yahoo.com	7709968519	الموصل -الجانب الايمن -مقابل فندق الموصل - مكتب بغداد/ حي الوحدة /قرب ساحة الوثائق	المشروبات الغازية الشمالية	3
Nineveh Food Industries	bagoffice_nc_co@yahoo.com	7702022696	الموصل/الرشيدية -بغداد/ عمارة الطيب/طريق المعسكر	نينوى للصناعات الغذائية	4
Modern Chemical Industries	alasiya@yahoo.com	7703486264	حي بابل/خلف معمل باتا م(925) ز (8) بناية (28)	الصناعات الكيماوية العصرية	5
Baghdad Soft Drinks	bsdc@pepsiiraq.com	7901923045	بغداد /الزعفرانية شارع القطاع المختلط	بغداد للمشروبات الغازية	6
Al-Hilal Industrial	alhilal@yahoo.com	7710029932	الزعفرانية / المنطقة الصناعية	الهلال الصناعية	7
Iraqi for manufacturing & Marketing Dates	furat2011@yahoo.com	7901148837	بغداد / الشالجية /خلف جامع برآثا	العراقية لتصنيع وتسويق التمور	8
The Light Industries	licomxsa@yahoo.com	79012766398	الزعفرانية / المنطقة الصناعية	الصناعات الخفيفة	9
Electronic Industries	eic@eiciraq.com	7901737071	بغداد -ساحة عقبة بن نافع باتجاه معسكر الرشيد	الصناعات الالكترونية	10



Industrial sector

قطاع الصناعي

ت	اسماء الشركات	العنوان	الهاتف	البريد الالكتروني	Compnay name
14	الكندي لانتاج اللقاحات البيطرية	ابو غريب/ تقاطع عركوف	7902547365	alkindi_vet@yahoo.com	Al-Kindi of Veterinary Vaccines
15	الفلوجة لانتاج المواد الانشائية	الانبار/قضاء الفلوجة /قرب معمل سمنت الفلوجة	7807847126	scfc70@yahoo.com	Fallujah for Construction materials
16	العراقية للاعمال الهندسية	حي الوحدة/ م(904) ز(68) د(2)/ فرع وزارة المهجرين والهجرين	7712717608	iraq-cmgwco@yahoo.com	Iraqi Engineering Works
17	الخازر لانتاج المواد الانشائية	نينوى / منطقة الخازر/ طريق الموصل اربيل	7702596245	khazir_tiles.co.@yahoo.com	Al-Khazer for Construction Materials
18	كركوك لانتاج المواد الانشائية	التأميم/طريق ليلان -مجاور معمل الاسمنت	7702367980	company.kirkuk@yahoo.com	Kirkuk for producing construction Materials
19	صناعات الاصباغ الحديثة	الزعفرانية/ المنطقة الصناعية	7903388722	mpi@mpicoating.com	Modern Paint Industries
20	الصناعات المعدنية والدراجات	بغداد /المحمودية الشارع العام	7901916423	nmibc_m@yahoo.com	Metallic Industries & Bicycles
21	البيره الشقيه	الزعفرانية/ المنطقة الصناعية	7732301	---	Eastern Brewery
22	انتاج الالبسة الجاهزة	بغداد /المحمودية/ قرب شركة الدراجات	7902195160	n_rmc2000@yahoo.com	Ready Made Clothes
23	العراقية لصناعات الكرتون	بغداد /الزعفرانية/ المنطقة الصناعية	7902828678	iraqiccm@yahoo.com	Iraqi for Carton manufactures
24	صناعة المواد الانشائية الحديثة	الانبار/ الفلوجة /ناحية الكرمة	7812429979	mcmif_iraq@yahoo.com	Modern Construction Materials
25	بغداد لصناعه مواد تغليف	بغداد / الزعفرانية	7901409649	altaghleef@yahoo.com	Baghdad for Packing materials
26	الوطنية لصناعات الاثاث المنزلي	نينوى /نهاية حي بيسان/ مدخل طريق دهوك	7705098944	ninavafur@yahoo.com	Household Furniture Industry
27	المنصور للصناعات الدوائية	بغداد/ ابو غريب/ قرب معمل حليب بلادي	7702972485	mansoor-co@yahoo.com	AL-Mansour pharmaceuticals Industries
28	الصناعات الكيماوية والبلاستيكية	بغداد /الزعفرانية- المنطقة الصناعية	7703486264	ncpi2008@yahoo.com	Chemical & Plastic Industries

Agricultural sector

قطاع الزراعي

ت	اسماء الشركات	العنوان	الهاتف	البريد الالكتروني	Company name
1	الثرا لانتاج الزراعي	المنصور / مقابل مرطبات الرواد	7902841266	---	AL-Therar for Agricultural Production
2	الحديثة لانتاج الحيواني	العامرية/ شارع المنظمة م(632) ز(34) بنائية (132)	7903152739	modans40@yahoo.com	Modern for Animal Production
3	الاهلية لانتاج الزراعي	حي الوحدة /شارع (52) / م(902) ز(32) د(1)	7801852057	ahlea_ahlea@yahoo.com	Al-Ahlyia for Agricultural production
4	العراقية لانتاج البذور	ابو غريب / مدخل شارع عركوف	7901917384	icsp_baghdad@yahoo.com	Iraqi for Seeds Production
5	الشرق الاوسط لانتاج للاسماك	الصناعة /حي الوحدة/ م(906) ش(15) ع ناصر حلوة	7813373299	fish.meco@yahoo.com	Middle East for Fish Production
6	تسويق المنتجات الزراعية	بغداد /ساحة النسور / نقابة المهندسين الزراعيين	7710927774	---	Iraqi for Agricultural Productions
7	العراقية لانتاج وتسويق اللحوم	بغداد/ ساحة النسور / جمعية المهندسين الزراعيين	7901944018	---	Iraqi for Production & Marketing Meats

Addresses of licensed brokerage companies at ISX

عناوين شركات الوساطة المجازة في سوق العراق للاوراق المالية

Brokerage company	اسم المدير المفوض	البريد الالكتروني	العنوان	الهاتف	شركة الوساطة	ت
AL-Hayat Company	طالب عباس الطباطبائي	al_hayat_broker_06@yahoo.com	شارع السعدون / عمارة اشبيلية	7901386461	شركة الحياة	1
AL-Fawz Company	حسن رأفت فاضل	alfawz_co@yahoo.com	العروضات / قرب مطعم البندقية	7901872831	شركة الفوز	2
AL-Karmal Company	وسيم يوحنا خرو	info@isx-karmal.com	شارع النضال / عمارة القصر الابيض ط2	07901395074	شركة الكرمل	3
AL-Waffa'a Company	مؤيد عبد المجيد جمعة	thabet_1969@yahoo.com	شارع النضال / عمارة الفتح ط2	7905827300	شركة الوفاء	4
Babil Company	هزير لطفي عارف	haitham_saman2005@yahoo.com	الكرادة / م (903) ز (14) عمارة 19 ط3	7810800820	شركة بابل	5
Baram Al-Khair Company	فرزدق عبد الرزاق حسين	admin@iraqimdlestpank.com	عرصات الهندية / مجاور نادي الهندية	07904194706	شركة براعم الخير	6
Al-Aman Company	عمار اكرم صالح	aman_iraqicom@yahoo.com	تقاطع المسبح / خلف السفارة الالمانية		شركة الأمان	7
AL-Jawhara Company	علي جمال امين	jawharabrokerage@yahoo.com	حي بابل / عرصات الهندية م(929)ش(30)مبنى(132)	07901905870	شركة الجوهرة	8
Timiem Company	حكمت سلمان حسن	timiem_ex@yahoo.com	الكرادة / مقابل مصرف بغداد / عمارة الزهور ط1	07901464854	شركة تميم	9
Baghdad Company	شروق سلمان هاشم	shoroq_bankbaghdad@yahoo.co.uk	الكرادة / قرب المسرح الوطني	07901598234	شركة بغداد	10
AL-Kassab Company	فائق نعيم عبد الكريم كساب	alkassabcompany@yahoo.com	العلوية خلف مستشفى العلوية الاهلي/عمارة الوفاق ط1	07901908926	شركة الكساب	11
Atlas Company	سامي حمودي محمد	atlaco_alatlas@yahoo.com	شارع النضال / عمارة الرافدين ط1	07901721040	شركة أطلس	12
AL-Baraka Company	عماد شاكر عبد الجبار	albaraka310@yahoo.com	ارخيتة / عمارة نديم جميل م(903)ش(14)مبنى (19)ط1	07901457102	شركة البركة	13
Almutahida Company	فرمان عثمان حسن	almutahida_broker@yahoo.com	شارع النضال / عمارة الفتح ط2	7902975226	الشركة المتحدة	14
AL-Waha Company	عامر عدنان سعيد	waha20042003@yahoo.com	عرصات الهندية / مجاور مطعم الزاوية	07905286561	شركة الواحة	15
Iraq Company	حيدر محي عباس	iraqcom_iraq@yahoo.com	شارع النضال / عمارة القصر الابيض	7706348675	شركة العراق	16
AL-Rafedain Company	لؤي محمد القيسي	alrafidianshares@yahoo.com	ارخيتة / عمارة نديم جميل م(903)ش(14)مبنى (19)ط1	7901436336	شركة الرافدين	17
AL-Jazera Company	حسن عبد اللطيف عبد الكريم	aljazeraco@gmail.com	ارخيتة / عمارة نديم جميل م(903)ش(14)مبنى (19)ط3	07901478973	شركة الجزيرة	18
AL-Warka Company	جاسم مطلب مطر	warka_bank_isx@yahoo.com	ساحة الخلائي/ بناية مصرف الوركاء	07901403662	شركة الوركاء	19
AL-Athmar Company	مي محمد ياس	investmentiraq@yahoo.com	قرب مستشفى العلوية الاهلية / م (902) ز(2) مبنى (27)	07901930414	شركة الأثمار	20
Dar-ALSalam Company	طارق عبد المجيد البديري	brokers_daressalam@yahoo.com	بارك السعدون / النضال م(103)ز(41)بناية(3)	7901622831	شركة دار السلام	21
AL-Awael Company	زيد فؤاد عبد الله	basrah_bank_broker@yahoo.com	ساحة التحريات / قرب مطعم الاوانل	07902976811	شركة الاوانل	22
Okadh Company	علي حسن علي	ali-isx@yahoo.com	ارخيتة / عمارة نديم جميل م(903)ش(14)مبنى (17)	07901908925	شركة عكاظ	23



Addresses of licensed brokerage companies at ISX

عناوين شركات الوساطة المجازة في سوق العراق للاوراق المالية

Brokerage company	اسم المدير المفوض	البريد الالكتروني	العنوان	الهاتف	شركة الوساطة	ت
AL-Sharqiya Company	اشرف اكرم صالح	sumerbank590@yahoo.com	حي بابل / م (908) ز (16) بناية (13) شارع خالد بن الوليد	07902728950	شركة الشرقية	24
Al-Ahly AIMutahid Company	مها نعمان توري	commerce.iraq@ahliunited.com	شارع السعدون / م (102) شارع (9) مبنى (121)	07804191533	شركة الاهلي المتحد	25
Zahrat Alkhaleej Company	مضر ناظم	gulf_broker1@yahoo.com	بغداد / شارع السعدون / قرب بدالة العلوية	07901396695	شركة زهرة الخليج	26
AL-Shimal Company	عمار اكرم صالح	alshimal_broker_co@yahoo.com	شارع الواثق/مقابل المصرف التجاري /قرب صيدلية مرجبا	07901621724	شركة الشمال	27
AL-Rabee Company	نه وشيرون كمال بابان	Info@rabeesecurities.com	ارخبطة / عمارة نديم جميل م (903) ش (14) مبنى (19) ط 2	07901331492	شركة الربيع	28
AL-Hadher Company	لبنى انور عبد الصاحب	alhatarco@yahoo.com	الكرادة الشرقية / ارخبطة / عمارة نديم جميل	07901764858	شركة الحضر	29
Dijla Company	وسن خالد العميد	dijilabrokerage@gmail.com	السعدون / مقابل مستشفى السعدون الاهلي	07901349040	شركة دجلة	30
AL-Batek Company	علي حسين مهدي	babylon_o_e@yahoo.com	السعدون / مقابل وزارة الزراعة م (101) مبنى (22)	7901911374	شركة الباتك	31
AL-Abrar Company	احمد بديع محمود	alislamibank92@yahoo.com	المنصور / شارع 14 رمضان فوق مطعم فلس ط 1	7901357947	شركة الابرار	32
AL-Ateman Compny	محمود نذير يونس	mahmoody@nbk.com	السعدون / عمارة العلوية / قرب نادي العلوية م (102)	07901103028	شركة الانتمان	33
Kurdistan Company	سيروس بيدروس سركيس	nainawebroker@yahoo.com	مصرف كوردستان / فرع بغداد / ساحة الواثق	07901857501	شركة كوردستان	34
AL-Fourat Company	جلال هادي جاسم	al.fouratseco@yahoo.com	حي الوحدة / م (904) ز (99) بناية (56/10) ط 3	7901862720	شركة الفرات	35
AL-Aseel Company	رائق منير سليم	alaseelco500@yahoo.com	الصالحية / مجمع 28 نيسان عمارة 11 ط 2 شقة 6	7901934586	شركة الأصيل	36
Um-Alrabeain Company	صالح مهدي علوان العزاوي	mousl-b-baghdad@yahoo.com	مصرف الموصل / شارع النضال / ط (1) مجاور مطعم البهو	07702527185	شركة ام الربيعين	37
AL-Dewaly almutahed Company	خالد عامر جميل	unitbank2004@yahoo.com	ساحة الواثق قرب السفارة الاندونوسية	7901727015	شركة الدولي المتحد	38
AL-Eqtasad alhor Company	ثمينة منشد	economy@yahoo.com	المنصور / شارع (14) رمضان	07808592105	شركة الاقتصاد الحر	39
AL-Hekma Company	فارس كامل مكي	alhikmaco@yahoo.com	السعدون / فندق سكمين	7185885	شركة الحكمة	40
AL-Nibras Company	علي داود عبد الباقي	alnibras-broker@yahoo.com	حي الجامعة / نفق الشرطة / عمارة المعمورة ط 1	7700640662	شركة النبراس	41
Waha Al-Nakhel Company	علي نعمان شبيـــــر	nbi-iraq@yahoo.com	ساحة الفردوس / قرب محطة الفردوس بناية المصرف الاهلي	07901935313	شركة واحة النخيل	42
AL-Elaf Company	ميخائيل فراس ناصف	elif-bank-isx@yahoo.com	حي الوحدة / م (902) ش (99) بناية (14)	07901367787	شركة الايلاف	43
AL-Qidwa Company	شهناز أحمد مكسي	shahnaz.ahmad @yahoo.com	كرادة داخل / ارخبطة / فرع مصرف الرشيد	7901396210	شركة القدوة	44
AL-Sameem Company	زينب عبد المنعم الجبوري	calsameem@ahoo.com	بغداد - المنصور - مقابل مدرسة النيل المختلطة م/ 906 ز / 13 / د / 10	077044754	شركة الصميم	45
AL-Hamee Company	فراس عثمان محمد	www.alhamyip.com	بغداد - عرصات الهندية	7704426590	شركة الحامي	46
Noor AL-Wamedh Company	وميض كريم الياسري		بغداد - الكرادة / م / 901 شارع / 15/ بناية / 20	07901367787	شركة نور الوميض	47
Nasem AL-Shimal Company	ايناس محمد احمد	naseem-alshmal@yahoo.com	ساحة الفتح / بناية مصرف الشمال - ط / 1	7901367787	شركة نسيم الشمال	48