

التقرير السنوي  
عن حركة التداول في سوق العراق للأوراق المالية لعام 2008  
*The Annual report  
of the Trading movement of ISX for 2008*

دائرة البحوث والتحليل الاقتصادي والاحصائي  
Statistic, Economic and Research Analysis Dep.

تأسست هيئة الأوراق المالية بموجب القانون رقم ٧٤ لسنة ٢٠٠٤ كهيئة حكومية مستقلة .

اهم اهدافها المساهمة بتحقيق التنمية الاقتصادية المستقرة والمستدامة في العراق ، من خلال تقوية البنية الاستثمارية وتشجيع عملية تكوين رأس المال بما تمارسه من منح التراخيص ومراقبة المشاركين في اسواق رأس المال بهدف ان تتسم بالشفافية والافصاح والكفاءة والعدالة بين المتعاملين ، وذلك لحماية المتعاملين في اسواق المال او السلع من الاحتيال والغش والخداع واستعمال اساليب الاستغلال عند طرح او تداول الأوراق المالية اضافة الى السعي لخفض المخاطر التي تتعرض لها الأوراق المالية في الاسواق . وتحقيقاً لذلك تعمل الهيئة على رفع الوعي الاستثماري بمستوى عام من توعية وتنوير المستثمرين في الأوراق المالية بكيفية الحفاظ على حقوقهم بهذا المجال وتنميتها ضمن اسواق المال في العراق.

ان تنشيط التداول في الاسهم يعتبر حجر الزاوية الاساسي في تطوير وتنمية عراق المستقبل .

وترجمة لذلك نضع بين ايديكم التقرير السنوي لعام ٢٠٠٨ وهو واحد من التقارير الدورية التي تصدرها الهيئة .

من الله التوفيق

عبد الرزاق داود السعدي

رئيس هيئة الأوراق المالية

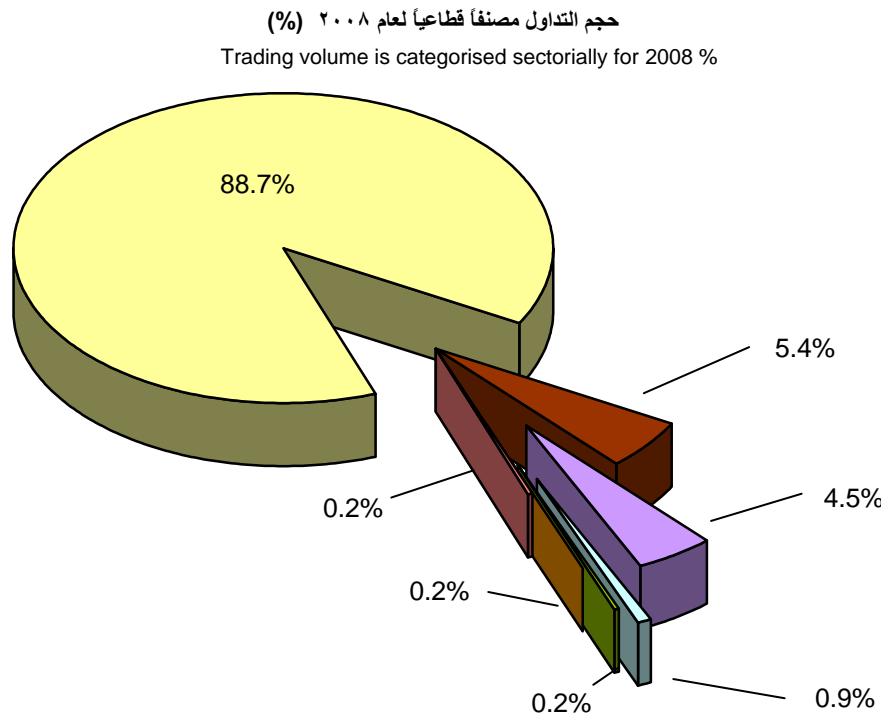
## اداء سوق العراق للاوراق المالية خلال عام ٢٠٠٨

### 1- حجم التداول

انخفض حجم التداول من ما يقارب (٤٢٧) مليار دينار خلال عام ٢٠٠٧ الى ما يقارب (٣٠١) مليار دينار خلال عام ٢٠٠٨ وبنسبة مقدارها (٢٩,٥%) ، احتل القطاع المصرفي خلال عام ٢٠٠٨ المرتبة الاولى من حيث حجم التداول حيث بلغ حجم التداول ما يقارب (٢٦٧) مليار دينار وبنسبة (٨٨,٧%) من المجموع الكلي ، وجاء في المركز الثاني القطاع الصناعي حيث بلغ حجم التداول ما يقارب (١٦) مليار دينار وبنسبة (٥,٤%) من المجموع الكلي ، وجاء في المركز الثالث قطاع الفنادق والسياحي حيث بلغ حجم التداول ما يقارب (١٣) مليار دينار وبنسبة (٤,٥%) من المجموع الكلي ، وقد بلغ المعدل الجلسه لحجم التداول خلال عام ٢٠٠٨ ما يقارب (٢,٢) مليار دينار مقابل (٣,٦) مليار دينار خلال عام ٢٠٠٧ ، وبلغت عدد جلسات التداول خلال هذا العام (١٣٩) جلسة تداول بينما بلغ عدد جلسات التداول خلال عام ٢٠٠٧ (١١٩) جلسه .

جدول يبين حجم التداول مصنفاً قطاعياً للاعوام (٢٠٠٧-٢٠٠٨)

Schedule showing the trading volume according to sectors for 2007-2008



| The sectors<br>(million ID) | النسبة الى الكلي (%)<br>The ratio for total (%) | نسبة التغير عام ٢٠٠٧ (%)<br>ratio of the Changing for 2007(%) | Years<br>السنوات |                 | القطاعات<br>(مليون دينار) |
|-----------------------------|---|---|------------------|-----------------|---------------------------|
|                             |   |   | 2007             | 2008            |                           |
| Banking                     | 88.7  | -34.4   | 407175.4         | 267156.1        | المصرفي                   |
| Industrial                  | 5.4   | 65.2  | 9774.0           | 16147.3         | الصناعي                   |
| Hotels & tourism            | 4.5   | 176.1   | 4949.4           | 13667.3         | الفندقي والسياحي          |
| Services                    | 0.9   | -20.1   | 3360.6           | 2683.8          | الخدمات                   |
| Investment                  | 0.2   | -49.3   | 1285.4           | 651.3           | الاستثمار                 |
| Agricultural                | 0.2   | -12.6   | 619.0            | 540.7           | الزراعي                   |
| Insurance                   | 0.2   | 147.3   | 203.7            | 503.8           | التامين                   |
| <b>Total</b>                | <b>100.0</b>                                    | <b>-29.5</b>  | <b>427367.5</b>  | <b>301350.3</b> | <b>المجموع</b>            |
| average                     |   |   | 3591.3           | 2168.0          | المعدل اليومي             |

\* ابتداء من ١٧/٢٠٠٧ بدأ العمل في السوق بواقع ثلاث جلسات تداول بدلاً من جلستين.

## اداء سوق العراق للاوراق المالية خلال عام ٢٠٠٨

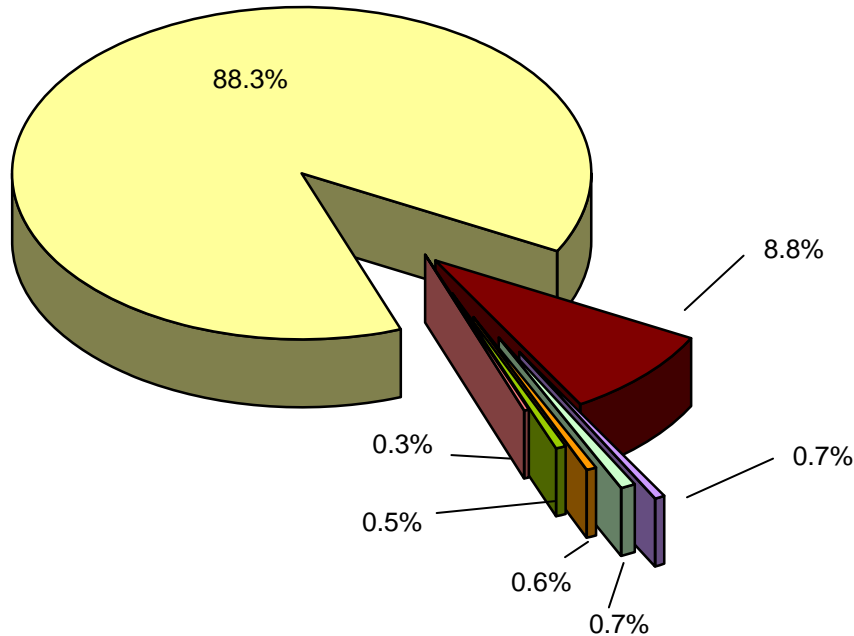
### 2- عدد الاسهم المتداولة

انخفض عدد الاسهم المتداولة خلال عام ٢٠٠٨ الى ما يقارب (١٥١) مليار سهم مقابل ما يقارب (١٥٣) مليار سهم خلال عام ٢٠٠٧ وبنسبة مقدارها (١,٤%) . احتل القطاع المصرفي خلال عام ٢٠٠٨ المرتبة الاولى من حيث عدد الاسهم المتداولة حيث بلغ عدد الاسهم ما يقارب (١٣٣.١) مليار سهم وبنسبة (٨٨,٣%) من المجموع الكلي وجاء في المركز الثاني القطاع الصناعي حيث بلغ عدد الاسهم ما يقارب (١٣) مليار سهم وبنسبة (٨,٨%) من المجموع الكلي ، وجاء في المركز الثالث القطاع الفندقي والسياحي حيث بلغ عدد الاسهم المتداولة ما يقارب مليار سهم وبنسبة (٠,٧%) من المجموع الكلي ، وقد بلغ المعدل الجلسة لعدد الاسهم المتداولة خلال عام ٢٠٠٨ حوالي مليار سهم مقابل (١,٣) مليار سهم لعام ٢٠٠٧ .

جدول يبين عدد الاسهم المتداولة مصنفاً قطاعياً للاعوام (٢٠٠٧ - ٢٠٠٨)

Schedule showing the number of traded shares according to sectors 2007-2008

عدد الاسهم مصنفاً قطاعياً لعام ٢٠٠٨ (%)



| The sectors<br>(million share) | النسبة الى<br>الكلي (%)<br>The ratio<br>for total<br>(%) | نسبة التغير عن<br>عام ٢٠٠٧ (%)<br>Ratio of the<br>Changing<br>for 2007(%) | Years<br>السنوات |                 | القطاعات<br>(مليون سهم) |
|--------------------------------|--|---|------------------|-----------------|-------------------------|
|                                |  |   | 2007             | 2008            |                         |
| Banking                        | 88.3   | -5.4  | 140802.8         | 133199.3        | المصرفي                 |
| Industrial                     | 8.8  | 58.3  | 8408.5           | 13307.5         | الصناعي                 |
| Hotels & tourism               | 0.7  | 438.6   | 196.8            | 1060.0          | الفندقي والسياحي        |
| Services                       | 0.7  | -32.3   | 1647.1           | 1115.3          | الخدمات                 |
| Agricultural                   | 0.6  | 27.0  | 765.6            | 972.6           | الزراعي                 |
| Investment                     | 0.5  | -32.0   | 1047.4           | 711.9           | الاستثمار               |
| Insurance                      | 0.3  | 296.2   | 122.8            | 486.5           | التامين                 |
| <b>Total</b>                   | <b>100.0</b>   | <b>-1.4</b>   | <b>152991.0</b>  | <b>150853.1</b> | <b>المجموع</b>          |
| Daily average                  |  |   | 1285.6           | 1085.3          | المعدل اليومي           |

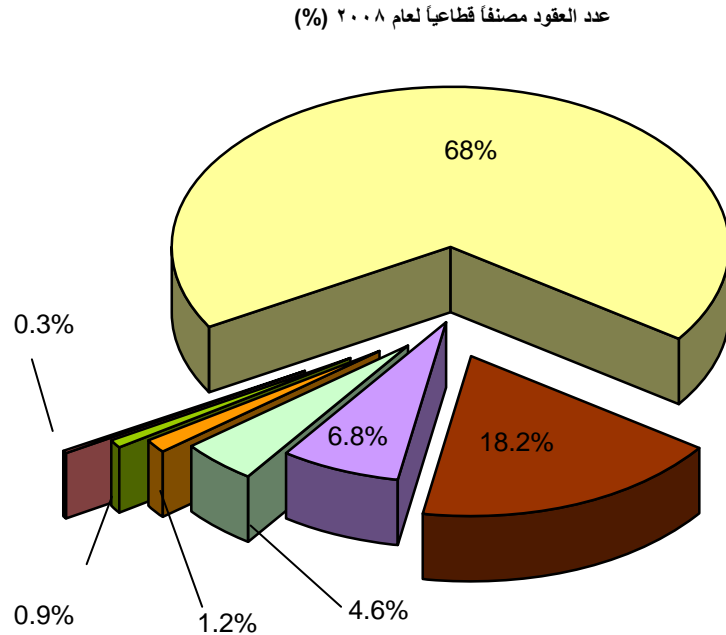
## اداء سوق العراق للاوراق المالية خلال عام ٢٠٠٨

### 3- عدد العقود

بلغ عدد العقود المنفذة خلال عام ٢٠٠٨ ما يقارب (٣١,١) الف عقد مقارنة بما يقارب (٣٠,٨) الف عقد لعام ٢٠٠٧ وبنسبة ارتفاع (٠,٧) % ، احتل القطاع المصرفي المرتبة الاولى من حيث عدد العقود حيث بلغ عدد العقود (٢١) الف عقد وبنسبة (٦,٨) % من المجموع الكلي ، وجاء في المركز الثاني القطاع الصناعي حيث بلغ عدد العقود (٥٦٧٤) عقد وبنسبة (١٨,٢) % من المجموع الكلي ، وجاء في المركز الثالث قطاع الفنادق والسياحي حيث بلغ عدد العقود المنفذة (٢١٢٢) عقد وبنسبة (٦,٨) % من المجموع الكلي وقد بلغ المعدل الجلسه لعدد العقود المنفذة ما يقارب (٢٢٣,٨) عقد خلال عام ٢٠٠٨ مقارنة مع (٢٥٩,٥) عقد خلال عام ٢٠٠٧.

جدول يبين عدد العقود مصنفاً قطاعياً للاعوام (٢٠٠٧-٢٠٠٨)

Schedule showing the number of executed transactions according to sectors for 2007-2008



| The sectors (Transaction) | النسبة الى الكلي (%)<br>The ratio for total (%) | نسبة التغير عن عام ٢٠٠٧ (%)<br>Ratio of the Changing for 2007(%) | السنوات<br>years |              | القطاعات (عقد)   |
|---------------------------|---|--|------------------|--------------|------------------|
|                           |   |  | 2007             | 2008         |                  |
| Banking                   | 68.0  | -2.5   | 21706            | 21156        | المصرفي          |
| Industrial                | 18.2  | -12.7  | 6500             | 5674         | الصناعي          |
| Hotels & tourism          | 6.8   | 214.8  | 674              | 2122         | الفندقي والسياحي |
| Services                  | 4.6   | 15.8   | 1226             | 1420         | الخدمات          |
| Agricultural              | 1.2   | 157.0  | 149              | 383          | الزراعي          |
| Investment                | 0.9   | -54.1  | 584              | 268          | الاستثمار        |
| Insurance                 | 0.3   | 84.8   | 46               | 85           | التأمين          |
| <b>Total</b>              | <b>100.0</b>                                    | <b>0.7</b>   | <b>30885</b>     | <b>31108</b> | <b>المجموع</b>   |
| Daily average             |   |  | 259.5            | 223.8        | المعدل اليومي    |



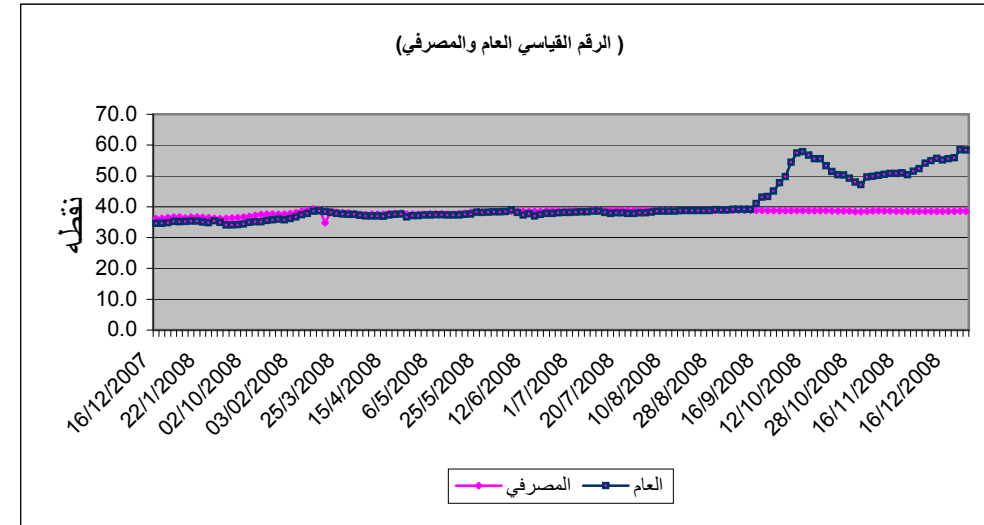
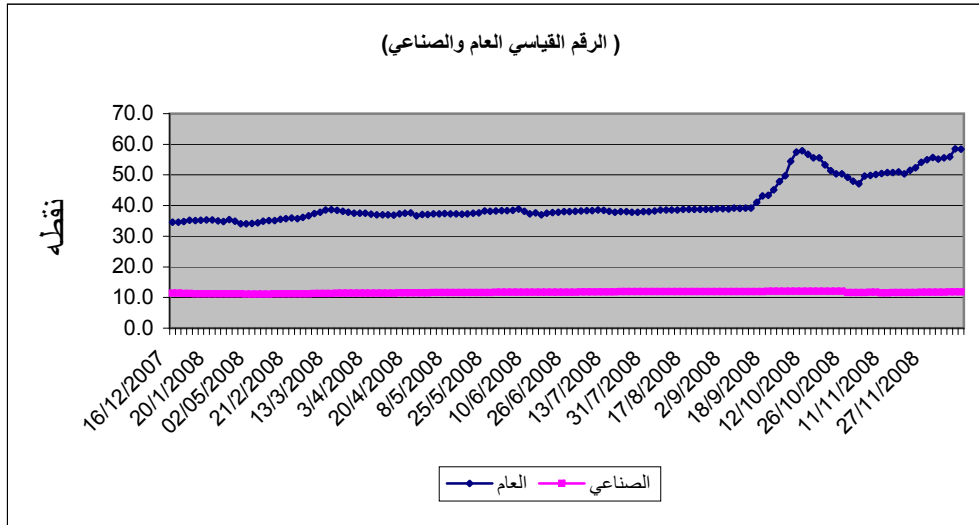
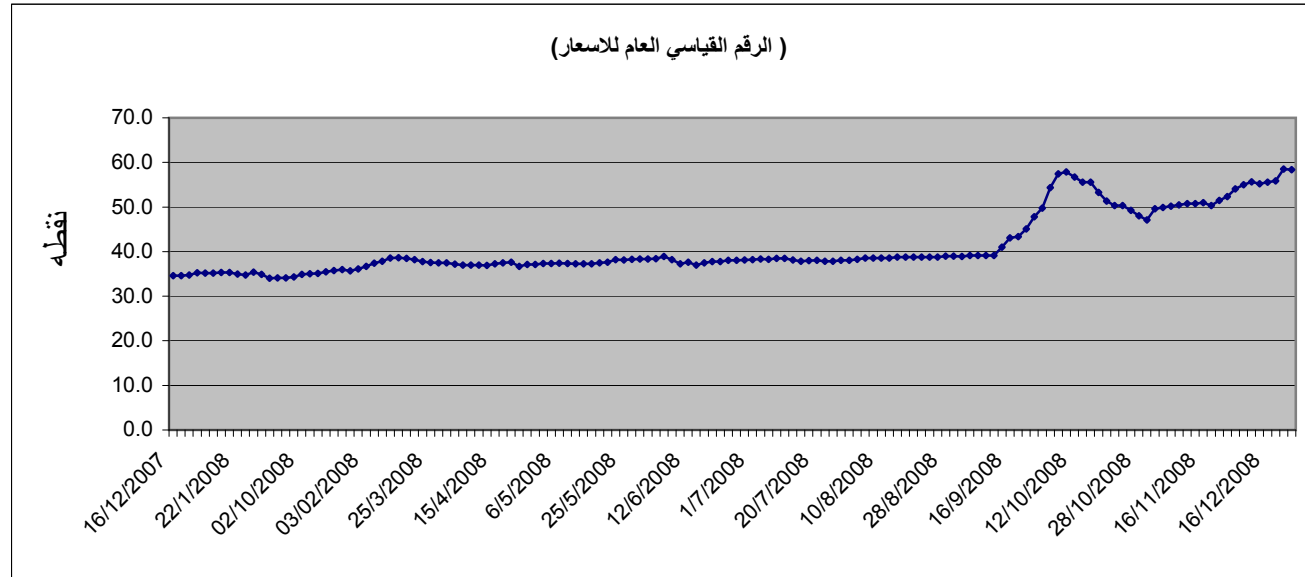
الرقم القياسي للاسعار في سوق العراق للاوراق الماليه  
Index No. of price at ISX

سجل الرقم القياسي للاسعار في سوق العراق للاوراق المالية لعام ٢٠٠٨ ارتفاعاً بلغت نسبته (٦٨,٧١٩%) ليغلق في نهاية العام عند (٥٨,٣٦٠) نقطة مقابل (٣٤,٥٩٠) نقطة في نهاية عام ٢٠٠٧ . حيث ان هذه المؤشرات يتم احتسابها لقياس التغيرات في اسعار اسهم الشركات المدرجة لكل قطاع ، حيث ارتفع الرقم القياسي في (٥) قطاعات مدرجة في السوق هي ( المصرفي ، الاستثمار ،الخدمي ،الصناعي ،السياسي والفندي) وانخفض الرقم القياسي في قطاعين هما ( التامين،الزراعي) .

جدول يبين حركة الاغلاق الفصلي للرقم القياسي لسوق العراق للاوراق المالية  
Table showing the quarter closing movement of Index number of price of ISX

| عدد النقاط<br>No. of Points | العام<br>General | الزراعي<br>Agriculture | الفنادق<br>Tourism&Hotel | الصناعي<br>Industry | الخدمات<br>Services | الاستثمار<br>Investment | التامين<br>Insurance | المصرفي<br>Banks |                           |                      |   |
|-----------------------------|------------------|------------------------|--------------------------|---------------------|---------------------|-------------------------|----------------------|------------------|---------------------------|----------------------|---|
| 0.310                       | 34.590           | 85.600                 | 14.345                   | 11.363              | 77.130              | 108.970                 | 98.395               | 36.160           | December                  | كانون الاول<br>٢٠٠٧/ | 1 |
| 0.040                       | 37.510           | 85.850                 | 13.710                   | 11.417              | 78.670              | 110.430                 | 97.870               | 38.000           | March                     | اذار<br>٢٠٠٨/        | 2 |
| 0.073                       | 38.145           | 85.320                 | 12.616                   | 11.743              | 81.405              | 109.519                 | 80.030               | 38.712           | June                      | حزيران<br>٢٠٠٨/      | 3 |
| 0.030                       | 38.982           | 84.989                 | 12.549                   | 11.922              | 82.779              | 109.502                 | 80.035               | 38.819           | Sept                      | ايلول<br>٢٠٠٨/       | 4 |
| 0.161                       | 58.360           | 85.413                 | 18.997                   | 11.776              | 84.852              | 109.393                 | 81.163               | 38.489           | December                  | كانون الاول<br>٢٠٠٨/ | 5 |
|                             | 68.719           | -0.218                 | 32.429                   | 3.635               | 10.012              | 0.388                   | -17.513              | 6.441            | التغير (%)<br>Changing(%) |                      |   |

وردت هذه الارقام في تقارير منشوره للسوق العراق للاوراق الماليه . وقد كما وردتنا اعتراضات من بعض المستثمرين المتخصصين على مصداقية هذه الارقام كما توجد لدى الهيئة تحفظات حول الرقم القياسي لذلك فان الهيئة اعدت برنامج متكامل لدراسه موضوع الرقم القياسي وسيتم نشر نتائج هذه الدراسات عند اكتمالها .



## التداول لغير العراقيين لعام ٢٠٠٨\*

بلغ حجم التداول لغير العراقيين لهذا العام ما يقارب (24.7) مليار دينار اي بنسبة (8.2%) من إجمالي حجم التداول الكلي وبلغ عدد الاسهم المتداولة لهذا العام ما يقارب (15.4) مليار سهم و بلغ عدد العقود المنفذة لهذا الفصل (٣٠٨٤) عقد .

و بلغ عدد الشركات التي تداول اسهمها لغير العراقيين، خلال هذا العام ( ٦٠ ) شركة مقسمة على القطاعات التالية (المصرفي) (٢٠) ، الاستثمار (٤) ، الخدمات (٦) ، الصناعي (١٩) ، الفندقية والسياحية (٧) ، الزراعي (٢) ، التأمين (٢) .

وقد احتل القطاع المصرفي المركز الاول في تداول غير العراقيين من حيث حجم التداول إذ بلغ ما يقارب (١٩,٨) مليار دينار اي بنسبة (٨٠,١%) من إجمالي التداول لغير العراقيين، واحتل ايضا القطاع المصرفي المركز الاول من حيث عدد الاسهم المتداولة حيث بلغ ما يقارب (١٣,٤) مليار سهم ، ايضا احتل القطاع المصرفي المركز الاول من حيث عدد العقود المنفذه حيث بلغ ( ٢٢٤٧ ) عقد .

ولقد احتلت شركة (مصرف الاهلي العراقي ) المركز الاول من حيث حجم تداول لغير العراقيين اذ بلغ حجم التداول ما يقارب ( ٣,٢ ) مليار دينار اي بنسبة (١٢,٩%) من مجموع حجم التداول لغير العراقيين وعدد اسهم ما يقارب (٢,٩) مليار سهم اي ما يعادل (١٨,٩%) من إجمالي عدد الاسهم المتداولة من قبل غير العراقيين خلال هذا العام.

\*وردتنا ايضا من بعض المستثمرين حول ما اذا كان تداول الاجانب بيعاً او شراء . ولموضوعية هذا الطلب فإن الهيئة تحاول تقديم معلومات جديدة اعتباراً من الفصل الاول لعام ٢٠٠٩ تتضمن تحديد تداول الاجانب بين البيع والشراء . وعموماً فإن تداول الاجانب خلال عام ٢٠٠٨ كانت بشكل عام شراء وان بيع الاجانب للأسهم كان طفيفاً جداً



The trading for Non - Iraqis at 2008

التداول لغير العراقيين لعام ٢٠٠٨

| Company name                             | عدد العقود<br>The NO.of Transactions |                                  |                | حجم التداول (مليون دينار)<br>The trading volume (million ID) |                                  |                 | الاسهم المتداولة ( مليون سهم)<br>The traded shares ( million share) |                                  |                 | اسم الشركة                  |
|--|--------------------------------------|----------------------------------|----------------|--|----------------------------------|-----------------|---|----------------------------------|-----------------|-----------------------------|
|  | نسبة (١:٢)<br>Ratio(2:1)             | لغير العراقيين<br>For non-Iraqis | الكلي<br>Total | نسبة (١:٢)<br>Ratio(2:1)                                     | لغير العراقيين<br>For non-Iraqis | الكلي<br>Total  | نسبة (١:٢)<br>Ratio(2:1)  | لغير العراقيين<br>For non-Iraqis | الكلي<br>Total  |                             |
|  | (%)                                  | 2                                | 1              | (%)  | 2                                | 1               | (%)   | 2                                | 1               |                             |
| Commercial Bank of Iraqi                 | 14.2                                 | 235                              | 1654           | 16.7   | 965.0                            | 5778.5          | 16.4  | 688.6                            | 4188.4          | المصرف التجاري العراقي      |
| Bank Of Baghdad                          | 18.0                                 | 203                              | 1130           | 22.0   | 1809.3                           | 8211.8          | 21.1  | 704.0                            | 3333.0          | مصرف بغداد                  |
| Iraqi Islamic Bank                       | 10.8                                 | 168                              | 1551           | 9.3  | 628.7                            | 6773.3          | 9.3   | 692.4                            | 7450.7          | المصرف العراقي الاسلامي     |
| Middle East Investment Bank              | 7.4                                  | 226                              | 3036           | 10.0   | 1976.5                           | 19848.5         | 9.9   | 803.1                            | 8084.4          | مصرف الشرق الاوسط للاستثمار |
| Investment Bank Of Iraqi                 | 6.8                                  | 119                              | 1760           | 17.4   | 1529.5                           | 8772.8          | 18.0  | 1359.9                           | 7553.8          | مصرف الاستثمار العراقي      |
| Basrah international Bank for Investment | 17.4                                 | 259                              | 1485           | 30.1   | 2198.9                           | 7309.7          | 30.2  | 1699.5                           | 5629.7          | مصرف البصرة الدولي          |
| National Bank of Iraqi                   | 13.6                                 | 87                               | 642            | 73.8   | 3196.4                           | 4333.5          | 75.3  | 2909.9                           | 3864.1          | المصرف الاهلي العراقي       |
| Credit Bank of Iraq                      | 6.1                                  | 28                               | 457            | 3.9  | 101.6                            | 2578.8          | 3.8   | 25.2                             | 660.4           | مصرف الائتمان العراقي       |
| Dar El-salam Investment Bank             | 19.9                                 | 54                               | 271            | 31.9   | 486.4                            | 1525.1          | 29.4  | 72.5                             | 246.3           | مصرف دار السلام للاستثمار   |
| Summer commercial Bank                   | 3.8                                  | 11                               | 290            | 0.4  | 19.9                             | 5504.2          | 0.3   | 18.9                             | 5449.3          | مصرف سומר التجاري           |
| Babylon Bank                             | 9.0                                  | 78                               | 871            | 8.6  | 317.8                            | 3680.5          | 8.4   | 271.6                            | 3218.7          | مصرف بابل                   |
| Economy Bank                             | 10.6                                 | 12                               | 113            | 0.3  | 22.8                             | 7400.8          | 0.3   | 10.6                             | 3784.2          | مصرف الاقتصاد               |
| Gulf commercial Bank                     | 5.3                                  | 29                               | 548            | 3.9  | 85.8                             | 2190.7          | 4.2   | 71.4                             | 1691.2          | مصرف الخليج التجاري         |
| Warka Investment Bank                    | 8.1                                  | 256                              | 3164           | 11.3   | 2850.8                           | 25181.3         | 10.9  | 1898.4                           | 17348.0         | مصرف الوركاء للاستثمار      |
| Mosul Bank for Investment                | 10.4                                 | 113                              | 1082           | 11.9   | 517.8                            | 4366.0          | 11.9  | 455.4                            | 3830.2          | مصرف الموصل                 |
| Union Bank of Iraq                       | 1.9                                  | 2                                | 103            | 0.7  | 2.1                              | 310.0           | 0.7   | 2.8                              | 411.9           | مصرف الاتحاد العراقي        |
| North Bank                               | 10.4                                 | 94                               | 902            | 1.1  | 1529.6                           | 135958.1        | 1.2   | 508.3                            | 42678.6         | مصرف الشمال                 |
| Kurdistan Investment Bank                | 25.2                                 | 82                               | 325            | 6.9  | 343.2                            | 4962.6          | 6.8   | 189.9                            | 2789.9          | مصرف كردستان                |
| Ashur International Bank                 | 12.7                                 | 162                              | 1271           | 10.6   | 1110.3                           | 10439.8         | 10.2  | 960.3                            | 9377.8          | مصرف اشور الدولي            |
| Al-Mansoor Bank                          | 5.8                                  | 29                               | 501            | 4.7  | 95.1                             | 2030.6          | 4.7   | 75.2                             | 1608.8          | مصرف المنصور                |
| <b>Total</b>                             |                                      | <b>2247</b>                      | <b>21156</b>   |  | <b>19787.4</b>                   | <b>267156.1</b> |   | <b>13418.1</b>                   | <b>133199.3</b> | <b>المجموع</b>              |

The trading for NON - Iraqis at 2008

التداول لغير العراقيين لعام ٢٠٠٨

| Insurance    | Company name                            | عدد العقود<br>The NO.of Transactions |                                  |                | حجم التداول (مليون دينار)<br>The trading volume (million ID) |                                  |                | الاسهم المتداولة ( مليون سهم)<br>The traded shares ( million share) |                                  |                | اسم الشركة                     |
|--------------|---|--------------------------------------|----------------------------------|----------------|--|----------------------------------|----------------|---|----------------------------------|----------------|--------------------------------|
|              |   | نسبة (١:٢)<br>Ratio(2:1)             | لغير العراقيين<br>For non-Iraqis | الكلي<br>Total | نسبة (١:٢)<br>Ratio(2:1)                                     | لغير العراقيين<br>For non-Iraqis | الكلي<br>Total | نسبة (١:٢)<br>Ratio(2:1)  | لغير العراقيين<br>For non-Iraqis | الكلي<br>Total |                                |
|              |   | (%)                                  | 2                                | 1              | (%)  | 2                                | 1              | (%)   | 2                                | 1              |                                |
|              | Al-Ameen for Insurance                  | 14.8                                 | 4                                | 27             | 0.7  | 2.5                              | 367            | 0.7   | 2.4                              | 367            | الامين للتأمين                 |
|              | Al-Ahlia for Insurance                  | 5.0                                  | 1                                | 20             | 12.3   | 9.5                              | 77             | 12.8  | 10.0                             | 78             | الاهلية للتأمين                |
|              | <b>Total</b>                            |                                      | <b>5</b>                         | <b>47</b>      |  | <b>12.0</b>                      | <b>444</b>     |   | <b>12.4</b>                      | <b>445</b>     | <b>المجموع</b>                 |
| Investment   | Company name                            | عدد العقود<br>The NO.of Transactions |                                  |                | حجم التداول (مليون دينار)<br>The trading volume (million ID) |                                  |                | الاسهم المتداولة ( مليون سهم)<br>The traded shares ( million share) |                                  |                | اسم الشركة                     |
|              |   | نسبة (١:٢)<br>Ratio(2:1)             | لغير العراقيين<br>For non-Iraqis | الكلي<br>Total | نسبة (١:٢)<br>Ratio(2:1)                                     | لغير العراقيين<br>For non-Iraqis | الكلي<br>Total | نسبة (١:٢)<br>Ratio(2:1)  | لغير العراقيين<br>For non-Iraqis | الكلي<br>Total |                                |
|              |   | (%)                                  | 2                                | 1              | (%)  | 2                                | 1              | (%)   | 2                                | 1              |                                |
|              | AL-Khier for financial Investment       | 14.3                                 | 19                               | 133            | 9.6  | 18.5                             | 191.9          | 7.6   | 25.4                             | 335            | الخير للاستثمار المالي         |
|              | Al-Ameen for financial Investment       | 16.7                                 | 1                                | 6              | 25.0   | 0.5                              | 1.8            | 18.8  | 0.4                              | 2              | الامين للاستثمار المالي        |
|              | Al-Waa'm for financial investment       | 2.3                                  | 1                                | 44             | 2.3  | 2.3                              | 100.9          | 2.3   | 1.8                              | 80             | الونام للاستثمار المالي        |
|              | Al-Qum'a for financial investment       | 4.0                                  | 1                                | 25             | 81.2   | 148.5                            | 182.8          | 81.1  | 99.0                             | 122            | القمة للاستثمار المالي         |
|              | <b>Total</b>                            |                                      | <b>22</b>                        | <b>208</b>     |  | <b>169.8</b>                     | <b>477.4</b>   |   | <b>126.6</b>                     | <b>539</b>     | <b>المجموع</b>                 |
| The services | Company name                            | عدد العقود<br>The NO.of Transactions |                                  |                | حجم التداول (مليون دينار)<br>The trading volume (million ID) |                                  |                | الاسهم المتداولة ( مليون سهم)<br>The traded shares ( million share) |                                  |                | اسم الشركة                     |
|              |   | نسبة (١:٢)<br>Ratio(2:1)             | لغير العراقيين<br>For non-Iraqis | الكلي<br>Total | نسبة (١:٢)<br>Ratio(2:1)                                     | لغير العراقيين<br>For non-Iraqis | الكلي<br>Total | نسبة (١:٢)<br>Ratio(2:1)  | لغير العراقيين<br>For non-Iraqis | الكلي<br>Total |                                |
|              |   | (%)                                  | 2                                | 1              | (%)  | 2                                | 1              | (%)   | 2                                | 1              |                                |
|              | Mamoura for Realestate Investment       | 14.8                                 | 71                               | 480            | 27.5   | 217.1                            | 790.2          | 27.3  | 131.3                            | 481.4          | المعمورة للاستثمارات العقارية  |
|              | Al-Nukhba for general construction      | 5.3                                  | 1                                | 19             | 0.2  | 0.1                              | 58.4           | 0.2   | 0.1                              | 23.2           | شركة النخبة للمقاولات العامة   |
|              | Iraqi Land Transport                    | 3.2                                  | 6                                | 187            | 0.4  | 3.2                              | 910.4          | 0.4   | 0.8                              | 225.7          | العراقية للنقل البري           |
|              | transport for goods and oil productions | 7.5                                  | 28                               | 374            | 6.4  | 34.4                             | 534.2          | 6.4   | 15.5                             | 241.3          | نقل المنتوجات النفطية والبضائع |
|              | Al-Badia for general transportation     | 4.8                                  | 12                               | 250            | 22.6   | 69.6                             | 308.3          | 23.2  | 23.0                             | 99.0           | البادية للنقل العام            |
|              | Baghdad for motor cars servicing        | 6.6                                  | 4                                | 61             | 4.1  | 1.3                              | 31.6           | 3.5   | 0.9                              | 26.1           | بغداد لخدمات السيارات          |
|              | <b>Total</b>                            |                                      | <b>118</b>                       | <b>1310</b>    |  | <b>324.5</b>                     | <b>2601.5</b>  |   | <b>170.6</b>                     | <b>1070.6</b>  | <b>المجموع</b>                 |

The trading for NON - Iraqis at 2008

التداول لغير العراقيين لعام ٢٠٠٨

| Company name                          | عدد العقود                      |                                       |                     | حجم التداول (مليون دينار)       |                                       |                     | الاسهم المتداولة (مليون سهم)       |                                       |                     | اسم الشركة                      |
|---------------------------------------|---------------------------------|---------------------------------------|---------------------|---------------------------------|---------------------------------------|---------------------|------------------------------------|---------------------------------------|---------------------|---------------------------------|
|                                       | The NO.of Transactions          |                                       |                     | The trading volume (million ID) |                                       |                     | The traded shares ( million share) |                                       |                     |                                 |
|                                       | نسبة (١:٢)<br>Ratio(2:1)<br>(%) | لغير العراقيين<br>For non-Iraqis<br>2 | الكلي<br>Total<br>1 | نسبة (١:٢)<br>Ratio(2:1)<br>(%) | لغير العراقيين<br>For non-Iraqis<br>2 | الكلي<br>Total<br>1 | نسبة (١:٢)<br>Ratio(2:1)<br>(%)    | لغير العراقيين<br>For non-Iraqis<br>2 | الكلي<br>Total<br>1 |                                 |
| Nineveh Food Industries               | 11.9                            | 18                                    | 151                 | 13.5                            | 28.2                                  | 208.3               | 13.6                               | 29.0                                  | 212.5               | نينوى للصناعات الغذائية         |
| AL-mansour pharmaceuticals industries | 15.9                            | 23                                    | 145                 | 39.2                            | 48.9                                  | 124.6               | 38.3                               | 40.5                                  | 105.8               | المنصور للصناعات الدوائية       |
| Modern Sewing                         | 8.5                             | 9                                     | 106                 | 16.0                            | 7.8                                   | 48.6                | 15.0                               | 7.5                                   | 50.2                | الخيطة الحديثة                  |
| Iraqi For Tufted Carpets              | 8.0                             | 7                                     | 88                  | 13.6                            | 6.8                                   | 50.1                | 13.8                               | 2.1                                   | 15.4                | العراقية للسجاد والمفروشات      |
| North soft drinks                     | 6.5                             | 24                                    | 371                 | 8.6                             | 136.5                                 | 1580.6              | 8.3                                | 136.7                                 | 1654.0              | المشروبات الغازية الشمالية      |
| Baghdad Soft Drinks                   | 13.2                            | 217                                   | 1643                | 10.3                            | 968.6                                 | 9408.8              | 10.3                               | 838.4                                 | 8174.5              | بغداد للمشروبات الغازية         |
| Al-hilal Industrial                   | 16.2                            | 83                                    | 512                 | 20.8                            | 203.4                                 | 979.4               | 20.3                               | 180.4                                 | 887.5               | الهلال الصناعية                 |
| The Light industries                  | 6.0                             | 27                                    | 452                 | 10.5                            | 61.1                                  | 584.1               | 9.9                                | 44.8                                  | 450.5               | الصناعات الخفيفة                |
| National Chemical &Plastic Industris  | 10.2                            | 49                                    | 479                 | 20.9                            | 117.4                                 | 561.5               | 20.6                               | 58.3                                  | 283.6               | الصناعات الكيماوية والبلاستيكية |
| Electronic Industries                 | 3.4                             | 15                                    | 437                 | 7.0                             | 25.0                                  | 359.7               | 6.8                                | 17.4                                  | 254.0               | الصناعات الالكترونية            |
| AL- Kindi of Veterinary Vaccines      | 6.5                             | 8                                     | 124                 | 5.9                             | 8.3                                   | 141.0               | 5.6                                | 3.9                                   | 68.8                | الكندي لانتاج اللقاحات البيطرية |
| National for food industries          | 5.5                             | 9                                     | 165                 | 1.6                             | 5.7                                   | 361.7               | 1.7                                | 5.1                                   | 303.9               | الوطنية للصناعات الغذائية       |
| Geometrical Industries                | 19.0                            | 4                                     | 21                  | 19.1                            | 5.9                                   | 30.9                | 18.9                               | 2.9                                   | 15.4                | الصناعات الهندسية               |
| Al-Khazer for construction            | 7.9                             | 5                                     | 63                  | 17.8                            | 10.2                                  | 57.5                | 17.6                               | 7.2                                   | 40.6                | الخازر لانتاج المواد الانشائية  |
| Modern Paint Industries               | 15.6                            | 69                                    | 441                 | 18.3                            | 156.5                                 | 854.9               | 16.2                               | 73.5                                  | 454.7               | صناعات الاصباغ الحديثة          |
| Metallic Indistries and Bicycles      | 12.8                            | 19                                    | 149                 | 34.8                            | 37.5                                  | 107.7               | 34.6                               | 22.3                                  | 64.4                | الصناعات المعدنية والدراجات     |
| Ready made clothes                    | 2.3                             | 2                                     | 87                  | 0.9                             | 0.6                                   | 62.9                | 1.3                                | 0.4                                   | 31.7                | الالبسة الجاهزة                 |
| Iraqi for Carton manufactures         | 7.4                             | 7                                     | 94                  | 5.9                             | 8.6                                   | 145.7               | 5.6                                | 5.1                                   | 90.9                | العراقية لصناعة الكرتون         |
| Modern construction                   | 10.0                            | 3                                     | 30                  | 8.3                             | 1.2                                   | 14.9                | 8.2                                | 1.6                                   | 20.0                | صناعة المواد الانشائية الحديثة  |
| <b>Total</b>                          |                                 | <b>580</b>                            | <b>5407</b>         |                                 | <b>1810.1</b>                         | <b>15474.6</b>      |                                    | <b>1448.1</b>                         | <b>12965.9</b>      | <b>المجموع</b>                  |

The trading for NON - Iraqis at 2008

التداول لغير العراقيين لعام ٢٠٠٨

| Company name                          | عدد العقود<br>The NO.of Transactions |                                  |                | حجم التداول (مليون دينار)<br>The trading volume (million ID) |                                  |                 | الاسهم المتداولة ( مليون سهم)<br>The traded shares ( million share) |                                  |                 | اسم الشركة                   |
|---------------------------------------|--------------------------------------|----------------------------------|----------------|--|----------------------------------|-----------------|---|----------------------------------|-----------------|------------------------------|
|                                       | نسبة (١:٢)<br>Ratio(2:1)             | لغير العراقيين<br>For non-Iraqis | الكلي<br>Total | نسبة (١:٢)<br>Ratio(2:1)                                     | لغير العراقيين<br>For non-Iraqis | الكلي<br>Total  | نسبة (١:٢)<br>Ratio(2:1)  | لغير العراقيين<br>For non-Iraqis | الكلي<br>Total  |                              |
|                                       | (%)                                  | 2                                | 1              | (%)  | 2.0                              | 1               | (%)   | 2.0                              | 1               |                              |
| Ishtar Hotels                         | 1.8                                  | 3                                | 168            | 21.6   | 156.8                            | 725.5           | 17.2  | 6.4                              | 36.9            | فنادق عشتار                  |
| Babylon Hotel                         | 0.9                                  | 5                                | 584            | 0.5  | 9.4                              | 2031.7          | 0.4   | 0.6                              | 150.5           | فندق بابل                    |
| Baghdad Hotel                         | 8.9                                  | 21                               | 235            | 3.5  | 45.0                             | 1273.5          | 3.0   | 3.7                              | 121.7           | فندق بغداد                   |
| National for Tourist Investment       | 1.4                                  | 2                                | 139            | 3.0  | 6.3                              | 214.4           | 3.2   | 0.9                              | 27.6            | الوطنية للاستثمارات السياحية |
| Karbala Hotels                        | 2.7                                  | 8                                | 296            | 1.2  | 12.9                             | 1097.9          | 1.1   | 3.0                              | 263.2           | فنادق كربلاء                 |
| Al-Mansour Hotel                      | 8.2                                  | 32                               | 392            | 39.5   | 2328.4                           | 5890.1          | 35.5  | 113.5                            | 319.7           | فندق المنصور                 |
| Al-Sadeer Hotel                       | 3.7                                  | 1                                | 27             | 0.4  | 1.9                              | 497.3           | 0.3   | 0.0                              | 10.9            | فندق السدير                  |
| <b>Total</b>                          |                                      | <b>72</b>                        | <b>1841</b>    |  | <b>2560.8</b>                    | <b>11730.4</b>  |   | <b>128.1</b>                     | <b>930.5</b>    | <b>المجموع</b>               |
| Company name                          | عدد العقود<br>The NO.of Transactions |                                  |                | حجم التداول (مليون دينار)<br>The trading volume (million ID) |                                  |                 | الاسهم المتداولة ( مليون سهم)<br>The traded shares ( million share) |                                  |                 | اسم الشركة                   |
|                                       | نسبة (١:٢)<br>Ratio(2:1)             | لغير العراقيين<br>For non-Iraqis | الكلي<br>Total | نسبة (١:٢)<br>Ratio(2:1)                                     | لغير العراقيين<br>For non-Iraqis | الكلي<br>Total  | نسبة (١:٢)<br>Ratio(2:1)  | لغير العراقيين<br>For non-Iraqis | الكلي<br>Total  |                              |
|                                       | (%)                                  | 2                                | 1              | (%)  | 2.0                              | 1               | (%)   | 2.0                              | 1               |                              |
| AL-Therar for Agricultural Production | 8.2                                  | 16                               | 196            | 1.9  | 8.4                              | 433.3           | 1.9   | 16.8                             | 902.1           | الثرار للنتاج الزراعي        |
| Al-Ahlia for agricultural production  | 9.1                                  | 2                                | 22             | 52.5   | 16.0                             | 30.5            | 52.2  | 20.0                             | 38.3            | الاهلية للنتاج الزراعي       |
| <b>Total</b>                          |                                      | <b>2</b>                         | <b>22</b>      |  | <b>16.0</b>                      | <b>30.5</b>     |   | <b>20.0</b>                      | <b>38.3</b>     | <b>المجموع</b>               |
| <b>Entire total</b>                   |                                      | <b>3084</b>                      | <b>30399</b>   |  | <b>24718.5</b>                   | <b>298587.7</b> |   | <b>15370.6</b>                   | <b>150329.3</b> | <b>المجموع الكلي</b>         |



The trading of particular transactions for 2008

تداول الاوامر الخاصة لعام ٢٠٠٨

| Company name                             | عدد العقود<br>NO. of Transactions |                                    |                     | حجم التداول (مليون دينار)<br>The trading volume (million ID) |                                    |                     | الاسهم المتداولة (مليون سهم)<br>The traded shares (million share) |                                    |                     | اسم الشركة                   | ت  |
|--|-----------------------------------|------------------------------------|---------------------|--|------------------------------------|---------------------|---|------------------------------------|---------------------|------------------------------|----|
|  | نسبة (١:٢)<br>Ratio(2:1)<br>(%)   | الامر الخاص<br>Special Trans.<br>2 | الكلي<br>Total<br>1 | نسبة (١:٢)<br>Ratio(2:1)<br>(%)                              | الامر الخاص<br>Special Trans.<br>2 | الكلي<br>Total<br>1 | نسبة (١:٢)<br>Ratio(2:1)<br>(%)                                   | الامر الخاص<br>Special Trans.<br>2 | الكلي<br>Total<br>1 |                              |    |
|  | Commercial Bank of Iraq           | 0.2                                | 3                   | 1654   | 3.6                                | 208.9               | 5778.5  | 3.7                                | 157.0               |                              |    |
| Bank of Baghdad                          | 0.3                               | 3                                  | 1130                | 37.9   | 3113.0                             | 8211.8              | 41.6  | 1385.8                             | 3333.0              | مصرف بغداد                   | 2  |
| Iraqi Islamic Bank                       | 0.1                               | 1                                  | 1551                | 5.9  | 402.5                              | 6773.3              | 6.0   | 447.2                              | 7450.7              | المصرف العراقي الاسلامي      | 3  |
| Middle East Investment Bank              | 0.1                               | 4                                  | 3036                | 9.5  | 1885.5                             | 19848.5             | 10.9  | 880.0                              | 8084.4              | مصرف الشرق الاوسط للاستثمار  | 4  |
| Investment Bank Of Iraqi                 | 0.5                               | 8                                  | 1760                | 16.6   | 1459.2                             | 8772.8              | 27.3  | 2060.8                             | 7553.8              | مصرف الاستثمار العراقي       | 5  |
| Basrah international Bank for Investment | 0.4                               | 6                                  | 1485                | 12.4   | 907.3                              | 7309.7              | 13.8  | 775.4                              | 5629.7              | مصرف البصرة الدولي للاستثمار | 6  |
| National Bank of Iraqi                   | 0.5                               | 3                                  | 642                 | 68.2   | 2954.4                             | 4333.5              | 69.3  | 2678.1                             | 3864.1              | المصرف الاهلي العراقي        | 7  |
| Credit Bank of Iraq                      | 0.2                               | 1                                  | 457                 | 11.5   | 295.6                              | 2578.3              | 9.7   | 64.3                               | 660.4               | مصرف الائتمان العراقي        | 8  |
| Dar Al-Salam Investment Bank             | 0.7                               | 2                                  | 271                 | 32.7   | 498.1                              | 1525.1              | 34.7  | 85.5                               | 246.3               | مصرف دار السلام للاستثمار    | 9  |
| Sumer commercial Bank                    | 8.6                               | 25                                 | 290                 | 80.6   | 4437.1                             | 5504.2              | 80.0  | 4357.4                             | 5449.3              | مصرف سومر التجاري            | 10 |
| Babylon Bank                             | 0.2                               | 2                                  | 871                 | 11.8   | 434.5                              | 3680.5              | 12.6  | 404.9                              | 3218.7              | مصرف بابل                    | 11 |
| Economy Bank                             | 7.1                               | 8                                  | 113                 | 80.8   | 5979.3                             | 7400.8              | 93.8  | 3549.1                             | 3784.2              | مصرف الاقتصاد                | 12 |
| Gulf commercial Bank                     | 0.9                               | 5                                  | 548                 | 44.2   | 967.5                              | 2190.7              | 43.8  | 740.2                              | 1691.2              | مصرف الخليج التجاري          | 13 |
| Warka Investment Bank                    | 0.3                               | 8                                  | 3164                | 41.7   | 10511.6                            | 25181.3             | 41.3  | 7166.2                             | 17348.0             | مصرف الوركاء للاستثمار       | 14 |
| Mosul Bank                               | 0.4                               | 4                                  | 1082                | 11.1   | 482.6                              | 4366.0              | 11.1  | 423.9                              | 3830.2              | مصرف الموصل                  | 15 |
| Union Bank of Iraq                       | 1.0                               | 1                                  | 103                 | 12.5   | 38.8                               | 310.0               | 12.6  | 51.7                               | 411.9               | مصرف الاتحاد العراقي         | 16 |
| North Bank                               | 1.9                               | 17                                 | 902                 | 96.5   | 131148.0                           | 135958.1            | 96.5  | 41183.0                            | 42678.6             | مصرف الشمال                  | 17 |
| Kurdistan Investment Bank                | 2.5                               | 8                                  | 325                 | 70.4   | 3492.2                             | 4962.6              | 69.8  | 1948.7                             | 2789.9              | مصرف كردستان                 | 18 |



The trading of particular transactions at 2008

تداول الاوامر الخاصة لعام ٢٠٠٨

| Company name   | عدد العقود                      |                                    |                      | حجم التداول (مليون دينار)       |                                    |                      | الاسهم المتداولة (مليون سهم)       |                                    |                      | اسم الشركة   | رت |
|--|---------------------------------|------------------------------------|----------------------|---------------------------------|------------------------------------|----------------------|------------------------------------|------------------------------------|----------------------|--|----|
|  | NO. of Transactions             |                                    |                      | The trading volume (million ID) |                                    |                      | The traded shares ( million share) |                                    |                      |  |    |
|  | نسبة (١:٢)<br>Ratio(2:1)<br>(%) | الامر الخاص<br>Special Trans.<br>2 | الكلية<br>Total<br>1 | نسبة (١:٢)<br>Ratio(2:1)<br>(%) | الامر الخاص<br>Special Trans.<br>2 | الكلية<br>Total<br>1 | نسبة (١:٢)<br>Ratio(2:1)<br>(%)    | الامر الخاص<br>Special Trans.<br>2 | الكلية<br>Total<br>1 |  |    |
| Ashur International Bank   | 1.6                             | 20                                 | 1271                 | 53.0                            | 5536.7                             | 10439.8              | 56.4                               | 5288.3                             | 9377.8               | مصرف آشور الدولي   | 19 |
| Al-Ameen for Insurance   | 3.7                             | 1                                  | 27                   | 96.8                            | 355.3                              | 367.0                | 96.8                               | 355.3                              | 367.0                | الامين للتأمين   | 20 |
| Ahlia for Insurance  | 5.0                             | 1                                  | 20                   | 64.9                            | 50.0                               | 77.0                 | 64.1                               | 50.0                               | 78.0                 | الاهلية للتأمين  | 21 |
| Al-Waam for financial investment   | 2.3                             | 1                                  | 44                   | 77.4                            | 78.1                               | 100.9                | 78.1                               | 62.5                               | 80.0                 | الونام للاستثمار المالي  | 22 |
| Al-Qum"a for Investment  | 4.0                             | 1                                  | 25                   | 81.2                            | 148.5                              | 182.8                | 81.1                               | 99.0                               | 122.0                | القمة للاستثمار المالي   | 23 |
| Iraqi Land Transport   | 0.5                             | 1                                  | 187                  | 66.1                            | 602.0                              | 910.4                | 62.0                               | 140.0                              | 225.7                | العراقية للنقل البري   | 24 |
| North Soft Drinks  | 0.5                             | 2                                  | 371                  | 25.2                            | 398.4                              | 1580.6               | 25.4                               | 419.4                              | 1654.0               | المشروبات الغازية الشمالية                                     | 25 |
| Modern chemical Industries   | 16.7                            | 1                                  | 6                    | 87.7                            | 158.3                              | 180.6                | 87.0                               | 2.0                                | 2.3                  | الصناعات الكيماوية العصرية                                     | 26 |
| Baghdad for soft drinks  | 0.2                             | 4                                  | 1643                 | 42.0                            | 3953.8                             | 9408.8               | 41.5                               | 3395.0                             | 8174.5               | بغداد للمشروبات الغازية  | 27 |
| National food Industries   | 0.6                             | 1                                  | 165                  | 63.1                            | 228.2                              | 361.7                | 60.1                               | 182.6                              | 303.9                | الوطنية للصناعات الغذائية                                      | 28 |
| modern Paint Industries  | 0.2                             | 1                                  | 441                  | 19.9                            | 170.0                              | 854.9                | 22.0                               | 100.0                              | 454.7                | صناعات الاصباع الحديثة   | 29 |
| Iraqi for Carton Manufactures  | 1.1                             | 1                                  | 94                   | 59.4                            | 86.5                               | 145.7                | 57.6                               | 52.4                               | 90.9                 | العراقية لصناعات الكرتون                                       | 30 |
| Household furniture Industries   | 2.9                             | 1                                  | 35                   | 92.2                            | 145.8                              | 158.1                | 91.8                               | 91.1                               | 99.2                 | الوطنية لصناعة الاثاث المنزلي                                  | 31 |
| Palestine Hotel  | 0.4                             | 1                                  | 238                  | 25.3                            | 480.0                              | 1896.1               | 25.1                               | 32.0                               | 127.5                | فندق فلسطين  | 32 |
| Ishtar Hotel   | 0.6                             | 1                                  | 168                  | 20.8                            | 151.0                              | 725.5                | 16.5                               | 6.1                                | 36.9                 | فندق عشتار   | 33 |
| Baghdad hotel  | 0.9                             | 2                                  | 235                  | 50.9                            | 647.8                              | 1273.5               | 58.2                               | 70.8                               | 121.7                | فندق بغداد   | 34 |
| AL-Mansour Hotel   | 1.3                             | 5                                  | 392                  | 56.6                            | 3331.4                             | 5890.1               | 72.8                               | 232.7                              | 319.7                | فندق المنصور   | 35 |
| AL-Sadder Hotel  | 3.7                             | 1                                  | 27                   | 86.9                            | 432.2                              | 497.3                | 8311.9                             | 906.0                              | 10.9                 | فندق السدير  | 36 |
| <b>Total</b>   |                                 | <b>155</b>                         | <b>24773</b>         |                                 | <b>186170.1</b>                    | <b>289736.5</b>      |                                    | <b>79844.4</b>                     | <b>143859.5</b>      | <b>المجموع</b>   |    |
| No. of traded shares of companies which its shares traded without special transactions | -                               | -                                  | 6335                 | -                               | -                                  | 11613.8              | -                                  | -                                  | 6993.6               | مجموع تداول الاسهم الشركات التي لم يتم تداول اسهمها بعقود خاصة |    |
| <b>Entire total</b>  | -                               | -                                  | <b>31108</b>         | -                               | -                                  | <b>301350.3</b>      | -                                  | -                                  | <b>150853.1</b>      | <b>المجموع الكلي</b>   |    |

**Table showing the most highest companies at its shares' price during 2008**

جدول يبين الشركات الأكثر ارتفاعاً في أسعار أسهمها خلال عام ٢٠٠٨

| Company name                                | نسبة التغير (%)<br>Changing (%) | سعر الاغلاق السابق (دينار)<br>The previous closing price (ID) | سعر الاغلاق (دينار)<br>The closing price (ID) | اسم الشركة                   | ت  |
|---|---------------------------------|---|---|------------------------------|----|
| Transportation for goods and oil production | 262.5                           | 1.200   | 4.350   | نقل منتجات النفطية والبضائع  | 1  |
| Ready made clothes                          | 162.5                           | 1.200   | 3.150   | انتاج الالبسة الجاهزة        | 2  |
| Al-Nukhba for construction                  | 114.3                           | 1.750   | 3.750   | شركة النخبة للمقالات         | 3  |
| Middle East for fish production             | 100.0                           | 1.500   | 3.000   | الشرق الاوسط للاسماك         | 4  |
| Babil for cinematic production              | 92.0                            | 1.250   | 2.400   | بابل للانتاج السينمائي       | 5  |
| Al-Khazer for construction materials        | 80.0                            | 1.000   | 1.800   | الخازر للمواد الانشائية      | 6  |
| Al-Falluja for construction materials       | 66.7                            | 1.500   | 2.500   | الفلوجة للمواد الانشائية     | 7  |
| Dar-Alsalam Bank                            | 58.5                            | 4.100   | 6.500   | مصرف دار السلام للاستثمار    | 8  |
| Mosul for funfairs                          | 52.5                            | 6.000   | 9.150   | الموصل لمدن الالعاب          | 9  |
| National for tourism investment             | 49.7                            | 7.350   | 11.000  | الوطنية للاستثمارات السياحية | 10 |

**Table showing the most lowest companies at its shares' price during 2008**

جدول يبين الشركات الأكثر انخفاضاً في أسعار أسهمها خلال عام ٢٠٠٨

| Company name                      | نسبة التغير (%)<br>Changing (%) | سعر الاغلاق السابق (دينار)<br>The previous closing price (ID) | سعر الاغلاق (دينار)<br>The closing price (ID) | اسم الشركة                     | ت  |
|-----------------------------------|---------------------------------|---|---|--------------------------------|----|
| Al-Ameen for estate investment    | -55.1                           | 3.450   | 1.550   | الامين للاستثمار العقارية      | 1  |
| Karbala Hotels                    | -52.5                           | 10.000  | 4.750   | فنادق كربلاء المساهمة          | 2  |
| AL-Mansour Hotels                 | -49.4                           | 39.500  | 20.000  | فندق المنصور                   | 3  |
| AL-Ameen for financial investment | -40.5                           | 1.850   | 1.100   | الامين للاستثمار المالي        | 4  |
| Dar-Alsalam for insurance         | -36.7                           | 3.000   | 1.900   | دار السلام للتأمين             | 5  |
| AL-Qum'a for financial            | -35.6                           | 2.250   | 1.450   | القمة للاستثمار المالي         | 6  |
| Union Bank of Iraq                | -35.0                           | 1.000   | 0.650   | مصرف الاتحاد العراقي للاستثمار | 7  |
| Ishtar Hotel                      | -35.0                           | 28.000  | 18.200  | فنادق عشتار                    | 8  |
| Economy Bank                      | -33.3                           | 3.000   | 2.000   | مصرف الاقتصاد                  | 9  |
| Bank of Baghdad                   | -29.0                           | 3.100   | 2.200   | مصرف بغداد                     | 10 |

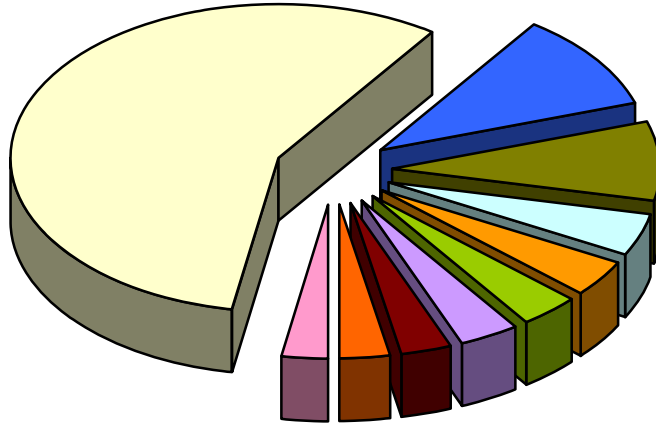
## الشركات العشرة الأكثر تداولاً من حيث حجم التداول

احتل (مصرف الشمال) المركز الاول في حجم التداول إذ بلغ ما يقارب (١٣٦) مليار دينار وبنسبة (٤٥,١%) من مجموع التداول الكلي ، وجاء في المركز الثاني (مصرف الوركاء للاستثمار) إذ بلغ حجم التداول ما يقارب (٢٥) مليار دينار وبنسبة (٨,٤%) من مجموع التداول الكلي ، وجاء في المركز الثالث (مصرف الشرق الاوسط) إذ بلغ حجم التداول ما يقارب (٢٠) مليار دينار وبنسبة (٦,٦%) من مجموع التداول الكلي . علماً ان حجم التداول للشركات العشرة الاولى بلغ ما يقارب (٢٣٩) مليار دينار وتمثل (٧٩,٤%) من مجموع التداول الكلي للسوق . ويبين الجدول ان (٩) شركات تقع ضمن القطاع المصرفي وشركه واحدة تقع ضمن القطاع الصناعي .

جدول يبين الشركات العشرة الأكثر تداولاً من حيث حجم التداول

Table showing the most top ten traded companies of its trading volume

( حجم التداول )



| ت            | اسم الشركة                  | حجم التداول (مليون دينار)<br>Trading volume (million ID) | سعر الاغلاق (دينار)<br>Closing price (ID) | النسبة الى الكلي (%)<br>Ratio for total (%) |
|--------------|-----------------------------|--|---|---|
| 1            | مصرف الشمال                 | 135958.1   | 2.800                                     | 45.1  |
| 2            | مصرف الوركاء للاستثمار      | 25181.3  | 1.300                                     | 8.4   |
| 3            | مصرف الشرق الاوسط للاستثمار | 19848.5  | 2.150                                     | 6.6   |
| 4            | مصرف اشور الدولي للاستثمار  | 10439.8  | 1.050                                     | 3.5   |
| 5            | بغداد غازية                 | 9408.8   | 1.200                                     | 3.1   |
| 6            | مصرف الاستثمار العراقي      | 8772.8   | 1.050                                     | 2.9   |
| 7            | مصرف بغداد                  | 8211.8   | 2.200                                     | 2.7   |
| 8            | مصرف الاقتصاد               | 7400.8   | 2.000                                     | 2.5   |
| 9            | مصرف البصرة الدولي          | 7309.7   | 1.200                                     | 2.4   |
| 10           | المصرف العراقي الاسلامي     | 6773.3   | 0.800                                     | 2.2   |
| <b>Total</b> |                             | <b>239305</b>  |   | <b>79.4</b>                                 |

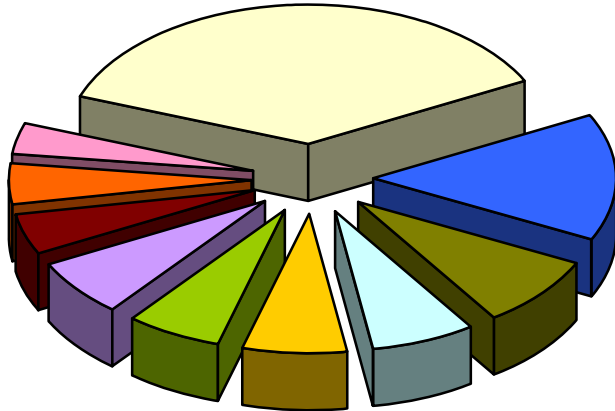
## الشركات العشرة الأكثر تداولاً من حيث عدد الاسهم المتداولة

حقق (مصرف الشمال) المركز الاول من حيث عدد الاسهم الأكثر تداولاً حيث بلغ عدد الاسهم ما يقارب (٤٢,٦) مليار سهم وبنسبة (٢٨,٣%) من المجموع الكلي، وجاء في المركز الثاني اسهم شركة (مصرف الوركاء للاستثمار) حيث بلغ عدد الاسهم ما يقارب (١٧,٣) مليار سهم وبنسبة (١١,٥%) من المجموع الكلي، وجاء في المركز الثالث اسهم شركة (مصرف اشور الدولي للاستثمار) حيث بلغ عدد الاسهم ما يقارب (٩,٣) مليار سهم وبنسبة (٦,٢%) من المجموع الكلي، بلغ عدد الاسهم المتداولة للشركات العشرة الاولى ما يقارب (١١٥,٩) مليار سهم وهي تمثل (٧٧%) من المجموع الكلي لعدد الاسهم المتداولة، وبين الجدول ان (٩) تقع ضمن القطاع المصرفي وشركه واحدة تقع ضمن القطاع الصناعي.

جدول يبين الشركات العشرة الأكثر تداولاً من حيث عدد الاسهم المتداولة

Table showing the top ten traded companies of traded shares number

(عدد الاسهم)



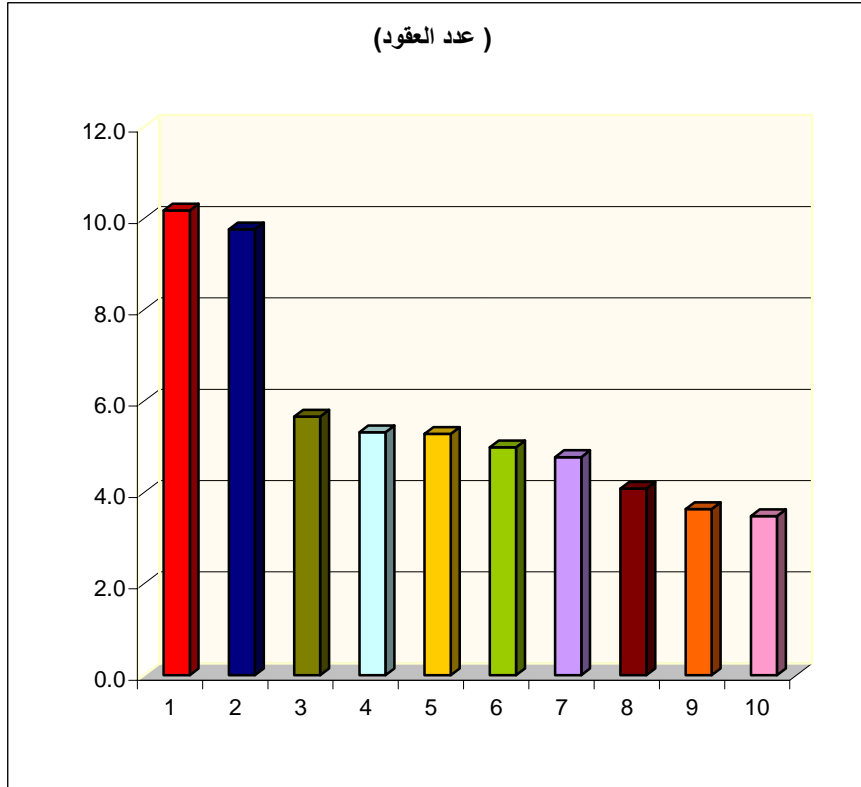
| Company name                | النسبة الى الكلي (%)<br>The ratio for total (%) | سعر الاغلاق (دينار)<br>Closing price (ID) | عدد الاسهم (مليون سهم)<br>The No.of shares (million share) | اسم الشركة                  | ت  |
|-----------------------------|---|---|--|-----------------------------|----|
| North Bank                  | 28.3  | 2.800                                     | 42678.6  | مصرف الشمال                 | 1  |
| AL-Warka investment Bank    | 11.5  | 1.300                                     | 17348.0  | مصرف الوركاء للاستثمار      | 2  |
| Ashour International Bank   | 6.2   | 1.050                                     | 9377.8   | مصرف اشور الدولي للاستثمار  | 3  |
| Baghdad Soft Drinks         | 5.4   | 1.200                                     | 8174.5   | بغداد غازية                 | 4  |
| Middle east investment Bank | 5.4   | 2.150                                     | 8084.4   | مصرف الشرق الاوسط للاستثمار | 5  |
| Investment Bank of Iraq     | 5.0   | 1.050                                     | 7553.8   | مصرف الاستثمار العراقي      | 6  |
| Iraqi Islamic Bank          | 4.9   | 0.800                                     | 7450.7   | المصرف العراقي الاسلامي     | 7  |
| Basrah International Bank   | 3.7   | 1.200                                     | 5629.7   | مصرف البصرة الدولي          | 8  |
| Summer Commercial Bank      | 3.6   | 0.900                                     | 5449.3   | مصرف سومر التجاري           | 9  |
| Commercial Bank of Iraq     | 2.8   | 1.150                                     | 4188.4   | المصرف التجاري العراقي      | 10 |
| <b>Total</b>                | <b>77</b>                                       |   | <b>115935</b>  | <b>المجموع</b>              |    |

## الشركات العشرة الاكثر تداولاً من حيث عدد العقود المنفذة

احتلت شركة (مصرف الوركاء للاستثمار) المركز الاول في عدد العقود المنفذة حيث بلغت (٣١٦٤) عقد وبنسبة (١٠,٢%) من مجموع العقود الكلي، وجاء في المركز الثاني (مصرف الشرق الاوسط للاستثمار) اذ بلغ عدد العقود المنفذة (٣٠٣٦) عقد وبنسبة (٩,٨%) من مجموع العقود الكلي، وجاء في المركز الثالث (مصرف الاستثمار العراقي) اذ بلغ عدد العقود المنفذة (١٧٦٠) عقد وبنسبة (٥,٧%) من مجموع العقود الكلي. علماً ان عدد العقود المنفذة للشركات العشرة الاولى (١٧٧٧٦) عقد وهي تمثل (٥٧,١%) من المجموع الكلي لعقد العقود، وبين الجدول انه (٩) شركات تقع ضمن القطاع المصرفي وشركه واحدة تقع ضمن القطاع الصناعي.

جدول يبين الشركات العشرة الاكثر تداولاً من حيث عدد العقود المنفذة

Table showing the most traded companies at its number of executed transactions



| ت            | اسم الشركة                  | عدد العقود<br>NO.of transactions | سعر الاغلاق<br>(دينار)<br>Closing price (ID) | النسبة الى<br>الكلي (%)<br>The ratio for entire (%) |
|--------------|-----------------------------|----------------------------------|--|---|
| 1            | مصرف الوركاء للاستثمار      | 3164                             | 1.300  | 10.2  |
| 2            | مصرف الشرق الاوسط للاستثمار | 3036                             | 2.150  | 9.8   |
| 3            | مصرف الاستثمار العراقي      | 1760                             | 1.050  | 5.7   |
| 4            | المصرف التجاري العراقي      | 1654                             | 1.150  | 5.3   |
| 5            | بغداد غازية                 | 1643                             | 1.200  | 5.3   |
| 6            | المصرف العراقي الاسلامي     | 1551                             | 0.800  | 5.0   |
| 7            | مصرف البصرة الدولي          | 1485                             | 1.200  | 4.8   |
| 8            | مصرف اشور الدولي للاستثمار  | 1271                             | 1.050  | 4.1   |
| 9            | مصرف بغداد                  | 1130                             | 2.200  | 3.6   |
| 10           | مصرف الموصل للاستثمار       | 1082                             | 1.050  | 3.5   |
| <b>Total</b> |                             | <b>17776</b>                     |  | <b>57.1</b>   |



## الشركات العشرة الأكثر تداولاً من حيث معدل دوران السهم

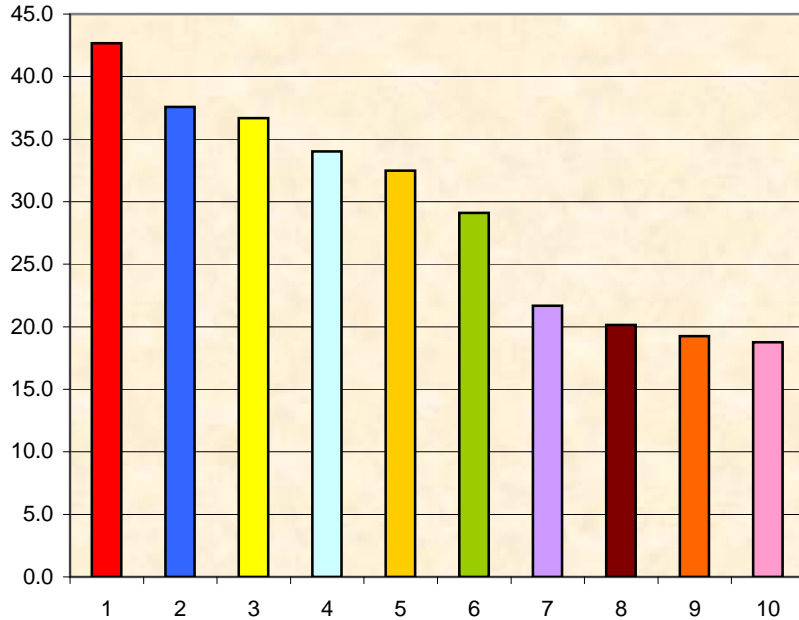
احتلت اسهم شركة (مصرف الشمال) المركز الاول من حيث معدل دوران اسهمها حيث بلغ معدل دوران السهم (٤٢,٧)، وجاء في المركز الثاني اسهم شركة (الثرار للانتاج الزراعي) حيث بلغ معدل الدوران دوران السهم (٣٦,٦)، وجاء في المركز الثالث اسهم شركة (الامين للتأمين) وبلغ معدل دوران السهم (٣٦,٧) ويتم احتساب معدل دوران السهم بموجب المعادلة التالية:  
معدل دوران السهم = (عدد الاسهم المتداولة للشركة خلال عام ٢٠٠٨ / راس مال الشركة نهاية نهاية عام ٢٠٠٨) x ١٠٠.

جدول يبين الشركات العشرة الأكثر تداولاً من حيث معدل دوران السهم

Table showing the most traded top ten companies by its share turnover average

| Company name                          | معدل دوران السهم<br>Share turnover average | راس مال الشركة (مليون سهم)<br>Capital paid up of company (million share) | عدد الاسهم المتداولة لعام ٢٠٠٨ (مليون سهم)<br>The number of traded shares for 2008 (million share) | اسم الشركة                  | ت  |
|---------------------------------------|--|--|--|-----------------------------|----|
| North Bank                            | 42.7                                       | 100000   | 42678.6  | مصرف الشمال                 | 1  |
| AL-Therar for Agricultural production | 37.6                                       | 2400   | 902.1  | الثرار للانتاج الزراعي      | 2  |
| AL-Ameen for Insurance                | 36.7                                       | 1000   | 366.9  | الامين للتأمين              | 3  |
| Warka Investment Bank                 | 34.0                                       | 51000  | 17348.0  | مصرف الوركاء للاستثمار      | 4  |
| Karbala Hotel                         | 32.5                                       | 810  | 263.2  | فنادق كربلاء المساهمة       | 5  |
| Iraqi Islamic Bank                    | 29.1                                       | 25596  | 7450.7   | المصرف العراقي الاسلامي     | 6  |
| Sumer commercial Bank                 | 21.7                                       | 25125  | 5449.3   | مصرف سومر التجاري           | 7  |
| Investment Bank of Iraq               | 20.1                                       | 37500  | 7553.8   | مصرف الاستثمار العراقي      | 8  |
| Middle East Investment Bank           | 19.2                                       | 42000  | 8084.4   | مصرف الشرق الاوسط للاستثمار | 9  |
| Ashour International Bank             | 18.8                                       | 50000  | 9377.8   | مصرف اشور الدولي للاستثمار  | 10 |

(معدل دوران السهم)



Comparing the trading movement of companies' shares for 2008 with 2007

مقارنة حركة التداول اسهم الشركات لعام ٢٠٠٨ مع عام ٢٠٠٧

The Banks sector

القطاع المصرفي

| Company name                             | نسبة التغير (%)<br>Changing of ratio % | عدد العقود لعام ٢٠٠٧<br>The No. of Trans. for 2007 | عدد العقود لعام ٢٠٠٨<br>The No. of Trans. for 2008 | نسبة التغير (%)<br>Changing of ratio % | حجم التداول / لعام ٢٠٠٧<br>(مليون دينار)<br>Trading volume for 2007 (million ID) | حجم التداول / لعام ٢٠٠٨<br>(مليون دينار)<br>Trading volume for 2008 (million ID) | نسبة التغير (%)<br>changing of Ratio (%) | عدد الاسهم المتداولة / لعام ٢٠٠٧<br>(مليون سهم)<br>No. of traded shares for 2007 (million share) | عدد الاسهم المتداولة / لعام ٢٠٠٨<br>(مليون سهم)<br>No. of traded shares for 2008 (million share) | نسبة التغير (%)<br>Changing of ratio (%) | سعر الاغلاق لعام ٢٠٠٧<br>دينار<br>Closing price for 2007 (ID) | سعر الاغلاق لعام ٢٠٠٨<br>دينار<br>Closing price for 2008 (ID) | اسم الشركة                     | ت  |
|--|--|--|--|--|--|--|--|--|--|--|---|---|--------------------------------|----|
| Commercial Bank of Iraq                  | 3.6                                    | 1596   | 1654   | 24.5                                   | 4640.1   | 5778.5   | 51.3                                     | 2768.4   | 4188.4   | -14.8                                    | 1.350   | 1.150   | المصرف التجاري العراقي         | 1  |
| Bank Of Baghdad                          | -34.3                                  | 1719   | 1130   | -46.4                                  | 15322.9  | 8211.8   | -41.2                                    | 5672.1   | 3333.0   | -29.0                                    | 3.100   | 2.200   | مصرف بغداد                     | 2  |
| Iraqi Islamic Bank                       | 2.8                                    | 1509   | 1551   | 74.1                                   | 3889.8   | 6773.3   | 83.2                                     | 4066.6   | 7450.7   | 0.0                                      | 0.800   | 0.800   | المصرف العراقي الاسلامي        | 3  |
| Middle East Investment Bank              | 22.0                                   | 2489   | 3036   | 0.0                                    | 19843.5  | 19848.5  | -1.4                                     | 8203.0   | 8084.4   | -14.0                                    | 2.500   | 2.150   | مصرف الشرق الاوسط للاستثمار    | 4  |
| Investment Bank Of Iraqi                 | -42.4                                  | 3057   | 1760   | -10.9                                  | 9846.8   | 8772.8   | 9.9                                      | 6874.2   | 7553.8   | -19.2                                    | 1.300   | 1.050   | مصرف الاستثمار العراقي         | 5  |
| Basrah international Bank for Investment | -30.9                                  | 2149   | 1485   | 1.6                                    | 7197.8   | 7309.7   | 0.4                                      | 5607.1   | 5629.7   | 20.0                                     | 1.000   | 1.200   | مصرف البصرة الدولي             | 6  |
| National Bank of Iraq                    | -12.1                                  | 730  | 642  | 23.0                                   | 3521.9   | 4333.5   | 19.7                                     | 3226.8   | 3864.1   | -14.3                                    | 1.050   | 0.900   | المصرف الاهلي العراقي          | 7  |
| Credit Bank of Iraq                      | 129.6                                  | 199  | 457  | 134.7                                  | 1098.7   | 2578.3   | 127.9                                    | 289.7  | 660.4  | -20.8                                    | 3.600   | 2.850   | مصرف الائتمان العراقي          | 8  |
| Dar El-salam Investment Bank             | -40.8                                  | 458  | 271  | -19.4                                  | 1892.0   | 1525.1   | -13.8                                    | 285.6  | 246.3  | 58.5                                     | 4.100   | 6.500   | مصرف دار السلام للاستثمار      | 9  |
| Sumer Commercial Bank                    | -41.1                                  | 492  | 290  | 154.2                                  | 2165.7   | 5504.2   | 161.3                                    | 2085.7   | 5449.3   | 0.0                                      | 0.900   | 0.900   | مصرف سومر التجاري              | 10 |
| Babylon Bank                             | -5.2                                   | 919  | 871  | -3.2                                   | 3802.5   | 3680.5   | 0.4                                      | 3207.1   | 3218.7   | -8.0                                     | 1.250   | 1.150   | مصرف بابل                      | 11 |
| Gulf commercial Bank                     | 36.7                                   | 401  | 548.00   | 66.3                                   | 1317.1   | 2190.7   | 85.5                                     | 911.8  | 1691.2   | -3.3                                     | 1.500   | 1.450   | مصرف الخليج التجاري            | 12 |
| Warka Investment Bank                    | 1.6                                    | 3114   | 3164   | 92.2                                   | 13104.9  | 25181.3  | 122.3                                    | 7803.9   | 17348.0  | -7.1                                     | 1.400   | 1.300   | مصرف الوركاء للاستثمار         | 13 |
| Mosul Bank for Investment                | 57.5                                   | 687  | 1082   | 64.6                                   | 2652.8   | 4366.0   | 63.3                                     | 2345.2   | 3830.2   | 0.0                                      | 1.050   | 1.050   | مصرف الموصل للاستثمار          | 14 |
| Economy Bank                             | 121.6                                  | 51   | 113  | 1152.5                                 | 590.9  | 7400.8   | 1283.4                                   | 273.5  | 3784.2   | -33.3                                    | 3.000   | 2.000   | مصرف الاقتصاد                  | 15 |
| North Bank                               | -30.5                                  | 1298   | 902  | -54.6                                  | 299288.1   | 135958.1   | -44.5                                    | 76833.7  | 42678.6  | -27.3                                    | 3.850   | 2.800   | مصرف الشمال                    | 16 |
| Union Bank of Iraq                       | -70.7                                  | 351  | 103  | -51.4                                  | 637.8  | 310.0  | -37.7                                    | 661.7  | 411.9  | -35.0                                    | 1.000   | 0.650   | مصرف الاتحاد العراقي للاستثمار | 17 |
| Ashur International Bank                 | 968.1                                  | 119  | 1271   | 51.2                                   | 6904.9   | 10439.8  | 83.2                                     | 5118.0   | 9377.8   | -22.2                                    | 1.350   | 1.050   | مصرف اشور الدولي للاستثمار     | 18 |
| Kurdistan Investment Bank                | -11.7                                  | 368  | 325  | -47.5                                  | 9457.2   | 4962.6   | -38.9                                    | 4568.4   | 2789.9   | -8.6                                     | 1.750   | 1.600   | مصرف كردستان                   | 19 |
| Al-Mansour Bank                          | -                                      | -  | 501  | -                                      | -  | 2030.6   | -  | -  | 1608.8   | -  | -   | 1.300   | مصرف المنصور                   | 20 |
| <b>Total</b>                             |  | <b>21706</b>                                       | <b>21156</b>                                       |  | <b>407175.4</b>  | <b>267156.1</b>  |  | <b>140802.8</b>  | <b>133199.3</b>  |  |   |   | <b>مجموع قطاع المصارف</b>      |    |

Comparing the trading movement of companies' shares for 2008 with 2007

مقارنة حركة التداول اسهم الشركات لعام ٢٠٠٨ مع عام ٢٠٠٧

The insurance sector

قطاع التأمين

| Company name                      | نسبة التغير<br>(%)<br>Changing<br>of ratio<br>(%) | عدد العقود<br>لعام ٢٠٠٧<br>The No.<br>of Trans.<br>for 2007 | عدد العقود<br>لعام ٢٠٠٨<br>The No.<br>of Trans.<br>for 2008 | نسبة التغير<br>(%)<br>Changing<br>of ratio % | حجم التداول / لعام<br>٢٠٠٧<br>(مليون دينار)<br>Trading<br>volume for<br>2007 (million<br>ID) | حجم التداول / لعام<br>٢٠٠٨<br>(مليون دينار)<br>Trading<br>volume for<br>2008<br>(million ID) | نسبة التغير<br>(%)<br>changing<br>of Ratio<br>(%) | عدد الاسهم<br>المتداولة / لعام<br>٢٠٠٧<br>( مليون سهم )<br>No.of traded<br>shares for<br>2007<br>(million<br>share) | عدد الاسهم<br>المتداولة / لعام<br>٢٠٠٨<br>( مليون سهم )<br>No.of traded<br>shares for<br>2008 (million<br>share) | نسبة التغير<br>(%)<br>Changing<br>of ratio % | سعر الاغلاق<br>لعام ٢٠٠٧<br>دينار<br>Closing<br>price for<br>2007 (ID) | سعر الاغلاق<br>لعام ٢٠٠٨<br>دينار<br>Closing<br>price for<br>2008 (ID) | اسم الشركة                    | ت |
|-----------------------------------|---|---|---|--|--|--|---|---|--|--|--|--|-------------------------------|---|
| Al-Ameen for Insurance.           | 93  | 14  | 27  | 1885.9                                       | 18.5   | 367.2  | 1917.3  | 18.2  | 366.9  | 10.5   | 0.950  | 1.050  | الامين للتأمين                | 1 |
| Dar EL-Salam for Insurance        | 44  | 18  | 26  | -74.0  | 116.9  | 30.4   | -64.5   | 38.1  | 13.5   | -36.7  | 3.000  | 1.900  | دار السلام للتأمين            | 2 |
| Ahlia for Insurance               | 400   | 4   | 20  | 9490.5                                       | 0.8  | 76.9   | 8639.9  | 0.9   | 78.0   | 0.0  | 0.900  | 0.900  | الاهلية للتأمين               | 3 |
| Al-Hamraa for Insurance           | 10  | 10  | 11  | -60.7  | 67.5   | 26.6   | -60.1   | 65.6  | 26.2   | -4.8   | 1.050  | 1.000  | الحمراء للتأمين               | 4 |
| Gulf for insurance & Re-Insurance | -   | -   | 1   | -  | -  | 2.8  | -   | -   | 1.8  | -  | -  | 1.500  | الخليج للتأمين واعادة التأمين | 5 |
| <b>Total</b>                      |   | <b>46</b>   | <b>85</b>   |  | <b>203.7</b>   | <b>503.8</b>   |   | <b>122.8</b>  | <b>486.5</b>   |  |  |  | <b>المجموع</b>                |   |

Comparing the trading movement of companies' shares for 2008 with 2007

مقارنة حركة التداول اسهم الشركات لعام ٢٠٠٨ مع عام ٢٠٠٧

The investment sector

قطاع الاستثمار

| Company name                       | نسبة التغير (%)<br>Changing of ratio (%) | عدد العقود لعام ٢٠٠٧<br>The No. of Trans. for 2007 | عدد العقود لعام ٢٠٠٨<br>The No. of Trans. for 2008 | نسبة التغير (%)<br>Changing of ratio % | حجم التداول / لعام ٢٠٠٧ (مليون دينار)<br>Trading volume for 2007 (million ID) | حجم التداول / لعام ٢٠٠٨ (مليون دينار)<br>Trading volume for 2008 (million ID) | نسبة التغير (%)<br>changing of Ratio (%) | عدد الاسهم المتداولة / لعام ٢٠٠٧ (مليون سهم)<br>No. of traded shares for 2007 (million share) | عدد الاسهم المتداولة / لعام ٢٠٠٨ (مليون سهم)<br>No. of traded shares for 2008 (million share) | نسبة التغير (%)<br>Changing of ratio % | سعر الاغلاق لعام ٢٠٠٧<br>دينار<br>Closing price for 2007 (ID) | سعر الاغلاق لعام ٢٠٠٨<br>دينار<br>Closing price for 2008 (ID) | اسم الشركة                  | ت |
|------------------------------------|--|--|--|--|---|---|--|---|---|--|---|---|-----------------------------|---|
| Al-Khair Financial Investment      | 77                                       | 75   | 133  | 109.0                                  | 91.8  | 191.9   | 113.4                                    | 157.0   | 335.1   | -8.3                                   | 0.600   | 0.550   | الخير للاستثمار المالي      | 1 |
| Al-Ameen Financial Investment      | 200                                      | 2  | 6  | 405.0                                  | 0.4   | 1.8   | 696.2                                    | 0.2   | 1.5   | -40.5                                  | 1.850   | 1.100   | الامين للاستثمار المالي     | 2 |
| Al-Ayaam for Financial investment  | 375                                      | 4  | 19   | 160.2                                  | 21.1  | 55.0  | 160.2                                    | 21.1  | 55.0  | 0.0                                    | 1.000   | 1.000   | الايام للاستثمار المالي     | 3 |
| Al-Wiaam Financial investment      | -90                                      | 428  | 44   | -62.0                                  | 265.4   | 100.9   | -57.3                                    | 187.2   | 79.9  | -13.0                                  | 1.150   | 1.000   | الونام للاستثمار المالي     | 4 |
| Mesopotamia Investment             | -44                                      | 9  | 5  | -64.8                                  | 155.6   | 54.8  | -62.0                                    | 155.7   | 59.2  | 62.5                                   | 0.800   | 1.300   | بين النهرين للاستثمارات     | 5 |
| Al-Batek Investment                | -57                                      | 7  | 3  | 100.5                                  | 7.8   | 15.6  | 96.9                                     | 5.3   | 10.3  | 33.3                                   | 1.500   | 2.000   | الباتك للاستثمار المالي     | 6 |
| Al-Qum'a for financial investment  | -17                                      | 30   | 25   | -70.5                                  | 620.0   | 182.8   | -69.3                                    | 398.6   | 122.4   | -35.6                                  | 2.250   | 1.450   | القمة للاستثمار المالي      | 7 |
| AL-Khaima for Financial Investment | 500                                      | 3  | 18   | 46.3                                   | 12.2  | 17.9  | 46.3                                     | 12.2  | 17.9  | 0.0                                    | 1.000   | 1.000   | الخيمة للاستثمار المالي     | 8 |
| AL-Zawraa for Financial Investment | -42                                      | 26   | 15   | -72.5                                  | 111.2   | 30.6  | -72.2                                    | 110.1   | 30.6  | 0.0                                    | 1.000   | 1.000   | الزوراء للاستثمار المالي    | 9 |
| <b>Total</b>                       |  | <b>584</b>   | <b>268</b>   |  | <b>1285.4</b>   | <b>651.3</b>  |  | <b>1047.4</b>   | <b>711.9</b>  |  |   |   | <b>مجموع قطاع الاستثمار</b> |   |

Comparing the trading movement of companies' shares for 2008 with 2007

مقارنة حركة التداول اسهم الشركات لعام ٢٠٠٨ مع عام ٢٠٠٧

The services sector

قطاع الخدمات

| Company name                                  | نسبة التغير (%)<br>Changing of ratio (%) | عدد العقود لعام ٢٠٠٧<br>The No. of Trans. for 2007 | عدد العقود لعام ٢٠٠٨<br>The No. of Trans. for 2008 | نسبة التغير (%)<br>Changing of ratio % | حجم التداول / لعام ٢٠٠٧<br>(مليون دينار)<br>Trading volume for 2007 (million ID) | حجم التداول / لعام ٢٠٠٨<br>(مليون دينار)<br>Trading volume for 2008 (million ID) | نسبة التغير (%)<br>Changing of Ratio (%) | عدد الاسهم المتداولة / لعام ٢٠٠٧<br>(مليون سهم)<br>No. of traded shares for 2007 (million share) | عدد الاسهم المتداولة / لعام ٢٠٠٨<br>(مليون سهم)<br>No. of traded shares for 2008 (million share) | نسبة التغير (%)<br>Changing of ratio % | سعر الاغلاق لعام ٢٠٠٧<br>دينار<br>Closing price for 2007 (ID) | سعر الاغلاق لعام ٢٠٠٨<br>دينار<br>Closing price for 2008 (ID) | اسم الشركة                   | ت  |
|---|--|--|--|--|--|--|--|--|--|--|---|---|------------------------------|----|
| Al-Karkh tour amusement city                  | -  | -  | 6  | -                                      | -  | 2.1  | -  | -  | 0.2  | -42.8                                  | *10.500   | 6.000   | العاب الكرخ                  | 1  |
| Amusement town / Alrisifa                     | -  | 39   | -  | -                                      | 41.2   | -  | -  | -  | -  | 0.0                                    | 7.900   | *7.900  | مدينة العاب / الرصافة        | 2  |
| AL-Mosul for funfairs                         | 50                                       | 6  | 9  | 72.2                                   | 1.5  | 2.5  | 45.5                                     | 0.2  | 0.4  | 52.5                                   | 6.000   | 9.150   | الموصل لمدن الالعاب          | 3  |
| Mamoura Real estate investment                | -8                                       | 521  | 480  | 0.2                                    | 788.9  | 790.2  | 10.3                                     | 436.3  | 481.4  | -6.7                                   | 1.500   | 1.400   | المعمورة العقارية            | 4  |
| AL-Ameen Estate Investment                    | -77                                      | 115  | 26   | -96.9                                  | 1356.9   | 41.9   | -96.9                                    | 549.7  | 16.9   | -55.1                                  | 3.450   | 1.550   | الامين للاستثمار العقارية    | 5  |
| AL-Nukhba for Construction                    | -21                                      | 24   | 19   | 53.1                                   | 38.2   | 58.4   | -7.2                                     | 25.0   | 23.2   | 114.3                                  | 1.750   | 3.750   | شركة النخبة للمقالات         | 6  |
| Iraqi Land transport                          | 7  | 174  | 187  | 151.4                                  | 362.2  | 910.4  | 78.9                                     | 126.2  | 225.7  | 45.3                                   | 2.650   | 3.850   | العراقية للنقل البري         | 7  |
| Baghdad motor cars servicing                  | 578                                      | 9  | 61   | 682.0                                  | 4.0  | 31.6   | 543.3                                    | 4.1  | 26.1   | 30.0                                   | 1.000   | 1.300   | بغداد لخدمات السيارات        | 8  |
| AL-Badia general trasportation                | 2  | 244  | 250  | -57.1                                  | 718.4  | 308.3  | -78.2                                    | 454.8  | 99.0   | 8.8                                    | 2.850   | 3.100   | البادية للنقل العام          | 9  |
| Goods & Oil transportation                    | 412                                      | 73   | 374  | 1408.5                                 | 35.4   | 534.2  | 649.6                                    | 32.2   | 241.3  | 262.5                                  | 1.200   | 4.350   | نقل منتوجات النفطية والبضائع | 10 |
| Babil for cinematic production                | 50                                       | 2  | 3  | 171.9                                  | 0.3  | 0.9  | 57.5                                     | 0.3  | 0.4  | 92.0                                   | 1.250   | 2.400   | بابل للانتاج السينمائي       | 11 |
| Basrah Pearl shiping                          | -  | 19   | -  | -                                      | 13.5   | -  | -  | 12.9   | -  | 0                                      | 0.950   | *0.950  | لؤلؤة البصرة للنقل البحري    | 12 |
| Baghdad for Passengers & goods Transportation | -  | -  | 5  | -                                      | -  | 3.2  | -  | -  | 0.6  | 6.6                                    | *5.250  | 5.600   | بغداد لنقل الركاب والبضائع   | 13 |
| <b>Total</b>                                  |  | <b>1226</b>  | <b>1420</b>  |  | <b>3360.6</b>  | <b>2683.8</b>  |  | <b>1647.1</b>  | <b>1115.3</b>  |  |   |   | <b>مجموع قطاع الخدمات</b>    |    |



comparing the trading movement of companies' shares for 2008 with 2007

مقارنة حركة التداول اسهم الشركات لعام ٢٠٠٨ مع عام ٢٠٠٧

The Tourism & Hotels sector

قطاع الفنادق والسياحة

| Company name                    | نسبة التغير (%)<br>Changing of ratio (%) | عدد العقود لعام ٢٠٠٧<br>The No. of Trans. for 2007 | عدد العقود لعام ٢٠٠٨<br>The No. of Trans. for 2008 | نسبة التغير (%)<br>Changing of ratio % | حجم التداول / لعام ٢٠٠٧ (مليون دينار)<br>Trading volume for 2007 (million ID) | حجم التداول / لعام ٢٠٠٨ (مليون دينار)<br>Trading volume for 2008 (million ID) | نسبة التغير (%)<br>changing of Ratio (%) | عدد الاسهم المتداولة / لعام ٢٠٠٧ (مليون سهم)<br>No. of traded shares for 2007 (million share) | عدد الاسهم المتداولة / لعام ٢٠٠٨ (مليون سهم)<br>No. of traded shares for 2008 (million share) | نسبة التغير (%)<br>Changing of ratio % | سعر الاغلاق لعام ٢٠٠٧ (دينار)<br>Closing price for 2007 (ID) | سعر الاغلاق لعام ٢٠٠٨ (دينار)<br>Closing price for 2008 (ID) | اسم الشركة            | ت            |
|---------------------------------|--|--|--|--|---|---|--|---|---|--|--|--|-----------------------|--------------|
| karbala Hotels                  | 1245.5                                   | 22   | 296  | 1781.7                                 | 58.3  | 1097.9  | 3369.1                                   | 7.6   | 263.2   | -52.5                                  | 10.000   | 4.750  | فنادق كربلاء المساهمة | 1            |
| Palestine Hotel                 | 621.2                                    | 33   | 238  | 1212.0                                 | 144.5   | 1896.1  | 1523.9                                   | 7.8   | 127.5   | 1.9                                    | 16.000   | 16.300   | فندق فلسطين           | 2            |
| Ishtar Hotel                    | 100.0                                    | 84   | 168  | 0.5                                    | 721.6   | 725.5   | 27.6                                     | 28.9  | 36.9  | -35.0                                  | 28.000   | 18.200   | فنادق عشتار           | 3            |
| Babylon Hotel                   | 521.3                                    | 94   | 584  | 544.1                                  | 315.4   | 2031.7  | 1075.7                                   | 12.8  | 150.5   | -9.5                                   | 21.000   | 19.000   | فندق بابل             | 4            |
| Al-Mansour Hotel                | 280.6                                    | 103  | 392  | 142.0                                  | 2434.4  | 5890.1  | 355.6                                    | 70.2  | 319.7   | -49.4                                  | 39.500   | 20.000   | فندق المنصور          | 5            |
| AL-Sadeer Hotels                | -40.0                                    | 45   | 27   | -0.9                                   | 502.1   | 497.3   | 42.8                                     | 7.6   | 10.9  | -19.2                                  | 60.000   | 48.500   | فندق السدير السياحي   | 6            |
| Baghdad Hotel                   | 80.8                                     | 130  | 235  | 122.1                                  | 573.4   | 1273.5  | 196.6                                    | 41.0  | 121.7   | 42.9                                   | 11.550   | 16.500   | فندق بغداد            | 7            |
| National for tourist Investment | 29.9                                     | 107  | 139  | 83.4                                   | 116.9   | 214.4   | 85.3                                     | 14.9  | 27.6  | 49.7                                   | 7.350  | 11.000   | الاستثمارات السياحية  | 8            |
| Tourist Village of Mousil Dam   | —  | —  | 43   | —                                      | —   | 40.7  | —  | —   | 2.1   | -58.3                                  | 60.000   | 25.000   | سد الموصل السياحي     | 9            |
| Ashour Hotel                    | —  | 56   | —  | —                                      | 82.6  | —   | —  | 5.9   | —   | 0.0                                    | 16.000   | *16.000  | فندق اشور             | 10           |
| <b>Total</b>                    |  | <b>674</b>   | <b>2122</b>  |  | <b>4949.4</b>   | <b>13667.3</b>  |  | <b>196.8</b>  | <b>1060.0</b>   |  |  |  |                       | <b>مجموع</b> |

Comparing the trading movement of companies' shares for 2008 with 2007

مقارنة حركة التداول اسهم الشركات لعام ٢٠٠٨ مع عام ٢٠٠٧

The Industry sector

قطاع الصناعة

| Company name                              | نسبة التغير (%)<br>Changing of ratio (%) | عدد العقود لعام ٢٠٠٧<br>The No. of Trans. for 2007 | عدد العقود لعام ٢٠٠٨<br>The No. of Trans. for 2008 | نسبة التغير (%)<br>Changing of ratio % | حجم التداول / لعام ٢٠٠٧<br>(مليون دينار)<br>Trading volume for 2007 (million ID) | حجم التداول / لعام ٢٠٠٨<br>(مليون دينار)<br>Trading volume for 2008 (million ID) | نسبة التغير (%)<br>Changing of Ratio (%) | عدد الاسهم المتداولة / لعام ٢٠٠٧<br>(مليون سهم)<br>No. of traded shares for 2007 (million share) | عدد الاسهم المتداولة / لعام ٢٠٠٨<br>(مليون سهم)<br>No. of traded shares for 2008 (million share) | نسبة التغير (%)<br>Changing of ratio % | سعر الاغلاق لعام ٢٠٠٧<br>دينار<br>Closing price for 2007 (ID) | سعر الاغلاق لعام ٢٠٠٨<br>دينار<br>Closing price for 2008 (ID) | اسم الشركة                         | ت |
|---|--|--|--|--|--|--|--|--|--|--|---|---|------------------------------------|---|
| Nineveh Food Industries                   | -45                                      | 276  | 151  | -25.6                                  | 280.1  | 208.3  | -19.6                                    | 264.2  | 212.5  | 5.3                                    | 0.950   | 1.000   | ١ نينوى للصناعات الغذائية          |   |
| AL-Mansour pharmaceuticals Industries     | 81                                       | 80   | 145  | 362.0                                  | 27.0   | 124.6  | 391.0                                    | 21.6   | 105.8  | -12.0                                  | 1.250   | 1.100   | ٢ المنصور للصناعات الدوائية        |   |
| Modern sewing                             | 14                                       | 93   | 106  | 27.7                                   | 38.1   | 48.6   | 30.0                                     | 38.6   | 50.2   | -11.1                                  | 0.900   | 0.800   | ٣ الخياطه الحديثه                  |   |
| Iraqi for Tufted Carpets                  | 11                                       | 79   | 88   | 41.1                                   | 35.5   | 50.1   | 59.3                                     | 9.7  | 15.4   | 12.9                                   | 3.100   | 3.500   | ٤ العراقيه للسجاد والمفروشات       |   |
| North Soft Drinks                         | -47                                      | 700  | 371  | -40.0                                  | 2634.1   | 1580.6   | -41.3                                    | 2819.8   | 1654.0   | 11.1                                   | 0.900   | 1.000   | ٥ المشروبات الغازيه الشماليه       |   |
| Messan for food Industries                | 100                                      | 1  | 2  | 10315.8                                | 0.6  | 64.9   | 10315.8                                  | 0.04   | 4.3  | 0.0                                    | 15.000  | 15.000  | ٦ ميسان للصناعات الغذائيه          |   |
| Eastern Brewery                           | —  | 84   | —  | —                                      | 73.9   | —  | —  | 86.2   | —  | 0.0                                    | 0.850   | *0.850  | ٧ البيره الشرقيه                   |   |
| Baghdad for Packing materials             | -48                                      | 42   | 22   | -35.2                                  | 49.7   | 32.2   | -49.7                                    | 18.1   | 9.1  | 30.8                                   | 3.250   | 4.250   | ٨ بغداد لصناعه مواد تغليف          |   |
| Modern Chemical Industries                | 200                                      | 2  | 6  | 286.2                                  | 46.7   | 180.6  | 341.8                                    | 0.52   | 2.3  | -20.6                                  | 90.000  | 71.500  | ٩ الصناعات الكيماويه العصريه       |   |
| Baghdad Soft Drinks                       | 10                                       | 1487   | 1643   | 289.8                                  | 2413.6   | 9408.8   | 301.0                                    | 2038.5   | 8174.5   | 0.0                                    | 1.200   | 1.200   | ١٠ بغداد غازيه                     |   |
| Iraqi for manufacturing & Marketing Dates | —  | 84   | —  | —                                      | 222.4  | —  | —  | 124.5  | —  | 0.0                                    | 2.000   | *2.000  | ١١ التمور العراقيه                 |   |
| Al-Hilal Industrial                       | -36                                      | 794  | 512  | -34.0                                  | 1484.9   | 979.4  | -32.4                                    | 1313.7   | 887.5  | -9.1                                   | 1.100   | 1.000   | ١٢ الهلال الصناعيه                 |   |
| The Light Industries                      | -6                                       | 479  | 452  | 8.8                                    | 536.9  | 584.1  | 13.3                                     | 397.7  | 450.5  | 4.3                                    | 1.150   | 1.200   | ١٣ الصناعات الخفيفه                |   |
| Chemical & Plastic Industries             | 3  | 464  | 479  | 34.7                                   | 416.7  | 561.5  | 12.7                                     | 251.7  | 283.6  | 31.0                                   | 1.450   | 1.900   | ١٤ الصناعات الكيماويه والپلاستيكيه |   |

Comparing the trading movement of companies' shares for 2008 with 2007

مقارنة حركة التداول اسهم الشركات لعام ٢٠٠٨ مع عام ٢٠٠٧

The Industry sector

قطاع الصناعة

| Company name                                | نسبة التغير (%)<br>Changing of ratio (%) | عدد العقود لعام ٢٠٠٧<br>The No. of Trans. for 2007 | عدد العقود لعام ٢٠٠٨<br>The No. of Trans. for 2008 | نسبة التغير (%)<br>Changing of ratio % | حجم التداول / لعام ٢٠٠٧ (مليون دينار)<br>Trading volume for 2007 (million ID) | حجم التداول / لعام ٢٠٠٨ (مليون دينار)<br>Trading volume for 2008 (million ID) | نسبة التغير (%)<br>Changing of Ratio (%) | عدد الاسهم المتداولة / لعام ٢٠٠٧ (مليون سهم)<br>No. of traded shares for 2007 (million share) | عدد الاسهم المتداولة / لعام ٢٠٠٨ (مليون سهم)<br>No. of traded shares for 2008 (million share) | نسبة التغير (%)<br>Changing of ratio % | سعر الاغلاق لعام ٢٠٠٧ دينار<br>Closing price for 2007 (ID) | سعر الاغلاق لعام ٢٠٠٨ دينار<br>Closing price for 2008 (ID) | اسم الشركة                  | ت  |
|---|--|--|--|--|---|---|--|---|---|--|--|--|-----------------------------|----|
| Electronic Industries                       | -24                                      | 578  | 437  | -19.2                                  | 445.1   | 359.7   | -18.7                                    | 312.6   | 254.0   | 3.7                                    | 1.350  | 1.400  | الصناعات الالكترونية        | 15 |
| Al-Kindi of Veterinary Vaccines             | 125                                      | 55   | 124  | 254.8                                  | 39.7  | 141.0   | 251.8                                    | 19.5  | 68.8  | 38.9                                   | 1.800  | 2.500  | الكندي للقاحات البيطرية     | 16 |
| Fallujah for Construction materials         | 289                                      | 9  | 35   | 74.0                                   | 4.2   | 7.4   | 36.8                                     | 2.8   | 3.8   | 66.7                                   | 1.500  | 2.500  | الفلوجة للمواد الانشائية    | 17 |
| National for Food Industries                | 251                                      | 47   | 165  | 895.3                                  | 36.3  | 361.7   | 805.4                                    | 33.6  | 303.9   | -13.0                                  | 1.150  | 1.000  | الوطنية للصناعات الغذائية   | 18 |
| Iraqi Engineering Works                     | -67                                      | 64   | 21   | -33.3                                  | 46.4  | 30.9  | -36.8                                    | 24.4  | 15.4  | -9.1                                   | 2.200  | 2.000  | العراقية للاعمال الهندسية   | 19 |
| Al-Khazer for Construction Materials        | 2000                                     | 3  | 63   | 2220.3                                 | 2.5   | 57.5  | 1609.0                                   | 2.4   | 40.6  | 80.0                                   | 1.000  | 1.800  | الخازر للمواد الانشائية     | 20 |
| Kirkuk for producing construction Materials | 17                                       | 12   | 14   | 346.9                                  | 3.3   | 14.8  | 365.6                                    | 2.2   | 10.4  | -10.0                                  | 1.500  | 1.350  | كركوك للمواد الانشائية      | 21 |
| Modern Paint Industries                     | -34                                      | 672  | 441  | 26.3                                   | 676.9   | 854.9   | 1.2                                      | 449.2   | 454.7   | 0.0                                    | 1.700  | 1.700  | صناعات الاصباغ الحديثة      | 22 |
| Metallic Industries & Bicycles              | -32                                      | 218  | 149  | -17.6                                  | 130.7   | 107.7   | -31.6                                    | 94.1  | 64.4  | 28.1                                   | 1.600  | 2.050  | الصناعات المعدنية والدراجات | 23 |
| Ready Made Clothes                          | 770                                      | 10   | 87   | 614.1                                  | 8.8   | 62.9  | 286.6                                    | 8.2   | 31.7  | 162.5                                  | 1.200  | 3.150  | انتاج اليبسة الجاهزة        | 24 |
| Iraqi for Carton manufactures               | -40                                      | 157  | 94   | 27.0                                   | 114.7   | 145.7   | 24.7                                     | 72.9  | 90.9  | -12.5                                  | 1.600  | 1.400  | العراقية لصناعات الكرتون    | 25 |
| Iraqi Bottling and Canning                  | 0  | 2  | 2  | 105.0                                  | 3.1   | 6.4   | 105.0                                    | 0.03  | 0.1   | 0.0                                    | 100.000  | 100.000  | التعبئة والتعليب (مشن)      | 26 |
| Modern Construction Materials               | 650                                      | 4  | 30   | 862.6                                  | 1.5   | 14.9  | 1272.6                                   | 1.5   | 20.0  | -6.7                                   | 0.750  | 0.700  | المواد الانشائية الحديثة    | 27 |
| Household Furniture Industry                | 775                                      | 4  | 35   | 32487.4                                | 0.5   | 158.1   | 25062.6                                  | 0.4   | 99.2  | 33.3                                   | 1.200  | 1.600  | صناعات الاثاث المنزلي       | 28 |
| <b>Total</b>                                |  | <b>6500</b>  | <b>5674</b>  |  | <b>9774.0</b>   | <b>16147.3</b>  |  | <b>8408.5</b>   | <b>13307.5</b>  |  |  |  | <b>مجموع قطاع الصناعة</b>   |    |

Comparing the trading movement of companies' shares for 2008 with 2007

مقارنة حركة التداول اسهم الشركات لعام ٢٠٠٨ مع عام ٢٠٠٧

The agricultural sector

قطاع الزراعي

| Company name                          | نسبة التغير<br>(%)<br>Changing of ratio (%) | عدد العقود<br>لعام ٢٠٠٧<br>The No. of<br>Trans. for<br>2007 | عدد العقود<br>لعام ٢٠٠٨<br>The No. of<br>Trans.<br>for 2008 | نسبة التغير<br>(%)<br>Changing<br>of ratio % | حجم التداول / لعام<br>٢٠٠٧<br>(مليون دينار)<br>Trading<br>volume for<br>2007 (million<br>ID) | حجم التداول / لعام<br>٢٠٠٨<br>(مليون دينار)<br>Trading<br>volume for<br>2008 (million<br>ID) | نسبة التغير<br>(%)<br>Changing<br>of Ratio<br>(%) | عدد الاسهم<br>المتداولة / لعام<br>٢٠٠٧<br>(مليون سهم)<br>No.of traded<br>shares for<br>2007 (million<br>share) | عدد الاسهم<br>المتداولة / لعام<br>٢٠٠٨<br>(مليون سهم)<br>No.of traded<br>shares for<br>2008 (million<br>share) | نسبة التغير<br>(%)<br>Changing of<br>ratio % | سعر الاغلاق<br>لعام ٢٠٠٧<br>دينار<br>Closing price for<br>2007 (ID) | سعر الاغلاق<br>لعام ٢٠٠٨<br>دينار<br>Closing price for<br>2008 (ID) | اسم الشركة                    | ت |
|---------------------------------------|---|---|---|--|--|--|---|--|--|--|---|---|-------------------------------|---|
| Al-Therar for agricultural production | 148   | 79  | 196   | -26.4  | 588.6  | 433.3  | 22.0  | 739.7  | 902.1  | -10.0  | 0.500   | 0.450   | الثرار للانتاج الزراعي        | 1 |
| The Modern for animal production      | —   | —   | 1   | —  | —  | 0.4  | —   | —  | 0.3  | 0.0  | *1.400  | 1.400   | الحديثة للانتاج الحيواني      | 2 |
| Al-Ahlyia for Agricultural production | 1000  | 2   | 22  | 2276.8                                       | 1.3  | 30.5   | 2281.7  | 1.6  | 38.3   | 14.3   | 0.700   | 0.800   | الاهلية للانتاج الزراعي       | 3 |
| Middle East For Fish production       | 73  | 26  | 45  | -4.0   | 14.4   | 13.8   | -49.8   | 11.4   | 5.7  | 100.0  | 1.500   | 3.000   | الشرق الاوسط للاسماك          | 4 |
| Iraqi for Seeds production            | -14   | 37  | 32  | -22.0  | 12.9   | 10.1   | -13.8   | 12.5   | 10.8   | 15.8   | 0.950   | 1.100   | العراقية لانتاج البذور        | 5 |
| Iraqi for meat marketing              | —   | —   | 76  | —  | —  | 50.4   | —   | —  | 14.9   | -70.4  | *11.000   | 3.250   | العراقية لانتاج وتسويق اللحوم | 6 |
| Iraqi Agricultural Products           | 120   | 5   | 11  | 20.8   | 1.8  | 2.2  | 23.7  | 0.4  | 0.4  | -8.0   | 5.000   | 4.600   | العراقية للمنتجات الزراعية    | 7 |
| <b>Total</b>                          |   | <b>149</b>  | <b>383</b>  |  | <b>619.0</b>   | <b>540.7</b>   |   | <b>765.6</b>   | <b>972.6</b>   |  |   |   | <b>مجموع قطاع الزراعة</b>     |   |
| The General Total for Shares          |   | 30885   | 31108   |  | 427367.5   | 301350.3   |   | 152991.0   | 150853.1   |  |   |   | المجموع العام للاسهم          |   |

\* Don't traded on company's shares

\* لم يتم التداول على اسهم الشركة

## The marketing value for shares (1)

## القيمة السوقية للأسهم (١)

| Company name                             | التغير (%)   | القيمة السوقية لعام ٢٠٠٧ (مليون دينار)   | سعر اغلاق     | عدد اسهم الشركة في ٢٠٠٧/١٢/٣١ (مليون سهم)          | القيمة السوقية لعام ٢٠٠٨ (مليون دينار)   | سعر اغلاق     | عدد اسهم الشركة في ٢٠٠٨/١٢/٣١ (مليون سهم)          | رمز الشركة | اسم الشركة                   | ت              |
|--|--------------|--|---------------|--|--|---------------|--|------------|------------------------------|----------------|
| Banks Sector                             | Changing (%) | The marketing value of 2007 (million ID) | Closing price | No.of company shares at 31/12/2007 (million share) | The marketing value of 2008 (million ID) | Closing price | No.of company shares at 31/12/2008 (million share) |            | قطاع المصارف                 |                |
| Commercial Bank of Iraqi                 | -14.8        | 81000                                    | 1.350         | 60000  | 69000                                    | 1.150         | 60000  | أهلي       | المصرف التجاري العراقي       | 1              |
| Bank Of Baghdad                          | -6.2         | 164216.3                                 | 3.100         | 52973  | 154000                                   | 2.200         | 70000  | بغداد      | مصرف بغداد                   | 2              |
| Iraqi Islamic Bank                       | 0.0          | 20476.8                                  | 0.800         | 25596  | 20476.8                                  | 0.800         | 25596  | اسلام      | المصرف العراقي الاسلامي      | 3              |
| Middle East Investment Bank              | 16.5         | 77500                                    | 2.500         | 31000  | 90300                                    | 2.150         | 42000  | اوسط       | مصرف الشرق الاوسط للاستثمار  | 4              |
| Investment Bank Of Iraqi                 | 1.8          | 38675                                    | 1.300         | 29750  | 39375                                    | 1.050         | 37500  | اثمار      | مصرف الاستثمار العراقي       | 5              |
| Basrah international Bank for Investment | 20.0         | 55000                                    | 1.000         | 55000  | 66000                                    | 1.200         | 55000  | بصرة       | مصرف البصرة الدولي للاستثمار | 6              |
| National Bank of Iraqi                   | -14.3        | 26250                                    | 1.050         | 25000  | 22500                                    | 0.900         | 25000  | نخيل       | المصرف الاهلي العراقي        | 7              |
| Credit Bank of Iraq                      | 10.8         | 180000                                   | 3.600         | 50000  | 199500                                   | 2.850         | 70000  | كريدت      | مصرف الائتمان العراقي        | 8              |
| Dar El-salam Investment Bank             | 58.5         | 205000                                   | 4.100         | 50000  | 325000                                   | 6.500         | 50000  | سلام       | مصرف دار السلام للاستثمار    | 9              |
| Sumer Commercial Bank                    | 18.6         | 19062                                    | 0.900         | 21180  | 22612.5                                  | 0.900         | 25125  | سومر       | مصرف سومر التجاري            | 10             |
| Babylon Bank                             | -8.0         | 37500                                    | 1.250         | 30000  | 34500                                    | 1.150         | 30000  | ببلنك      | مصرف بابل                    | 11             |
| Economy Bank                             | 66.7         | 30000                                    | 3.000         | 10000  | 50000                                    | 2.000         | 25000  | اقتصاد     | مصرف الاقتصاد                | 12             |
| Gulf commercial Bank                     | 8.2          | 33516                                    | 1.500         | 22344  | 36250                                    | 1.450         | 25000  | خليج       | مصرف الخليج التجاري          | 13             |
| Warka Investment Bank                    | -7.1         | 71400                                    | 1.400         | 51000  | 66300                                    | 1.300         | 51000  | وركاء      | مصرف الوركاء للاستثمار       | 14             |
| Mosul Bank for Investment                | 0.0          | 26250                                    | 1.050         | 25000  | 26250                                    | 1.050         | 25000  | موصل       | مصرف الموصل للاستثمار        | 15             |
| Union Bank of Iraq                       | 1.6          | 16000                                    | 1.000         | 16000  | 16250                                    | 0.650         | 25000  | اتحاد      | مصرف الاتحاد العراقي         | 16             |
| North Bank                               | -27.3        | 385000                                   | 3.850         | 100000   | 280000                                   | 2.800         | 100000   | شمال       | مصرف الشمال                  | 17             |
| Kurdistan Investment Bank                | -8.6         | 87500                                    | 1.750         | 50000  | 80000                                    | 1.600         | 50000  | كورد       | مصرف كوردستان                | 18             |
| Ashur International Bank                 | -22.2        | 67500                                    | 1.350         | 50000  | 52500                                    | 1.050         | 50000  | اشور       | مصرف اشور الدولي للاستثمار   | 19             |
| Al-Mansour Bank                          | -            | -  | -             | -  | 71500                                    | 1.300         | 55000  | أمباي      | مصرف المنصور                 | 20             |
| <b>Total</b>                             |              | <b>1621846.1</b>                         |               | <b>754843</b>                                      | <b>1722314.3</b>                         |               | <b>896221</b>                                      |            |                              | <b>المجموع</b> |



## The marketing value for shares (2)

## القيمة السوقية للأسهم (٢)

| Company name                            | التغير (%)   | القيمة السوقية لعام ٢٠٠٧ (مليون دينار)   | سعر اغلاق     | عدد اسهم الشركة في ٢٠٠٧/١٢/٣١ (مليون سهم)          | القيمة السوقية لعام ٢٠٠٨ (مليون دينار)   | سعر اغلاق     | عدد اسهم الشركة في ٢٠٠٨/١٢/٣١ (مليون سهم)          | اسم الشركة             | ت                                  |
|---|--------------|--|---------------|--|--|---------------|--|------------------------|------------------------------------|
| The Investment Sector                   | Changing (%) | The marketing value of 2007 (million ID) | Closing price | No.of company shares at 31/12/2007 (million share) | The marketing value of 2008 (million ID) | Closing price | No.of company shares at 31/12/2008 (million share) | قطاع الاستثمار         |                                    |
| Al-Khair for Financial Investment       | -8.3         | 4200                                     | 0.600         | 7000   | 3850                                     | 0.550         | 7000   | الخير للاستثمار المالي | 1- الخير للاستثمار المالي          |
| Al-Ameen for Financial Investment       | -40.5        | 1387.5                                   | 1.850         | 750  | 825                                      | 1.100         | 750  | ابورت                  | 2- الامين للاستثمار المالي         |
| Al-Ayaam for Financial Investment       | 0.0          | 400                                      | 1.000         | 400  | 400                                      | 1.000         | 400  | ايام                   | 3- الايام للاستثمار المالي         |
| Al-Wiaam for Financial Investment       | 13.0         | 1437.5                                   | 1.150         | 1250   | 1625                                     | 1.300         | 1250   | ونام                   | 4- الونام للاستثمار المالي         |
| Mesopotamia for Investment              | 18.8         | 800                                      | 0.800         | 1000   | 950                                      | 0.950         | 1000   | بينهر                  | 5- بين النهرين للاستثمارات الماليه |
| Al-Qum'a for Financial Investment       | 28.9         | 1125                                     | 2.250         | 500  | 1450                                     | 1.450         | 1000   | قمة                    | 6- القمة للاستثمار المالي          |
| Al-Khaima for Financial Investment      | 0.0          | 400                                      | 1.000         | 400  | 400                                      | 1.000         | 400  | خيمة                   | 7- الخيمة للاستثمار المالي         |
| Al-Zawraa for Financial Investment      | 0.0          | 1000                                     | 1.000         | 1000   | 1000                                     | 1.000         | 1000   | زوراء                  | 8- الزوراء للاستثمار المالي        |
| Al-Batek for Financial Investment       | 33.3         | 1500                                     | 1.500         | 1000   | 2000                                     | 2.000         | 1000   | ماربت                  | 9- الباتك للاستثمارات الماليه      |
| <b>Total</b>                            |              | <b>12250</b>                             |               | <b>13300</b>                                       | <b>12500</b>                             |               | <b>13800</b>                                       | <b>المجموع</b>         |                                    |
| Company name                            | التغير (%)   | القيمة السوقية لعام ٢٠٠٧ (مليون دينار)   | سعر اغلاق     | عدد اسهم الشركة في ٢٠٠٧/١٢/٣١ (مليون سهم)          | القيمة السوقية لعام ٢٠٠٨ (مليون دينار)   | سعر اغلاق     | عدد اسهم الشركة في ٢٠٠٨/١٢/٣١ (مليون سهم)          | اسم الشركة             | ت                                  |
| The Insurance Sector                    | Changing (%) | The marketing value of 2007 (million ID) | Closing price | No.of company shares at 31/12/2007 (million share) | The marketing value of 2008 (million ID) | Closing price | No.of company shares at 31/12/2008 (million share) | قطاع التامين           |                                    |
| Al-Ameen for Insurance                  | 10.5         | 950                                      | 0.950         | 1000   | 1050                                     | 1.050         | 1000   | امين                   | 1- الامين للتامين                  |
| Dar El-slam for Insurance               | -12.0        | 4320                                     | 3.000         | 1440   | 3800                                     | 1.900         | 2000   | داسلم                  | 2- دار السلام للتامين              |
| Ahlia for Insurance                     | 15.0         | 900                                      | 0.900         | 1000   | 1035                                     | 0.900         | 1150   | اهلية                  | 3- الاهلية للتامين                 |
| AL- Hamraa for Insurance                | -4.8         | 630                                      | 1.050         | 600  | 600                                      | 1.000         | 600  | حمراء                  | 4- الحمراء للتامين                 |
| The Gulf for Insurance and re-insurance | -            | -  | -             | -  | 1500                                     | 1.500         | 1000   | امان                   | 5- الخليج للتامين واعادة التامين   |
| <b>TOTAL</b>                            |              | <b>6800</b>                              |               | <b>4040</b>  | <b>7985</b>                              |               | <b>5750</b>  | <b>المجموع</b>         |                                    |

### The marketing value for shares (3)

### القيمة السوقية للأسهم (٣)

| Company name                       | التغير (%)   | القيمة السوقية لعام ٢٠٠٧ (مليون دينار)   | سعر اغلاق     | عدد اسهم الشركة في ٢٠٠٧/١٢/٣١ (مليون سهم)          | القيمة السوقية لعام ٢٠٠٨ (مليون دينار)   | سعر اغلاق     | عدد اسهم الشركة في ٢٠٠٨/١٢/٣١ (مليون سهم)          | اسم الشركة                    | ت  |
|------------------------------------|--------------|--|---------------|--|--|---------------|--|-------------------------------|----|
| The services sector                | Changing (%) | The marketing value of 2007 (million ID) | Closing price | No.of company shares at 31/12/2007 (million share) | The marketing value of 2008 (million ID) | Closing price | No.of company shares at 31/12/2008 (million share) | قطاع الخدمات                  |    |
| kharkh Tour Amuzement City         | -42.9        | 945                                      | 10.500        | 90   | 540                                      | 6.000         | 90   | شماكس                         | 1  |
| Amusement Town / Alrisifa          | 0.0          | 1975                                     | 7.900         | 250  | 1975                                     | 7.900         | 250  | مدينة                         | 2  |
| Al-mosul for Funfairs              | 52.5         | 684                                      | 6.000         | 114  | 1043.1                                   | 9.150         | 114  | العاب                         | 3  |
| Mamoura Realestate Investment      | -6.7         | 9270                                     | 1.500         | 6180   | 8652                                     | 1.400         | 6180   | عقار                          | 4  |
| Al-Ameen Estate Investment         | -55.1        | 24012                                    | 3.450         | 6960   | 10788                                    | 1.550         | 6960   | اميكو                         | 5  |
| AL-Ma'mun for general Trading      | 0.0          | 88                                       | 1.750         | 50   | 87.5                                     | 1.750         | 50   | —                             | 6  |
| AL-Nukhba for general Construction | 114.3        | 1400                                     | 1.750         | 800  | 3000                                     | 3.750         | 800  | نخبة                          | 7  |
| Iraqi Land Transport               | 147.0        | 5300                                     | 2.650         | 2000   | 13090                                    | 3.850         | 3400   | براري                         | 8  |
| Baghdad Passengers Transport       | 6.7          | 840                                      | 5.250         | 160  | 896                                      | 5.600         | 160  | بغداد لنقل الركاب والبضائع    | 9  |
| Iraqi for General Transportation   | 262.5        | 1800                                     | 1.200         | 1500   | 6525                                     | 4.350         | 1500   | نقل المنتجات النفطية والبضائع | 10 |
| AL-Badia General Transportation    | 8.8          | 2565                                     | 2.850         | 900  | 2790                                     | 3.100         | 900  | البادية للنقل العام           | 11 |
| Babil for Cinematic Production     | 92.0         | 143                                      | 1.250         | 114  | 273.6                                    | 2.400         | 114  | —                             | 12 |
| Baghdad for Motor cars servicing   | 30.0         | 360                                      | 1.000         | 360  | 468                                      | 1.300         | 360  | سيارة                         | 13 |
| Basrah Pearl Shipping              | 0.0          | 13300                                    | 0.950         | 14000  | 13300                                    | 0.950         | 14000  | لؤلؤة                         | 14 |
| <b>TOTAL</b>                       |              | <b>62681</b>                             |               | <b>33478</b>                                       | <b>63428.2</b>                           |               | <b>34878</b>                                       | <b>المجموع</b>                |    |

### The marketing value for shares (4)

### القيمة السوقية للأسهم (٤)

| Company name                          | التغير (%)   | القيمة السوقية لعام ٢٠٠٧ (مليون دينار)   | سعر اغلاق     | عدد اسهم الشركة في ٢٠٠٧/١٢/٣١ (مليون سهم)           | القيمة السوقية لعام ٢٠٠٨ (مليون دينار)   | سعر اغلاق     | عدد اسهم الشركة في ٢٠٠٨/١٢/٣١ (مليون سهم)           | اسم الشركة              | ت                                |
|---------------------------------------|--------------|--|---------------|---|--|---------------|---|-------------------------|----------------------------------|
| The Tourism & Hotels sector           | Changing (%) | The marketing value of 2007 (million ID) | Closing price | No. of company shares at 31/12/2007 (million share) | The marketing value of 2008 (million ID) | Closing price | No. of company shares at 31/12/2008 (million share) | قطاع الفنادق و السياحيه |                                  |
| Palestine Hotel                       | 35.8         | 36000                                    | 16.000        | 2250  | 48900                                    | 16.300        | 3000  | النور                   | 1- فندق فلسطين                   |
| Ishtar Hotel                          | -2.5         | 28000                                    | 28.000        | 1000  | 27300                                    | 18.200        | 1500  | عشتار                   | 2- فندق عشتار                    |
| Babylon Hotel                         | 35.7         | 18900                                    | 21.000        | 900   | 25650                                    | 19.000        | 1350  | بابل                    | 3- فندق بابل                     |
| Baghdad Hotels                        | 42.9         | 22199.1                                  | 11.550        | 1922  | 31713                                    | 16.500        | 1922  | بغتيال                  | 4- فندق بغداد                    |
| National for Tourist Investment       | 49.7         | 13965                                    | 7.350         | 1900  | 20900                                    | 11.000        | 1900  | سياحة                   | 5- الوطنيہ للاستثمارات السياحيه  |
| Ashour Hotel                          | 0.0          | 3008                                     | 16.000        | 188   | 3008                                     | 16.000        | 188   | -                       | 6- فندق اشور                     |
| Tourist Village of Mosul Dam          | -16.7        | 1200                                     | 60.000        | 20  | 1000                                     | 25.000        | 40  | سدیم                    | 7- المدينه السياحيه في سد الموصل |
| Karbala Hotels                        | 42.5         | 2700                                     | 10.000        | 270   | 3847.5                                   | 4.750         | 810   | كربلاء                  | 8- فنادق كربلاء                  |
| Mansour Hotels                        | 1.3          | 39816                                    | 39.500        | 1008  | 40320                                    | 20.000        | 2016  | منصور                   | 9- فندق المنصور                  |
| Al-Sadeer Hotels                      | -19.2        | 21240                                    | 60.000        | 354   | 17169                                    | 48.500        | 354   | سدیر                    | 10- فندق السدير                  |
| <b>Total</b>                          |              | <b>187028.1</b>                          |               | <b>9812</b>   | <b>219807.5</b>                          |               | <b>13080</b>  |                         | <b>المجموع</b>                   |
| Company name                          | التغير (%)   | القيمة السوقية لعام ٢٠٠٧ (مليون دينار)   | سعر اغلاق     | عدد اسهم الشركة في ٢٠٠٧/١٢/٣١ (مليون سهم)           | القيمة السوقية لعام ٢٠٠٨ (مليون دينار)   | سعر اغلاق     | عدد اسهم الشركة في ٢٠٠٨/١٢/٣١ (مليون سهم)           | اسم الشركة              | ت                                |
| The industry sector                   | Changing (%) | The marketing value of 2007 (million ID) | Closing price | No. of company shares at 31/12/2007 (million share) | The marketing value of 2008 (million ID) | Closing price | No. of company shares at 31/12/2008 (million share) | قطاع الصناعه            |                                  |
| Nineveh Food Industries               | 5.3          | 3420                                     | 0.950         | 3600  | 3600                                     | 1.000         | 3600  | ان سي                   | 1 نينوى للصناعات الغذائية        |
| AL-Mansour pharmaceuticals Industrie: | -12.0        | 1521.25                                  | 1.250         | 1217  | 1338.7                                   | 1.100         | 1217  | مندوا                   | 2 المنصور للصناعات الدوائية      |
| Modern Sewing                         | -11.1        | 1620                                     | 0.900         | 1800  | 1440                                     | 0.800         | 1800  | مسك                     | 3 الخياطة الحديثه                |
| Iraqi For Tufted Carpets              | 12.9         | 1550                                     | 3.100         | 500   | 1750                                     | 3.500         | 500   | سجاد                    | 4 العراقيه للسجاد والمفروشات     |
| North soft drinks                     | 11.1         | 22500                                    | 0.900         | 25000   | 25000                                    | 1.000         | 25000   | كولا                    | 5 المشروبات الغازيه الشماليه     |
| Messan for food Industries            | 0.0          | 900                                      | 15.000        | 60  | 900                                      | 15.000        | 60  | ميسان                   | 6 ميسان للصناعات الغذائية        |

## The marketing value for shares (5)

## القيمة السوقية للأسهم (٥)

| Company name                                   | التغير (%)   | القيمة السوقية لعام ٢٠٠٧ (مليون دينار)   | سعر اغلاق     | عدد اسهم الشركة في ٢٠٠٧/١٢/٣١ (مليون سهم)          | القيمة السوقية لعام ٢٠٠٨ (مليون دينار)   | سعر اغلاق     | عدد اسهم الشركة في ٢٠٠٨/١٢/٣١ (مليون سهم)          | اسم الشركة     | ت  |
|--|--------------|--|---------------|--|--|---------------|--|----------------|----|
| The industry sector                            | Changing (%) | The marketing value of 2007 (million ID) | Closing price | No.of company shares at 31/12/2007 (million share) | The marketing value of 2008 (million ID) | Closing price | No.of company shares at 31/12/2008 (million share) | قطاع الصناعة   |    |
| Eastern Brewery                                | 0.0          | 3213                                     | 0.850         | 3780   | 3213                                     | 0.850         | 3780   | البيرة الشرقية | 7  |
| Baghdad for Packing materials                  | 30.8         | 877.5                                    | 3.250         | 270  | 1147.5                                   | 4.250         | 270  | تغليف          | 8  |
| Modern Chemical Industries                     | -20.6        | 5400                                     | 90.000        | 60   | 4290                                     | 71.500        | 60   | عصرية          | 9  |
| AL-Rafidain for Carbonated Drinks & pure Water | 0.0          | 18480                                    | 1.400         | 13200  | 18480                                    | 1.400         | 13200  | غازية          | 10 |
| Baghdad Soft Drinks                            | 40.0         | 72000                                    | 1.200         | 60000  | 100800                                   | 1.200         | 84000  | بيبسي          | 11 |
| Iraqi for manufacturing & Marketing Dates      | 0.0          | 12674                                    | 2.000         | 6337   | 12674                                    | 2.000         | 6337   | تمور           | 12 |
| Al-Hilal Industrial                            | -9.1         | 7260                                     | 1.100         | 6600   | 6600                                     | 1.000         | 6600   | هلال           | 13 |
| The Light Industries                           | 4.3          | 12880                                    | 1.150         | 11200  | 13440                                    | 1.200         | 11200  | خفيفة          | 14 |
| Chemical & Plastic Industries                  | 31.0         | 11009.85                                 | 1.450         | 7593   | 14426.7                                  | 1.900         | 7593   | اسفنج          | 15 |
| Electronic Industries                          | 3.7          | 13500                                    | 1.350         | 10000  | 14000                                    | 1.400         | 10000  | لكترو          | 16 |
| Al-Kindi of Veterinary Vaccines                | 38.9         | 1800                                     | 1.800         | 1000   | 2500                                     | 2.500         | 1000   | كندفت          | 17 |
| Fallujah for Construction materials            | 66.7         | 405                                      | 1.500         | 270  | 675                                      | 2.500         | 270  | فكاشي          | 18 |
| National for Food Industries                   | -13.0        | 7590                                     | 1.150         | 6600   | 6600                                     | 1.000         | 6600   | غذائي          | 19 |
| Iraqi for Engineering Works                    | -9.1         | 1100                                     | 2.200         | 500  | 1000                                     | 2.000         | 500  | هندسة          | 20 |
| Al-Khazer for Construction Materials           | 80.0         | 1000                                     | 1.000         | 1000   | 1800                                     | 1.800         | 1000   | خازر           | 21 |
| Kirkuk for producing construction Materials    | -10.0        | 186                                      | 1.500         | 124  | 167.4                                    | 1.350         | 124  | كابلو          | 22 |
| Modern Paint Industries                        | 0.0          | 15662.1                                  | 1.700         | 9213   | 15662.1                                  | 1.700         | 9213   | اصباغ          | 23 |
| Metallic Industries & Bicycles                 | 28.1         | 8000                                     | 1.600         | 5000   | 10250                                    | 2.050         | 5000   | دراجة          | 24 |
| Ready Made Clothes                             | 162.5        | 864                                      | 1.200         | 720  | 2268                                     | 3.150         | 720  | ارامس          | 25 |
| Iraqi for Carton manufactures                  | -12.5        | 4032                                     | 1.600         | 2520   | 3528                                     | 1.400         | 2520   | ايسسم          | 26 |
| Iraqi Bottling and Canning                     | 0.0          | 900                                      | 100.000       | 9  | 900                                      | 100.000       | 9  | مشن            | 27 |
| Modern Construction Materials                  | -6.7         | 1093.5                                   | 0.750         | 1458   | 1020.6                                   | 0.700         | 1458   | حديثة          | 28 |
| Household Furniture Industry                   | 33.3         | 1080                                     | 1.200         | 900  | 1440                                     | 1.600         | 900  | اثاث           | 29 |
| <b>Total</b>                                   |              | <b>232518.2</b>                          |               | <b>180531</b>                                      | <b>270911</b>                            |               | <b>204531</b>                                      | <b>المجموع</b> |    |



The marketing value for shares (6)

القيمة السوقية للأسهم (٦)

| Company name                           | التغير (%)   | القيمة السوقية لعام ٢٠٠٧ (مليون دينار)   | سعر اغلاق     | عدد اسهم الشركة في ٢٠٠٧/١٢/٣١ (مليون سهم)          | القيمة السوقية لعام ٢٠٠٨ (مليون دينار)   | سعر اغلاق     | عدد اسهم الشركة في ٢٠٠٨/١٢/٣١ (مليون سهم)          | اسم الشركة   | ت                                |
|--|--------------|--|---------------|--|--|---------------|--|--------------|----------------------------------|
| The agricultural sector                | Changing (%) | The marketing value of 2007 (million ID) | Closing price | No.of company shares at 31/12/2007 (million share) | The marketing value of 2008 (million ID) | Closing price | No.of company shares at 31/12/2008 (million share) | قطاع الزراعي |                                  |
| Babil for Animal Production            | 0.0          | 1470                                     | 4.200         | 350  | 1470                                     | 4.200         | 350  | بابلج        | 1 بابل للانتاج الحيواني          |
| AL-Therar for Agricultural Production  | -10.0        | 1200                                     | 0.500         | 2400   | 1080                                     | 0.450         | 2400   | -            | 2 الثرار للانتاج الزراعي         |
| Modern for Animal Production           | 0.0          | 224                                      | 1.400         | 160  | 224                                      | 1.400         | 160  | حيوني        | 3 الحديثه للانتاج الحيواني       |
| AL- Ekha'a for Agricultural production | 0.0          | 650                                      | 0.850         | 765  | 650.25                                   | 0.850         | 765  | -            | 4 الاخاء للانتاج الزراعي         |
| Al-Ahyia for Agricultural production   | 31.4         | 350                                      | 0.700         | 500  | 460                                      | 0.800         | 575  | اهلية        | 5 الاهليه للانتاج الزراعي        |
| Middle East for Fish Production        | 100.0        | 450                                      | 1.500         | 300  | 900                                      | 3.000         | 300  | اوسماك       | 6 الشرق الاوسط لانتاج الاسماك    |
| Iraqi for Seeds Production             | 15.8         | 1900                                     | 0.950         | 2000   | 2200                                     | 1.100         | 2000   | بذور         | 7 العراقيه لانتاج البذور         |
| Iraqi for Production & Marketing Meats | -26.1        | 11000                                    | 11.000        | 1000   | 8125                                     | 3.250         | 2500   | لحوم         | 8 العراقيه للانتاج وتسويق اللحوم |
| Iraqi for Agricultural Productions     | -8.0         | 1800                                     | 5.000         | 360  | 1656                                     | 4.600         | 360  | تسويق        | 9 العراقيه للمنتجات الزراعيه     |
| <b>TOTAL</b>                           |              | <b>17244</b>                             |               | <b>7475</b>  | <b>15109</b>                             |               | <b>9050</b>  |              | <b>المجموع</b>                   |
| <b>Entire total</b>                    |              | <b>2142169</b>                           |               | <b>1003839</b>                                     | <b>2319461</b>                           |               | <b>1177670</b>                                     |              | <b>المجموع الكلي</b>             |



## Companies'news

### First: Listing of Companies

## اخبار الشركات

### اولا :ادراج الشركات

تم خلال عام ٢٠٠٨ ادراج اسهم شركتين للتداول في قاعة سوق العراق للاوراق المالية ليصبح عدد الشركات المدرجة (٩٦) شركة .  
Shares of two companies have listed for trading at ISX Hall during 2008,so the NO.of .listed companies becomes (96) company

### جدول يبين اسماء الشركات المدرجة في سوق العراق للاوراق المالية Table showing the listed companies at ISX

| Company name                                | راسمائها الاسمي (مليون دينار )<br>Nominal Capital<br>(Million ID) | تاريخ الادراج<br>Date of listing | اسم الشركة                       | ت |
|---|---|----------------------------------|----------------------------------|---|
| Al-Mansour Bank                             | 55000   | 01/07/2008                       | مصرف المنصور                     | 1 |
| The Gulf for Insurance and re-<br>insurance | 1000  | 09/11/2008                       | الخليج للتأمين واعادة<br>التأمين | 2 |

Second :- Increasing of companies' capital

ثانياً:- زيادة رؤوس اموال الشركات

تم خلال عام ٢٠٠٨ زيادة رؤوس اموال الشركات وبالشكل الاتي:

أ- الشركات التي زاد رأسمالها وفق المادة ٥٥ / اولا

A- The companies that their capital had increased according to item/55first

| Company Name                           | تاريخ المصادقة<br>Date of Ratification  | رأس المال الحالي (مليون دينار)<br>Current capital (million ID) | رأس المال السابق (مليون دينار)<br>Previous capital (million ID) | نسبة الزيادة<br>Increment ratio | تاريخ الاجتماع<br>Date of Meeting | اسم الشركة                      | ت  |
|--|---|--|---|---------------------------------|-----------------------------------|---------------------------------|----|
| Babylon Hotel                          | 1/7/2008  | 1350   | 900   | 50%                             | 14/2/2008                         | فندق بابل                       | 1  |
| Modern Construction materials Industry | تم الغاء قرار الزيادة بتاريخ ٢٠٠٨/٩/٩<br>The decision of Increment had been cancelled at ٩/٩/٢٠٠٨ |  |   | 300%                            | 26/2/2008                         | صناعة المواد الانشائية الحديثة  | 2  |
| North Soft Drinks                      | —   | 31875  | 25500   | 25%                             | 20/4/2008                         | المشروبات الغازية الشمالية      | 4  |
| Ashour Hotel                           | 18/11/2008  | 376  | 188   | 100%                            | 24/5/2008                         | فندق اشور                       | 5  |
| Sumer Commercial Bank                  | 4/9/2008  | 37688  | 25125   | 50%                             | 15/6/2008                         | مصرف سومر التجاري               | 6  |
| Al-Nukhba for General Construction     | 30/11/2008  | 1600   | 800   | 100.0%                          | 7/8/2008                          | النخبة للمقاولات العامة         | 7  |
| Iraqi for Carton Manufactures          | —   | 5040   | 2520  | 100%                            | 16/8/2008                         | العراقية لصناعة الكرتون         | 8  |
| Baghdad Soft Drinks                    | 14/12/2008  | 10500  | 84000   | 25%                             | 26/8/2008                         | بغداد للمشروبات الغازية         | 9  |
| Sumer Commercial Bank                  | 16/12/2008  | 45000  | 37688   | 19.4%                           | 10/07/2008                        | مصرف سومر التجاري               | 10 |
| Fallujah for Construction Materials    | —   | 540  | 270   | 100%                            | 12/06/2008                        | الفلوجة لانتاج المواد الانشائية | 11 |

B- The companies that their capital had increased according to item/55 second

ب- الشركات التي زاد رأسمالها وفق المادة ٥٥ / ثانياً

| Company Name                         | تاريخ المصادقة<br>Date of Ratification | رأس المال الحالي<br>(مليون دينار)<br>Current capital<br>(million ID) | رأس المال السابق<br>(مليون دينار)<br>Previous capital<br>(million ID) | نسبة الزيادة<br>Increment ratio | تاريخ الاجتماع<br>Date of Meeting | اسم الشركة              | ت  |
|--------------------------------------|--|--|---|---------------------------------|-----------------------------------|-------------------------|----|
| Economy Bank                         | 5/3/2008                               | 25000  | 20020   | 24.9%                           | 21/2/2008                         | مصرف الاقتصاد           | 1  |
| Middle East Investment Bank          | 15/6/2008                              | 42000  | 31000   | 35.5%                           | 29/5/2008                         | مصرف الشرق الاوسط       | 2  |
| Al-Ahlia for agricultural production | 12/8/2008                              | 575  | 500   | 15%                             | 8/6/2008                          | الاهلية للانتاج الزراعي | 3  |
| Bank Of Baghdad                      | 15/7/2008                              | 70000  | 52973   | 32.00%                          | 12/6/2008                         | مصرف بغداد              | 4  |
| Investment Bank Of Iraqi             | 20/7/2008                              | 37500  | 29750   | 26.1%                           | 19/6/2008                         | مصرف الاستثمار العراقي  | 5  |
| Iraqi Land transport                 | 19/10/2008                             | 3400   | 2000  | 70.0%                           | 6/8/2008                          | العراقية للنقل البري    | 6  |
| Ahlia for Insurance                  | 19/11/2008                             | 1150   | 1000  | 15.0%                           | 22/9/2008                         | الاهلية للتأمين         | 7  |
| Credit Bank of Iraq                  | 17/9/2008                              | 70000  | 50000   | 40.0%                           | 7/9/2008                          | مصرف الائتمان           | 8  |
| Ishtar Hotels                        | 10/11/2008                             | 1500   | 1000  | 50%                             | 15/10/2008                        | فندق عشتار              | 9  |
| Al-Mansour Bank                      | 19/1/2009                              | 60500  | 55000   | 10%                             | 11/10/2008                        | مصرف المنصور            | 10 |
| Electronic Industries                | —                                      | 12000  | 10000   | 20%                             | 12/02/2008                        | الصناعات الالكترونيه    | 11 |
| Al-Sadeer Hotel                      | 20/1/2009                              | 708  | 354   | 100%                            | 22/12/2008                        | فندق السدير             | 12 |

C- The companies that their capital had increased according to item/55 first & second

ج - الشركات التي زاد رأسمالها وفق المادة ٥٥ / اولا ، ثانياً

| Company Name                             | تاريخ المصادقة<br>Date of Ratification  | رأس المال<br>الحالي                              | رأس المال<br>السابق                               | نسبة الزيادة          | نسبة الزيادة         | تاريخ الاجتماع<br>Date of Meeting | اسم الشركة             | ت |
|--|---|--|---|-----------------------|----------------------|-----------------------------------|------------------------|---|
|  |   | (مليون دينار)<br>Current capital<br>(million ID) | (مليون دينار)<br>Previous capital<br>(million ID) | وفق المادة (٥٥/ثانيا) | وفق المادة (٥٥/اولا) |                                   |                        |   |
| Ashour Bank                              | 05/08/2008  | 50000  | 25000   | 20%                   | 66.66%               | 3/3/2008                          | مصرف اشور              | 1 |
| Dar EL-Salam for Insurance               | 11/02/2008  | 2000   | 1440  | 11.11%                | 25%                  | 23/7/2008                         | دار السلام للتأمين     | 2 |
| Gulf commercial Bank                     | 20/1/2009   | 37500  | 25000   | 16%                   | 34%                  | 15/9/2008                         | مصرف الخليج التجاري    | 3 |
| Basrah international Bank for Investment | تم الغاء قرار الزيادة لعدم موافقة البنك المركزي بموجب الكتاب المرقم ٢٥٦٦ في ٢٨/١٢/٢٠٠٨<br>The increment has been cancelled because of central bank disagreement |  |   |                       |                      | 18/9/2008                         | مصرف البصرة الدولي     | 4 |
| Al-Kindi of Veterinary Vaccines          | —   | 2200   | 1000  | 20%                   | 100%                 | 14/10/2008                        | الكندي لانتاج اللقاحات | 5 |
| Mosul Bank                               | 30/12/2008  | 35000  | 25000   | 12%                   | 28%                  | 20/11/2008                        | مصرف الموصل            | 6 |
| National Bank of Iraq                    | —   | 50000  | 25000   | 10%                   | 90%                  | 16/11/2008                        | مصرف الاهلي العراقي    | 7 |

## Forth:- The profit Distribution

## رابعاً:- توزيع الارباح

The distribution of monetary profits during 2008

تم خلال عام ٢٠٠٨ توزيع ارباح نقدية وبالشكل الاتي:-

| Company name                          | نسبة الارباح<br>Ratio of Profits | تاريخ الاجتماع<br>Date of Meeting | اسم الشركة                  | ت  |
|---------------------------------------|----------------------------------|-----------------------------------|-----------------------------|----|
| Tourist Village of Mosul Dam          | 150%                             | 11/5/2007                         | سد الموصل السياحية          | 1  |
| Iraqi For Tufted Carpets              | 25%                              | 18/5/2008                         | العراقية للسجاد والمفروشات  | 2  |
| Al-Batek for Financial Investment     | 7.76%                            | 11/6/2008                         | الباتك للاستثمارات المالية  | 4  |
| AL-Mosul for funfairs                 | 50%                              | 25/6/2008                         | الموصل لمدن الالعاب         | 5  |
| AL-Mansour pharmaceuticals Industries | 9%                               | 5/7/2008                          | المنصور للصناعات الدوائية   | 6  |
| Iraqi Bottling and Canning            | 100%                             | 5/7/2008                          | التعبئة والتعليب العراقية   | 7  |
| Iraqi for Engineering Works           | 25%                              | 14/7/2008                         | العراقية للاعمال الهندسية   | 8  |
| Modern Chemical Industries            | 100%                             | 18/7/2008                         | الصناعات الكيماوية العصرية  | 9  |
| Metallic Industries & Bicycles        | 7.5%                             | 27/7/2008                         | الصناعات المعدنية والدراجات | 10 |
| Middle East for Fish Production       | 20%                              | 27/7/2008                         | الشرق الاوسط للاسماك        | 11 |
| AL-Badia General Transportation       | 50%                              | 20/8/2008                         | البادية للنقل العام         | 12 |
| Iraqi for General Transportation      | 32%                              | 24/8/2008                         | نقل المنتجات النفطية        | 13 |
| Ready Made Clothes                    | 40%                              | 25/8/2008                         | انتاج الالبسة الجاهزة       | 14 |



The names of untraded companies for 3rd quarter from 2008

اسماء الشركات الغير متداولة لعام ٢٠٠٨

| Company name                                    | Notifications                             | الملاحظات                                   | اسم الشركة                    | ت |
|---|---|---|-------------------------------|---|
| AL-Ma'mun for general Trading                   | Cessation of trading by decision from ISC | ايقاف تداول بقرار من هيئة الاوراق الماليه   | المأمون لتجاره العامه         | 1 |
| Babil for Animal Production                     | Cessation of trading by decision from ISC | ايقاف تداول بقرار من هيئة الاوراق الماليه   | بابل للانتاج الحيواني         | 2 |
| AL- Ekha'a for Agricultural production          | Cessation of trading by decision from ISC | ايقاف تداول بقرار من هيئة الاوراق الماليه   | الاخاء للانتاج الزراعي        | 3 |
| Eastern Brewery                                 | Cessation of trading by decision from ISC | ايقاف تداول بقرار من هيئة الاوراق الماليه   | البيرة الشرقية                | 4 |
| Iraqi Date Processing and Marketing             | Cessation of trading by decision from ISC | ايقاف تداول بقرار من هيئة الاوراق الماليه   | العراقيه لتصنيع وتسويق التمور | 5 |
| Amusement Town/Alrisifa                         | Cessation of trading by decision from BOG | ايقاف تداول بقرار من مجلس محافظي سوق العراق | مدينه العاب / الرصافه         | 6 |
| Basrah Pearl Shipping                           | General Assembly                          | هيئه عامه                                   | لؤلؤة البصرة للنقل البري      | 7 |
| Ashour Hotel                                    | General Assembly                          | هيئه عامه                                   | فندق آشور                     | 8 |
| Al-Rafidain for Carbonated drinks & pure waters | General Assembly                          | هيئه عامه                                   | الرافدين للمشروبات الغازية    | 9 |

## Addresses of listed Companies at ISX

## عناوين الشركات المساهمة المدرجة في سوق العراق للاوراق المالية

### Bank Sector

### قطاع المصرفي

| Company name                             | البريد الالكتروني              | الهاتف     | العنوان   | اسماء الشركات                | ت  |
|--|--------------------------------|------------|---|------------------------------|----|
| Commercial Bank of Iraq                  | commercial.iraq@ahliunited.com | 7404310    | حي السعدون/ محلة (١٠٢) شارع (٣٩) مبنى (١٢١)   | المصرف التجاري العراقي       | 1  |
| Bank Of Baghdad                          | info@bankofbaghdad.org         | 7175007    | شارع الكرادة /خلف المسرح الوطني   | مصرف بغداد                   | 2  |
| Iraqi Islamic Bank                       | inf@iraqiislamicb.com          | 4164939    | باب المعظم / ساحة الميدان /عمارة الكهية   | المصرف العراقي الاسلامي      | 3  |
| Middle East Investment Bank              | cendep@iraqimdlestbank.com     | 7173743    | عرصات الهندية /محلة (٩٢٩) شارع (٣٠) عمارة (٦٥)  | مصرف الشرق الاوسط للاستثمار  | 4  |
| Investment Bank Of Iraq                  | investmentiraq@yahoo.com       | 7193010    | مجاور مستشفى العلوية الاهلي(٩٠٢)ز(٢)مبنى(٢٧)  | مصرف الاستثمار العراقي       | 5  |
| Basrah international Bank for Investment | headoffice@basrahbank.com      | 7199063    | ساحة التحريات/قرب مطعم الاوائل  | مصرف البصرة الدولي للاستثمار | 6  |
| National Bank of Iraq                    | nbiraq@yahoo.com               | 7189115    | السعدون /ساحة الفردوس / م(٩٠٦)شارع (١٤) عمارة (٦٩٥)   | المصرف الاهلي العراقي        | 7  |
| Al-Mansoor Bank                          | info@mansourbank.com           | 7173090    | حي الوحدة /م(٩٠٦) شارع(١٤) عمارة (٦٩٥)  | مصرف المنصور للاستثمار       | 8  |
| North Bank                               | board@northbankiq.com          | 7178098    | ساحة الفتح شارع ٩٩ مبنى (٥١)  | مصرف الشمال                  | 9  |
| Credit Bank of Iraq                      | creditbkiq@yahoo.com           | 7191944    | السعدون/ عمارة العلوية م(١٠٢) ش(٩)مبنى(١٨٧)   | مصرف الائتمان العراقي        | 10 |
| Dar El-salam Investment Bank             | info@desiraq.com               | 7177704    | شارع النضال /بارك السعدون / م(١٠٣) ش (٤١)مبنى (٣)   | مصرف دار السلام للاستثمار    | 11 |
| Gulf commercial Bank                     | gulfbank1@yahoo.com            | 7762044    | شارع السعدون / (٩٠٣) // شارع (٩٩) /مبنى (٢٧)  | مصرف الخليج التجاري          | 12 |
| Babylon Bank                             | info@babylonbank-iq.com        | 7185150    | السعدون مقابل وزارة الزراعة م(١٠١)ز(٩١) مبنى (٢٢)   | مصرف بابل                    | 13 |
| Warka Investment Bank                    | warka_bank_isx@yahoo.com       | 7172828    | حي الوحدة/م(٩٠٢)ش(١٤) مبنى (٥٠)   | مصرف الوركاء للاستثمار       | 14 |
| Sumer commercial Bank                    | sumerbank99@yahoo.com          | 7902728950 | حي الرياض /م(٩٠٨) بناية (١٣)  | مصرف سومر التجاري            | 15 |
| Mosul Bank for Investment                | mosul_bank@yahoo.com           | 7901379559 | شارع النضال/القصر الابيض  | مصرف الموصل                  | 16 |
| Economy Bank                             | econommy_bank@yahoo.com        | 5426828    | المنصور/شارع (١٤) رمضان مقابل مزاد الزهور   | مصرف الاقتصاد                | 17 |
| Union Bank of Iraq                       | ubiq@ub-iq.com                 | 7178434    | كرادة خارج م/(٩٠٣) ز(٧٧) مبنى (١١)  | مصرف الاتحاد العراقي         | 18 |
| Kurdistan Investment Bank                | baghdad@kurdistanib.com        | 7197885    | فرع اربيل :- شارع عبد السلام البارزاني _بناية (٧٠) فرع بغداد :-حي الوحدة ساحة الواثق م(٩٠٢) شارع (٤) مبنى(٦٦) | مصرف كردستان                 | 19 |
| Ashur International Bank                 | info@ashurbank.com             | 7184466    | بغداد/قرب ساحة عقبة بن نافع   | مصرف اشور الدولي             | 20 |

## Insurance Sector

## قطاع التأمين

| Company name               | البريد الالكتروني             | الهاتف     | العنوان  | اسماء الشركات      | ت |
|----------------------------|-------------------------------|------------|--|--------------------|---|
| Al-Ameen for Insurance     | ameeninsco@yahoo.com          | 7184239    | المسبح /محلة (٩٠٣) / شارع (١٧) /مبنى (١٢)      | الامين للتأمين     | 1 |
| Dar EL-Salam for Insurance | daralsalaminsurance@yahoo.com | 7195531    | شارع السعدون /عمارة العاني /اقرب سينما بابل    | دار السلام للتأمين | 2 |
| Ahlia for Insurance        | info@aic-iraq.com             | 7904565829 | ساحة التحريات /خلف مطعم الاونل                 | الاهلية للتأمين    | 3 |
| Al-Hamraa for Insurance    | alhamraais@yahoo.com          | 7177340    | كرادة خارج /عمارة كمونة                        | الحمراء للتأمين    | 4 |
| Gulf for insurance         | gulf_insurance@yahoo.com      | 7197231    | العلوية / بناية مصرف الاستثمار / الطابق الثالث | الخليج للتأمين     | 5 |

## Investment Sector

## قطاع الاستثمار

| Company name                         | البريد الالكتروني            | الهاتف  | العنوان  | اسماء الشركات                   | ت |
|--------------------------------------|------------------------------|---------|--|---------------------------------|---|
| Al-Ameen for Financial Investment    | ameeninvest@yahoo.com        | 7175004 | بغداد / المسبح /بناية مصرف بغداد / الطابق الخامس   | الامين للاستثمار المالي         | 1 |
| Al-Khair for Financial Investment    | al_kheir_invest@yahoo.com.ph | 7190453 | الكرادة /م(٩٠٥) عمارة باسل الوندي ط ٣              | الخير للاستثمار المالي          | 2 |
| Mesopotamia for financial Investment | mesoinvest07@yahoo.com       | 7787658 | محلة (٢٩٢) /ز(٣٠) /بناية (١٣٢)                     | بين النهرين للاستثمارات المالية | 3 |
| AL-Zawraa for Financial Investment   | _____                        | 7199511 | شارع النضال /عمارة القصر الابيض/ط (٢)              | الزوراء للاستثمار المالي        | 4 |
| AL-Khaima for Financial Investment   | _____                        | 7199480 | شارع النضال / عمارة القصر الابيض                   | الخيمة للاستثمارات المالية      | 5 |
| Al-Qum'a for financial investment    | _____                        | 7171121 | شارع النضال /عمارة الرافدين                        | القمة للاستثمار المالي          | 6 |
| Al-Ayaam for Financial investment    | alayaaminvestment@yahoo.com  | 7192102 | شارع النضال /عمارة الرافدين                        | الايام للاستثمار المالي         | 7 |
| Al-Batek for financial Investment    | batico@babylonbank-iq.com    | 7185150 | حي الوحدة م (٩٠٢) ز(١٢) عمارة (٣٧)                 | الباتك للاستثمارات المالية      | 8 |
| Al-Wiaam for Financial investment    | wiaamca@yahoo.com            | 7171379 | شارع النضال / عمارة القصر الأبيض/م(١٠٣)/ مبنى ٥/٥٧ | الونام للاستثمار المالي         | 9 |

## Service Sector

## قطاع الخدمات

| Company Name                       | البريد الالكتروني            | الهاتف  | العنوان                                      | اسماء الشركات                      | ت  |
|------------------------------------|------------------------------|---------|--|------------------------------------|----|
| kharkh Tour Amuzement City         | _____                        | 5542091 | السيدية / حي اجنادين / شارع قطر الندى        | مدينة العاب الكرخ السياحية         | 1  |
| Amusement Town / Alrisifa          | atco_b@yahoo.com             | 7744496 | بغداد/ قناة الجيش                            | مدينة العاب / الرصافة              | 2  |
| Al-mosul for Funfairs              | mosulalaab@yahoo.com         | 816933  | الموصل / الجانب الايسر / قرب جسر نينوى       | الموصل لمدن الالعاب السياحية       | 3  |
| Mamoura Realestate Investment      | almamoura-com@yahoo.com      | 7186293 | الكرادة م (٩٠١) ز (٥) د (٥)                  | المعمورة للاستثمارات العقارية      | 4  |
| Iraqi Land Transport               | i_1_t_company@yahoo.com      | 8866491 | ساحة النهضة / شارع المعارض / قرب كراج النهضة | العراقية للنقل البري               | 5  |
| Baghdad Passengers Transport       | _____                        | 5556611 | العامرية / شارع ابو غريب القديم              | بغداد لنقل الركاب والبضائع         | 6  |
| Iraqi for General Transportation   | iraqi_company@yahoo.com      | 8161874 | حي النضال / م (١٠٣) ز (١٧) د (١٨)            | نقل المنتجات النفطية والبضائع      | 7  |
| AL-Ma'mun for general Trading      | _____                        | 7613115 | بغداد الجديدة حي سومر م (٧٠٤) ش (٢٦) د (١٠)  | المامون للتجارة العامة             | 8  |
| Al-Ameen Estate Investment         | amecoreinv@yahoo.com         | 7193739 | حي الوحدة / م (٩٠٤) ز (١١) مبني (٢٥)         | الامين للاستثمارات العقارية        | 9  |
| AL-Nukhba for general Construction | alnukhba2@yahoo.com          | 7194941 | حي النضال / م (١٠٣) ز (٢٨) بناية (١٥)        | النخبة للمقاولات العامة            | 10 |
| AL-Badia General Transportation    | albadia_comp@yahoo.com       | 8865613 | خلف معارض النهضة / مقابل كراج شركة الظلال    | البادية للنقل العام                | 11 |
| Baghdad for Motor cars Shipping    | baghdad_mcsc@yahoo.com       | 7175048 | بغداد/ حي الوحدة م / (٩٠٢) ش (٤٠) م (١٠)     | بغداد لخدمات السيارات              | 12 |
| Babil for Cinematic Production     | _____                        | 7192097 | الكرادة زوية / خلف مرقد سيد الدريس           | بابل للانتاج التلفزيوني والسينمائي | 13 |
| Basrah Pearl Shipping              | bysea_byland_byair@yahoo.com | 7199063 | بغداد / ساحة التحريات / بناية مصرف البصرة    | لولوة البصرة للنقل البحري          | 14 |

Tourism & Hotels Sector

قطاع الفنادق والسياحة

| Company Name                    | البريد الالكتروني               | الهاتف             | العنوان   | اسماء الشركات                 | ت  |
|---------------------------------|---------------------------------|--------------------|---|-------------------------------|----|
| Palestine Hotel                 | palestine-hotel2003@hotmail.com | 7470874<br>7470875 | شارع السعدون/م(١٠٢) ش(٤٧)                           | فندق فلسطين                   | 1  |
| Ishtar Hotel                    | ishtarhotel@yahoo.com           | 8160093            | بغداد / شارع السعدون                                | فندق عشتار                    | 2  |
| Babylon Hotel                   | babelhotel@yahoo.com            | 77881964           | بغداد/الجادرية                                      | فندق بابل                     | 3  |
| Al-Sadeer Hotels                | alsadeerhotel@yahoo.com         | 7184727            | بغداد / ساحة الاندلس                                | فندق السدير                   | 4  |
| Baghdad Hotels                  | —                               | 7171881            | شارع السعدون  | فندق بغداد                    | 5  |
| Ashour Hotel                    | —                               | 778012             | نينوى/شارع الكورنيش                                 | فندق اشور                     | 6  |
| National for Tourist Investment | —                               | 7194079            | المسبح/ م(٩٢٩) ز(١٤)بناية(١٦)خلف فندق سبأ           | الوطنية للاستثمارات السياحية  | 7  |
| Tourist Village of Mosul Dam    | tcimd-90@yahoo.com              | 5417106            | بغداد/ جمعية الداودي الاستهلاكية/ مقابل محطة الوقود | المدينة السياحية في سد الموصل | 8  |
| Karbala Hotels                  | —                               | 7172466            | السعدون / م (١٠١) ز(٦١) مبنى(٢٦)                    | فنادق كربلاء                  | 9  |
| Mansour Hotels                  | —                               | 5373228            | بغداد/ الصالحية/مقابل الاذاعة                       | فندق المنصور                  | 10 |



## Industry Sector

## قطاع الصناعي

| Compnay name                                    | البريد الالكتروني                 | الهاتف             | العنوان  | اسماء الشركات                    | ت  |
|---|-----------------------------------|--------------------|--|----------------------------------|----|
| Iraqi for Tufted Carpets                        | tuffco1973@yahoo.com              | 5553409            | الداودي/حي الحمراء م(٦٢٢) ز (٢٨) بناية (٥)                     | العراقية للسجاد والمفروشات       | 1  |
| Modern sewing                                   | modern2003@yahoo.com              | 4253324            | بغداد /الوزيرية م/ (٣٠٣) ز (١٠) بناية (٢)                      | الخيطة الحديثة                   | 2  |
| North Soft Drinks                               | —                                 | 7186086            | الموصل / الجسر الثالث - مكتب بغداد/ حي الوحدة /قرب ساحة الواثق | المشروبات الغازية الشمالية       | 3  |
| Nineveh Food Industries                         | bagoffice_nc_co@yahoo.com         | 7185960            | الموصل/الرشيدية -بغداد/عمارة الطيب/طريق المعسكر                | نينوى للصناعات الغذائية          | 4  |
| Messan for food Industries                      | —                                 | 7170750            | مكتب بغداد/حي الرياض م(٩٠٨) ز(٩) د(١) مجاور معمل مشن           | ميسان للصناعات الغذائية          | 5  |
| Modern Chemical Industries                      | alasriya@yahoo.com                | 7780624            | حي بابل/خلف معمل باتا م(٩٢٥) ز(٨) بناية (٢٨)                   | الصناعات الكيماوية العصرية       | 6  |
| Iraqi Bottling and Canning                      | —                                 | 7190038            | بغداد / طريق معسكر الرشيد/ حي الرياض                           | التعبئة والتعليب العراقية (مشن ) | 7  |
| Baghdad Soft Drinks                             | bsdc@burntmail.com                | 7730351            | بغداد /الزعفرانية  | بغداد للمشروبات الغازية          | 8  |
| Al-Hilal Industrial                             | alhilal62@yahoo.com               | 7733600            | الزعفرانية / المنطقة الصناعية                                  | الهلال الصناعية                  | 9  |
| Iraqi for manufacturing & Marketing Dates       | —                                 | 5225173            | بغداد / الشالجية /خلف جامع برانا                               | العراقية لتصنيع وتسويق التمور    | 10 |
| The Light Industries                            | ishtarlico@yahoo.com              | 7733100            | الزعفرانية / المنطقة الصناعية                                  | الصناعات الخفيفة                 | 11 |
| National for Food Industries                    | —                                 | 7730311            | الزعفرانية / المنطقة الصناعية                                  | الوطنية للصناعات الغذائية        | 12 |
| Electronic Industries                           | elein@uruklink.net                | 7733551            | الزعفرانية / المنطقة الصناعية                                  | الصناعات الالكترونية             | 13 |
| Al-Kindi of Veterinary Vaccines                 | alkindi_vet@yahoo.com             | 5110073            | ابو غريب/ تقاطع عركوف  | الكندي لانتاج اللقاحات البيطرية  | 14 |
| Fallujah for Construction materials             | scfc70@yahoo.com                  | 24662083           | الانبار/قضاء الفلوجة /قرب معمل سمنت الفلوجة                    | الفلوجة لانتاج المواد الانشائية  | 15 |
| Iraqi Engineering Works                         | iraqiengineeringco@yahoo.com      | 7176338            | حي الوحدة/ م(٩٠٤) ز(٦٨) د(٢)                                   | العراقية للاعمال الهندسية        | 16 |
| Al-Khazer for Construction Materials            | khazir_tiles@yahoo.com            | 816600             | نينوى / منطقة الخازر/ طريق الموصل اربيل                        | الخازر لانتاج المواد الانشائية   | 17 |
| Kirkuk for producing construction Materials     | —                                 | 7701308725         | التأميم/طريق ليلان -مجاور معمل الاسمنت                         | كركوك لانتاج المواد الانشائية    | 18 |
| Modern Paint Industries                         | mpi_iraq@yahoo.com                | 7734041            | الزعفرانية/المنطقة الصناعية                                    | صناعات الاصباغ الحديثة           | 19 |
| Metallic Industries & Bicycles                  | nmibc_m@yahoo.com                 | 5462910            | بغداد /المحمودية   | الصناعات المعدنية والدراجات      | 20 |
| Eastern Brewery                                 | —                                 | 7732301            | الزعفرانية/المنطقة الصناعية                                    | البيره الشرقيه                   | 21 |
| Ready Made Clothes                              | n_rmc2000@yahoo.com               | 5462526            | بغداد /المحمودية/ قرب شركة الدراجات                            | انتاج الالبسة الجاهزة            | 22 |
| Iraqi for Carton manufactures                   | iraqiccm@yahoo.com                | 7730541            | بغداد /الزعفرانية/المنطقة الصناعية                             | العراقية لصناعات الكرتون         | 23 |
| Modern Construction Materials                   | —                                 | 7901604914         | الانبار/الفلوجة /ناحية الكرمة                                  | صناعة المواد الانشائية الحديثة   | 24 |
| Baghdad for Packing materials                   | altaghleef@yahoo.com              | 7731152            | بغداد / الزعفرانية   | بغداد لصناعة مواد تغليف          | 25 |
| Household Furniture Industry                    | ninavafur@yahoo.com               | 850497             | نينوى /نهاية الحي العربي/ مدخل طريق دهوك                       | الوطنية لصناعات الاثاث المنزلي   | 26 |
| AL-Mansour pharmaceuticals Industries           | mansoor_co@yahoo.co               | 5117106<br>5114811 | بغداد/ابو غريب/ قبل معمل حليب بلادي                            | المنصور للصناعات الدوائية        | 27 |
| AL-Rafidain For Carbonated Drinks & Pure Waters | al_rafidain_soft_drinks@yahoo.com | 7199063            | بغداد /ساحة التحريات / بناية مصرف البصرة                       | الرافدين للمشروبات الغازية       | 28 |
| Chemical & Plastic Industries                   | npc20032001@yahoo.                | 7730001            | بغداد /الزعفرانية.المنطقة الصناعية                             | الصناعات الكيماوية والبلاستيكية  | 29 |

Agriculture sector

قطاع الزراعي

| Company Name                           | البريد الالكتروني      | الهاتف     | العنوان   | اسماء الشركات                  | ت |
|--|------------------------|------------|---|--------------------------------|---|
| Babil for Animal Production            | —                      | 7510574    | الفضيلية/ خاف محطة تعبئة وقود المشتل            | بابل للانتاج الحيواني          | 1 |
| AL-Therar for Agricultural Production  | —                      | 7783403    | حي بابل /م(٩٢٥) ش(١٨) بناية(١٥٨)                | الفرار للانتاج الزراعي         | 2 |
| Modern for Animal Production           | —                      | 5559987    | العامرية/ شارع المنظمة م(٦٣٢) ز(٣٤) بناية (١٣٢) | الحديثة للانتاج الحيواني       | 3 |
| Al-Ahlyia for Agricultural production  | —                      | 7901719485 | شارع (٥٢) / م(٩٠٢) ز(٣٢) د(١)                   | الاهلية للانتاج الزراعي        | 4 |
| Iraqi for Seeds Production             | icsp_baghdad@yahoo.com | 5115687    | ابو غريب / مدخل شارع عركوف                      | العراقية للانتاج البذور        | 5 |
| Middle East for Fish Production        | fish.meco@yahoo.com    | 7182629    | الصناعة/ حي الوحدة/ م(٩٠٦) ش(١٥) ع ناصر حلوة    | الشرق الاوسط لانتاج للاسماك    | 6 |
| Iraqi for Agricultural Productions     | —                      | 7901922768 | بغداد /ساحة النسور /نقابة المهندسين الزراعيين   | تسويق المنتجات الزراعية        | 7 |
| Iraqi for Production & Marketing Meats | —                      | 7750780    | بغداد/ الدورة /البعيثة                          | العراقية للانتاج وتسويق اللحوم | 8 |
| AL- Ekha'a for Agricultural production | —                      | 7901361672 | الراشدية / قرب محطة تعبئة البشائر               | الاخاء للانتاج الزراعي         | 9 |

Addresses of licensed brokerage companies at ISX

عناوين شركات الوساطة المجازة في سوق العراق للاوراق المالية

| Brokerage company      | اسم المدير المفوض     | البريد الالكتروني  | العنوان  | الهاتف  | شركة الوساطة     | ت  |
|------------------------|-----------------------|--|--|---------|------------------|----|
| AL-Hayat Company       | طالب عباس الطباطبائي  | <a href="mailto:al_hayat_broker_06@yahoo.com">al_hayat_broker_06@yahoo.com</a>     | شارع السعدون /م(٩٠٤)بناية (٥٦)مجاور فندق سكمين | ٧١٩٣٠٣٨ | شركة الحياة      | ١  |
| AL-Fawz Company        | احمد وليد احمد        | <a href="mailto:alfawz_co@yahoo.com">alfawz_co@yahoo.com</a>                       | العرصات / قرب مطعم البندقية                    | ————    | شركة الفوز       | ٢  |
| AL-Karmal Company      | وسيم يوحنا الجزائري   | <a href="mailto:info@isx-karmal.com">info@isx-karmal.com</a>                       | شارع النضال / عمارة القصر الابيض ط٢            | ٧١٩٣٤٧٦ | شركة الكرمل      | ٣  |
| AL-Waffa'a Company     | هاشم حسن علي الموسوي  | <a href="mailto:thabet_1969@yahoo.com">thabet_1969@yahoo.com</a>                   | شارع النضال / عمارة الفتح ط٢                   | ٧١٩٥٧٦٨ | شركة الوفاء      | ٤  |
| Babil Company          | دينا عبد اللطيف مهدي  | <a href="mailto:haitham_saman2005@yahoo.com">haitham_saman2005@yahoo.com</a>       | البتاوين /م(١٠١)ز(٣٩)د(٤٨)/شارع مطعم الطبخ     | ٨١٦٩٣٣١ | شركة بابل        | ٥  |
| Baram Al-Khair Company | فرزدق عبد الرزاق      | <a href="mailto:admin@iraqimdlestpank.com">admin@iraqimdlestpank.com</a>           | عرصات الهندية / مجاور نادي الهندية             | ٧١٧٣٧٤٣ | شركة براعم الخير | ٦  |
| Al-Aman Company        | عمار اكرم صالح        | <a href="mailto:aman_iraqicom@yahoo.com">aman_iraqicom@yahoo.com</a>               | تقاطع المسبح / خلف السفارة الالمانية           | ٧١٩١٣١٣ | شركة الأمان      | ٧  |
| AL-Jawhara Company     | علي جمال امين         | <a href="mailto:jawharabrokerage@yahoo.com">jawharabrokerage@yahoo.com</a>         | حي بابل / عرصات الهندية م(٩٢٩)ش(٣٠)مبنى(١٣٢)   | ٧١٨٢٠٠٢ | شركة الجوهرة     | ٨  |
| Timiem Company         | حكمت سليمان حسن       | <a href="mailto:timiem_ex@yahoo.com">timiem_ex@yahoo.com</a>                       | الكرادة / مقابل مصرف بغداد / عمارة الزهور ط١   | ٧١٧٣١٦٩ | شركة تميم        | ٩  |
| Baghdad Company        | شروق سلمان هاشم/وكالة | <a href="mailto:shoroq_bankbaghdad@yahoo.co.uk">shoroq_bankbaghdad@yahoo.co.uk</a> | الكرادة / قرب المسرح الوطني                    | ٧١٨٨٨٧٧ | شركة بغداد       | ١٠ |

Addresses of licensed brokerage companies at ISX

عناوين شركات الوساطة المجازة في سوق العراق للاوراق المالية

| Brokerage company  | اسم المدير المفوض    | البريد الالكتروني  | العنوان  | الهاتف  | شركة الوساطة   | ت  |
|--------------------|----------------------|--|--|---------|----------------|----|
| AL-Kassab Company  | فائق نعوم عبد الكريم | <a href="mailto:alkassabcompany@yahoo.com">alkassabcompany@yahoo.com</a>     | العلوية خلف مستشفى العلوية الاهلي/عمارة الوفاق ط١          | ٧٤٠٠٢٨٤ | شركة الكساب    | ١١ |
| Atlac Company      | سامي حمودي محمد      | <a href="mailto:atlico_alatlas@yahoo.com">atlico_alatlas@yahoo.com</a>       | شارع النضال / عمارة الرافدين ط١                            | ٧١٩٠٠٥٧ | شركة أطلس      | ١٢ |
| AL-Baraka Company  | عماد شاكر عبد الجبار | <a href="mailto:albaraka310@yahoo.com">albaraka310@yahoo.com</a>             | ارخبية / عمارة نديم جميل م(٩٠٣)ش(١٤)مبنى (١٩) ط١           | ٧١٧٢٠٠٨ | شركة البركة    | ١٣ |
| Almutahida Company | فرمان عثمان حسن      | <a href="mailto:almutahida_broker@yahoo.com">almutahida_broker@yahoo.com</a> | شارع النضال / عمارة الفتح ط٢                               | ٧١٨٨٨٠٩ | الشركة المتحدة | ١٤ |
| AL-Waha Company    | لبنى انور العطار     | <a href="mailto:waha20042003@yahoo.com">waha20042003@yahoo.com</a>           | كرادة خارج/مجاور كنيسة مريم العذراء عمارة باسل الوندائي ط١ | ٧٧٦٢١٠٣ | شركة الواحة    | ١٥ |
| Iraq Company       | محي عباس فليح        | <a href="mailto:iraqcom_iraq@yahoo.com">iraqcom_iraq@yahoo.com</a>           | شارع سلمان فائق / عمارة السرور ط١                          | ٧١٨٢١٣٦ | شركة العراق    | ١٦ |
| AL-Rafdian Company | لؤي محمد القيسي      | <a href="mailto:alrafdianshares@yahoo.com">alrafdianshares@yahoo.com</a>     | ارخبية / عمارة نديم جميل م(٩٠٣)ش(١٤)مبنى (١٩) ط١           | ٧١٩٠٥٧٥ | شركة الرافدين  | ١٧ |
| AL-Jazera Company  | حسن عبد اللطيف       | <a href="mailto:aljazeraco@gmail.com">aljazeraco@gmail.com</a>               | ارخبية / عمارة نديم جميل م(٩٠٣)ش(١٤)مبنى (١٩) ط٣           | ٧١٨١٨٣٩ | شركة الجزيرة   | ١٨ |
| AL-Warka Company   | جاسم مطلب مطر        | <a href="mailto:warka_bank_isx@yahoo.com">warka_bank_isx@yahoo.com</a>       | ساحة الخلائي   | ٧١٧٢٨٢٨ | شركة الوركاء   | ١٩ |
| AL-Athmar Company  | مي محمد ياسر/ وكالة  | <a href="mailto:investmentiraq@yahoo.com">investmentiraq@yahoo.com</a>       | قرب مستشفى العلوية الاهلية / م (٩٠٢) ز (٢) مبنى (٢٧)       | ٧١٩٣٠١٠ | شركة الاثمار   | ٢٠ |

Addresses of licensed brokerage companies at ISX

عناوين شركات الوساطة المجازة في سوق العراق للاوراق المالية

| Brokerage company         | اسم المدير المفوض     | البريد الالكتروني  | العنوان  | الهاتف  | شركة الوساطة       | ت  |
|---------------------------|-----------------------|--|--|---------|--------------------|----|
| Dar-AISalam Company       | طارق عبد المجيد       | <a href="mailto:brokers_daessalam@yahoo.com">brokers_daessalam@yahoo.com</a>   | بارك السعدون / النضال م(١٠٣) ز(٤١) بناية(٣)          | ٧١٧٧٧٠٣ | شركة دار السلام    | ٢١ |
| AL-Awel Company           | زيد فؤاد عبد الله     | <a href="mailto:basrah bank broker@yahoo.com">basrah bank broker@yahoo.com</a> | ساحة التحريات / قرب مطعم الاوائل                     | ٧١٩٩٠٦٣ | شركة الاوائل       | ٢٢ |
| Okadh Company             | علي حسن علي           | <a href="mailto:okadh_brokerage@yahoo.com">okadh_brokerage@yahoo.com</a>       | ارخيتة / عمارة نديم جميل م(٩٠٣) ش(١٤) مبنى (١٧)      | ٧١٧٤٣٩٤ | شركة عكاظ          | ٢٣ |
| AL-Sharqiya Company       | فؤاد حمزة السعيد      | <a href="mailto:sumerbank590@yahoo.com">sumerbank590@yahoo.com</a>             | حي بابل / م(٩٠٨) ز(١٦) بناية(١٣) شارع خالد بن الوليد | ٧١٩٦٤٧٢ | شركة الشرقية       | ٢٤ |
| Al-Ahly AIMutahid Company | مها نعمان نوري        | <a href="mailto:commerce.iraq@ahliunited.com">commerce.iraq@ahliunited.com</a> | شارع السعدون م(١٠٢) شارع (٩) مبنى (١٢١)              | ٧١٧٠٠٥٧ | شركة الاهلي المتحد | ٢٥ |
| Zahrat Alkheej Company    | ميسم مرزة حمزة        | <a href="mailto:gulf_broker1@yahoo.com">gulf_broker1@yahoo.com</a>             | بغداد / شارع السعدون / قرب بدالة العلوية             | ٧٧٦٠١٧٠ | شركة زهرة الخليج   | ٢٦ |
| AL-Shimal Company         | عبد الحسين علي حسين   | <a href="mailto:alshimal_broker_co@yahoo.com">alshimal_broker_co@yahoo.com</a> | شارع الواثق/مقابل المصرف التجاري /قرب صيدلية مرحبا   | ٧١٨٧٨٨٥ | شركة الشمال        | ٢٧ |
| AL-Rabee Company          | نه وشيروان كمال بابان | <a href="mailto:Info@rabeesecurities.com">Info@rabeesecurities.com</a>         | ارخيتة / عمارة نديم جميل م(٩٠٣) ش(١٤) مبنى (١٩) ط٢   | ٧١٨٠٦٩٦ | شركة الربيع        | ٢٨ |
| AL-Shorga Company         | الاء حسين علي         | <a href="mailto:shorga.com_isx@yahoo.com">shorga.com_isx@yahoo.com</a>         | تقاطع المسيح / خلف السفارة الالمانية                 | ٧١٧١٣١٣ | شركة الشورجة       | ٢٩ |
| AL-Hadher Company         | محمد جواد عبد الخالق  | <a href="mailto:alhatarco@yahoo.com">alhatarco@yahoo.com</a>                   | الكرادة الشرقية / ارخيتة / عمارة نديم جميل           | ٧١٧٠٥٤٢ | شركة الحضر         | ٣٠ |



Addresses of licensed brokerage companies at ISX

عناوين شركات الوساطة المجازة في سوق العراق للاوراق المالية

| Brokerage company           | اسم المدير المفوض        | البريد الالكتروني  | العنوان   | الهاتف  | شركة الوساطة       | ت  |
|-----------------------------|--------------------------|--|---|---------|--------------------|----|
| Dijla Company               | وسن خالد العميد          | <a href="mailto:dijlabrokerage@gmail.com">dijlabrokerage@gmail.com</a>   | السعدون / مقابل مستشفى السعدون الاهلي             | ٧١٩٧١٥٩ | شركة دجلة          | ٣١ |
| AL-Batek Company            | طارق عبد الباقي عبود     | <a href="mailto:babylon_o_e@yahoo.com">babylon_o_e@yahoo.com</a>         | السعدون / مقابل وزارة الزراعة م(١٠١) مبنى (٢٢)    | ٧١٩٠٩٩٨ | شركة الباتك        | ٣٢ |
| AL-Abrar Company            | اسراء عبد الحميد احمد    | <a href="mailto:alislamibank92@yahoo.com">alislamibank92@yahoo.com</a>   | المنصور / شارع ١٤ رمضان فوق مطعم فلس ط١           | ٧٤٠٥٢٣٧ | شركة الابرار       | ٣٣ |
| AL-Ateman Compny            | محمود نذير يونس          | <a href="mailto:mahmoody@nbk.com">mahmoody@nbk.com</a>                   | السعدون / عمارة العلوية / قرب نادي العلوية م(١٠٢) | ٧١٩١٩٤٤ | شركة الانتمان      | ٣٤ |
| Nainaw Company              | سيروب بيدروس سركريس      | <a href="mailto:nainawebroker@yahoo.com">nainawebroker@yahoo.com</a>     | مصرف كوردستان / فرع بغداد / ساحة الواثق           | ٧١٩٢٩٥٢ | شركة كوردستان      | ٣٥ |
| AL-Fourat Company           | سلام محمود شكر           | <a href="mailto:al.fouratseco@yahoo.com">al.fouratseco@yahoo.com</a>     | حي الوحدة / م(٩٠٤) ز(٩٩) بناية (٥٦/١٠) ط٣         | ٨٨٦٧١٧١ | شركة الفرات        | ٣٦ |
| AL-Aseel Company            | نعمان حسين المعاضيدي     | <a href="mailto:alaseelco500@yahoo.com">alaseelco500@yahoo.com</a>       | كرادة خارج / ارخيطة عمارة الاحفاد                 | ٧١٩٣٤١٣ | شركة الأصيل        | ٣٧ |
| Um-Alrabeain Company        | صالح مهدي العزاوي        | <a href="mailto:mousl-b-baghdad@yahoo.com">mousl-b-baghdad@yahoo.com</a> | شارع النضال / مجاور مطعم البهو                    | ٨٨٥٠٢٠٨ | شركة ام الربيعين   | ٣٨ |
| AL-Dewaly almutahed Company | زينب عبد المنعم محمد علي | <a href="mailto:unitbank2004@yahoo.com">unitbank2004@yahoo.com</a>       | ساحة الواثق قرب السفارة الاتدنوسية                | ٧١٧١٣٦٢ | شركة الدولي المتحد | ٣٩ |
| AL-Eqtsad alhor Company     | ليث حكمت سليمان          | <a href="mailto:economy@yahoo.com">economy@yahoo.com</a>                 | المنصور / شارع (١٤) رمضان                         | ٥٤١٦٨٢٨ | شركة الاقتصاد الحر | ٤٠ |

Addresses of licensed brokerage companies at ISX

عناوين شركات الوساطة المجازة في سوق العراق للاوراق المالية

| Brokerage company       | اسم المدير المفوض       | البريد الالكتروني  | العنوان                                     | الهاتف  | شركة الوساطة     | ت  |
|-------------------------|-------------------------|--|---|---------|------------------|----|
| AI-Qdwaa Company        | محمد اسماعيل مراد       | <a href="mailto:shahnaz.ahmad@yahoo.com">shahnaz.ahmad@yahoo.com</a>         | كرادة خارج / اريخية / فرع مصرف الرشيد       | ٧١٨٢٢٤٠ | شركة القدوة      | ٤١ |
| Economical Bank         | تغريد عباس حسن          | <a href="mailto:n_bank35@yahoo.com">n_bank35@yahoo.com</a>                   | السك / ساحة الخلائي                         | ٨١٧٢١٨٣ | المصرف الصناعي   | ٤٢ |
| Wahat Alnakheel Company | عبد اللطيف روضان        | <a href="mailto:nbi_iraq@yahoo.com">nbi_iraq@yahoo.com</a>                   | ساحة الفردوس / مجاور محطة تعبنة الوقود      | ٧١٨٦١٣٤ | شركة واحة النخيل | ٤٣ |
| Agricultural Bank       | نبيلة نجيب جرجيس        | <a href="mailto:zera3y_bank@yahoo.com">zera3y_bank@yahoo.com</a>             | شارع الرشيد / السنك / مقابل الاتصالات       | ٨١٨٩٠٨٣ | المصرف الزراعي   | ٤٤ |
| AL-Rasheed Bank         | نمير هادي عبد           | <a href="mailto:financ_rash@yahoo.com">financ_rash@yahoo.com</a>             | شارع الرشيد / الوثبة / بناية فرع الوثبة ط١  | ٨١٨٠٠٨٨ | مصرف الرشيد      | ٤٥ |
| AL-Rafidain Company     | نضال جميل الكندي        | <a href="mailto:rafidainbank@yahoo.com">rafidainbank@yahoo.com</a>           | شارع النضال / مصرف الرافدين / القصر الابيض  | ٧١٩٧١٥٤ | مصرف الرافدين    | ٤٦ |
| AL-Sadoon Company       | وليد عبد الهادي السعدون | <a href="mailto:walidalsadoon2000@yahoo.com">walidalsadoon2000@yahoo.com</a> | مجاور مستشفى الراهبات / عمارة احمد جميل ط٣  | ٧١٧٤٠٥٢ | شركة السعدون     | ٤٧ |
| AL-Hikma Company        | سهير فريد سكمين         | <a href="mailto:alhikmacosh@yahoo.com">alhikmacosh@yahoo.com</a>             | السعدون / فندق سكمين                        | ٧١٨٥٨٨٥ | شركة الحكمة      | ٤٨ |
| AL-Nibras Company       | علي داود عبد الباقي     | <a href="mailto:alnibras_broker@yahoo.com">alnibras_broker@yahoo.com</a>     | حي الجامعة / نفق الشرطة / عمارة المعمورة ط١ | ٥٤١٧١٤٦ | شركة النبراس     | ٤٩ |
| Elaf Company            | ايناس محمد احمد         | <a href="mailto:elaf_isx@yahoo.com">elaf_isx@yahoo.com</a>                   | مجاور بدالة العلوية                         | ٧١٩٩٥٩٣ | شركة ايلاف       | ٥٠ |