


The report of 2nd quarter on the Trading movement of ISX

عن حركة التداول في سوق العراق للأوراق المالية لعام 2008

تقرير الفصل الثاني

Research and Statistic and economic Analysis Dep.

دائرة البحوث والتحليل الاقتصادي والإحصائي



بِسْمِ اللَّهِ الرَّحْمَنِ الرَّحِيمِ
الْحَمْدُ لِلَّهِ الَّذِي
بَدَأَ خَلْقَ الْإِنسَانِ مِنْ طِينٍ
ثُمَّ عَلَّمَهُ الْقُرْآنَ

تأسست هيئة الأوراق المالية بموجب القانون رقم ٧٤ لسنة ٢٠٠٤ كهيئة حكومية مستقلة .

اهم اهدافها المساهمة بتحقيق التنمية الاقتصادية المستقرة والمستدامة في العراق من خلال تقوية البنية الاستثمارية وتشجيع عملية تكوين رأس المال بما تمارسه من منح التراخيص ومراقبة المشاركين في اسواق رأس المال بهدف ان تتسم بالشفافية والافصاح والكفاءة والعدالة بين المتعاملين وذلك لحماية المتعاملين في اسواق المال او السلع من الاحتيال والغش والخداع واستعمال اساليب الاستغلال عند طرح او تداول الاوراق المالية اضافة الى السعي لخفض المخاطر التي تتعرض لها الاوراق المالية في الاسواق وتحقيقاً لذلك تعمل الهيئة على رفع الوعي الاستثماري بمستوى عام من توعية وتنوير المستثمرين في الاوراق المالية بكيفية الحفاظ على حقوقهم بهذا المجال وتنميتها ضمن سوق العراق للاوراق المالية .

ان تنشيط التداول في الاسهم يعتبر حجر الزاوية الاساسي في تطوير وتنمية عراق المستقبل .

وترجمة لذلك نضع بين ايديكم تقرير الفصل الثاني من عام ٢٠٠٨ وهو واحد من التقارير الدورية التي تصدرها الهيئة .

من الله التوفيق

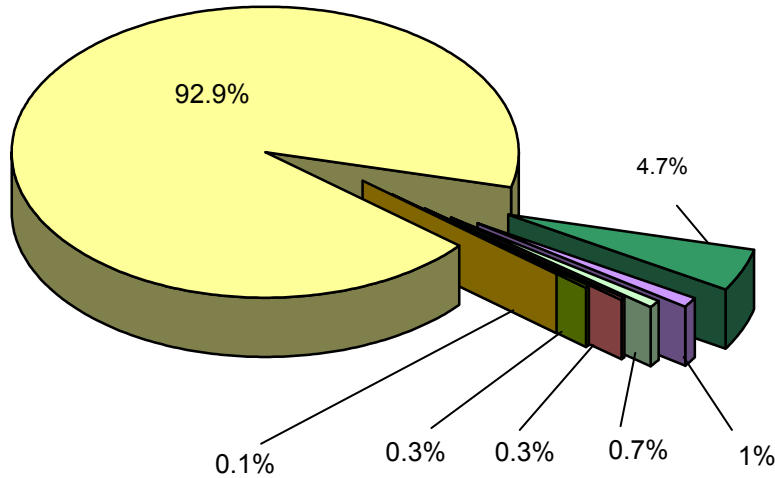
عبد الرزاق داود السعدي

رئيس هيئة الاوراق المالية

اداء سوق العراق لادوارق المالية خلال الفصل الاول من عام ٢٠٠٨

1

حجم التداول مصنفا قطاعيا للفصل الثاني / ٢٠٠٨ (%)
The trading volume classified sectorally for 2nd quarter /2008 (%)



ارتفع حجم التداول من ما يقارب (٩٢) مليار دينار خلال الفصل الاول من عام ٢٠٠٨ الى ما يقارب (١١٧) مليار دينار خلال الفصل الثاني من عام ٢٠٠٨ وبنسبة مقدارها (٢٧.١%) ، ومن الجدير بالذكر أن حجم التداول للفصل الثاني يزيد بنسبة (٣٦.٩%) عن ما كان عليه في الفصل الثاني عن العام السابق (٢٠٠٧) ، احتل القطاع المصرفي خلال الفصل الثاني عام ٢٠٠٨ المرتبة الاولى من حيث حجم التداول حيث بلغ حجم التداول ما يقارب (١٠٩) مليار دينار وبنسبة (٩٢.٩%) من المجموع الكلي ، وجاء في المركز الثاني القطاع الصناعي حيث بلغ حجم التداول ما يقارب (٥) مليار دينار وبنسبة (٤.٧%) من المجموع الكلي ، وجاء في المركز الثالث قطاع الخدمات حيث بلغ حجم التداول ما يقارب (١.٢) مليار دينار وبنسبة (١%) من المجموع الكلي وقد بلغ المعدل اليومي لحجم التداول خلال الفصل الثاني من عام ٢٠٠٨ ما يقارب (٣) مليار دينار مقابل (٢.٧) مليار دينار خلال الفصل الاول لعام ٢٠٠٨ ، حيث بلغت عدد جلسات التداول خلال هذا الفصل (٣٨) جلسة تداول مقابل (٣٤) جلسة تداول للفصل الاول من عام ٢٠٠٨ .

schedule showing the trading volume classified according sector

The sectors (million ID)	النسبة الى الكلي (%) The ratio to total (%)	نسبة التغير عن الفصل الثاني/٢٠٠٧ (%) The changing ratio of 2nd quarter 2008 (%)	نسبة التغير عن الفصل الاول/٢٠٠٨ (%) The changing ratio of 1st quarter 2008 (%)	الفصل الثاني من عام ٢٠٠٧ The second quarter from 2007	الفصل الاول من عام ٢٠٠٨ The first quarter from 2008	الفصل الثاني من عام ٢٠٠٨ The second quarter from 2008	القطاعات (مليون دينار)
Banks	92.9	418.0	26.2	21017	86291.6	108868.7	المصرفي
Industrial	4.7	154.8	68.8	2150	3246.1	5478	الصناعي
Services	1.0	59.2	218.6	772	385.7	1229	الخدمات
Tourism & Hotels	0.7	93.3	-58.3	451	2091.8	871.8	الفندي والسياحي
Insurance	0.3	126533.3	2845.0	0.3	12.9	379.9	التأمين
Investment	0.3	262.7	81.7	82	163.7	297.4	الاستثمار
Agricultural	0.1	-77.7	46.1	525	80	116.9	الزراعي
Total	100.0	369.0	27.1	24997.3	92271.8	117241.7	المجموع
Daily average				961.4	2713.9	3085.3	المعدل اليومي

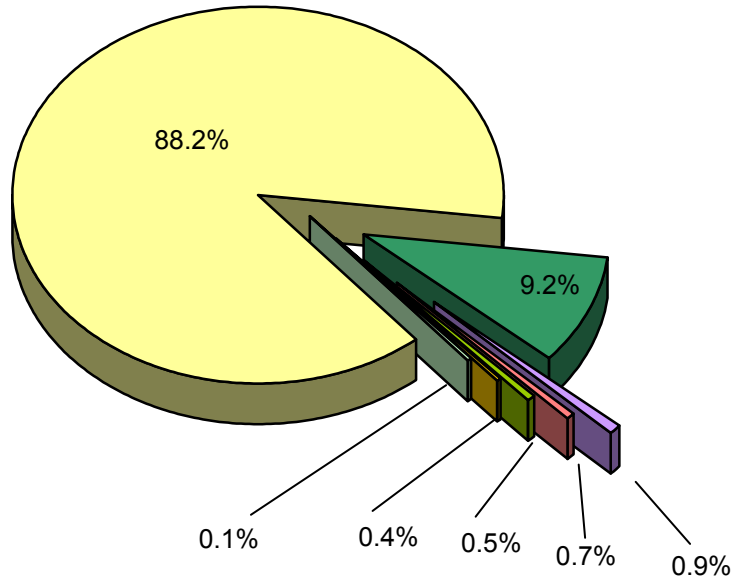
أداء سوق العراق للأوراق المالية خلال الفصل الثاني من عام ٢٠٠٨

2

ارتفع عدد الاسهم المتداولة خلال الفصل الثاني من عام ٢٠٠٨ الى ما يقارب (٥١,٣) مليار سهم مقابل ما يقارب (٤٣,٢) مليار سهم خلال الفصل الاول من عام ٢٠٠٨ وبنسبة مقدارها (١٨,٦%) ، ومن الجدير بالذكر أن عدد الاسهم للفصل الثاني يزيد بنسبه (٢٠,٣%) عن ما كان عليه في الفصل الثاني عن العام السابق (٢٠٠٧) ، احتل القطاع المصرفي خلال الفصل الثاني من عام ٢٠٠٨ المرتبة الاولى من حيث عدد الاسهم المتداولة حيث بلغ عدد الاسهم ما يقارب (٤٥,٢) مليار سهم وبنسبة (٨٨,٢%) من المجموع الكلي وجاء في المركز الثاني القطاع الصناعي حيث بلغ عدد الاسهم ما يقارب (٤,٧) مليار سهم وبنسبة (٩,٢%) من المجموع الكلي ، وجاء في المركز الثالث قطاع الخدمات حيث بلغ عدد الاسهم المتداولة ما يقارب (٠,٤) مليار سهم وبنسبة (٠,٩%) من المجموع الكلي ، وقد بلغ المعدل اليومي لعدد الاسهم المتداولة خلال الفصل الثاني من عام ٢٠٠٨ حوالي (١,٣٥) مليار سهم مقابل (١,٢٧) مليار سهم للفصل الاول من عام ٢٠٠٨ .

عدد الاسهم مصنفاً قطاعياً للفصل الثاني /٢٠٠٨ (%)

The NO.of shares classified sectorally for 2nd quarter /2008 (%)



schedule showing the number of traded shares classified according sector

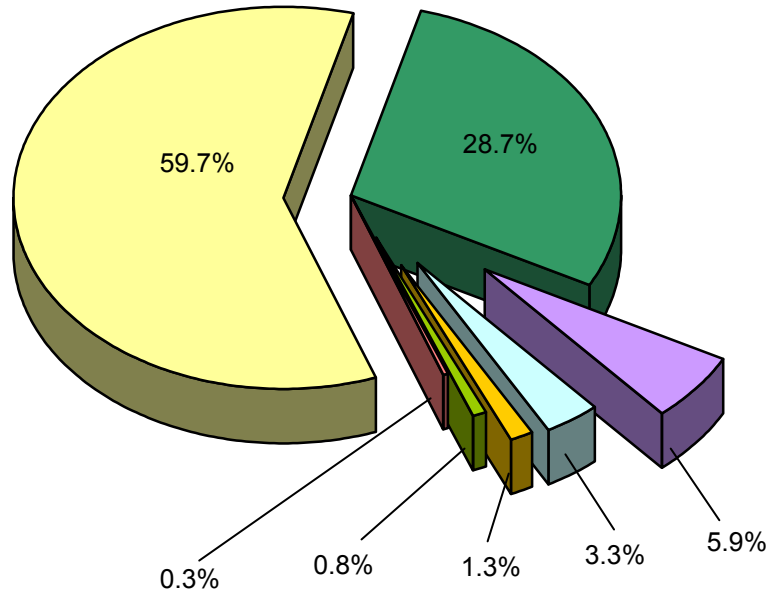
The sectors (million share)	النسبة الى الكلي (%) The ratio to total (%)	نسبة التغير عن الفصل الثاني/٢٠٠٧ (%) The changing ratio of 2nd quarter 2008(%)	نسبة التغير عن الفصل الاول/٢٠٠٨ (%) The changing ratio of 1st quarter 2008(%)	الفصل الثاني من عام ٢٠٠٧ The second quarter from 2007	الفصل الاول من عام ٢٠٠٨ The first quarter from 2008	الفصل الثاني من عام ٢٠٠٨ The second quarter from 2008	القطاعات (مليون سهم)
Banks	88.2	232.6	14.4	13604	39547.3	45248.1	المصرفي
Industrial	9.2	149.5	64.6	1894	2870	4725	الصناعي
Services	0.9	8.1	98.1	417	227.6	450.8	الخدمات
Insurance	0.7	184500.0	3002.5	0.2	11.9	369.2	التأمين
Investment	0.5	152.8	26.9	93	185.3	235.1	الاستثمار
Agricultural	0.4	-66.0	54.0	612	135	207.9	الزراعي
Tourism & Hotels	0.1	211.7	-74.6	24	294.2	74.8	الفندقي والسياحي
Total	100.0	208.3	18.6	16644.2	43271.3	51310.9	المجموع
Daily average				640.2	1272.7	1350.3	المعدل اليومي

اداء سوق العراق للاوراق المالية خلال الفصل الثاني من عام ٢٠٠٨

3

بلغ عدد العقود المنفذة خلال الفصل الثاني من عام ٢٠٠٨ (٧٣٤٩) عقد مقارنة ب(٩١٥٠) عقد للفصل الاول من عام ٢٠٠٨ وبنسبة انخفاض بلغت (١٩,٧%) ، ومن الجدير بالذكر أن عدد العقود للفصل الثاني انخفضت بنسبه (٠,٩%) عن ما كان عليه في الفصل الثاني من العام السابق (٢٠٠٧) ، قد احتل القطاع المصرفي المرتبة الاولى من حيث عدد العقود حيث بلغ عدد العقود (٤٣٨٨) عقد وبنسبة (٥٩,٧%) من المجموع الكلي ، وجاء في المركز الثاني القطاع الصناعي حيث بلغ عدد العقود (٢١٠٦) عقد وبنسبة (٢٨,٧%) من المجموع الكلي ، وجاء في المركز الثالث قطاع الخدمات حيث بلغ عددالعقود المنفذة (٤٣٣) عقد وبنسبة (٥,٩%) من المجموع الكلي وقد بلغ المعدل اليومي لعدد العقود المنفذة مايقارب (١٩٣) عقد خلال الفصل الثاني من عام ٢٠٠٨ مقارنة مع (٢٦٩) عقد خلال الفصل الاول من عام ٢٠٠٨ .

عدد العقود مصنفاً قطاعياً للفصل الثاني/٢٠٠٨ (%)
The NO. of transactions classified sectorally for /2008 (%)



schedule showing the number of executed transactions classified according sector

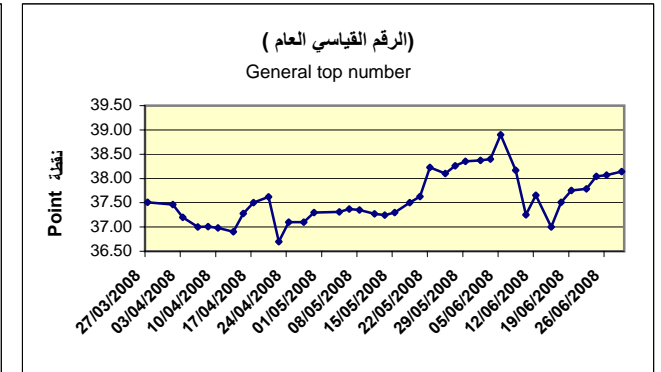
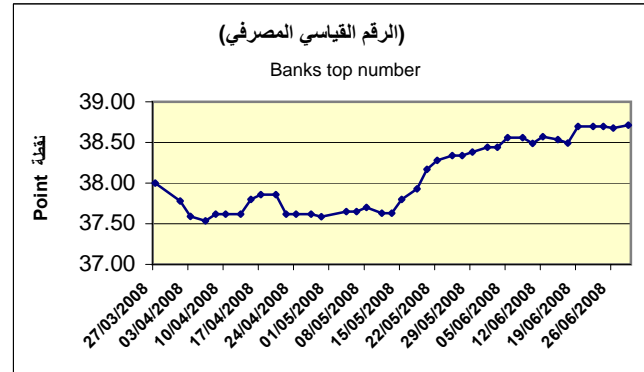
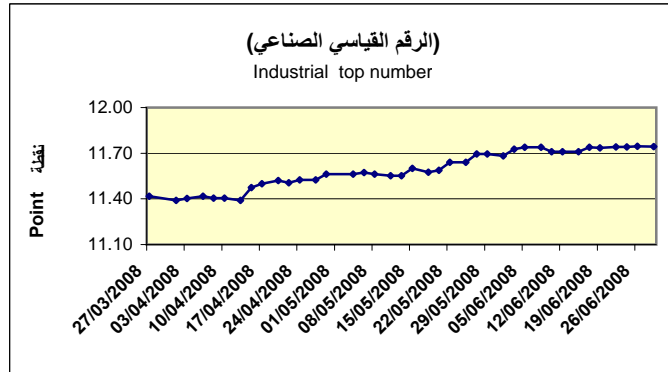
The sectors Transactions	النسبة الى الكلي (%) The ratio to total (%)	نسبة التغير عن الفصل الثاني/٢٠٠٧ (%) The changing ratio of 2nd quarter 2007(%)	نسبة التغير عن الفصل الاول/٢٠٠٨ (%) The changing ratio of 1st quarter 2008(%)	الفصل الثاني من عام ٢٠٠٧ The second quarter from 2007	الفصل الاول من عام ٢٠٠٨ The first quarter from 2008	الفصل الثاني من عام ٢٠٠٨ The second quarter from 2008	القطاعات (عقد)
Banks	59.7	-11.6	-36.0	4962	6857	4388	المصرفي
Industrial	28.7	22.4	51.3	1721	1392	2106	الصناعي
Services	5.9	30.4	24.4	332	348	433	الخدمات
Tourism & Hotels	3.3	33.3	-37.6	183	391	244	الفندقي والسياحي
Agricultural	1.3	106.7	69.1	45	55	93	الزراعي
Investment	0.8	-65.1	-31.0	172	87	60	الاستثمار
Insurance	0.3	733.3	25.0	3	20	25	التامين
Total	100.0	-0.9	-19.7	7418	9150	7349	المجموع
Daily average				285.3	269.1	193.4	المعدل اليومي

الرقم القياسي للاسعار

سجل الرقم القياسي للاسعار في سوق العراق للاوراق المالية للفصل الثاني من عام ٢٠٠٨ ارتفاعاً بلغت نسبته (١,٦٩%) ليغلق في نهاية الفصل الثاني من عام ٢٠٠٨ عند (٣٨,١٥) نقطة مقابل (٣٧,٥١) نقطة في نهاية الفصل الاول من عام ٢٠٠٨. حيث ان هذه المؤشرات يتم احتسابها لقياس التغيرات في اسعار اسهم الشركات المدرجة لكل قطاع، حيث ارتفع الرقم القياسي في (٣) قطاعات مدرجة في السوق هي (المصرفي، الخدمات، الصناعي) وانخفض الرقم القياسي في (٤) قطاعات هم (الفندقي والسياحي، التأمين، الاستثمار، الزراعي).

جدول يبين حركة الاغلاق الشهري للرقم القياسي لسوق العراق للاوراق المالية
Table shows the monthly closing movement of the top number of price of ISX

عدد النقاط Points .NO	العام General	الزراعي Agriculture	الفنادق Tourism&Hotel	الصناعي Industry	الخدمات Services	الاستثمار Investment	التأمين Insurance	المصرفي Banks		
0.04	37.51	85.85	13.71	11.42	78.67	110.43	97.87	38.00	أذار / ٢٠٠٨ March/2008	1
0.20	37.30	85.35	13.45	11.56	79.32	110.17	97.87	37.59	نيسان / ٢٠٠٨ April/2008	2
0.09	38.35	85.32	13.32	11.70	79.75	109.50	79.80	38.38	ايار / ٢٠٠٨ May ٢٠٠٨	3
0.07	38.15	85.32	12.62	11.74	81.41	109.52	80.03	38.71	حزيران / ٢٠٠٨ June /2008	4
	1.69	-0.62	-7.98	2.86	3.48	-0.82	-18.23	1.87	التغير (%) Change	



التداول لغير العراقيين للفصل الثاني من عام ٢٠٠٨

بلغ حجم التداول لغير العراقيين لهذا الفصل ما يقارب (٤,٥) مليارات دينار اي بنسبة (٣,٩%) من اجمالي حجم التداول الكلي وبلغ عدد الاسهم المتداولة لهذا الفصل ما يقارب (٣) مليار سهم وبلغ عدد العقود المنفذة لهذا الفصل (٧٠٤) عقد .

وبلغ عدد الشركات التي تداول اسهمها لغير العراقيين، خلال هذا الفصل (٥٠) شركة مقسمة على القطاعات التالية (المصرفي) (١٧)، الاستثمار (٤)، الخدمات (٥)، الصناعي (١٨)، الفندقي والسياحي (٥)، الزراعي (١).

وقد احتل القطاع المصرفي المركز الاول في تداول غير العراقيين من حيث حجم التداول، حيث بلغ ما يقارب (٣,٥) مليار دينار اي بنسبة (٧٨%) من اجمالي التداول لغير العراقيين، واحتل ايضا القطاع المصرفي المركز الاول من حيث عدد الاسهم المتداولة حيث بلغ ما يقارب (٢,٢) مليار سهم، ايضا احتل القطاع المصرفي المركز الاول من حيث عدد العقود المنفذه حيث بلغ (٤٢٠) عقد .

ولقد احتلت شركة (مصرف الوركاء للاستثمار) المركز الاول من حيث حجم تداول لغير العراقيين اذ بلغ حجم التداول ما يقارب (١,٩) مليار دينار اي بنسبة (٤٢,٥%) من مجموع حجم التداول لغير العراقيين وعدد اسهم ما يقارب (١,٢) مليار سهم اي ما يعادل (٤٥,٣%) من اجمالي عدد الاسهم المتداولة من قبل غير العراقيين خلال هذا الفصل.

The trading for Non - Iraqis of 2nd quarter 2008

التداول لغير العراقيين للفصل الثاني من عام ٢٠٠٨

company name	عدد العقود The NO.of Transactions			حجم التداول (مليون دينار) The trading volume (million ID)			الاسهم المتداولة (مليون سهم) The traded shares (million share)			اسم الشركة
	نسبة (١:٢) Ratio(1:2) (%)	لغير العراقيين For non-Iraqis 2	الكلي Total 1	نسبة (١:٢) Ratio(1:2) (%)	لغير العراقيين For non-Iraqis 2	الكلي Total 1	نسبة (١:٢) Ratio(1:2) (%)	لغير العراقيين For non-Iraqis 2	الكلي Total 1	
	Commercial Bank of Iraqi	7.3	31	424	8.2	131.0	1597.6	8.2	95.8	
Bank Of Baghdad	6.0	12	201	6.1	47.4	781.6	5.9	15.1	255.8	مصرف بغداد
Iraqi Islamic Bank	6.7	25	371	3.9	57.0	1472.5	3.9	65.5	1665.3	المصرف العراقي الاسلامي
Middle East Investment Bank	7.3	44	601	13.7	487.8	3567.0	14.5	187.8	1294.1	مصرف الشرق الاوسط للاستثمار
Investment Bank Of Iraqi	5.5	10	181	8.4	55.7	666.4	8.4	39.8	476.6	مصرف الاستثمار العراقي
Basrah international Bank for Investment	19.7	74	375	24.4	401.1	1645.0	23.9	294.6	1232.2	مصرف البصرة الدولي
National Bank of Iraqi	11.6	23	199	18.3	57.7	314.5	18.4	50.5	274.5	المصرف الاهلي العراقي
Credit Bank of Iraq	6.6	9	137	4.5	49.0	1082.1	4.6	11.5	252.4	مصرف الائتمان
Dar El-salam Investment Bank	9.3	5	54	7.2	10.6	147.1	7.0	1.7	24.4	مصرف دار السلام للاستثمار
Summar Commercial Bank	1.6	3	190	0.1	3.6	2885.0	0.1	3.8	3027.1	مصرف سومر
Babylon Bank	6.0	12	200	4.3	34.3	791.4	4.2	28.7	678.8	مصرف بابل
Economy Bank	12.8	5	39	1.9	10.3	529.6	2.0	4.7	237.1	مصرف الاقتصاد
Gulf commercial Bank	7.8	25	319	6.1	80.2	1306.1	6.2	67.3	1078.4	مصرف الخليج التجاري
Warka Investment Bank	12.0	81	674	36.3	1955.4	5385.1	34.9	1283.9	3680.0	مصرف الوركاء للاستثمار
Mosul Bank for Investment	10.1	25	248	7.3	95.6	1311.1	7.3	84.5	1155.4	مصرف الموصل
North Bank	17.4	8	46	0.0	36.3	84335.6	0.0	12.3	28109.2	مصرف الشمال
Kurdistan Investment Bank	21.7	28	129	7.1	74.1	1050.8	6.9	44.1	642.7	مصرف كردستان
Total	9.6	420	4388	3.3	3587	108868.5	5.1	2291.6	45248.0	المجموع

The trading for NON -Iraqs of 2nd quarter 2008

التداول لغير العراقيين للفصل الثاني من عام ٢٠٠٨

company name	عدد العقود The NO.of Transactions			حجم التداول (مليون دينار) The trading volume (million ID)			الاسهم المتداولة (مليون سهم) The traded shares (million share)			اسم الشركة
	نسبة (١:٢) Ratio(1:2) (%)	لغير العراقيين For non-Iraqis 2	الكلي Total 1	نسبة (١:٢) Ratio(1:2) (%)	لغير العراقيين For non-Iraqis 2	الكلي Total 1	نسبة (١:٢) Ratio(1:2) (%)	لغير العراقيين For non-Iraqis 2	الكلي Total 1	
	Investment									
AL-Khier financial Investment	15.8	3	19	3.6	0.5	13.8	2.9	0.7	24.4	الخير للاستثمار المالي
AL-Ameen financial Investment	50.0	1	2	45.5	0.5	1.1	44.4	0.4	0.9	الامين للاستثمار المالي
Al-wiaam Financial Investment	12.5	1	8	2.8	2.3	82.5	2.7	1.8	65.9	الونام للاستثمار المالي
AL-Qum'a for Financial Investment	7.1	1	14	87.1	148.5	170.5	86.6	99.0	114.3	القمة للاستثمار المالي
Total	14.0	6	43	56.7	151.8	267.9	49.6	101.9	205.5	المجموع
Investment										
company name	عدد العقود The NO.of Transactions			حجم التداول (مليون دينار) The trading volume (million ID)			الاسهم المتداولة (مليون سهم) The traded shares (million share)			اسم الشركة
	نسبة (١:٢) Ratio(1:2) (%)	لغير العراقيين For non-Iraqis 2	الكلي Total 1	نسبة (١:٢) Ratio(1:2) (%)	لغير العراقيين For non-Iraqis 2	الكلي Total 1	نسبة (١:٢) Ratio(1:2) (%)	لغير العراقيين For non-Iraqis 2	الكلي Total 1	
The services										
Mamoura Realestate Investment	15.7	20	127	27.5	67.7	245.9	28.2	41.1	145.9	المعمورة للاستثمارات العقارية
Iraqi Land Transport	1.9	1	52	0.1	0.7	660.8	0.1	0.2	157.1	العراقية للنقل البري
Baghdad passenger transport	4.7	6	127	2.4	4.6	195.5	2.3	2.4	102.4	نقل المنتجات النفطية والبضائع
AL-Badia General Transportation	3.4	3	89	5.5	4.3	78.5	5.6	1.4	24.8	البادية للنقل العام
Baghdad motor cars servicing	10.0	2	20	12.2	1.0	8.2	11.5	0.6	5.2	بغداد لخدمات السيارات
Total	7.7	32	415	6.6	78.3	1188.9	10.5	45.7	435.4	المجموع

The trading for NON .Iraqui of 2nd quarter 2008

التداول لغير العراقيين للفصل الثاني من عام ٢٠٠٨

company name	عدد العقود			حجم التداول (مليون دينار)			الاسهم المتداولة (مليون سهم)			اسم الشركة
	The NO.of Transactions			The trading volume (million ID)			The traded shares (million share)			
	نسبة (١:٢) Ratio(1:2) (%)	لغير العراقيين For non-Iraqis 2	الكلية Total 1	نسبة (١:٢) Ratio(1:2) (%)	لغير العراقيين For non-Iraqis 2	الكلية Total 1	نسبة (١:٢) Ratio(1:2) (%)	لغير العراقيين For non-Iraqis 2	الكلية Total 1	
AL-mansour pharmaceuticals industries	18.1	13	72	44.0	28.6	65.0	43.1	23.1	53.6	المنصور للصناعات الدوائية
Iraqi For Tufted Carpets	6.7	1	15	33.9	2.1	6.2	36.8	0.7	1.9	العراقية للسجاد والمفروشات
North soft drinks	4.0	2	50	1.5	3.6	233.5	1.5	3.8	251.9	المشروبات الغازية الشمالية
Nineveh Food Industries	10.0	4	40	11.1	5.3	47.6	11.1	5.6	50.3	نينوى للصناعات الغذائية
Modern Sewing	40.0	4	10	37.5	0.6	1.6	35.3	0.6	1.7	الخيطة الحديثة
Baghdad Soft Drinks	8.6	84	981	6.1	240.0	3932.2	5.9	209.0	3541.3	بغداد للمشروبات الغازية
Al-hilal Industrial	10.8	17	157	11.8	44.1	373.2	11.7	40.1	341.3	الهلال الصناعية
The Light industries	8.6	11	128	19.6	28.3	144.5	18.8	21.2	112.5	الصناعات الخفيفة
National Chemical &Plastic Industris	17.3	28	162	29.2	56.2	192.4	29.6	28.4	95.9	الصناعات الكيماوية
Electronic Industries	3.8	4	106	13.6	8.8	64.7	13.3	6.3	47.3	الصناعات الالكترونية
AL- Kindi of Veterinary Vaccines	6.3	2	32	5.8	1.9	32.8	5.0	1.0	19.9	الكندي لانتاج اللقاحات البيطرية
National for food industries	28.6	4	14	45.8	2.7	5.9	45.3	2.4	5.3	الوطنية للصناعات الغذائية
Iraqi Engineering Works	42.9	3	7	53.7	2.2	4.1	52.4	1.1	2.1	العراقية للاعمال الهندسية
Al-khazer for Constructional Materials	16.7	4	24	25.1	4.5	17.9	24.7	3.9	15.8	الخازر لانتاج المواد الانشائية
Modern Paint Industries	20.9	36	172	19.7	52.5	266.9	18.9	26.0	137.8	صناعات الاصباغ الحديثة
Metallic Indistries and Bicycles	10.6	5	47	15.3	4.4	28.8	15.9	2.6	16.4	الصناعات المعدنية والدراجات
Ready Made Clothes	10.0	2	20	5.2	0.6	11.5	5.9	0.4	6.8	انتاج الالبسة الجاهزة
Iraqi Carton Manufacturies	5.6	2	36	5.7	1.0	17.5	5.0	0.6	12.0	العراقية لصناعة الكارتون
Total	10.9	226	2073	9.0	487.5	5446.0	8.0	376.8	4713.8	المجموع

The Industry

الصناعي

The trading for NON - Iraqis of 2nd quarter 2008

التداول لغير العراقيين للفصل الثاني من عام ٢٠٠٨

company name	عدد العقود The NO.of Transactions			حجم التداول (مليون دينار) The trading volume (million ID)			الاسهم المتداولة (مليون سهم) The traded shares (million share)			اسم الشركة
	نسبة (١:٢) Ratio(1:2) (%)	لغير العراقيين For non-Iraqis 2	الكلية Total 1	نسبة (١:٢) Ratio(1:2) (%)	لغير العراقيين For non-Iraqis 2	الكلية Total 1	نسبة (١:٢) Ratio(1:2) (%)	لغير العراقيين For non-Iraqis 2	الكلية Total 1	
	Shareholding Karbala hotels	1.9	1	53	0.2	0.2	115.0	0.4	0.1	
Ishtar Hotels	13.3	2	15	73.6	155.0	210.6	73.3	6.3	8.6	فنادق عشتار
Baghdad Hotel	2.7	1	37	0.2	0.2	81.0	0.0	0.0	9.3	فندق بغداد
Tourist Investment	3.4	1	29	9.1	2.8	30.7	9.1	0.4	4.4	الوطنية للاستثمارات السياحية
AL-mansoor hotel	12.0	12	100	31.3	130.2	416.5	30.7	7.9	25.7	فندق المنصور
Total	7.3	17	234	33.8	288.4	853.8	19.8	14.7	74.4	المجموع
company name	عدد العقود The NO.of Transactions			حجم التداول (مليون دينار) The trading volume (million ID)			الاسهم المتداولة (مليون سهم) The traded shares (million share)			اسم الشركة
	نسبة (١:٢) Ratio(1:2) (%)	لغير العراقيين For non-Iraqis 2	الكلية Total 1	نسبة (١:٢) Ratio(1:2) (%)	لغير العراقيين For non-Iraqis 2	الكلية Total 1	نسبة (١:٢) Ratio(1:2) (%)	لغير العراقيين For non-Iraqis 2	الكلية Total 1	
	AL-Therar for Agricultural Production	6.5	3	46	0.6	0.6	100.4	0.6	1.1	
Total	6.5	3	46	0.6	0.6	100.4	0.6	1.1	199.6	المجموع
Entire total		704	7199		4593.7	116725.5		2831.8	50876.7	المجموع الكلي

The trading of special transactions for 2nd quarter from 2008

تداول الاوامر الخاصة للفصل الثاني من عام ٢٠٠٨

Company name	عدد العقود NO. of Transactions			حجم التداول (مليون دينار) The trading volume (million ID)			الاسهم المتداولة (مليون سهم) The traded shares (million share)			اسم الشركة	ت
	نسبة (١:٢) Ratio(1:2) (%)	الامر الخاص Special Trans. 2	الكلي Total 1	نسبة (١:٢) Ratio(1:2) (%)	الامر الخاص Special Trans. 2	الكلي Total 1	نسبة (١:٢) Ratio(1:2) (%)	الامر الخاص Special Trans. 2	الكلي Total 1		
Ashor International Bank	0.9	3	330	11.4	195.5	1717.1	11.1	140.0	1262.7	مصرف آشور الدولي	1
Basrah international Bank for Investment	0.5	4	846	15.1	681.1	4510	17.2	599.5	3490.6	مصرف البصرة	2
North Bank	0.5	2	419	94.4	41650.0	44132.4	94.2	11336.5	12037.7	مصرف الشمال	3
Kurdistan International Bank	2.4	2	82	86.5	1617.9	1869.5	86.9	937.0	1078	مصرف كردستان	4
National Bank of Iraqi	0.7	2	271	17.9	149.4	834.6	19.0	128.1	675.5	المصرف الاهلي العراقي	5
Summar Commerical Bank	9.0	9	100	86.3	2259.8	2619.2	86.0	2083.9	2422.2	مصرف سومر	6
Commercial Bank of Iraqi	0.2	1	524	4.3	67.5	1557.5	4.6	50.0	1077.1	مصرف التجاري	7
Warka Investment Bank	0.1	1	1264	43.7	4409.9	10080.3	45.4	3150.0	6942.3	مصرف الوركاء	8
Economy Bank	10.3	3	29	97.2	5246.6	5399.8	97.2	2737.7	2816.2	مصرف الاقتصاد	9
Bank Of Baghdad	0.3	1	347	13.5	241.1	1779.7	13.6	80.4	590	مصرف بغداد	10
Dar El- salam Investment Bank	0.8	1	132	41.1	244.8	596.1	45.3	48.0	105.9	مصرف دار السلام للاستثمار	11
AL-Mansoor Hotel	1.9	2	106	61.5	556.4	905.4	62.4	32.7	52.4	فندق المنصور	12
North soft drinks	0.6	2	321	29.6	398.4	1347.1	29.9	419.4	1402	المشروبات الغازية الشمالية	13
Modern Chemical Industries	100.0	1	1	100.0	158.3	158.3	100.0	2.0	2	الصناعات الكيماوية العصرية	14
Iraqi Carton Manufacturies	2.5	1	40	71.1	86.5	121.7	70.5	52.4	74.3	العراقية لصناعة الكارتون	15
Baghdad Soft Drinks	0.5	1	211	29.5	250.0	848.1	30.1	250.0	830.1	بغداد للمشروبات الغازية	16
TOTAL	0.7	36	5023	74.2	58213.2	78476.8	63.2	22047.6	34859	المجموع الكلي	

Table showing the most highest companies at its shares' price during the
2 nd quarter of 2008

جدول يبين الشركات الأكثر ارتفاعا في أسعار أسهماها خلال الفصل الثاني من عام
٢٠٠٨

company name	نسبة التغير (%) Changing (%)	سعر الاغلاق السابق (دينار) The previous closing price (ID)	سعر الاغلاق (دينار) The closing price (ID)	اسم الشركة	ت
Iraqi Land Transport	60.7	2.800	4.500	العراقية للنقل البري	1
General Transportation	53.3	1.500	2.300	نقل المنتجات النفطية والبضائع	2
Household Furniture Industry	50.0	1.000	1.500	صناعات الاثاث المنزلي	3
Household Furniture Industry	40.0	1.500	2.100	الفلوجة للمواد الاتشانية	4
Household Furniture Industry	39.4	1.650	2.300	الصناعات الكيماوية	5
Household Furniture Industry	30.0	1.500	1.950	الشرق الاوسط للاسماك	6
Household Furniture Industry	22.2	1.800	2.200	صناعات الاصباغ الحديثة	7

Table showing the most lowest companies at its shares' price during the
2 nd quarter of 2008

جدول يبين الشركات الأكثر انخفاضا في أسعار أسهماها خلال الفصل الثاني من عام
٢٠٠٨

company name	نسبة التغير (%) Changing (%)	سعر الاغلاق السابق (دينار) The previous closing price (ID)	سعر الاغلاق (دينار) The closing price (ID)	اسم الشركة	ت
Iraqi for production and marketing meets	-53.3	9.000	4.200	العراقية لإنتاج وتسويق اللحوم	1
AL-Khier financial Investment	-31.3	0.800	0.550	الخير للاستثمار المالي	2
Tourist Village of Mosul dam	-30.0	13.000	9.100	سد الموصل السياحية	3
Ishtar Hotels	-27.3	27.500	20.000	فنادق عشتار	4
Iraqi Carton Manufacturies	-22.9	1.750	1.350	العراقية لصناعات الكرتون	5
Al-Ameen Estate Investment	-20.0	2.500	2.000	الامين للاستثمار العقاري	6
Middle East Investment Bank	-19.3	2.850	2.300	مصرف الشرق الاوسط للاستثمار	7

Table showing the most stabliest companies at its shares' price during the
2 nd quarter of 2008

جدول يبين الشركات الأكثر استقرارا في أسعار أسهماها خلال الفصل الثاني من عام
٢٠٠٨

company name	نسبة التغير (%) Changing (%)	سعر الاغلاق السابق (دينار) The previous closing price (ID)	سعر الاغلاق (دينار) The closing price (ID)	اسم الشركة	ت
Gulf commercial Bank	0.0	1.250	1.250	مصرف الخليج التجاري	1
Warka Investment Bank	0.0	1.450	1.450	مصرف الوركاء للاستثمار	2
Mosul Bank for Investment	0.0	1.150	1.150	مصرف الموصل للاستثمار	3
Ahliia Insurance	0.0	1.000	1.000	الاهلية للتأمين	4
Al-Hammra Insurance	0.0	1.050	1.050	الحمراء للتأمين	5
Mesopotamia Investment	0.0	0.900	0.900	بين النهريين للاستثمارات المالية	6
Al-Zawra for financial investment	0.0	1.000	1.000	الزوراء للاستثمار المالي	7

الشركات العشرة الأكثر تداولاً من حيث حجم التداول

احتل (مصرف الشمال) المركز الأول في حجم التداول إذ بلغ ما يقارب (٨٤) مليار دينار وبنسبة (٧١,٩%) من مجموع التداول الكلي ، وجاء في المركز الثاني (مصرف الوركاء للاستثمار) إذ بلغ حجم التداول ما يقارب (٥) مليار دينار وبنسبة (٤,٦%) من مجموع التداول الكلي ، وجاء في المركز الثالث (بغداد للمشروبات الغازية) إذ بلغ حجم التداول ما يقارب (٤) مليار دينار وبنسبة (٣,٤%) من مجموع التداول الكلي. علماً ان حجم التداول للشركات العشرة الأولى بلغ ما يقارب (١٠٧) مليار دينار وتمثل (٩٢%) من مجموع التداول الكلي للسوق. وبيّن الجدول ان (٩) من الشركات هي ضمن القطاع المصرفي وواحدة فقط من القطاع الصناعي .

(حجم التداول)
Trading volume




Table showing the most top ten traded companies of its trading volume

company name	النسبة الى الكلي (%) Ratio to total (%)	سعر الاغلاق (دينار) Closing price (ID)	حجم التداول (مليون سهم) Trading volume (million share)	اسم الشركة	ت
North Bank	71.9	2.900	84336	مصرف الشمال	1
Warka Investment Bank	4.6	1.450	5385	مصرف الوركاء للاستثمار	2
Baghdad Soft Drinks	3.4	1.200	3932	بغداد للمشروبات الغازية	3
Middle East Investment Bank	3.0	2.300	3567	مصرف الشرق الاوسط للاستثمار	4
Summar Commercial Bank	2.5	0.900	2885	مصرف سومر	5
Basrah international Bank for Investment	1.4	1.350	1645	مصرف البصرة الدولي	6
Commercial Bank of Iraqi	1.4	1.350	1598	المصرف التجاري العراقي	7
Iraqi Islamic Bank	1.3	0.850	1472	المصرف العراقي الاسلامي	8
Mosul Bank for Investment	1.1	1.150	1311	مصرف الموصل للاستثمار	9
Gulf commercial Bank	1.1	1.250	1306	مصرف الخليج التجاري	10
Total	91.6		107437	المجموع	

الشركات العشرة الأكثر تداولاً من حيث عدد الاسهم المتداولة

حقق (مصرف الشمال) المركز الاول من حيث عدد الاسهم الأكثر تداولاً حيث بلغ عدد الاسهم ما يقارب (٢٨) مليار سهم وبنسبة (٥٤,٨%) من المجموع الكلي، وجاء في المركز الثاني اسهم شركة (مصرف الوركاء للاستثمار) حيث بلغ عدد الاسهم ما يقارب (٤) مليار سهم وبنسبة (٧,٢%) من المجموع الكلي، وجاء في المركز الثالث اسهم شركة (بغداد للمشروبات الغازية) حيث بلغ عدد الاسهم ما يقارب (٤) مليار سهم وبنسبة (٦,٩%) من المجموع الكلي، بلغ عدد الاسهم المتداولة للشركات العشرة الاولى ما يقارب (٤٦) مليار سهم وهي تمثل (٩٠%) من المجموع الكلي لعدد الاسهم المتداولة، وبين الجدول ان (٩) من الشركات تقع ضمن القطاع المصرفي وواحدة فقط في القطاع الصناعي.

(عدد الاسهم المتداولة)

NO. of traded shares

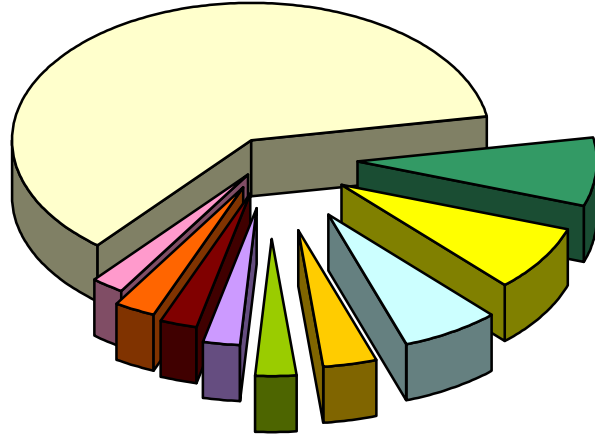


Table showing the top ten traded companies of traded shares number

company name	النسبة الى الكلي (%) The ratio to total (%)	سعر الاغلاق (دينار) Closing price (ID)	عدد الاسهم (مليون سهم) The No. of shares (million share)	اسم الشركة	ت
North Bank	54.8	2.900	28109	مصرف الشمال	1
Warka Investment Bank	7.2	1.450	3680	مصرف الوركاء للاستثمار	2
Baghdad Soft Drinks	6.9	1.200	3541	بغداد للمشروبات الغازية	3
Summar Commercial Bank	5.9	0.900	3027	مصرف سومر	4
Iraqi Islamic Bank	3.2	0.850	1665	المصرف العراقي الاسلامي	5
Middle East Investment Bank	2.5	2.300	1294	مصرف الشرق الاوسط للاستثمار	6
Basrah international Bank for Investment	2.4	1.350	1232	مصرف البصرة الدولي	7
Commercial Bank of Iraqi	2.3	1.350	1164	المصرف التجاري العراقي	8
Mosul Bank for Investment	2.3	1.150	1155	مصرف الموصل للاستثمار	9
Gulf commercial Bank	2.1	1.250	1078	مصرف الخليج التجاري	10
Total	90		45947	المجموع	

الشركات العشرة الأكثر تداولاً من حيث عدد العقود المنفذة

احتلت شركة (بغداد للمشروبات الغازية) المركز الاول في عدد العقود المنفذة حيث بلغت (٩٨١) عقد ونسبة (١٣,٣%) من مجموع العقود الكلي، وجاء في المركز الثاني (مصرف الوركاء للاستثمار) إذ بلغ عدد العقود المنفذة (٦٧٤) عقد ونسبة (٩,٢%) من مجموع العقود الكلي ، وجاء في المركز الثالث (مصرف الشرق الاوسط للاستثمار) إذ بلغ عدد العقود المنفذة (٦٠١) عقد ونسبة (٨,٢%) من مجموع العقود الكلي . علماً ان عدد العقود المنفذة للشركات العشرة الاولى ما يقارب (٤٣٩٤) عقد وهي تمثل (٦٠%) من المجموع الكلي لعدد العقود، ويبين الجدول انه (٩) من الشركات هي ضمن القطاع المصرفي وواحدة فقط من القطاع الصناعي .

(عدد العقود)

No.of transactions

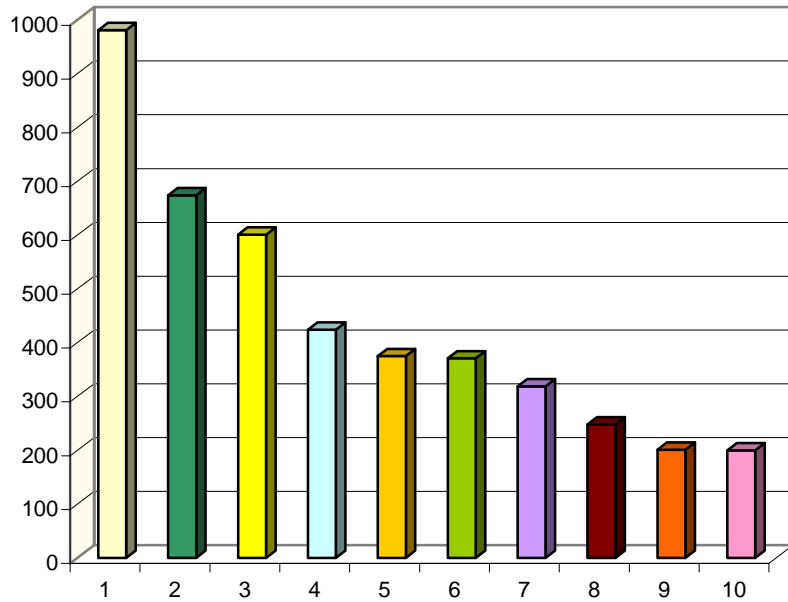


Table showing the most traded companies at its number of executed transactions

company name	النسبة الى الكلي (%) The ratio to entire (%)	سعر الاغلاق (دينار) Closing price(ID)	عدد العقود NO.of transactions	اسم الشركة	ت
Baghdad Soft Drinks	13.3	1.200	981	بغداد غازية	1
Warka Investment Bank	9.2	1.450	674	مصرف الوركاء للاستثمار	2
Middle East Investment Bank	8.2	2.300	601	مصرف الشرق الاوسط للاستثمار	3
Commercial Bank of Iraqi	5.8	1.350	424	المصرف التجاري العراقي	4
Basrah international Bank for Investment	5.1	1.350	375	مصرف البصرة الدولي	5
Iraqi Islamic Bank	5.0	0.850	371	المصرف العراقي الاسلامي	6
Gulf commercial Bank	4.3	1.250	319	مصرف الخليج التجاري	7
Mosul Bank for Investment	3.4	1.150	248	مصرف الموصل للاستثمار	8
Bank of Baghdad	2.7	3.200	201	مصرف بغداد	9
Babylon Bank	2.7	1.150	200	مصرف بابل	10
Total	59.8		4394	المجموع	

الشركات العشرة الأكثر تداولاً من حيث معدل دوران السهم

احتلت اسهم شركة (الامين للتأمين) المركز الاول من حيث معدل دوران اسهمها حيث بلغ معدل دوران السهم (٣٥,٩)، وجاء في المركز الثاني اسهم شركة (مصرف الشمال) حيث بلغ معدل دوران السهم (٢٨,١)، وجاء في المركز الثالث اسهم شركة (مصرف سومر) وبلغ معدل دوران السهم (١٢,٠) ويتتبع احتساب معدل دوران السهم بموجب المعادلة التالية:
معدل دوران السهم = (عدد الاسهم المتداولة للشركة خلال الفصل الثاني ٢٠٠٨ / راس مال الشركة نهاية شهر آذار ٢٠٠٨) x ١٠٠.

(معدل دوران السهم)
Share turnover average

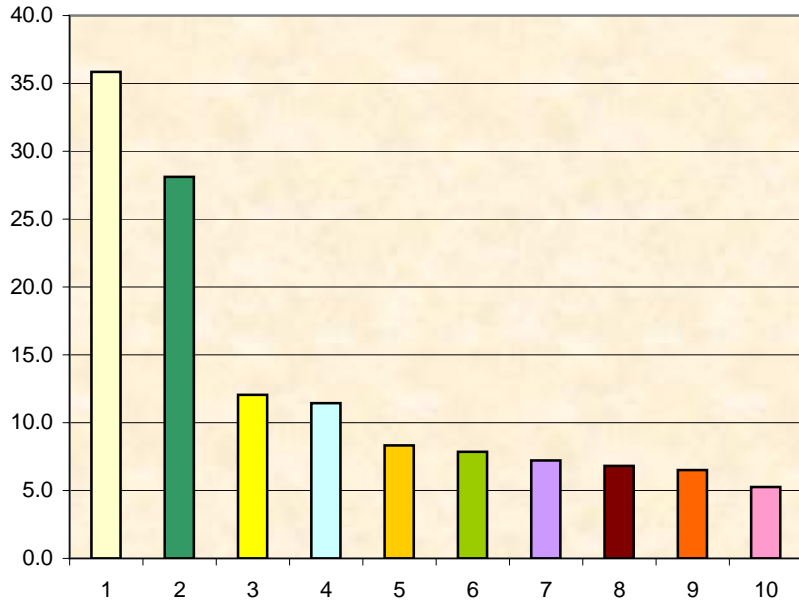


Table showing the most traded top ten companies by its share turnover average

company name	معدل دوران السهم	راس مال الشركة (مليون سهم)	عدد الاسهم المتداولة للفصل الثاني لعام ٢٠٠٨ (مليون سهم)	اسم الشركة	ت
	Share turnover average	Capital paid up of company (million share)	The number of traded shares of 2nd quarter 2008(million share)		
Al-ameen Insurance	35.9	1000	358.6	الامين للتأمين	1
North Bank	28.1	100000	28109.2	مصرف الشمال	2
Summar Commerical Bank	12.0	25125	3027.1	مصرف سومر	3
AL-Qumma for financial investment	11.4	1000	114.3	القمة للاستثمار المالي	4
AL-Therar for Agricultural Production	8.3	2400	199.6	الثرار للانتاج الزراعي	5
Iraqi Land Transport	7.9	2000	157.1	العراقية للنقل البري	6
Warka Investment Bank	7.2	51000	3680.0	مصرف الوركاء للاستثمار	7
General Transportation	6.8	1500	102.4	نقل المنتجات النفطية والبضائع	8
Iraqi Islamic Bank	6.5	25596	1665.3	المصرف العراقي الاسلامي	9
AL-Wiaam Financial Investment	5.3	1250	65.9	الونام للاستثمار المالي	10

Comparing the trading movement of companies' shares for 2nd quarter with the first quarter of 2008

مقارنة حركة التداول اسهم الشركات للفصل الثاني لعام ٢٠٠٨ مع الفصل الاول لعام ٢٠٠٨

The Banks sector

company name	نسبة التغير (%) The changing (%)	عدد العقود للفصل الاول من عام ٢٠٠٨ The No. of Trans. of 1st quarter of 2008	عدد العقود للفصل الثاني من عام ٢٠٠٨ The No. of Trans. of 2nd quarter of 2008	نسبة التغير (%) The changing (%)	حجم التداول للفصل الاول من عام ٢٠٠٨ (مليون دينار) The trading volume of 1st quarter of 2008 (million ID)	حجم التداول للفصل الثاني من عام ٢٠٠٨ (مليون دينار) The trading volume of 2nd quarter of 2008 (million ID)	نسبة التغير (%) The changing (%)	عدد الاسهم المتداولة للفصل الاول / ٢٠٠٨ (مليون سهم) The No. of traded shares of 1st quarter / 2008 (million share)	عدد الاسهم المتداولة للفصل الثاني / ٢٠٠٨ (مليون سهم) The No. of traded shares of 2nd quarter / 2008 (million share)	نسبة التغير (%) The changing (%)	سعر الاغلاق للفصل الاول من عام ٢٠٠٨ (دينار) the closing price of 1st quarter of 2008 (ID)	سعر الاغلاق للفصل الثاني من عام ٢٠٠٨ (دينار) the closing price of 2nd quarter of 2008 (ID)	رمز الشركة	اسم الشركة	ت
Commercial Bank of Iraqi	-19.1	524	424	2.6	1557.5	1597.6	8.1	1077.1	1164.0	-10.0	1.500	1.350	اهلي	المصرف التجاري العراقي	1
Bank Of Baghdad	-42.1	347	201	-56.1	1779.7	781.6	-56.6	590.0	255.8	10.3	2.900	3.200	بغداد	مصرف بغداد	2
Iraqi Islamic Bank	-39.5	613	371	-48.7	2872.2	1472.5	-42.1	2876.4	1665.3	-10.5	0.950	0.850	اسلام	المصرف العراقي الاسلامي	3
Middle East Investment Bank	-34.0	911	601	-30.0	5097.7	3567.0	-28.6	1813.4	1294.1	-19.3	2.850	2.300	اوسط	مصرف الشرق الاوسط للاستثمار	4
Investment Bank Of Iraqi	-	-	181	-	-	666.4	-	-	476.6	-	-	1.400	اثمار	مصرف الاستثمار العراقي	5
Basrah international Bank for Investment	-55.7	846	375	-63.5	4510.0	1645.0	-64.7	3490.6	1232.2	-3.6	1.400	1.350	---	مصرف البصرة الدولي	6
National Bank of Iraqi	-26.6	271	199	-62.3	834.6	314.5	-59.4	675.5	274.5	-15.4	1.300	1.100	---	المصرف الاهلي العراقي	7
Dar El-salam Investment Bank	-59.1	132	54	-75.3	596.1	147.1	-77.0	105.9	24.4	8.8	6.250	6.800	سلام	مصرف دار السلام للاستثمار	8
Babylon Bank	-29.8	285	200	-10.4	883.3	791.4	-6.1	722.5	678.8	-8.0	1.250	1.150	بليتك	مصرف بابل	9
Gulf commercial Bank	3090.0	10	319	20622.3	6.3	1306.1	22391.9	4.8	1078.4	0.0	1.250	1.250	خليج	مصرف الخليج التجاري	10
Warka Investment Bank	-46.7	1264	674	-46.6	10080.3	5385.1	-47.0	6942.3	3680.0	0.0	1.450	1.450	وركاء	مصرف الوركاء للاستثمار	11
Economy Bank	34.5	29	39.00	-90.2	5399.8	529.6	-91.6	2816.2	237.1	12.2	2.050	2.300	اقتصاد	مصرف الاقتصاد	12
Kurdistan Investment Bank	57.3	82	129	-43.8	1869.5	1050.8	-40.4	1078.0	642.7	5.9	1.700	1.800	كورد	مصرف كردستان	13
North Bank	-89.0	419	46	91.1	44132.4	84335.6	133.5	12037.7	28109.2	-3.3	3.000	2.900	شمال	مصرف الشمال	14
Credit Bank of Iraq	-11.0	154	137	68.8	641.0	1082.1	60.6	157.2	252.4	13.4	4.100	4.650	كريدت	مصرف الائتمان	15
Summar Commercial Bank	90.0	100	190	10.2	2619.2	2885.0	25.0	2422.2	3027.1	-10.0	1.000	0.900	سومر	مصرف سومر	16
Mosul Bank for Investment	-54.1	540	248	-22.6	1695.0	1311.1	-21.7	1474.8	1155.4	0.0	1.150	1.150	موصل	مصرف الموصل للاستثمار	17
Ashour international Bank	-	330	-	-	1717.1	-	-	1262.7	-	-	1.350	-	اشور	مصرف اشور	18
Total		6857	4388		86291.6	108868.7		39547.3	45248.1					المجموع	

comparing the trading movement of companies' shares for 2nd quarter with the first quarter of 2008

مقارنة حركة التداول اسهم الشركات للفصل الثاني لعام ٢٠٠٨ مع الفصل الاول لعام ٢٠٠٨

The insurance sector

company name	نسبة التغير (%) The changing (%)	عدد العقود للفصل الاول من عام ٢٠٠٨ The No. of Trans. of 1st quarter of 2008	عدد العقود للفصل الثاني من عام ٢٠٠٨ The No. of Trans. of 2nd quarter of 2008	نسبة التغير (%) The changing (%)	حجم التداول للفصل الاول من عام ٢٠٠٨ (مليون دينار) The trading volume of 1st quarter of 2008 (million ID)	حجم التداول للفصل الثاني من عام ٢٠٠٨ (مليون دينار) The trading volume of 2nd quarter of 2008 (million ID)	نسبة التغير (%) The changing (%)	عدد الاسهم المتداولة للفصل الاول / ٢٠٠٨ (مليون سهم) The No. of traded shares of 1st quarter / 2008 (million share)	عدد الاسهم المتداولة للفصل الثاني / ٢٠٠٨ (مليون سهم) The No. of traded shares of 2nd quarter/ 2008 (million share)	نسبة التغير (%) The changing (%)	سعر الاغلاق للفصل الاول من عام ٢٠٠٨ (دينار) the closing price of 1st quarter of 2008 (ID)	سعر الاغلاق للفصل الثاني من عام ٢٠٠٨ (دينار) the closing price of 2nd quarter of 2008 (ID)	رمز الشركة	اسم الشركة	ت
Al-ameen Insurance	33.3	6	8	8819.7	4.0	358.6	8932.1	4.0	358.6	5.0	1.000	1.050	امين	الامين للتأمين	1
Dar El-slam Insurance	140.0	5	12	1037.1	1.5	17.3	1146.2	0.5	6.9	10.0	2.500	2.750	داسلم	دار السلام للتأمين	2
Ahlia Insurance	-83.3	6	1	-98.7	6.3	0.1	-98.7	6.3	0.1	0.0	1.000	1.000	اهلية	الاهلية للتأمين	3
Hamraa Insurance	33.3	3	4	253.4	1.1	3.9	246.6	1.1	3.6	0.0	1.050	1.050	حمراء	الحمراء للتأمين	4
Total		20	25		12.9	379.9		11.9	369.2					المجموع	

comparing the trading movement of companies' shares for 2nd quarter with the first quarter of 2008

مقارنة حركة التداول اسهم الشركات للفصل الثاني لعام ٢٠٠٨ مع الفصل الاول لعام ٢٠٠٨

The investment sector

company name	نسبة التغير (%) The changing (%)	عدد العقود للفصل الاول من عام ٢٠٠٨ The No. of Trans. of 1st quarter of 2008	عدد العقود للفصل الثاني من عام ٢٠٠٨ The No. of Trans. of 2nd quarter of 2008	نسبة التغير (%) The changing (%)	حجم التداول للفصل الاول من عام ٢٠٠٨ (مليون دينار) The trading volume of 1st quarter of 2008 (million ID)	حجم التداول للفصل الثاني من عام ٢٠٠٨ (مليون دينار) The trading volume of 2nd quarter of 2008 (million ID)	نسبة التغير (%) The changing (%)	عدد الاسهم المتداولة للفصل الاول / ٢٠٠٨ (مليون سهم) The No. of traded shares of 1st quarter / 2008 (million share)	عدد الاسهم المتداولة للفصل الثاني / ٢٠٠٨ (مليون سهم) The No. of traded shares of 2nd quarter/ 2008 (million share)	نسبة التغير (%) The changing (%)	سعر الاغلاق للفصل الاول من عام ٢٠٠٨ (دينار) the closing price of 1st quarter of 2008(ID)	سعر الاغلاق للفصل الثاني من عام ٢٠٠٨ (دينار) the closing price of 2nd quarter of 2008 (ID)	رمز الشركة	اسم الشركة	ت
AL-Khier financial Investment	-44.1	34	19	-80.8	71.9	13.8	-76.6	104.4	24.4	-31.3	0.800	0.550	الخير	الخير للاستثمار المالي	1
al-wiaam Financial Investment	-65.2	23	8	506.4	13.6	82.5	564.1	9.9	65.9	-6.9	1.450	1.350	ونام	الونام للاستثمار المالي	2
Mesopotamia Investment	—	2	—	—	5.4	—	—	6.0	—	—	0.900	—	بينهر	بين النهرين للاستثمارات المالية	3
AL-Qum'a for Financial Investment	366.7	3	14	2513.1	6.5	170.5	2757.2	4.0	114.3	-9.4	1.600	1.450	قمه	القمة للاستثمار المالي	4
AL-Zawraa for Financial Investment	150.0	4	10	865.1	2.7	26.3	865.1	2.7	26.3	0.0	1.000	1.000	زوراء	الزوراء للاستثمار المالي	5
AL - Ayaim for financial Investment Ment Town	-62.5	8	3	-96.4	34.1	1.2	-96.4	34.1	1.2	0.0	1.000	1.000	ايام	الايام للاستثمار المالي	6
Al-Batek for financial Investment	—	3	—	—	15.6	—	—	10.3	—	—	2.000	—	ماريت	الباتك للاستثمار المالي	7
AL-Ameen financial Investment	—	—	2	—	—	1.1	—	—	0.9	—	—	1.200	ابورات	الامين للاستثمار المالي	8
AL-Kaima Financial Investment	-60.0	10	4	-84.8	13.8	2.1	-84.8	13.8	2.1	0.0	1.000	1.000	خيمة	الخيمة للاستثمار المالي	9
Total		87	60		163.6	297.4		185.3	235.1					المجموع	

comparing the trading movement of companies' shares for 2nd quarter with the first quarter of 2008

مقارنة حركة التداول اسهم الشركات للفصل الثاني لعام ٢٠٠٨ مع الفصل الاول لعام ٢٠٠٨

The Tourism & Hotels sector

company name	نسبة التغير (%) The changing (%)	عدد العقود للفصل الاول من عام ٢٠٠٨ The No. of Trans. of 1st quarter of 2008	عدد العقود للفصل الثاني من عام ٢٠٠٨ The No. of Trans. of 2nd quarter of 2008	نسبة التغير (%) The changing (%)	حجم التداول للفصل الاول من عام ٢٠٠٨ The trading volume of 1st quarter of 2008 (million ID)	حجم التداول للفصل الثاني من عام ٢٠٠٨ The trading volume of 2nd quarter of 2008 (million ID)	نسبة التغير (%) The changing (%)	عدد الاسهم المتداولة للفصل الاول / ٢٠٠٨ The No. of traded shares of 1st quarter / 2008 (million share)	عدد الاسهم المتداولة للفصل الثاني / ٢٠٠٨ The No. of traded shares of 2nd quarter / 2008 (million share)	نسبة التغير (%) The changing (%)	سعر الاغلاق للفصل الاول من عام ٢٠٠٨ دينار the closing price of 1st quarter of 2008 (ID)	سعر الاغلاق للفصل الثاني من عام ٢٠٠٨ دينار the closing price of 2nd quarter of 2008 (ID)	رمز الشركة	اسم الشركة	ت
Shareholding Karbala hotels	-68.1	166	53	-87.1	893.8	115.0	-87.8	216.7	26.4	-2.2	4.600	4.500	كربلا	فنادق كربلاء المساهمة	1
AL-saddeer tourist hotel	-	-	7	-	-	17.1	-	-	0.3	-	-	52.000	سددير	فندق السدير السياحي	2
Ishtar Hotel	200.0	5	15	2645.5	7.7	210.6	2996.0	0.3	8.6	-27.3	27.500	20.000	عشتار	فنادق عشتار	3
Babylon hotel	-	40	-	-	108.3	-	-	5.4	-	-	20.000	-	بابل	فندق بابل	4
AL-mansour hotel	-5.7	106	100	-54.0	905.4	416.5	-51.0	52.4	25.7	-3.6	16.600	16.000	منصور	فندق المنصور	5
Baghdad Hotel	-22.9	48	37	-37.2	128.9	81.0	-26.9	12.7	9.3	0.0	9.000	9.000	يغتيل	فندق بغداد	6
Tourist Village of Mosul dam	50.0	2	3	25.9	0.8	1.0	93.7	0.1	0.1	-30.0	13.000	9.100	سدديم	سد الموصل السياحيه	7
Tourist Investment	20.8	24	29	-34.5	46.9	30.7	-34.1	6.7	4.4	0.0	7.000	7.000	سياحة	الوطنية للاستثمارات السياحيه	8
Total		391	244		2091.8	871.8		294.2	74.8					المجموع	

comparing the trading movement of companies' shares for 2nd quarter with the first quarter of 2008

مقارنة حركة التداول اسهم الشركات للفصل الثاني لعام ٢٠٠٨ مع الفصل الاول لعام ٢٠٠٨

The services sector

company name	نسبة التغير (%) The changing (%)	عدد العقود للفصل الاول من عام ٢٠٠٨ The No. of Trans. of 1st quarter of 2008	عدد العقود للفصل الثاني من عام ٢٠٠٨ The No. of Trans. of 2nd quarter of 2008	نسبة التغير (%) The changing (%)	حجم التداول للفصل الاول من عام ٢٠٠٨ The trading volume of 1st quarter of 2008 (million ID)	حجم التداول للفصل الثاني من عام ٢٠٠٨ The trading volume of 2nd quarter of 2008 (million ID)	نسبة التغير (%) The changing (%)	عدد الاسهم المتداولة للفصل الاول / ٢٠٠٨ The No. of traded shares of 1st quarter / 2008 (million share)	عدد الاسهم المتداولة للفصل الثاني / ٢٠٠٨ The No. of traded shares of 2nd quarter/ 2008 (million share)	نسبة التغير (%) The changing (%)	سعر الاغلاق للفصل الاول من عام ٢٠٠٨ دينار the closing price of 1st quarter of 2008(ID)	سعر الاغلاق للفصل الثاني من عام ٢٠٠٨ دينار the closing price of 2nd quarter of 2008 (ID)	رمز الشركة	اسم الشركة	ت
Mosul for funfairs	0.0	2	2	-10.1	0.3	0.3	-10.1	0.1	* 0.0	0.0	6.000	6.000	—	الموصل لمدن الاعاب	1
mamoura Realestate Investment	-8.0	138	127	17.6	209.1	245.9	27.3	114.6	145.9	-15.8	1.900	1.600	عقار	المعمورة العقارية	2
Al-Ameen Estate Investment	500.0	2	12	8830.6	0.4	37.9	8557.4	0.2	14.7	-20.0	2.500	2.000	اميكو	الامين للاستثمار العقارية	3
AL-Nukhba for Construction	-75.0	4	1	-92.7	11.0	0.8	-93.2	6.0	0.4	0.0	1.900	1.900	نخبة	شركة النخبة للمقالات	4
Iraqi Land Transport	108.0	25	52	2004.7	31.4	660.8	1238.5	11.7	157.1	60.7	2.800	4.500	برارى	العراقية للنقل البري	5
AL-Badia General Trans	61.8	55	89	127.5	34.5	78.5	105.9	12.0	24.8	13.3	3.000	3.400	بادية	البادية للنقل العام	6
Babil for cinema &Tv production	100.0	1	2	275.8	0.2	0.7	272.6	0.1	0.3	20.0	2.000	2.400	—	بابل للانتاج السينمائي	7
Baghdad passenger transport	56.8	81	127	157.8	75.8	195.5	63.8	62.5	102.4	53.3	1.500	2.300	نفطية	نقل المنتجات النفطية والبضائع	8
Baghdad motor cars servicing	-48.7	39	20	-64.1	22.9	8.2	-74.7	20.5	5.2	-15.6	1.600	1.350	سيارة	بغداد لخدمات السيارات	9
Kharkh Tour Amuzement city	0.0	1	1	300.0	0.1	0.4	300.0	* 0.0	* 0.0	0.0	10.000	10.000	شماكس	مدينة العاب الكرخ	10
Total		348	433		385.7	1229.0		227.6	450.8					المجموع	

comparing the trading movement of companies' shares for 2nd quarter with the first quarter of 2008

مقارنة حركة التداول اسهم الشركات للفصل الثاني لعام ٢٠٠٨ مع الفصل الاول لعام ٢٠٠٨

The Industry sector

company name	نسبة التغير (%) The changing (%)	عدد العقود للفصل الاول من عام ٢٠٠٨ The No. of Trans. of 1st quarter of 2008	عدد العقود للفصل الثاني من عام ٢٠٠٨ The No. of Trans. of 2nd quarter of 2008	نسبة التغير (%) The changing (%)	حجم التداول للفصل الاول من عام ٢٠٠٨ The trading volume of 1st quarter of 2008 (million ID)	حجم التداول للفصل الثاني من عام ٢٠٠٨ The trading volume of 2nd quarter of 2008 (million ID)	نسبة التغير (%) The changing (%)	عدد الاسهم المتداولة للفصل الاول / ٢٠٠٨ The No. of traded shares of 1st quarter / 2008 (million share)	عدد الاسهم المتداولة للفصل الثاني / ٢٠٠٨ The No. of traded shares of 2nd quarter / 2008 (million share)	نسبة التغير (%) The changing (%)	سعر الاغلاق للفصل الاول من عام ٢٠٠٨ دينار the closing price of 1st quarter of 2008(ID)	سعر الاغلاق للفصل الثاني من عام ٢٠٠٨ دينار the closing price of 2nd quarter of 2008 (ID)	رمز الشركة	اسم الشركة	ت
Nineveh Food Industries	-9.1	44	40	48.8	32.0	47.6	45.3	34.6	50.3	0.0	1.000	1.000	ان سى	نينوى للصناعات الغذائية	1
Modern Sewing	-67.7	31	10	-90.6	17.3	1.6	-90.4	17.4	1.7	0.0	1.000	1.000	مسك	الخياطه الحديثه	2
Iraqi For Tufted Carpets	-31.8	22	15	-43.7	10.9	6.2	-46.0	3.6	1.9	3.3	3.050	3.150	سجاد	العراقيه للسجاد والمفروشات	3
Baghdad Soft Drinks	364.9	211	981	363.7	848.1	3932.2	326.6	830.1	3541.3	20.0	1.000	1.200	بيبيسي	بغداد غازية	4
Al-hilal Industrial	29.8	121	157	141.3	154.7	373.2	154.6	134.0	341.3	-4.2	1.200	1.150	هلال	الهلال الصناعيه	5
The Light industries	37.6	93	128	6.6	135.5	144.5	16.7	96.4	112.5	-3.7	1.350	1.300	خفيفة	الصناعات الخفيفه	6
Baghdad for Packing Materials	60.0	5	8	63.2	8.9	14.5	64.7	2.6	4.3	5.7	3.500	3.700	تغليف	بغداد لصناعه مواد تغليف	7
National for food industries	-75.4	57	14	-84.5	37.8	5.9	-85.0	35.2	5.3	0.0	1.100	1.100	غذائي	الصناعات الغذائية	8
Ready Made Clothes	33.3	15	20	51.5	7.6	11.5	21.1	5.6	6.8	10.0	1.500	1.650	ارامس	الالبسة الجاهزه	9
North soft drinks	-84.4	321	50	-82.7	1347.1	233.5	-82.0	1402.0	251.9	5.3	0.950	1.000	كولا	المشروبات الغازية للمنطقه الشماليه	10
National Chemical &Plastic Industris	18.2	137	162	75.6	109.5	192.4	38.4	69.3	95.9	39.4	1.650	2.300	اسفنج	الصناعات الكيماويه	11
Electronic Industries	30.9	81	106	4.6	61.8	64.7	12.0	42.2	47.3	-6.9	1.450	1.350	لكترو	الصناعات الالكترونيه	12

comparing the trading movement of companies' shares for 2nd quarter with the first quarter of 2008

مقارنة حركة التداول اسهم الشركات للفصل الثاني لعام ٢٠٠٨ مع الفصل الأول لعام ٢٠٠٨

The Industry sector

company name	نسبة التغير (%) The changing (%)	عدد العقود للفصل الأول من عام ٢٠٠٨ The No. of Trans. of 1st quarter of 2008	عدد العقود للفصل الثاني من عام ٢٠٠٨ The No. of Trans. of 2nd quarter of 2008	نسبة التغير (%) The changing (%)	حجم التداول للفصل الأول من عام ٢٠٠٨ The trading volume of 1st quarter of 2008 (million ID)	حجم التداول للفصل الثاني من عام ٢٠٠٨ The trading volume of 2nd quarter of 2008 (million ID)	نسبة التغير (%) The changing (%)	عدد الاسهم المتداولة للفصل الأول / ٢٠٠٨ The No. of traded shares of 1st quarter / 2008 (million share)	عدد الاسهم المتداولة للفصل الثاني / ٢٠٠٨ The No. of traded shares of 2nd quarter / 2008 (million share)	نسبة التغير (%) The changing (%)	سعر الاغلاق للفصل الأول من عام ٢٠٠٨ دينار the closing price of 1st quarter of 2008(ID)	سعر الاغلاق للفصل الثاني من عام ٢٠٠٨ دينار the closing price of 2nd quarter of 2008 (ID)	رمز الشركة	اسم الشركة	ت
Household Furniture Industry	-11.1	9	8	126.6	0.6	1.4	76.0	0.6	1.0	50.0	1.000	1.500	ااثم	صناعات الاثاث المنزلي	13
AL- Kindi of Veterinary Vaccines	23.1	26	32	156.6	12.8	32.8	166.4	7.5	19.9	-8.6	1.750	1.600	كندفت	الكندي للقاحات البيطرية	14
Fallujah for Construction Materials	71.4	7	12	239.9	0.8	2.8	164.2	0.6	1.5	40.0	1.500	2.100	فكاشي	الفلوجة للمواد الانشائية	15
Messan for Food Industries	—	1	—	—	** 0.0	—	—	* 0.0	—	—	15.000	—	ميسان	ميسان للصناعات الغذائية	16
Modern Chemical Industries	0.0	1	1	-99.4	158.3	0.9	-99.4	2.0	* 0.0	0.0	80.000	80.000	عصرية	الصناعات الكيماوية العصرية	17
Iraqi Engineering Works	-22.2	9	7	-34.1	6.2	4.1	-33.1	3.1	2.1	-2.4	2.050	2.000	هندسية	العراقية للاعمال الهندسية	18
Kirkuk for Producing	50.0	2	3	3984.8	0.2	6.3	4274.6	0.1	4.5	-6.7	1.500	1.400	كابلو	كركوك للمواد الانشائية	19
Modern Paint Industries	81.1	95	172	108.6	127.9	266.9	95.2	70.6	137.8	22.2	1.800	2.200	اصباغ	صناعات الاصباغ الحديثة	20
Metallic Industries and Bicycles	17.5	40	47	-7.0	30.9	28.8	-14.8	19.2	16.4	-2.9	1.750	1.700	دراجة	الصناعات المعدنية والدراجات	21
Iraqi Carton Manufacturies	-10.0	40	36	-85.6	121.7	17.5	-83.9	74.3	12.0	-22.9	1.750	1.350	ايسسم	العراقية لصناعات الكرتون	22
AL-mansour pharmaceuticals industries	—	—	72	—	—	65.0	—	—	53.6	—	—	1.250	مندوا	المنصور للصناعات الدوائية	23
Iraqi Bottling and Canning	—	—	1	—	—	6.0	—	—	0.1	—	—	100.000	مشن	العراقية للتعبئة والتعليب	24
Al-khazer for Constructional Materials	380.0	5	24	289.6	4.6	17.9	232.5	4.7	15.8	20.0	1.000	1.200	خازر	الخازر لانتاج المواد الانشائية	25
Total		1392	2106		3246.1	5478.0		2870.0	4725.0					المجموع	

comparing the trading movement of companies' shares for 2nd quarter with the first quarter of 2008

مقارنة حركة التداول اسهم الشركات للفصل الثاني لعام ٢٠٠٨ مع الفصل الاول لعام ٢٠٠٨

The agricultural sector

company name	نسبة التغير (%) The changing (%)	عدد العقود للفصل الاول من عام ٢٠٠٨ The No. of Trans. of 1st quarter of 2008	عدد العقود للفصل الثاني من عام ٢٠٠٨ The No. of Trans. of 2nd quarter of 2008	نسبة التغير (%) The changing (%)	حجم التداول للفصل الاول من عام ٢٠٠٨ The trading volume of 1st quarter of 2008 (million ID)	حجم التداول للفصل الثاني من عام ٢٠٠٨ The trading volume of 2nd quarter of 2008 (million ID)	نسبة التغير (%) The changing (%)	عدد الاسهم المتداولة للفصل الاول / ٢٠٠٨ The No. of traded shares of 1st quarter / 2008 (million share)	عدد الاسهم المتداولة للفصل الثاني / ٢٠٠٨ The No. of traded shares of 2nd quarter / 2008 (million share)	نسبة التغير (%) The changing (%)	سعر الاغلاق للفصل الاول من عام ٢٠٠٨ دينار the closing price of 1st quarter of 2008(ID)	سعر الاغلاق للفصل الثاني من عام ٢٠٠٨ دينار the closing price of 2nd quarter of 2008 (ID)	رمز الشركة	اسم الشركة	ت
Middle East for Production-Fish	-28.6	7	5	-63.4	0.7	0.3	-69.4	0.5	0.1	30.0	1.500	1.950	—	الشرق الاوسط للاسماك	1
Iraqi Agricultural Products	0.0	3	3	73.0	0.2	0.4	73.0	*	0.0	0.1	5.000	5.000	تسويق	العراقية للمنتجات الزراعية	2
AL-Therar for Agricultural Production	12.2	41	46	28.3	78.3	100.4	49.4	133.6	199.6	-16.7	0.600	0.500	—	الثرار للانتاج الزراعي	3
Iraqi for Seed Production	—	—	8	—	—	3.1	—	—	3.6	—	—	0.850	بذور	العراقية لانتاج البذور	4
Al-Ahlyia for Agricultural	-33.3	3	2	140.4	0.7	1.6	132.2	0.9	2.1	6.7	0.750	0.800	—	الاهلية للانتاج الزراعي	5
Iraqi for production and marketing meats	2800.0	1	29	8033.9	0.1	11.2	15704.1	*	0.0	2.4	9.000	4.200	لحوم	العراقية لانتاج وتسويق اللحوم	6
Total		55	93		80.0	116.9		135.0	207.9					المجموع	
the whole total for shares		9150	7349		92271.8	117241.6		43271.3	51311.0					المجموع العام للاسهم	

— don't traded on company's shares

* it means that the No. of shares less than 100 thousand share

** it means that the trading volume less than 100 thousand ID

— لم يتم التداول على أسهم الشركة

* يعني ان عدد الاسهم أقل من ١٠٠ الف سهم

** يعني ان حجم التداول أقل من ١٠٠ الف دينار

The marketing value for shares (1)

القيمة السوقية للأسهم (١)

company name	التغير (%)	القيمة السوقية للفصل الاول من عام ٢٠٠٨ (مليون دينار)	سعر اغلاق	عدد اسهم الشركة في ٢٠٠٨/٣/٣١ (مليون سهم)	القيمة السوقية للفصل الثاني من عام ٢٠٠٨ (مليون دينار)	سعر اغلاق	عدد اسهم الشركة في ٢٠٠٨/٦/٣٠ (مليون سهم)	اسم الشركة	ت
Banks Sector	Changing (%)	The marketing value of 1st quarter 2008 (million ID)	Closing price	No.of company shares at 31/3/2008 (million share)	The marketing value of 2nd quarter 2008 (million ID)	Closing price	No.of company shares at 30/6/2008 (million share)	قطاع المصارف	
Commercial Bank of Iraqi	-10.0	90000	1.500	60000	81000	1.350	60000	المصرف التجاري العراقي	-1
Bank Of Baghdad	10.3	153622	2.900	52973	169514	3.200	52973	مصرف بغداد	-2
Iraqi Islamic Bank	-10.5	24316	0.950	25596	21757	0.850	25596	المصرف العراقي الاسلامي	-3
Middle East Investment Bank	9.3	88350	2.850	31000	96600	2.300	42000	مصرف الشرق الاوسط للاستثمار	-4
Investment Bank Of Iraqi	7.7	38675	1.300	29750	41650	1.400	29750	مصرف الاستثمار العراقي	-5
Basrah international Bank for Investment	-3.6	77000	1.400	55000	74250	1.350	55000	مصرف البصرة الاهلي	-6
National Bank of Iraqi	-15.4	32500	1.300	25000	27500	1.100	25000	المصرف الاهلي العراقي	-7
Credit Bank of Iraq	13.4	205000	4.100	50000	232500	4.650	50000	مصرف الائتمان العراقي	-8
Dar El- salam Investment Bank	8.8	312500	6.250	50000	340000	6.800	50000	مصرف دار السلام للاستثمار	-9
Summar Commerical Bank	-10.0	25125	1.000	25125	22613	0.900	25125	مصرف سومر التجاري	-10
Babelon Bank	-8.0	37500	1.250	30000	34500	1.150	30000	مصرف بابل	-11
Gulf commercial Bank	0.0	31250	1.250	25000	31250	1.250	25000	مصرف الخليج التجاري	-12
Warka Investment Bank	0.0	73950	1.450	51000	73950	1.450	51000	مصرف الوركاء للاستثمار	-13
Mosul Bank for Investment	0.0	28750	1.150	25000	28750	1.150	25000	مصرف الموصل للاستثمار	-14
North Bank	-3.3	300000	3.000	100000	290000	2.900	100000	مصرف الشمال	-15
Kurdistan International Bank	5.9	85000	1.700	50000	90000	1.800	50000	مصرف كردستان	-16
Union Bank of Iraq	0.0	16000	1.000	16000	16000	1.000	16000	مصرف الاتحاد العراقي	-17
Economy Bank	12.2	51250	2.050	25000	57500	2.300	25000	مصرف الاقتصاد	-18
Ashur International Bank	0.0	67500	1.350	50000	67500	1.350	50000	مصرف اشور الدولي للاستثمار	-19
TOTAL		1738288		776444	1796833		787444	المجموع	

The marketing value for shares (2)

القيمة السوقية للأسهم (٢)

company name	التغير (%)	القيمة السوقية للفصل الأول من عام ٢٠٠٨ (مليون دينار)	سعر اغلاق	عدد اسهم الشركة في ٢٠٠٨/٣/٣١ (مليون سهم)	القيمة السوقية للفصل الثاني من عام ٢٠٠٨ (مليون دينار)	سعر اغلاق	عدد اسهم الشركة في ٢٠٠٨/٦/٣٠ (مليون سهم)	اسم الشركة	ت
The Investment Sector	Changing (%)	The marketing value of 1st quarter 2008 (million ID)	Closing price	No.of company shares at 31/3/2008 (million share)	The marketing value of 2nd quarter 2008 (million ID)	Closing price	No.of company shares at 30/6/2008 (million share)	قطاع الاستثمار	
Al-khair Financial Investment	-31.3	5600	0.800	7000	3850	0.550	7000	الخير للاستثمار المالي	-1
Al-ameen Financial Investment	-35.1	1388	1.850	750	900	1.200	750	الامين للاستثمار المالي	-2
AL-Wiaam Financial Investment	17.4	1438	1.150	1250	1688	1.350	1250	الونام للاستثمار المالي	-3
Mesopotamia Investment	0.0	800	0.800	1000	800	0.800	1000	بين النهريين للاستثمارات الماليه	-4
AL- Ayaam for Financial Investment	0.0	400	1.000	400	400	1.000	400	الايام للاستثمار المالي	-5
AL- Qum'a for Financial Investment	-9.4	1600	1.600	1000	1450	1.450	1000	القمة للاستثمار المالي	-6
AL- Khaima for Financial Investment	0.0	400	1.000	400	400	1.000	400	الخيمة للاستثمار المالي	-7
AL-Zawraa for Financial Investment	0.0	1000	1.000	1000	1000	1.000	1000	الزوراء للاستثمار المالي	-8
Al-Batek Investment	0.0	2000	2.000	1000	2000	2.000	1000	الباتك للاستثمارات الماليه	-9
TOTAL		14625		13800	12488		13800	المجموع	
company name	التغير (%)	القيمة السوقية للفصل الأول من عام ٢٠٠٨ (مليون دينار)	سعر اغلاق	عدد اسهم الشركة في ٢٠٠٨/٣/٣١ (مليون سهم)	القيمة السوقية للفصل الثاني من عام ٢٠٠٨ (مليون دينار)	سعر اغلاق	عدد اسهم الشركة في ٢٠٠٨/٦/٣٠ (مليون سهم)	اسم الشركة	ت
the Insurance Sector	Changing (%)	The marketing value of 1st quarter 2008 (million ID)	Closing price	No.of company shares at 31/3/2008 (million share)	The marketing value of 2nd quarter 2008 (million ID)	Closing price	No.of company shares at 30/6/2008 (million share)	قطاع التامين	
Al-ameen Insurance	5.0	1000	1.000	1000	1050	1.050	1000	الامين للتأمين	-1
Dar El-slam Insurance	10.0	3600	2.500	1440	3960	2.750	1440	دار السلام للتأمين	-2
Ahlia Insurance	0.0	1000	1.000	1000	1000	1.000	1000	الاهليه للتأمين	-3
AL- Hamraa for Insurance	0.0	630	1.050	600	630	1.050	600	الحمراء للتأمين	-4
TOTAL		6230		4040	6640		4040	المجموع	

The marketing value for shares (3)

القيمة السوقية للأسهم (٣)

company name	التغير (%)	القيمة السوقية للفصل الاول من عام ٢٠٠٨ (مليون دينار)	سعر اغلاق	عدد اسهم الشركة في ٢٠٠٨/٣/٣١ (مليون سهم)	القيمة السوقية للفصل الثاني من عام ٢٠٠٨ (مليون دينار)	سعر اغلاق	عدد اسهم الشركة في ٢٠٠٨/٦/٣٠ (مليون سهم)	اسم الشركة	ت
The services sector	Changing (%)	The marketing value of 1st quarter 2008 (million ID)	Closing price	No.of company shares at 31/3/2008 (million share)	The marketing value of 2nd quarter 2008 (million ID)	Closing price	No.of company shares at 30/6/2008 (million share)	قطاع الخدمات	
kharkh Tour Amuzement City	0.0	945	10.500	90	945	10.500	90	مدينة العاب الكرخ السياحيه	1-
Amusement Town / Alrisifa	0.0	1975	7.900	250	1975	7.900	250	مدينة العاب / الرصافه	2-
mamoura Realestate Investment	-15.8	11742	1.900	6180	9888	1.600	6180	المعموره للاستثمارات العقاريه	3-
Iraqi Land Transport	60.7	5600	2.800	2000	9000	4.500	2000	العراقيه للنقل البري	4-
Baghdad Passengers Transport	0.0	840	5.250	160	840	5.250	160	بغداد لنقل الركاب والبضائع	5-
Iraqi for General Transportation	53.3	2250	1.500	1500	3450	2.300	1500	نقل المنتجات النفطية والبضائع	6-
Al-mosul for Funfairs	0.0	684	6.000	114	684	6.000	114	الموصل لمدن الالعاب	7-
AL-Nukhba for general Construction	14.3	1400	1.750	800	1600	2.000	800	النخبة للمقاولات العامه	8-
Al-Ameen Estate Investment	-20.0	17400	2.500	6960	13920	2.000	6960	الامين للاستثمارات العقاريه	9-
AL-Badia General Transportion	13.3	2700	3.000	900	3060	3.400	900	البادية للنقل العام	10-
AL-Ma'mun for general Trading	0.0	88	1.750	50	88	1.750	50	المامون للتجارة العامه	11-
Babil for Cinematic Production	92.0	143	1.250	114	274	2.400	114	بابل للانتاج التلفزيوني والسينمائي	12-
Baghdad Motor cars Shipping	-15.6	576	1.600	360	486	1.350	360	بغداد لخدمات السيارات	13-
Basrah Pearl Shipping	0.0	13300	0.950	14000	13300	0.950	14000	لؤلؤة البصرة للنقل البري	14-
TOTAL		59642		33478	59509		33478		المجموع

The marketing value for shares (4)

القيمة السوقية للأسهم (٤)

company name	التغير (%)	القيمة السوقية للفصل الأول من عام ٢٠٠٨ (مليون دينار)	سعر اغلاق	عدد اسهم الشركة في ٢٠٠٨/٣/٣١ (مليون سهم)	القيمة السوقية للفصل الثاني من عام ٢٠٠٨ (مليون دينار)	سعر اغلاق	عدد اسهم الشركة في ٢٠٠٨/٦/٣٠ (مليون سهم)	اسم الشركة	ت
The tourism & Hotels sector	Changing (%)	The marketing value of 1st quarter 2008 (million ID)	Closing price	No.of company shares at 31/3/2008 (million share)	The marketing value of 2nd quarter 2008 (million ID)	Closing price	No.of company shares at 30/6/2008 (million share)	قطاع الفنادق و السياحيه	
Palestine Hotel	0.0	36000	16.000	2250	36000	16.000	2250	فندق فلسطين	-1
Ishtar Hotel	-25.9	27000	27.000	1000	20000	20.000	1000	فندق عشتار	-2
Babylon hotel	0.0	18900	21.000	900	18900	21.000	900	فندق بابل	-3
Baghdad Hotel	0.0	17298	9.000	1922	17298	9.000	1922	فندق بغداد	-4
National for Tourist Investment	0.0	13300	7.000	1900	13300	7.000	1900	الوطنية للاستثمارات السياحيه	-5
Ashour Hotel	0.0	3008	16.000	188	3008	16.000	188	فندق اشور	-6
Tourist Village of Mosul dam	-30.0	520	13.000	40	364	9.100	40	المدينة السياحيه في سد الموصل	-7
Karbala Hotels	-2.2	3726	4.60	810	3645	4.500	810	فنادق كربلاء	-8
Mansour Hotels	-3.6	33466	16.60	2016	32256	16.00	2016	فندق المنصور	-9
AL- Sadeer Hotels	-13.3	21240	60.00	354	18408	52.00	354	فندق السدير	-10
TOTAL		174458		11380	163179		11380	المجموع	
company name	التغير (%)	القيمة السوقية للفصل الأول من عام ٢٠٠٨ (مليون دينار)	سعر اغلاق	عدد اسهم الشركة في ٢٠٠٨/٣/٣١ (مليون سهم)	القيمة السوقية للفصل الثاني من عام ٢٠٠٨ (مليون دينار)	سعر اغلاق	عدد اسهم الشركة في ٢٠٠٨/٦/٣٠ (مليون سهم)	اسم الشركة	ت
The industrial sector	Changing (%)	The marketing value of 1st quarter 2008 (million ID)	Closing price	No.of company shares at 31/3/2008 (million share)	The marketing value of 2nd quarter 2008 (million ID)	Closing price	No.of company shares at 30/6/2008 (million share)	قطاع الصناعات	
Nineveh Food Industries	5.3	3420	0.950	3600	3600	1.000	3600	نينوى للصناعات الغذائية	-1
Modern Sewing	11.1	1620	0.900	1800	1800	1.000	1800	الخياطة الحديثه	-2
Iraqi For Tufted Carpets	1.6	1550	3.100	500	1575	3.150	500	العراقيه للسجاد والمفروشات	-3
North soft drinks	11.1	22500	0.900	25000	25000	1.000	25000	المشروبات الغازيه الشماليه	-4
Eastern Brewery	0.0	3213	0.850	3780	3213	0.850	3780	البيره الشرقيه	-5

The marketing value for shares (5)

القيمة السوقية للأسهم (٥)

company name	التغير (%)	القيمة السوقية للفصل الأول من عام ٢٠٠٨ (مليون دينار)	سعر اغلاق	عدد اسهم الشركة في ٢٠٠٨/٣/٣١ (مليون سهم)	القيمة السوقية للفصل الثاني من عام ٢٠٠٨ (مليون دينار)	سعر اغلاق	عدد اسهم الشركة في ٢٠٠٨/٦/٣٠ (مليون سهم)	اسم الشركة	ت
The industrial sector	Changing (%)	The marketing value of 1st quarter 2008 (million ID)	Closing price	No.of company shares at 31/3/2008 (million share)	The marketing value of 2nd quarter 2008 (million ID)	Closing price	No.of company shares at 30/6/2008 (million share)	قطاع الصناعة	
Baghdad for Packing Materials	13.8	878	3.250	270	999	3.700	270	بغداد لصناعة مواد تغليف	6-
Baghdad Soft Drinks	0.0	100800	1.200	84000	100800	1.200	84000	بغداد للمشروبات الغازية	7-
Al-hilal Industrial	4.5	7260	1.100	6600	7590	1.150	6600	الهلال الصناعي	8-
The Light industries	13.0	12880	1.150	11200	14560	1.300	11200	الصناعات الخفيفة	9-
National Chemical &Plastic Industris	27.6	11010	1.450	7593	14047	1.850	7593	الصناعات الكيماوية	10-
Electronic Industries	0.0	13500	1.350	10000	13500	1.350	10000	الصناعات الالكترونية	11-
AL- Kindi of Veterinary Vaccines	-11.1	1800	1.800	1000	1600	1.600	1000	الكندى لانتاج اللقاحات البيطرية	12-
Iraqi Engineering Works	-9.1	1100	2.200	500	1000	2.000	500	العراقية للاعمال الهندسية	13-
Al-khazer for Constructional Materials	20.0	1000	1.000	1000	1200	1.200	1000	الخازر لانتاج المواد الانشائية	14-
Modern Paint Industries	29.4	15662	1.700	9213	20269	2.200	9213	صناعات الاصباع الحديثة	15-
Metallic Industries and Bicycles	6.3	8000	1.600	5000	8500	1.700	5000	الصناعات المعدنية والدراجات	16-
Ready Made Clothes	37.5	864	1.200	720	1188	1.650	720	انتاج الالبسة الجاهزة	17-
Iraqi Carton Manufacturies	-15.6	4032	1.600	2520	3402	1.350	2520	العراقية لصناعة الكرتون	18-
Modern Chemical Industries	-11.1	5400	90.000	60	4800	80.000	60	الصناعات الكيماوية العصرية	19-
Iraqi Bottling and Canning	0.0	900	100.000	9	900	100.000	9	العراقية للتعبئة والتعليب	20-
Fallujah for Construction Materials	40.0	405	1.500	270	567	2.100	270	الفلوجة للمواد الانشائية	21-
Modern Constrcution Materials	0.0	1094	0.750	1458	1094	0.750	1458	صناعة المواد الانشائية الحديثة	22-
Messan for Food Industries	0.0	900	15.000	60	900	15.000	60	ميسان للصناعات الغذائية	23-
Iraqi Date Processing and Marketing	0.0	12674	2.000	6337	12674	2.000	6337	العراقية لتصنيع وتسويق التمور	24-
Household Furniture Industry	25.0	1080	1.200	900	1350	1.500	900	الوطنية لصناعات الاثاث المنزلي	25-
Kirkuk for Producing	-6.7	186	1.500	124	174	1.400	124	كركوك لانتاج المواد الانشائية	26-
Al-Rafidain for Carbonated Drinks & pure waters	0.0	18480	1.400	13200	18480	1.400	13200	الرافدين للمشروبات الغازية	27-
AL- Mansour Pharmaceuticals Industries	0.0	2716	1.250	2173	2716	1.250	2173	المنصور للصناعات الدوائية	28-
National for Food Industries	-4.3	7590	1.150	6600	7260	1.100	6600	الوطنية للصناعات الغذائية	29-
TOTAL		121273		204531	274757		205487	المجموع	

The marketing value for shares (6)

القيمة السوقية للأسهم (٦)

company name	التغير (%)	القيمة السوقية للفصل الأول من عام ٢٠٠٨ (مليون دينار)	سعر اغلاق	عدد اسهم الشركة في ٢٠٠٨/٣/٣١ (مليون سهم)	القيمة السوقية للفصل الثاني من عام ٢٠٠٨ (مليون دينار)	سعر اغلاق	عدد اسهم الشركة في ٢٠٠٨/٦/٣٠ (مليون سهم)	اسم الشركة	ت
The agricultural sector	Changing (%)	The marketing value of 1st quarter 2008 (million ID)	Closing price	No.of company shares at 31/3/2008 (million share)	The marketing value of 2nd quarter 2008 (million ID)	Closing price	No.of company shares at 30/6/2008 (million share)	قطاع الزراعي	
Al-Ahlyia for Agricultural	14.3	350	0.700	500	400	0.800	500	الاهلية للانتاج الزراعي	1-
Middle East for Production- Fish	30.0	450	1.500	300	585	1.950	300	الشرق الاوسط لانتاج الاسماك	2-
Iraqi for Seed Production	-15.8	1900	0.950	2000	1600	0.800	2000	العراقيه لانتاج البذور	3-
Iraqi Agricultural Products	0.0	1800	5.000	360	1800	5.000	360	العراقيه للمنتجات الزراعيه	4-
Babil for Animal Production	0.0	1470	4.200	350	1470	4.200	350	بابل للانتاج الحيواني	5-
Modern for Animal Production	0.0	224	1.400	160	224	1.400	160	الحديثه للانتاج الحيواني	6-
AL-Therar for Agricultural Production	0.0	1200	0.500	2400	1200	0.500	2400	الشرار للانتاج الزراعي	7-
AL- Ekha'a for Agricultural	0.0	650	0.850	765	650	0.850	765	الاخاء للانتاج الزراعي	8-
Iraqi Products Marketing Meat	-61.8	27500	11.000	2500	10500	4.200	2500	العراقيه للانتاج وتسويق اللحوم	9-
TOTAL		35544		9335	18429		9335	المجموع	
Entire total		2150059		1053008	2331835		1064964	المجموع الكلي	

The companies' news
General Assembly Meetings

أخبار الشركات
اجتماعات الهيئة العامة

We listed here Companies' names that its general assembly had been held during 2nd quarter of 2008

ندرج لكم ادناه اسماء الشركات التي تم انعقاد الهيئة العامة لها خلال الفصل الثاني من عام ٢٠٠٨

Company name	Subject of meeting	موضوع الاجتماع	تاريخ الاجتماع Meeting's date	اسم الشركة	ت
Baghdad Soft Drinks	Election of new administration council of company (Fundamental and Reserve)	انتخاب اعضاء مجلس ادارة جديد للشركة (اصليين واحتياط).	10/04/2008	بغداد للمشروبات الغازية	-1
North Bank	The Final accounts of ended financial year had been discussed at 31/12/2007.	تم مناقشة الحسابات الختامية للسنة المالية المنتهية في ٢٠٠٧/١٢/٣١ .	17/04/2008	مصرف الشمال	-2
North soft drinks	The Final accounts of ended financial year had been discussed at 31/12/2007, The capital had been increased according to item(55/first) at percentage(25%)	تم مناقشة الحسابات الختامية للسنة المالية المنتهية في ٢٠٠٧/١٢/٣١ ، وتم زيادة رأسمال الشركة وفق المادة (٥٥/اولاً) بنسبة ٢٥%	20/04/2008	المشروبات الغازية الشمالية	-3
National Bank of Iraqi	The Final accounts of ended financial year had been discussed at 31/12/2007	تم مناقشة الحسابات الختامية للسنة المالية المنتهية في ٢٠٠٧/١٢/٣١ .	24/04/2008	المصرف الاهلي العراقي	-4
Messan for Food Industries	The Final accounts of ended financial year had been discussed at 31/12/2007	تم مناقشة الحسابات الختامية للسنة المالية المنتهية في ٢٠٠٧/١٢/٣١ .	24/04/2008	ميسان للصناعات الغذائية	-5
Al-ameen Insurance	The Final accounts of ended financial year had been discussed at 31/12/2007	تم مناقشة الحسابات الختامية للسنة المالية المنتهية في ٢٠٠٧/١٢/٣١ .	27/04/2008	الامين للتأمين	-6
kharkh Tour amusement City	The Final accounts of ended financial year had been discussed at 31/12/2007	تم مناقشة الحسابات الختامية للسنة المالية المنتهية في ٢٠٠٧/١٢/٣١ .	10/05/2008	العاب الكرخ	-7
Tourist Village of Mosul dam	The Final accounts of ended financial year had been discussed at 31/12/2007, The profit distribution had been decided (150%)	تم مناقشة الحسابات الختامية للسنة المالية المنتهية في ٢٠٠٧/١٢/٣١ ، وتم اقرار مقسوم الارباح بنسبة (١٥٠%)	11/05/2008	سد الموصل	-8
Iraqi Date Processing and Marketing	The Final accounts of ended financial year had been discussed at 31/12/2007, Election of private sector representation at administration council.	تم مناقشة الحسابات الختامية للسنة المالية المنتهية في ٢٠٠٧/١٢/٣١ ، انتخاب ممثلي القطاع الخاص في مجلس الادارة .	12/05/2008	التمور العراقية	-9
Economy Bank	Election of administration council members	انتخاب اعضاء مجلس ادارة	15/05/2008	مصرف الاقتصاد	-10

The companies' news
General Assembly Meetings

اخبار الشركات
اجتماعات الهيئة العامة

Company name	Subject of meeting	موضوع الاجتماع	تاريخ الاجتماع Meeting's date	اسم الشركة	ت
Ashour Hotel	The Final accounts of ended financial year had been discussed at 31/12/2007, The capital had been increased according to item(55/first) at percentage(100%)	تم مناقشة الحسابات الختامية للسنة المالية المنتهية في ٢٠٠٧/١٢/٣١ ، وتم زيادة رأسمال الشركة وفق المادة (٥٥/اولاً) بنسبة ١٠٠%	17/05/2008	فندق اشور	-11
Iraqi For Tufted Carpets	The Final accounts of ended financial year had been discussed at 31/12/2007, The profit distribution had been decided at percentage(25%). Election of administration council members	تم مناقشة الحسابات الختامية للسنة المالية المنتهية في ٢٠٠٧/١٢/٣١ ، وتم اقرار مقسوم الارباح بنسبة (٢٥%) انتخاب اعضاء مجلس ادارة	18/05/2008	العراقية للسجاد والمفروشات	-12
Iraqi Agricultural Products	The Final accounts of ended financial year had been discussed at 31/12/2007	تم مناقشة الحسابات الختامية للسنة المالية المنتهية في ٢٠٠٦/١٢/٣١ .	21/05/2008	العراقية المنتجات الزراعية	-13
Warka Investment Bank	The Final accounts of ended financial year had been discussed at 31/12/2007, election of administration council members	تم مناقشة الحسابات الختامية للسنة المالية المنتهية في ٢٠٠٧/١٢/٣١ ، انتخاب اعضاء مجلس ادارة	27/05/2008	مصرف الوركاء	-14
Middle East Investment Bank	The Final accounts of ended financial year had been discussed at 31/12/2007, The capital had been increased according to item(55/second) at percentage(35.5%)	تم مناقشة الحسابات الختامية للسنة المالية المنتهية في ٢٠٠٧/١٢/٣١ ، وتم زيادة رأسمال الشركة وفق المادة (٥٥/ ثانياً) بنسبة (٣٥,٥%)	29/05/2008	مصرف الشرق الاوسط	-15
Mosul Bank for Investment	The Final accounts of ended financial year had been discussed at 31/12/2007	تم مناقشة الحسابات الختامية للسنة المالية المنتهية في ٢٠٠٧/١٢/٣١ .	01/06/2008	مصرف الموصل	-16
Credit Bank of Iraq	The Final accounts of ended financial year had been discussed at 31/12/2007	تم مناقشة الحسابات الختامية للسنة المالية المنتهية في ٢٠٠٧/١٢/٣١ .	05/06/2008	مصرف الائتمان	-17
Al-Ahlyia for Agricultural	The Final accounts of ended financial year had been discussed at 31/12/2007, The capital had been increased according to item(55/second) at percentage(15%)	تم مناقشة الحسابات الختامية للسنة المالية المنتهية في ٢٠٠٦/١٢/٣١ ، وتم زيادة رأسمال الشركة وفق المادة(٥٥/ ثانياً) بنسبة (١٥%)	08/06/2008	الاهلية للانتاج الزراعي	-18
Babylon Bank	The Final accounts of ended financial year had been discussed at 31/12/2007, The profit distribution had been decided at percentage(12.70%).	تم مناقشة الحسابات الختامية للسنة المالية المنتهية في ٢٠٠٧/١٢/٣١ ، وتم اقرار مقسوم الارباح بنسبة (١٢,٧٠%)	11/06/2008	مصرف بابل	-19
Al-Batek for financial Investment	The Final accounts of ended financial year had been discussed at 31/12/2007, The profit distribution had been decided at percentage(7.76%)	تم مناقشة الحسابات الختامية للسنة المالية المنتهية في ٢٠٠٧/١٢/٣١ ، وتم اقرار مقسوم الارباح بنسبة (٧,٧٦%)	11/06/2008	الباتك للاستثمارات المالية	-20

The companies' news
General Assembly Meetings

اخبار الشركات
اجتماعات الهيئة العامة

Company name	Subject of meeting	موضوع الاجتماع	تاريخ الاجتماع Meeting's date	اسم الشركة	ت
Bank Of Baghdad	The Final accounts of ended financial year had been discussed at 31/12/2007, The capital had been increased according to item(55/second) at percentage(32%), the profit had been transmission to gathered surplus, Election of administration council members	تم مناقشة الحسابات الختامية للسنة المالية المنتهية في ٢٠٠٧/١٢/٣١ ، وتم زيادة رأسمال الشركة وفق المادة (٥٥ / ثانياً) بنسبة ٣٢% ، وتم تحويل الارباح الى الفاض المتراكم ، انتخاب اعضاء مجلس ادارة	12/06/2008	مصرف بغداد	-21
Iraqi for Seeds Production	The Final accounts of ended financial year had been discussed at 31/12/2007	تم مناقشة الحسابات الختامية للسنة المالية المنتهية في ٢٠٠٧/١٢/٣١ .	14/06/2008	العراقية للانتاج البذور	-22
AL- Ayaam for Financial Investment	The Final accounts of ended financial year had been discussed at 31/12/2007, election of administration council members	تم مناقشة الحسابات الختامية للسنة المالية المنتهية في ٢٠٠٦/١٢/٣١ ، انتخاب اعضاء مجلس ادارة .	15/06/2008	الايام للاستثمار المالي	-23
Summar Commerical Bank	The Final accounts of ended financial year had been discussed at 31/12/2007, The capital had been increased according to item(55/first) at percentage 50%.	تم مناقشة الحسابات الختامية للسنة المالية المنتهية في ٢٠٠٧/١٢/٣١ ، وتم زيادة رأسمال الشركة وفق المادة (٥٥ / اولاً) وبنسبة ٥٠% .	15/06/2008	مصرف سومر التجاري	-24
AL- Khaima for Financial Investment	The Final accounts of ended financial year had been discussed at 31/12/2007	تم مناقشة الحسابات الختامية للسنة المالية المنتهية في ٢٠٠٧/١٢/٣١ .	17/06/2008	الخيمة للاستثمار المالي	-25
Investment Bank Of Iraq	The Final accounts of ended financial year had been discussed at 31/12/2007, The capital had been increased according to item(55/second)	تم مناقشة الحسابات الختامية للسنة المالية المنتهية في ٢٠٠٧/١٢/٣١ ، زيادة رأسمال الشركة وفق المادة (٥٥ / ثانياً)	19/06/2008	مصرف الاستثمار العراقي	-26
Al-Ameen Estate Investment	The Final accounts of ended financial year had been discussed at 31/12/2007	تم مناقشة الحسابات الختامية للسنة المالية المنتهية في ٢٠٠٧/١٢/٣١ .	22/06/2008	الامين للاستثمارات العقارية	-27
AL-Mansoor Bank	The Final accounts of ended financial year had been discussed at 31/12/2007, election of new administration council of company (Fundamental and Reserve)	تم مناقشة الحسابات الختامية للسنة المالية المنتهية في ٢٠٠٧/١٢/٣١ ، انتخاب اعضاء مجلس ادارة جديد للشركة (اصليين واحتياط). .	24/06/2008	مصرف المنصور	-28
Al-mosul for Funfairs	The Final accounts of ended financial year had been discussed at 31/12/2007	تم مناقشة الحسابات الختامية للسنة المالية المنتهية في ٢٠٠٧/١٢/٣١ .	25/06/2008	الموصل لمدن الالعب	-29
Dar El- salam Investment Bank	The Final accounts of ended financial year had been discussed at 31/12/2007, members of administration council had been elected	تم مناقشة الحسابات الختامية للسنة المالية المنتهية في ٢٠٠٧/١٢/٣١ ، ، وتم انتخاب اعضاء لمجلس الادارة .	29/06/2008	مصرف دار السلام	-30

The names of untraded companies for 2nd quarter from 2008

اسماء الشركات الغير متداولة للفصل الثاني من عام ٢٠٠٨

Company names	Notifications	الملاحظات	رمز الشركة	اسم الشركة	ت
Union Bank of Iraq	Do not trading on company's shares	لم يتم التداول على اسهم الشركة	اتحاد	مصرف الاتحاد العراقي	1-
Ashur International Bank	General Assembly	هيئة عامة	اشور	مصرف اشور	2-
Al-Batek Investment	Do not trading on company's shares	لم يتم التداول على اسهم الشركة	ماريت	الباتك للاستثمارات المالية	3-
Mesopotamia Investment	Do not trading on company's shares	لم يتم التداول على اسهم الشركة	بينهر	بين النهرين للاستثمارات المالية	4-
Amusement Town / alrisafa	Cessation of trading by decision from BGO of ISX	ايقاف تداول بقرار من مجلس محافظي سوق العراق	مدينة	مدينة العاب الرصافة	5-
AL-Ma'mun for general Trading	Cessation of trading by decision from ISC	ايقاف تداول بقرار من هيئة الاوراق المالية	—	المأمون للتجارة العامة	6-
Baghdad for Passengers and goods Transport	Cessation of trading by decision from ISC	ايقاف تداول بقرار من هيئة الاوراق المالية	—	بغداد لنقل الركاب و البضائع	7-
Basrah Pearl Shipping	General Assembly	هيئة عامة	لؤلؤة	لؤلؤة البصرة للنقل البحري	8-
Messan for Food Industries	Do not trading on company's shares	لم يتم التداول على اسهم الشركة	ميسان	ميسان للصناعات الغذائية	9-
Al-Rafidain for Carbonated Drinks & pure waters	General Assembly	هيئة عامة	غازية	الرافدين للمشروبات الغازية	10-
Eastern Brewery	Cessation of trading by decision from ISC	ايقاف تداول بقرار من هيئة الاوراق المالية	فريدة	البيرة الشرقية	11-
Iraqi Date Processing and Marketing	Cessation of trading by decision from ISC	ايقاف تداول بقرار من هيئة الاوراق المالية	تمور	العراقية لتصنيع وتسويق التمور	12-
Modern Constrction Materials	General Assembly	هيئة عامة	حديثه	صناعة المواد الانشائية الحديثة	13-
Ashour Hotel	General Assembly	هيئة عامة	—	فندق اشور	14-
Palestine Hotel	General Assembly	هيئة عامة	النور	فندق فلسطين	15-
Babylon hotel	General Assembly	هيئة عامة	بابل	فندق بابل	16-
Babil for Animal Production	Cessation of trading by decision from ISC	ايقاف تداول بقرار من هيئة الاوراق المالية	بابلج	بابل للانتاج الحيواني	17-
The Modern for Animal Production	Do not trading on company's shares	لم يتم التداول على اسهم الشركة	حيوني	الحديثة للانتاج الحيواني	18-
AL- Ekha'a for Agricultural production	Cessation of trading by decision from ISC	ايقاف تداول بقرار من هيئة الاوراق المالية	—	الاخاء للانتاج الزراعي	19-