


التقرير السنوي عن حركة التداول في سوق العراق للأوراق المالية لعام ٢٠١٩

The annual report of the trading movement of Isx 2019



إصدار دائرة البحوث والدراسات
Issued by Research and Studies Office



التقرير السنوي عن حركة التداول في سوق العراق للأوراق المالية

لعام 2019

The annual report of the trading movement of Isx 2019



Contents

المحتويات

Subject	الصفحة	الموضوع
Introduction		المقدمة
Trading in Arab Markets	1-4	التداول في الاسواق العربية
Indexes of Iraq Stock Exchange	5	مؤشرات تداول سوق العراق للأوراق المالية
Trading of the Regular Market	6	تداول السوق النظامي
Iraq Stock Exchange activity during 2019	7-9	اداء سوق العراق للأوراق المالية خلال عام ٢٠١٩
The Index of Prices at Iraq Stock Exchange	10	الرقم القياسي للأسعار في سوق العراق للأوراق المالية
Companies trading days during 2019	11-13	ايام التداول للشركات لعام ٢٠١٩
The most highest and lowest companies of their shares prices	14	الشركات الأكثر ارتفاعاً وانخفاضاً في أسعار أسهمها
The most traded ten companies according to (Traded shares number, trading volume, number of transactions, shares turnover average)	15-18	الشركات العشرة الأكثر تداولاً من حيث (عدد الأسهم المتداولة، حجم التداول، عدد العقود، معدل دوران السهم)
Comparing trading movement of companies shares of 2019 with 2018	19-24	مقارنة حركة تداول أسهم الشركات لعام ٢٠١٩ مع عام ٢٠١٨
The market value of shares	25-29	القيمة السوقية للأسهم

Subject	الصفحة	الموضوع
Trading of the Second Market 2019	30	تداول السوق الثاني لعام ٢٠١٩
Trading bulletin of the Second Market 2019	31-35	نشرة تداول السوق الثاني لعام ٢٠١٩
Market value of shares for the Second Market 2019	36-39	القيمة السوقية للسوق الثاني لعام ٢٠١٩
Trading of non-Iraqis for both the Regular and Second Markets 2019	40	تداول غير العراقيين للسوقين (النظامي ، الثاني) لعام ٢٠١٩
The Regular and Second Markets Total trading volume (buy-sell) of Iraqis & non-Iraqis	41	تداول الكلي للسوقين بيع وشراء العراقيين ولغير العراقيين
Tradings of non-Iraqis during the period 2016-2019	42-43	تداولات غير العراقيين للفترة من ٢٠١٦-٢٠١٩
Tradings of non-Iraqis in the Regular Market sectorally divided	44-45	تداولات غير العراقيين للسوق النظامي مقسم قطاعيا
Trading volume of non-iraqis (sell-buy) net	46-47	حجم التداول لغير العراقيين صافي البيع والشراء
No. of traded shares of non-iraqis (sell-buy) net	48-49	عدد الاسهم المتداولة لغير العراقيين صافي البيع والشراء
Trading of non-iraqis (sell-buy) for the Regular Market	50-53	تداول لغير العراقيين بيع شراء (السوق النظامي)
Trading of non-iraqis (sell-buy) for the Second Market	54-55	تداول لغير العراقيين بيع شراء (السوق الثاني)
Companies news	56-60	اخبار الشركات
Adresses of shared and brokerage companies	61-67	عناوين الشركات المساهمة وشركات الوساطة

بِسْمِ اللَّهِ الرَّحْمَنِ الرَّحِيمِ

Iraq Securities Commission was established under the law NO (74) in 2004 as an independent government commission.

Its most important objectives is contribute to achieve the stable and sustainable economic development in Iraq, through strengthening infrastructure investment and encouraging the capital formation process through giving licenses and monitoring the participants in the capital markets.

The commission goal is to transparent disclosure and efficiency and equity among dealers, in order to protect the dealers in the capital markets from fraud and deception and using the methods of exploitation while issuing the securities in the market, and , in the same time, reducing the risks which the securities is exposed to .Therefore, the Iraq Securities Commission is working to raise the awareness of investment and inform the investors who deal with securities, on how to preserve and develop their rights within the capital markets in Iraq.

The revitalization of shares trading is considered as a basic cornerstone in the development of the future in Iraq.

Therefore, here we represent the annual report of 2019, and it is one of the periodic reports which are issued by the commission.

Best Regard

Dr. Alaa A.Al Saadi

Chairman of ISC

تأسست هيئة الأوراق المالية بموجب القانون رقم 74 لسنة 2004 كهيئة حكومية مستقلة .
أهم أهدافها المساهمة بتحقيق التنمية الاقتصادية المستقرة والمستدامة في العراق ، من خلال تقوية البنية الاستثمارية وتشجيع عملية تكوين رأس المال بما تمارسه من منح التراخيص ومراقبة المشاركين في أسواق رأس المال ، والهدف أن تتسم بالشفافية والإفصاح والكفاءة والعدالة بين المتعاملين ، وذلك لحماية المتعاملين في أسواق المال من الاحتيال والغش والخداع واستعمال أساليب الاستغلال عند طرح أو تداول الأوراق المالية، إضافة إلى السعي لخفض المخاطر التي تتعرض لها الأوراق المالية في الأسواق . وتحقيقاً لذلك تعمل الهيئة على رفع الوعي الاستثماري بمستوى عام من توعية وتنوير المستثمرين في الأوراق المالية بكيفية الحفاظ على حقوقهم بهذا المجال وتنميتها ضمن أسواق المال في العراق.
إن تنشيط التداول في الأسهم يعتبر حجر الزاوية الأساسي في تطوير وتنمية عراق المستقبل .
وترجمة لذلك نضع بين أيديكم التقرير السنوي لعام 2019 وهو واحد من التقارير الدورية التي تصدرها الهيئة .

من الله التوفيق

د . علاء عبد الحسين الساعدي

رئيس هيئة الأوراق المالية

Trading in Arab Markets

1- Trading volume

The Trading volume for Arab markets reached (312.4) billion dollar during 2019, compared to the trading volume of 2018 which reached (304.2) billion dollars , thus recording a increasingr(2.72%). Capital Markets Authority of Saudi Arabia occupies the first position in trading volume, compared to other countries, and it represented (75.12%) of the total trading markets. Damascus Exchange witnessed a rise in its trading volume comparing with the last year by (48.71%). The most declined bourses in trading volume from the last year were (Amman Financial Market , Palestine Exchange and Iraq Stock Exchange) The reduction ratios as follows (51.53%, 44.1%, 38.92%), respectively.

التداول في الاسواق العربية

١- حجم التداول

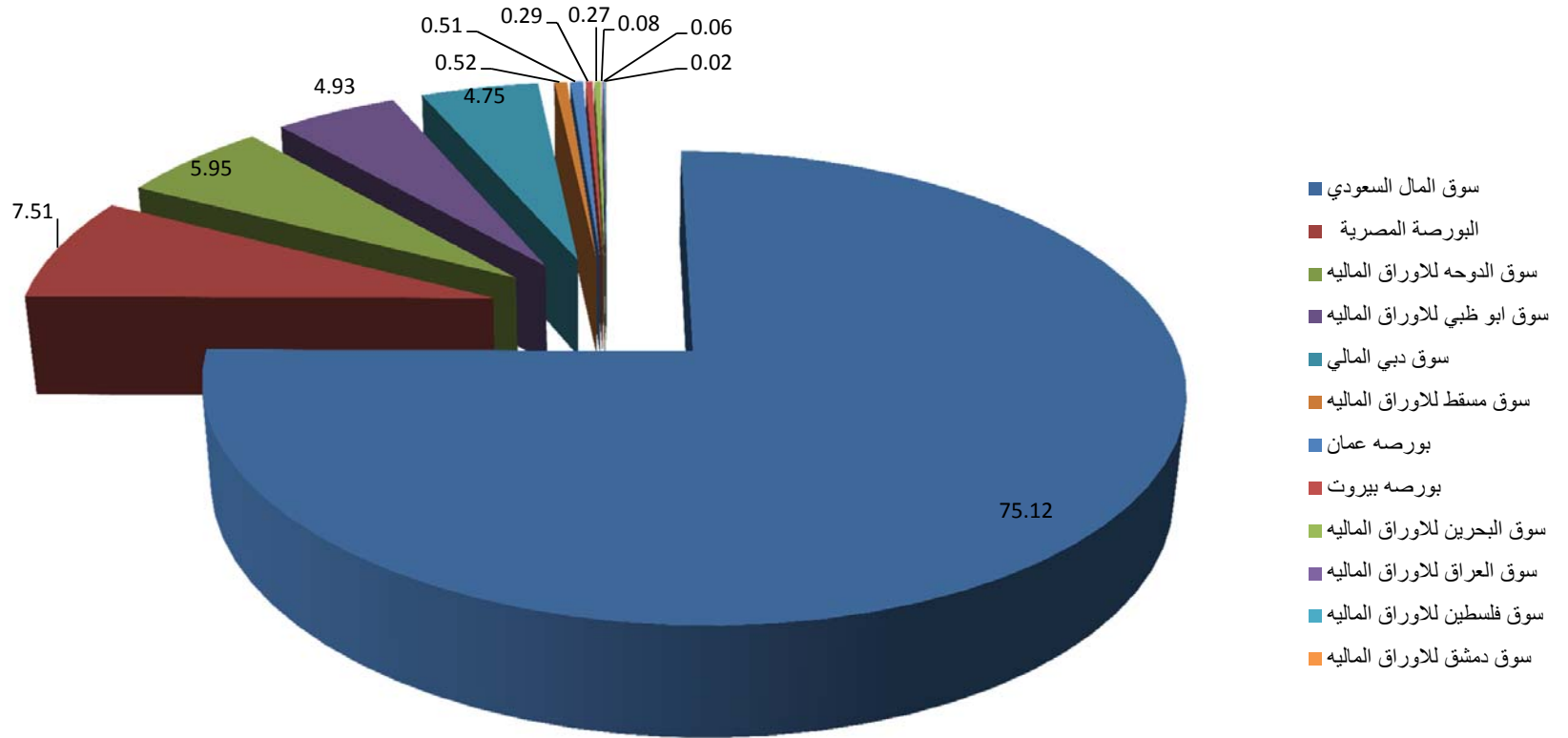
بلغ حجم التداول للاسواق العربية خلال عام ٢٠١٩ (٣١٢.٤) مليار دولار مقابل ذلك كان حجم التداول لعام ٢٠١٨ (٣٠٤.٢) مليار دولار مسجلاً بذلك ارتفاعاً مقداره (٢.٧٢%). واحتل سوق المال السعودي المركز الاول في حجم التداول مقارنة بالدول الاخرى ويمثل من (٧٥.١٢%) من حجم التداول الاسواق العربية . شهد سوق دمشق للاوراق المالية ارتفاعاً في حجم التداول عن العام السابق بنسبة (٤٨.٧١%). وكانت اكثر البورصات انخفاضاً في تداولاتها عن العام السابق (بورصة عمان ، بورصة فلسطين ، سوق العراق للاوراق المالية) وكانت نسب الانخفاض (٥١.٥٣% ، ٤٤.١% ، ٣٨.٩٢%) على التوالي .

Stock Exchange Name	النسبة الى الكلي (%) ratio to total (%)	نسبه التغير (%) changing raito (%)	حجم التداول مليون دولار عام ٢٠١٩ Trading volume million Dollars for 2018	حجم التداول مليون دولار عام ٢٠١٨ Trading volume million Dollars for 2018	اسم البورصة
Capital Markets Authority of Saudi Arabia	75.12	1.06	234703.8	232231.9	سوق المال السعودي
Egyptian Exchange	7.51	25.51	23478.9	18706.3	البورصة المصرية
Qatar Stock Exchange	5.95	-1.16	18600.2	18819.0	بورصة قطر
Abu Dhabi Securities Exchange	4.93	42.79	15390.1	10777.9	سوق ابو ظبي للاوراق الماليه
Dubai Financial Market	4.75	-7.94	14838.3	16118.6	سوق دبي المالي
Muscat Securities Market	0.52	-18.29	1618.6	1981.0	سوق مسقط للاوراق الماليه
Amman Stock Exchange	0.51	-51.53	1585.4	3271.2	بورصة عمان
Beirut Stock Exchange	0.29	42.28	901.6	633.7	بورصة بيروت
Bahrain Bourse	0.27	-3.49	829.0	859.0	بورصة البحرين
Iraq Stock Exchange	0.08	-38.92	237.4	388.7	سوق العراق للاوراق الماليه
Palestine Exchange	0.06	-44.10	197.6	353.5	بورصة فلسطين
Damascus Securities Exchange	0.02	48.71	74.8	50.3	سوق دمشق للاوراق الماليه
Total			312,455.70	304,191.10	المجموع الكلي

Adoption of the data was from Arab Monetary Fund .

تم اعتماد وتحديث البيانات كما موجود في صندوق النقد العربي

رسم بياني يبين حجم التداول في الاسواق العربية
A chart showing volume of trading in the Arab markets



Trading in The Arab Market

2- Market Value

The market value for Arab markets through 2019 reached (2977.7) billion dollars, in exchange to (1049.1) billion dollars the market value of 2018, with increasing ratio (183.8%). Capital Markets Authority of Saudi Arabia has occupied the first place in market value compared to other countries where total market value (2406.8) billion dollars with percentage ratio (80.8%) of the total Arab markets. The most three active Arab markets were (Capital Markets Authority of Saudi Arabia , Damascus Securities Exchange , Bahrain Bourse), where the increasing ratios were as follows (385.54%, 84.62 % , 23.85%) respectively.

Beirut Stock Exchange witnesses a decline in terms of market value, which reached (7.8) million, with a decline value reached (19.59%)

التداول في الاسواق العربية

٢- القيمة السوقية

بلغت القيمة السوقية للأسواق العربية خلال عام ٢٠١٩ (٢٩٧٧.٧) مليار دولار ،مقابل ذلك كانت القيمة السوقية لعام ٢٠١٨ (١٠٤٩.١) مليار دولار وينسبه ارتفاع بلغت (١٨٣.٨) % .

وقد احتل سوق المال السعودي المركز الاول في القيمة السوقية مقارنة بالدول الاخرى حيث بلغت القيمة السوقية (٢٤٠٦.٨) مليار دولار وينسبه (٨٠.٨) % من اجمالي الاسواق العربية .

كانت انشط ثلاث اسواق عربية هي (سوق المال السعودي ، سوق دمشق للاوراق المالية، بورصة البحرين) حيث بلغت نسب الزيادة (٣٨٥.٥٤) % ، ٨٤.٦٢ % ، ٢٣.٨٥ % على التوالي .

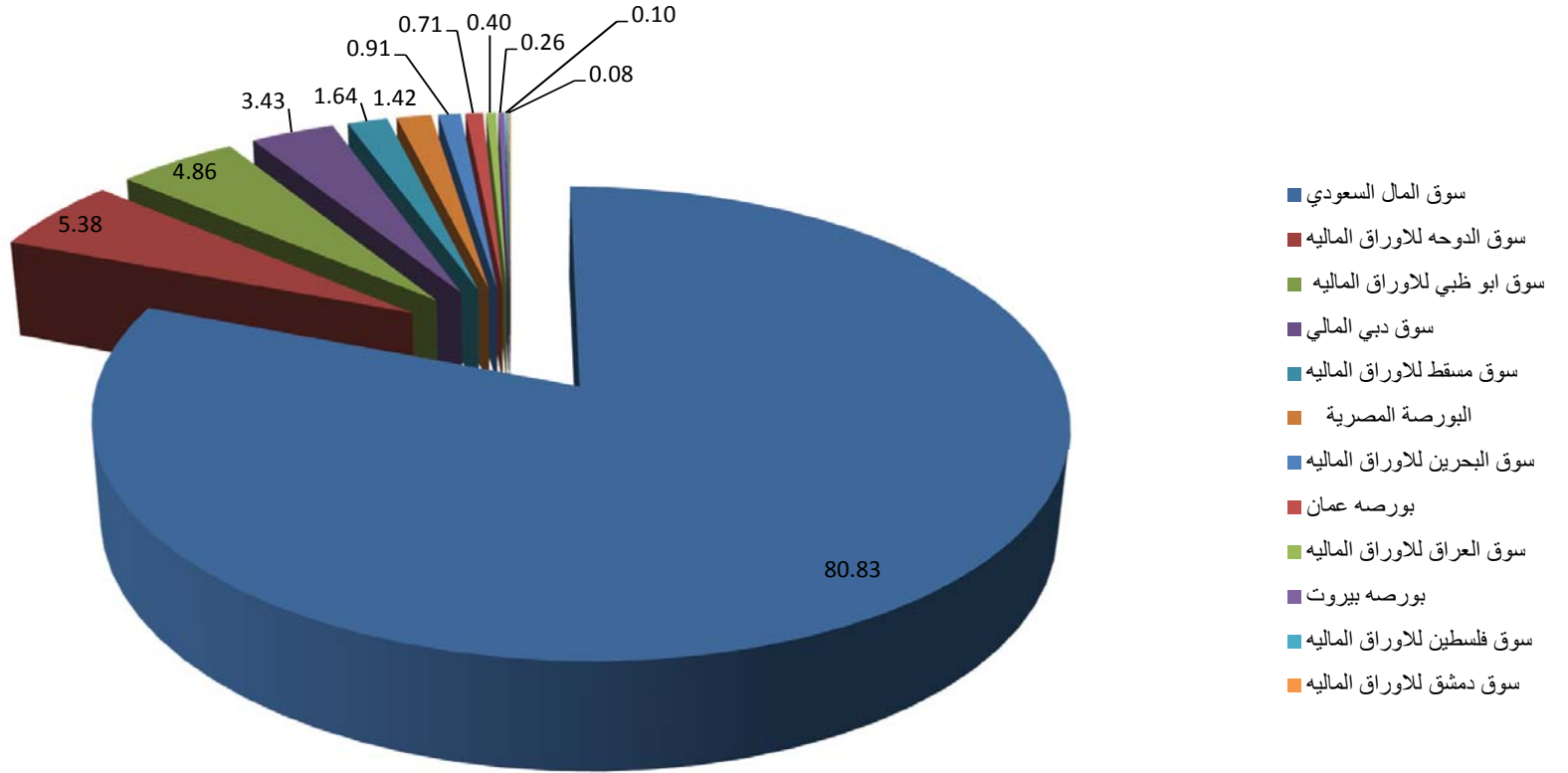
وشهدت بورصة بيروت انخفاضاً من حيث القيمة السوقية حيث بلغت قيمتها السوقية (٧.٨) مليار دولار وينسبه انخفاض بلغ مقدارها (١٩.٥٩) %

Stock Exchange Name	النسبه الى الكلي (%) ratio to total (%)	نسبه التغير (%) changing raito (%)	القيمة السوقية لمليار دولار لعام ٢٠١٩ The Market value of million Dollars 2018	القيمة السوقية لمليار دولار لعام ٢٠١٨ The Market value of million Dollars 2018	اسم البورصة
Capital Markets Authority of Saudi Arabia	80.83	385.54	2,406.80	495.70	سوق المال السعودي
Qatar Securities Market	5.38	-0.99	160.10	161.70	بورصة قطر
Abu Dhabi Securities Exchange	4.86	5.09	144.60	137.60	سوق ابو ظبي للاوراق الماليه
Dubai Financial Market	3.43	9.09	102.00	93.50	سوق دبي المالي
Muscat Securities Market	1.64	3.39	48.80	47.20	سوق مسقط للاوراق الماليه
Egyptian Exchange	1.42	1.20	42.30	41.80	البورصة المصرية
Bahrain Bourse	0.91	23.85	27.00	21.80	بورصة البحرين
Amman Stock Exchange	0.71	-7.89	21.00	22.80	بورصه عمان
Iraq Stock Exchange	0.40	-3.25	11.90	12.30	سوق العراق للاوراق الماليه
Beirut Stock Exchange	0.26	-19.59	7.80	9.70	بورصه بيروت
Palestine Exchange	0.10	-18.92	3.00	3.70	بورصة فلسطين
Damascus Securities Exchange	0.08	84.62	2.40	1.30	سوق دمشق للاوراق الماليه
Total			2,977.70	1,049.10	المجموع الكلي

Adoption of the data was from Arab Monetary Fund (AMF)


تم اعتماد وتحديث البيانات كما موجوده في صندوق النقد العربي

رسم بياني يبين القيمة السوقية في الاسواق العربية
A chart showing market value in the Arab markets



	عدد الشركات المدرجة	القيمة السوقية (مليار دينار)	عدد العقود	عدد الاسهم المتداولة (مليون سهم)	حجم التداول (مليون دينار)	
	Mnumber of listed companies	Market value (billion ID)	Number of transactions	Number of traded shares (million shares)	Trading volume (million ID)	
The Regular Market	58	6580.6	77814	210840.9	164592.4	السوق النظامي
The Second Market	44	7807.7	4159	249256.3	120321.7	السوق الثاني
Total of the two Markets	102	14388.3	81973	460097.2	284914.1	المجموع الكلي للسوقين
Ratio of the Regular Market to total(%)	57%	46%	95%	46%	58%	نسبة النظامي الى الكلي (%)
Ratio of the Second Market to total(%)	43%	54%	5%	54%	42%	نسبة الثاني الى الكلي (%)

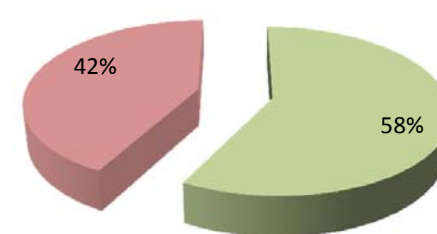
القيمة السوقية
Market Value



عدد الاسهم المتداولة
NO. of traded shares



حجم التداول
Trading Volume





تداول السوق النظامي لعام 2019
Trading of the Regular Market 2019

Iraq Stock Exchange activity during 2019

1-Trading Volume

Trading volume declined to approximately (164.6) billion dinars in 2019 compared to (232.7) billion dinars in 2018 with percentage ratio (29.3%), the banking sector occupied the first position in terms of trading volume where reached approximately (58.1) billion dinars with percentage ratio (35.3%) of the total, the communication sector came in the second place in terms of trading volume, which reached approximately (43.9) billion dinars with percentage ratio (26.7%) of the total, the industrial sector came in the third place in terms of trading volume approximately (38.8) billion dinars with percentage ratio (23.6%) of the total, were session average for the trading volume during 2019 reached approximately (0.7) billion dinars in exchange to (1,0) billion dinars in 2018, the number of trading sessions during this year reached (241) trading sessions while the number of trading sessions during 2018 reached (238) session.

إداء سوق العراق للأوراق المالية خلال عام ٢٠١٩

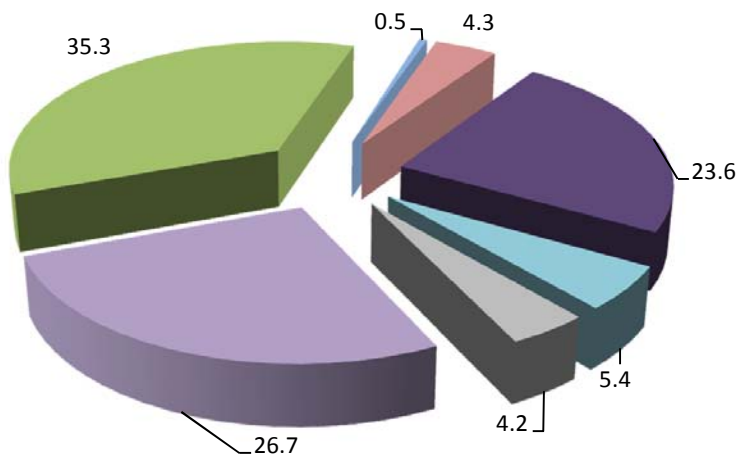
١. حجم التداول

انخفض حجم التداول الى ما يقارب (١٦٤.٦) مليار دينار خلال عام ٢٠١٩ مقابل ما يقارب (٢٣٢.٧) مليار دينار خلال عام ٢٠١٨ وبنسبة مقدارها (٢٩.٣) % ، احتل قطاع المصرفي خلال عام ٢٠١٩ المرتبة الاولى من حيث حجم التداول حيث بلغ حجم التداول ما يقارب (٥٨.١) مليار دينار وبنسبة (٣٥.٣) % من المجموع الكلي ، وجاء في المركز الثاني قطاع الاتصالات حيث بلغ حجم التداول ما يقارب (٤٣.٩) مليار دينار وبنسبة (٢٦.٧) % من المجموع الكلي ، وجاء في المركز الثالث قطاع الصناعي حيث بلغ حجم التداول ما يقارب (٣٨.٨) مليار دينار وبنسبة (٢٣.٦) % من المجموع الكلي ، وقد بلغ معدل الجلسة لحجم التداول خلال عام ٢٠١٩ ما يقارب (٠.٧) مليار دينار مقابل ما يقارب (١.٠) مليار دينار خلال عام ٢٠١٨ ، وبلغت عدد جلسات التداول خلال هذا العام (٢٤١) جلسة تداول بينما بلغ عدد جلسات التداول خلال عام ٢٠١٨ (٢٣٨) جلسة.

جدول بين حجم التداول مصنفاً قطاعياً للاعوام (٢٠١٨ - ٢٠١٩)

Table showing the trading volume categorised sectorally to sectors for 2018- 2019

حجم التداول مصنفاً قطاعياً لعام ٢٠١٩ (%)
Trading volume categorised sectorially for 2019%



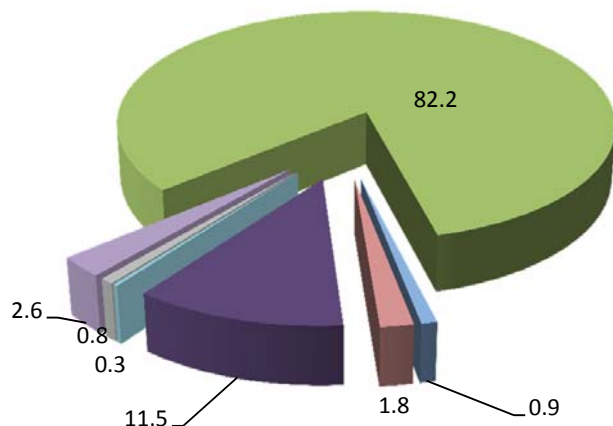
The sectors (million ID)	نسبة التغير عن عام ٢٠١٨ (%) Changing ratio for 2018(%)	السنوات		النسبة الى الكلي (%) ratio to total (%)	القطاعات (مليون دينار)
		2018	2019		
Banking	-54.4	127372.8	58142.2	1	35.3
Insurance	353.5	193.3	876.8	7	0.5
Services	-22.2	9046.0	7041.6	5	4.3
Industrial	-29.2	54852.6	38825.7	3	23.6
Hotels & tourism	-29.6	12731.6	8957.1	4	5.4
Agricultural	-15.2	8109.8	6881.0	6	4.2
Communication	115.3	20375.0	43867.9	2	26.7
Total		232681.2	164592.4		
Session average		977.7	683.0		معدل الجلسة

Iraq Stock Exchange activity during 2019

2-Number of traded shares

Number of traded shares declined during 2019 to approximately (210.8) billion shares, compared to approximately (376.8) billion shares during 2018, with percentage ratio (44.0%). The banking sector ranked in the first position in terms of the number of traded shares in 2019, which reached approximately (173.2) billion shares at a rate of (82.2%) of the total trading shares. The industrial sector ranked in the second position, where the number of the traded shares reached approximately (24.2) billion shares with percentage ratio (11.5%) of the total trading shares. The communication sector came in the third position, where the number of traded shares reached approximately (5.5) billion shares, with percentage ratio (2.6%) of the total trading shares. The session average of the number of traded shares during 2019 reached approximately to (0.9) billion shares compared to (1.6) billion shares for 2018.

عدد الاسهم مصنفاً قطاعياً لعام ٢٠١٩ (%)
The number of shares categorised sectorially for 2019 %



أداء سوق العراق للأوراق المالية خلال عام ٢٠١٩

٢- عدد الاسهم المتداولة

انخفض عدد الاسهم المتداولة خلال عام ٢٠١٩ الى ما يقارب (٢١٠.٨) مليار سهم مقابل ما يقارب (٣٧٦.٨) مليار سهم خلال عام ٢٠١٨ وبنسبة انخفاض مقدارها (٤٤.٠%). احتل القطاع المصرفي خلال عام ٢٠١٩ المرتبة الاولى من حيث عدد الاسهم المتداولة حيث بلغ عدد الاسهم المتداولة ما يقارب (١٧٣.٢) مليار سهم وبنسبة (٨٢.٢%) من المجموع الكلي وجاء في المركز الثاني قطاع الصناعي حيث بلغ عدد الاسهم المتداولة ما يقارب (٢٤.٢) مليار سهم وبنسبة (١١.٥%) من المجموع الكلي ، وجاء في المركز الثالث قطاع الاتصالات حيث بلغ عدد الاسهم المتداولة ما يقارب (٥.٥) مليار سهم وبنسبة (٢.٦%) من المجموع الكلي ، وقد بلغ معدل الجلسة لعدد الاسهم المتداولة خلال عام ٢٠١٩ ما يقارب (٠.٩) مليار سهم مقابل (١.٦) مليار سهم لعام ٢٠١٨.

(جدول يبين عدد الاسهم المتداولة مصنفاً قطاعياً للاموات) ٢٠١٨-٢٠١٩

Schedule shows the number of traded shares categorised sectorially 2018-2019

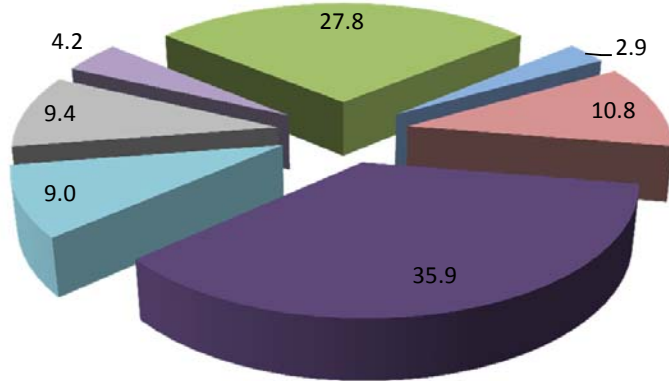
The sectors (million shares)	نسبة التغير عن عام ٢٠١٨ (%) Ratio changing of 2018(%)	Years السنوات		النسبة الى الكلي (%)		القطاعات (مليون سهم)
		2018	2019	Ratio to total (%)		
Banking	-48.1	333579.8	173224.4	1	82.2	المصرفي
Insurance	360.9	400.3	1845.0	5	0.9	التأمين
Services	3.1	3731.1	3847.3	4	1.8	الخدمات
Industrial	-29.4	34296.8	24220.8	2	11.5	الصناعي
Hotels & tourism	-28.8	785.8	559.2	7	0.3	الفندقي والسياحي
Agricultural	-1.1	1618.0	1600.5	6	0.8	الزراعي
Communication	131.5	2394.5	5543.6	3	2.6	الاتصالات
Total		376806.4	210840.9			المجموع
Session average		1583.2	874.9			معدل الجلسة

Iraq Stock Exchange activity during 2019

3-Number of Transactions

The number of executed transactions during 2019 reached approximately to (77.8) thousand transactions, compared to approximately (87.5) thousand transactions for 2018, with a decline ratio (11.1%). The industrial sector occupied the first position, in terms of number of transactions, where reached the number of executed transactions approximately to (28.0) thousand transactions, with percentage ratio (35.9%) from the number of total transactions. The banking sector came in the second position, where the number of transactions reached approximately to (21.6) thousand with percentage ratio (27.8%) of the total transactions, the services sector came in the third position, where the number of the executed transactions reached approximately to (8.4), with percentage ratio (10.8%) of the total, The session average for the number of executed transactions reached (322.9) during 2019 compared with (367.7) during 2018.

عدد العقود مصنفاً قطاعياً لعام ٢٠١٩ (%)
The number of transactions categorised sectorially in 2019%



أداء سوق العراق للأوراق المالية خلال عام ٢٠١٩

٣. عدد العقود

بلغ عدد العقود المنفذة خلال عام ٢٠١٩ ما يقارب (٧٧.٨) الف عقد مقارنة بما يقارب (٨٧.٥) الف عقد لعام ٢٠١٨ وبنسبة انخفاض (١١.١%) ، احتل القطاع الصناعي المرتبة الاولى من حيث عدد العقود حيث بلغ عدد العقود ما يقارب (٢٨.٠) الف عقد وبنسبة (٣٥.٩%) من المجموع الكلي ، وجاء في المركز الثاني القطاع المصرفي حيث بلغ عدد العقود ما يقارب (٢١.٦) الف عقد وبنسبة (٢٧.٨%) من المجموع الكلي ، وجاء في المركز الثالث قطاع الخدمات حيث بلغ عدد العقود المنفذة ما يقارب (٨.٤) الف عقد وبنسبة (١٠.٨%) من المجموع الكلي، وقد بلغ معدل الجلسة لعدد العقود المنفذة (٣٢٢.٩) عقد خلال عام ٢٠١٩ مقارنة مع (٣٦٧.٧) عقد خلال عام ٢٠١٨.

جدول يبين عدد العقود مصنفاً قطاعياً للأعوام (٢٠١٨-٢٠١٩)

Schedule showing the number of executed transactions categorised sectorially for 2018-2019

The sectors (Transaction)	نسبة التغير عن عام ٢٠١٨ (%) Changing Ratio for 2018 (%)	السنوات years		النسبة الى الكلي (%) ratio to total (%)		القطاعات (عقد)
		2018	2019			
Banking	-35.2	33346	21619	2	27.8	المصرفي
Insurance	657.6	297	2250	7	2.9	التأمين
Services	10.8	7563	8382	3	10.8	الخدمات
Industrial	-9.0	30742	27970	1	35.9	الصناعي
Hotels & tourism	18.8	5923	7039	5	9.0	الفندقي والسياحي
Agricultural	4.5	7006	7323	4	9.4	الزراعي
Communication	22.6	2635	3231	6	4.2	الاتصالات
Total		87512	77814			المجموع
Session average		367.7	322.9			معدل الجلسة

The index of prices at ISX

الرقم القياسي للاسعار في سوق العراق للاوراق المالية

The general Index of shares price at ISX60 recorded decreased reached (3.21%) for 2019 to be closed at the end of the same year at (493.76) points compared to (510.12) points at the end of December 2018.

سجل المؤشر العام لاسعار (ISX60) الاسهم في سوق العراق للاوراق المالية لعام ٢٠١٩ انخفاضاً بلغت نسبة (٣.٢١%) ليغلق في نهاية العام عند (٤٩٣.٧٦) نقطة مقابل (٥١٠.١٢) نقطة في نهاية كانون الاول من عام ٢٠١٨.

Table shows the quarterly closing movement Index at ISX

جدول يبين حركة الاغلاق الفصلي للرقم القياسي لسوق العراق للاوراق المالية

الاشهر	كانون الاول (٢٠١٨)	اذار	حزيران	ايلول	كانون الاول	نسبة التغير (%)
المؤشر العام ISX60	510.12	452.46	496.31	474.14	493.76	-3.21

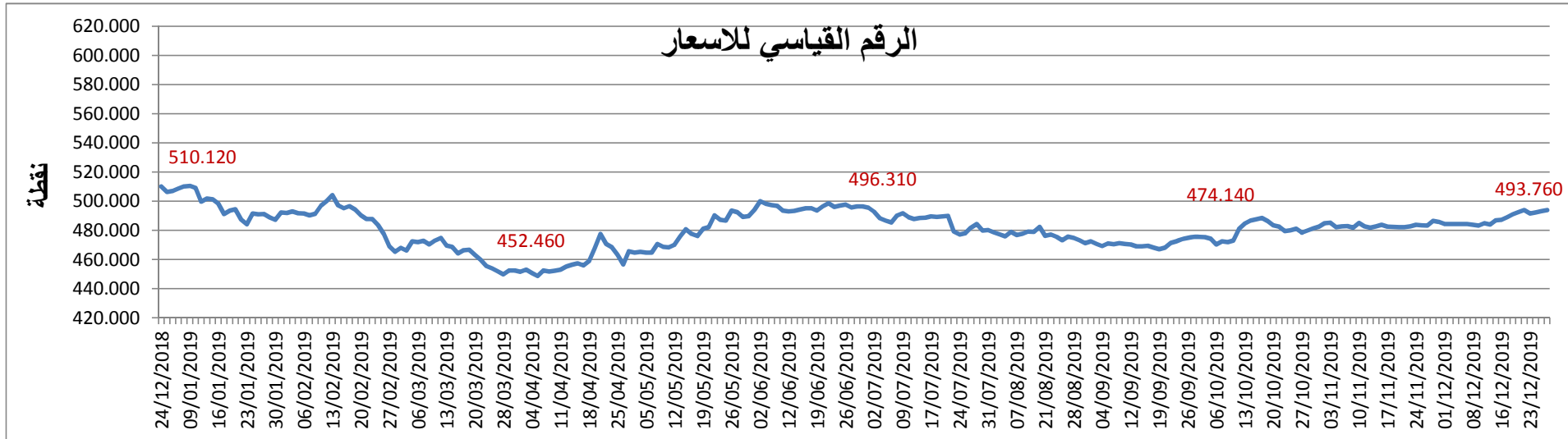


Table shows the trading days during 2019

جدول يبين ايام التداول لعام ٢٠١٩

Company name	متوسط حجم التداول في الجلسة الواحده (مليون دينار) Average of trading volume in the session (million ID)	متوسط عدد الاسهم في الجلسة الواحده (مليون سهم) Average of shares number in the session (million shares)	نسبه ايام التداول الى اجمالي ايام التداول السنوي Trading days' ratio to the total of the annual trading days	عدد ايام التداول الكلي Number of total trading days	اسم الشركة
Commercial Bank of Iraq	11.3	25.3	79.3	191	المصرف التجاري العراقي
Bank of Baghdad	57.0	187.2	89.6	216	مصرف بغداد
Iraqi Islamic Bank	4.2	10.8	43.6	105	المصرف العراقي الاسلامي
Middle East Investment Ban	11.8	109.0	74.7	180	مصرف الشرق الاوسط للاستثمار
Investment Bank of Iraq	12.6	48.9	75.5	182	مصرف الاستثمار العراقي
National Bank of Iraq	3.8	9.0	57.7	139	المصرف الاهلي العراقي
Sumer Commerical Bank	2.2	3.9	47.7	115	مصرف سومر التجاري
Babylon Bank	2.6	21.1	27.8	67	مصرف بابل
Gulf Commercial Bank	11.2	71.0	76.8	185	مصرف الخليج التجاري
Mosul Bank for Investment	4.7	30.5	57.3	138	مصرف الموصل
Kurdistan International Ban	120.0	114.5	17.0	41	مصرف كردستان
Ashur International Bank	2.6	12.5	36.1	87	مصرف اشور الدولي
Mansour Bank for Investme	16.6	24.4	84.2	203	مصرف المنصور للاستثمار
United Bank for Invistment	14.2	258.0	60.6	146	المصرف المتحد للاستثمار
Elaf Islamic Bank	0.2	0.9	11.6	28	مصرف الايلاف الاسلامي
National islamic Bank	289.3	455.1	24.1	58	المصرف الوطني الاسلامي
Cihan Bank	242.7	94.3	13.3	32	مصرف جيهان

Banking Sector

قطاع المصارف

Table shows trading days during 2019

جدول يبين ايام التداول لعام ٢٠١٩

Company name	متوسط حجم التداول في الجلسة الواحدة (مليون دينار) Average of trading volume in one session (million ID)	متوسط عدد الاسهم في الجلسة الواحدة (مليون سهم) Average of shares number in one session (million shares)	النسبة ايام التداول الى اجمالي ايام التداول السنوي Trading days' ratio to the total of the annual trading days	عدد ايام التداول الكلي Number of total trading days	اسم الشركة		
Insurance Sector	Al-Ameen for Insurance	6.5	13.9	51.9	125	الامين للتأمين	قطاع التأمين
	Gulf Insurance & Reinsurance	3.3	5.4	8.7	21	الخليج للتأمين	
Services Sector	Karkh Tour Amuzement City	10.4	2.5	59.3	143	العاب الكرخ السياحية	قطاع الخدمات
	AL-Mousel Funfair	8.1	0.6	56.0	135	الموصل لمدن الالعاب	
	Mamoura Realestate	7.0	4.1	71.4	172	المعمورة العقارية	
	AL-Nukhba for Construction	2.4	6.7	15.4	37	النخبة للمقاولات العامة	
	Iraqi Land Transport	31.2	33.0	30.3	73	العراقية للنقل البري	
	Iraq Baghdad for General Transportati	5.5	0.3	66.8	161	بغداد العراق للنقل العام	
Hotels & Tourism Sector	Palestine Hotel	4.1	0.4	36.5	88	فندق فلسطين	قطاع الفنادق
	Ishtar Hotels	2.2	0.2	4.1	10	فنادق عشتار	
	Babylon Hotel	27.3	0.4	85.9	207	فندق بابل	
	Baghdad Hotel	3.4	0.4	46.9	113	فندق بغداد	
	National for Tourist Investment	15.5	1.8	51.5	124	الاستثمارات السياحية	
	Tourist Village of Mosul dam	0.6	0.1	10.8	26	سد الموصل السياحية	
	Karbala Hotels	1.8	2.0	24.1	58	فنادق كربلاء	
	Mansour Hotel	5.1	0.4	29.0	70	فنادق المنصور	
	Al-Sadeer Hotel	2.4	0.2	24.9	60	فندق السدير	
Communication Sector	Asia Cell Telecommunication	207.9	26.3	87.6	211	اسيا سيل للاتصالات	قطاع الاتصالات

Table shows the trading days during 2019

جدول يبين ايام التداول لعام ٢٠١٩

Company name	متوسط حجم التداول في الجلسة الواحد (مليون دينار)	متوسط عدد الاسهم في الجلسه الواحد (مليون سهم)	نسبه ايام التداول الى اجمالي ايام التداول السنوي	عدد ايام التداول الكلي	اسم الشركة	
	Average of trading volume in one session (million ID)	Average of shares number in one session (million shares)	Trading days ratio to the total of the annual trading days	Number of trading days		
Industrial Sector	Al-Mansour Pharmaceuticals Industries	7.6	8.9	78.8	190	المنصور للصناعات الدوائية
	Modern Sewing	4.5	0.8	64.3	155	الخيطة الحديثة
	Iraqi for Tufted Carpets	2.9	0.4	58.5	141	العراقية للسجاد والمفروشات
	Baghdad for Packing Materials	1.3	0.8	21.6	52	بغداد لصناعة مواد التغليف
	Baghdad Soft Drinks	91.7	28.0	95.9	231	بغداد للمشروبات الغازية
	Iraqi Date Processing and Marketing	23.0	19.9	59.8	144	العراقية لتصنيع وتسويق التمور
	Al -HiLal Industries	24.9	58.1	42.7	103	الهلال الصناعية
	National Chemical &Plastic Industries	21.9	21.8	88.0	212	الصناعات الكيماوية والبلاستيكية
	AL-Kindi of Veterinary Vaccines Drugs	15.5	9.8	78.0	188	الكندي لانتاج اللقاحات البيطرية
	Iraqi Engineering Works	0.4	0.5	9.5	23	العراقية للاعمال الهندسية
	Metallic Industries and Bicycles	5.5	2.8	71.8	173	الصناعات المعدنية والدراجات
	Ready Made Clothes	5.9	0.5	44.8	108	انتاج الالبسة الجاهزة
Agricultural Sector	Modern for Animal Production	2.0	6.2	22.8	55	الحديثة لانتاج الحيواني
	Al-Ahlyia for Agricultural Production	0.6	0.6	11.6	28	الاهلية لانتاج الزراعي
	Middle East for Production- Fish	4.5	0.5	19.9	48	الشرق الاوسط لانتاج الاسماك
	Iraqi for Seed Production	41.4	7.1	44.4	107	العراقية لانتاج البذور
	Iraqi Products Marketing Meat	9.9	2.3	77.2	186	العراقية لانتاج وتسويق اللحوم
	Iraqi Agricultural Products	3.6	0.4	29.5	71	العراقية للمنتجات الزراعية

Table shows the most highest companies of their shares prices during 2019

جدول يبين الشركات الأكثر ارتفاعاً في أسعار أسهمها خلال عام ٢٠١٩

Company name	نسبة التغير (%) changing ratio	سعر الاغلاق السابق (دينار) previous closing price	سعر الاغلاق (دينار) closing price	اسم الشركة	ت
National Chemical & Plastic Industries	192.3	0.650	1.900	الصناعات الكيماوية والبلاستيكية	1
Al-Ameen for Insurance	80.0	0.300	0.540	الامين للتأمين	2
National Bank Of Iraq	79.4	0.340	0.610	المصرف الاهلي العراقي	3
Babylon Hotel	68.5	44.500	75.000	فندق بابل	4
Modern Sewing	62.9	3.990	6.500	الخباطة الحديثة	5
Metallic and Bicycles Industries	61.7	1.750	2.830	الصناعات المعدنية والدراجات	6
Baghdad for Packing Materials	52.3	1.300	1.980	بغداد لصناعة مواد التغليف	7
Al-Mansour Pharmaceuticals Industries	48.4	0.640	0.950	المنصور للصناعات الدوائية	8
Al -HiLal Industries	37.1	0.350	0.480	الهلال الصناعية	9
Iraqi Agricultural Products	36.9	8.800	12.050	العراقية للمنتجات الزراعية	10

Table showing the most lowest companies of their shares prices during 2019

جدول يبين الشركات الأكثر انخفاضاً في أسعار أسهمها خلال عام ٢٠١٩

Company name	نسبة التغير (%) changing ratio	سعر الاغلاق السابق (دينار) the previous price	سعر الاغلاق (دينار) closing price	اسم الشركة	ت
Sumer Commerical Bank	-43.3	0.900	0.510	مصرف سومر التجاري	1
Babylon Bank	-42.1	0.190	0.110	مصرف بابل	2
Gulf Commercial Bank	-26.3	0.190	0.140	مصرف الخليج التجاري	3
Middle East Investment Bank	-23.1	0.130	0.100	مصرف الشرق الاوسط للاستثمار	4
United Bank for Invistment	-22.2	0.090	0.070	المصرف المتحد للاستثمار	5
Elaf Islamic Bank	-18.2	0.220	0.180	مصرف ايلاف الاسلامي	6
Iraqi Products Marketing Dates	-16.5	1.390	1.160	العراقية لتصنيع وتسويق التمور	7
Karbala Hotels	-15.0	1.000	0.850	فنادق كربلاء	8
Palestine Hotel	-13.7	11.000	9.490	فندق فلسطين	9
Ready Made Clothes	-8.4	13.650	12.500	انتاج الالبسة الجاهزة	10

The most traded ten companies according to trading volume

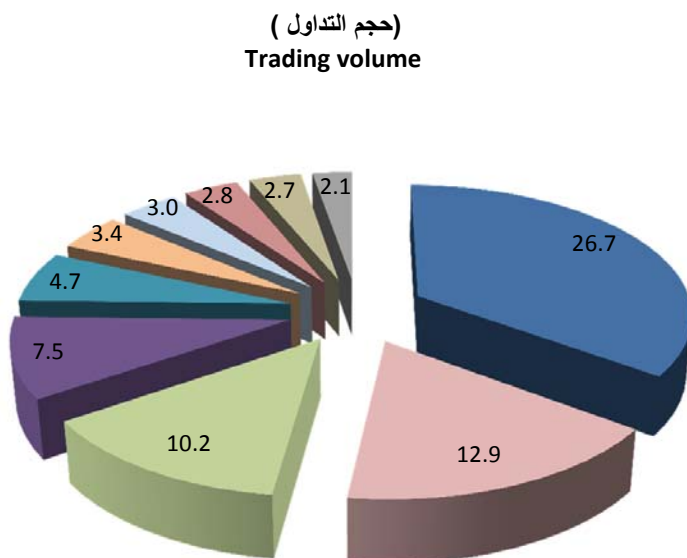
Asia Cell Communication ranked the first position in trading volume, which reached approximately (43.7) billion dinars with percentage ratio (26.7%) of the total trading volume, Baghdad soft drink came in the second position, which the trading volume reached approximately (21.2) billion dinars, with percentage ratio (12.9%) of the total trading volume, Iraqi Islamic Bank came in the third position with trading volume reached approximately (16.8) billion dinars at rate (10.2%) of the total trading volume. Note that the trading of the first top ten companies reached approximately (124.9) billion dinars at rate (75.9%) of the total trading volume of the market. The table shows that five companies lay within the banking sector, two company in the industrial sector, one company in the communication sector, one company in the hotels and tourism sector and one company in the agricultural sector.

الشركات العشرة الأكثر تداولاً من حيث حجم التداول

احتلت شركة (اسيا سيل للاتصالات) المركز الاول في حجم التداول اذ بلغ ما يقارب (٤٣.٧) مليار دينار وبنسبة (٢٦.٧%) من مجموع التداول الكلي ، وجاء في المركز الثاني شركة (بغداد للمشروبات الغازية) اذ بلغ حجم التداول ما يقارب (٢١.٢) مليار دينار وبنسبة (١٢.٩%) من مجموع التداول الكلي ، وجاء في المركز الثالث (المصرف الوطني الاسلامي) اذ بلغ حجم التداول ما يقارب (١٦.٨) مليار دينار وبنسبة (١٠.٢%) من مجموع التداول الكلي. علماً ان حجم التداول للشركات العشرة الاولى بلغ ما يقارب (١٢٤.٩) مليار دينار وتمثل (٧٥.٩%) من مجموع التداول الكلي للسوق. ويبين الجدول ان خمس شركات تقع ضمن القطاع المصرفي وشركتان ضمن القطاع الصناعي وشركة واحدة ضمن قطاع الاتصالات وشركة واحدة ضمن القطاع الفندقي وشركة واحدة ضمن القطاع الزراعي .

جدول يبين الشركات العشرة الأكثر تداولاً من حيث حجم التداول

Table shows the most traded ten companies according to trading volume



ت	اسم الشركة	حجم التداول (مليون دينار) Trading volume (million ID)	سعر الاغلاق (مليون دينار) Closing price (million ID)	النسبة الى الكلي (%) Ratio to total (%)	Company name
1	اسيا سيل للاتصالات	43867.9	8.650	26.7	Asia Cell Communications
2	بغداد للمشروبات الغازية	21180.9	3.290	12.9	Baghdad Soft Drinks
3	المصرف الوطني الاسلامي	16781.3	1.000	10.2	Iraqi Islamic Bank
4	مصرف بغداد	12308.0	0.300	7.5	Bank of Baghdad
5	مصرف جيهان	7766.8	2.520	4.7	Cihan Bank
6	فندق بابل	5654.3	75.000	3.4	Babylon Hotel
7	مصرف كوردستان	4918.6	1.090	3.0	Kurdistan International Bank
8	الصناعات الكيماوية والبلاستيكية	4638.2	1.900	2.8	National Chemical & Plastic Industries
9	العراقية لانتاج البذور	4433.4	5.800	2.7	Iraqi for Seed Production
10	مصرف المنصور للاستثمار	3377.7	0.670	2.1	Mansour Bank for Investment
المجموع		124927.1			Total

The most traded ten companies according to traded shares number

Bank of Baghdad ranked the first position in terms of the most traded shares number, which reached approximately (40.4) billion shares, with percentage ratio (19.2%) of the total shares number. United Bank for Investment came in the second position, where the number of traded shares reached approximately (37.7) billion shares at a rate of (17.9%) of the total shares. In third position came National Islamic Bank, where the number of traded shares reached (26.4) billion shares at a rate (12.5%) of the total shares. The number of the traded shares for the first ten companies reached approximately to (169.1) billion shares with percentage ratio (80.2%) of the total traded shares shares. The table shows that (7) companies lay within the banking sector, two companies in the industrial sector and one company in the communication sector.

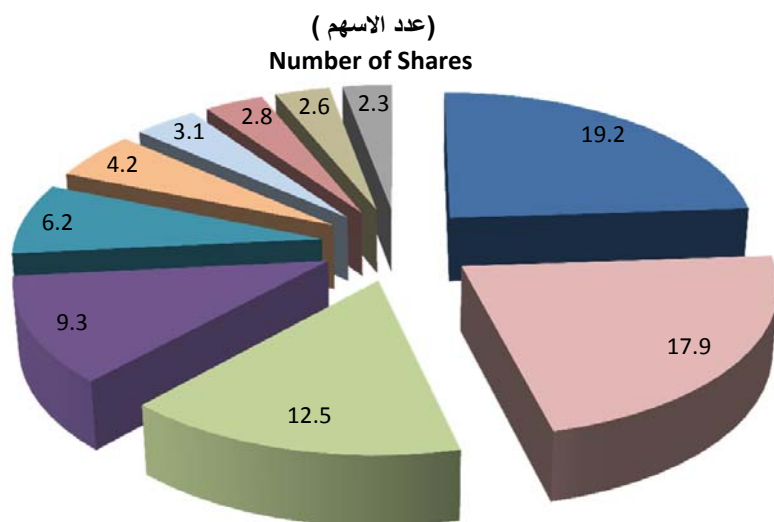
الشركات العشرة الأكثر تداولاً من حيث عدد الاسهم المتداولة

احتلت شركة (مصرف بغداد) المركز الاول من حيث عدد الاسهم الاكثر تداولاً حيث بلغ عدد الاسهم ما يقارب (٤٠.٤) مليار سهم ونسبة (١٩.٢%) من المجموع الكلي ، وجاء في المركز الثاني اسهم شركة (المصرف المتحد للاستثمار) حيث بلغ عدد الاسهم ما يقارب (٣٧.٧) مليار سهم ونسبة (١٧.٩%) من مجموع الاسهم الكلي ، وجاء في المركز الثالث اسهم شركة (المصرف الوطني الاسلامي) حيث بلغ عدد الاسهم ما يقارب (٢٦.٤) مليار سهم ونسبة (١٢.٥%) من مجموع الاسهم الكلي ، بلغ عدد الاسهم المتداولة للشركات العشرة الاولى ما يقارب (١٦٩.١) مليار سهم وهي تمثل (٨٠.٢%) من المجموع الكلي لعدد الاسهم المتداولة ، وبين الجدول ان (٧) شركات تقع ضمن القطاع المصرفي وشركتان ضمن القطاع الصناعي وشركة واحدة ضمن قطاع الاتصالات .

جدول يبين الشركات العشرة الأكثر تداولاً من حيث عدد الاسهم المتداولة

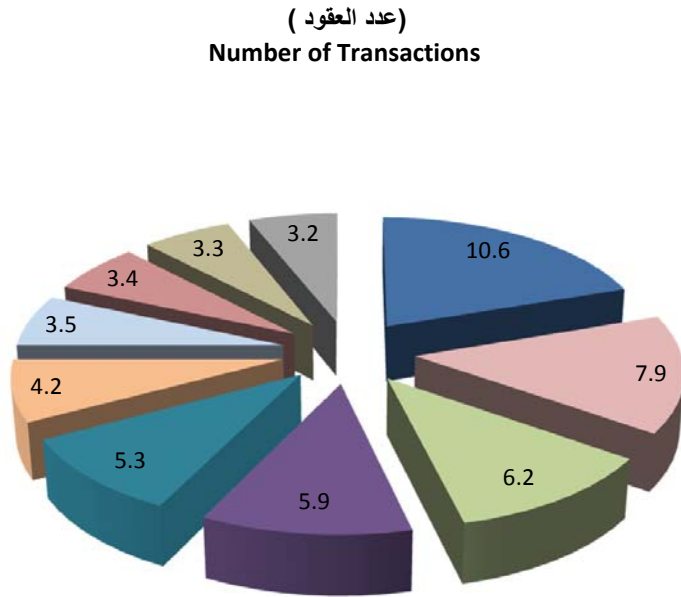
Table shows the most traded ten companies according to traded shares number

ت	اسم الشركة	عدد الاسهم (مليون سهم)	سعر الاغلاق (دينار)	النسبة الى الكلي (%)	Company name
		No.of shares (million share)	Closing price (ID)	Ratio to Total (%)	
1	مصرف بغداد	40436.7	0.300	19.2	Bank of Baghdad
2	المصرف المتحد للاستثمار	37666.0	0.070	17.9	United Bank For Invistment
3	المصرف الوطني الاسلامي	26393.0	1.000	12.5	National Islamic Bank
4	مصرف الشرق الاوسط للاستثمار	19625.1	0.100	9.3	Middle East Investment Bank
5	مصرف الخليج التجاري	13140.7	0.140	6.2	Gulf Commercial Bank
6	مصرف الاستثمار العراقي	8903.4	0.270	4.2	Investment Bank of Iraq
7	بغداد للمشروبات الغازية	6464.1	3.290	3.1	Baghdad Soft Drinks
8	الهلال الصناعية	5979.5	0.480	2.8	Al -HiLal Industries
9	اسيا سيل للاتصالات	5543.6	8.650	2.6	Asia Cell Telecoms
10	مصرف المنصور للاستثمار	4948.7	0.670	2.3	Mansour Bank for Investment
Total		169100.8			المجموع



The most ten traded companies according to the number of executed transactions

Baghdad Soft Drinks ranked the first place in terms of number of executed transactions, where reached (8263) transactions with percentage ratio (10.6%) of the total transactions, Bank of Baghdad came in the second place, where the number of executed transactions reached (6183) with percentage ratio (7.9%) of the total transactions, Iraqi for Seed Production came in the third place as the number of executed transactions reached (4813) with percentage ratio (6.2%) of the total executed transactions. Note that the number of executed transactions for the first ten companies reached (41661) transactions, representing (53.5%) of the total number of transactions. The table shows that (2) companies lay within the Banking Sector, (5) companies lay within the industrial Sector, one company lies within the hotels & tourism sector, one company lies within the communication, and one company lies within the agricultural sector.



الشركات العشرة الأكثر تداولاً من حيث عدد العقود المنفذة

احتلت شركة (بغداد للمشروبات الغازية) المركز الاول في عدد العقود المنفذة حيث بلغت (٨٢٦٣) عقد ونسبة (١٠.٦ %) من مجموع العقود الكلي ، وجاء في المركز الثاني (مصرف بغداد) إذ بلغ عدد العقود المنفذة (٦١٨٣) عقد ونسبة (٧.٩ %) من مجموع العقود الكلي ، وجاء في المركز الثالث (العراقية لانتاج البذور) إذ بلغ عدد العقود المنفذة (٤٨١٣) عقد ونسبة (٦.٢ %) من مجموع العقود الكلي . علماً ان عدد العقود المنفذة للشركات العشرة الاولى (٤١٦٦١) عقد وهي تمثل (٥٣.٥ %) من المجموع الكلي لعدد العقود ، وبين الجدول انه (٢) شركات تقع ضمن القطاع المصرفي و (٥) شركات تقع ضمن القطاع الصناعي وشركة واحدة ضمن القطاع الفندقي ، وشركة واحدة ضمن قطاع الاتصالات وشركة واحدة ضمن القطاع الزراعي .

جدول يبين الشركات العشرة الأكثر تداولاً من حيث عدد العقود المنفذة

Table shows the most traded ten companies at its number of executed transactions

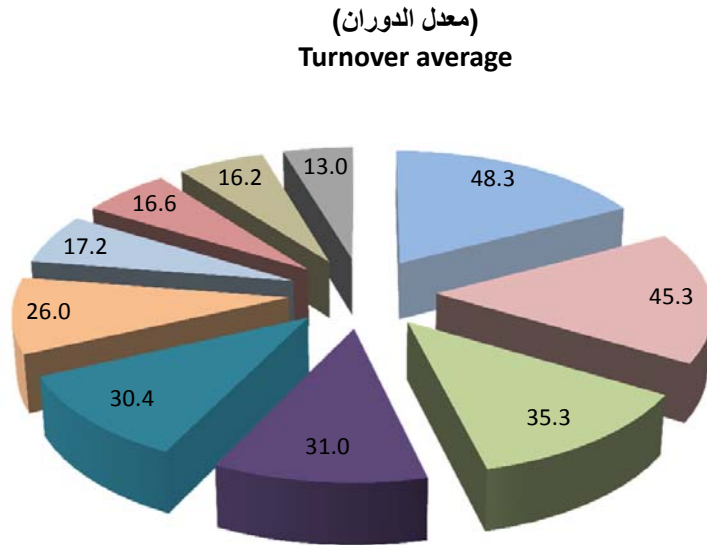
Company name	النسبة الي الكلي (%) Ratio to Total (%)	سعر الاغلاق (دينار) Closing price (ID)	عدد العقود No. of transactions	اسم الشركة	ت
Baghdad Soft Drinks	10.6	3.290	8263	بغداد للمشروبات الغازية	1
Bank of Baghdad	7.9	0.300	6183	مصرف بغداد	2
Iraqi for Seed Production	6.2	5.800	4813	العراقية لانتاج البذور	3
National Chemical & Plastic Industries	5.9	1.900	4626	الصناعات الكيماوية والبلاستيكية	4
Babylon Hotel	5.3	75.000	4129	فندق بابل	5
Asia Cell Telecoms	4.2	8.650	3231	اسيا سيل للاتصالات	6
Metallic Industries and Bicycles	3.5	2.830	2719	الصناعات المعدنية والدراجات	7
Al - HiLal Industries	3.4	0.480	2622	الهلال الصناعية	8
AL- Kindi of Veterinary Vaccines Drugs	3.3	1.690	2557	الكندي لانتاج اللقاحات البيطرية	9
Mansour Bank for Investment	3.2	0.670	2518	مصرف المنصور للاستثمار	10
Total			41661	المجموع	

The most top ten traded companies of the share turnover average

The shares of Al -HiLal Industries ranked the first position according to the turnover average of its share, which reached (48.3), Al-Ameen for Insurance came in the second position, which the turnover average of its share reached (45.3), , finally Kharkh Tour Amuzement City came in the third position, which the turnover average of its share reached (35.3).

The Share turnover average has been calculated according to the following formula:

share turnover average = (number of the company's traded shares during 2019/ the company's capital at the end of 2019)×100



الشركات العشرة الأكثر تداولاً من حيث معدل دوران السهم

احتلت اسهم شركة (الهلال الصناعية) المركز الاول من حيث معدل دوران اسهمها حيث بلغ معدل دوران السهم (٤٨.٣)، وجاء في المركز الثاني اسهم شركة (الامين للتأمين) حيث بلغ معدل دوران السهم (٤٥.٣) ، وجاء في المركز الثالث اسهم شركة (مدينة العاب الكرخ) وبلغ معدل دوران السهم (٣٥.٣) .

ويتم احتساب معدل دوران السهم بموجب المعادلة التالية :

معدل دوران السهم = (عدد الاسهم المتداولة للشركة خلال عام ٢٠١٩ / راس مال الشركة نهاية عام ٢٠١٩) × ١٠٠ .

جدول يبين الشركات العشرة الأكثر تداولاً من حيث معدل دوران السهم

Table shows the most top ten traded companies according to its turnover average shares

ت	اسم الشركة	عدد الاسهم المتداولة لعام ٢٠١٩ (مليون سهم)	راس مال الشركة (مليون سهم)	معدل دوران السهم	Company name
		Nnumber of traded shares of 2019 (million share)	Company Capital (million share)	Share turnover average	
1	الهلال الصناعية	5979.5	12375.0	48.3	Al -HiLal Industries
2	الامين للتأمين	1731.5	3819.3	45.3	Al-Ameen for Insurance
3	مدينة العاب الكرخ السياحية	353.3	1000.0	35.3	Kharkh Tour Amuzement City
4	الكندي لانتاج اللقاحات البيطرية	1843.7	5940.0	31.0	AL- Kindi of Veterinary Vaccines Drugs
5	الصناعات الكيماوية والبلاستيكية	4613.3	15187.5	30.4	National Chemical &Plastic Industries
6	المنصور للصناعات الدوائية	1682.2	6469.3	26.0	Al-Mansour Pharmaceuticals Industries
7	العراقية للنقل البري	2408.9	14000.0	17.2	Iraqi Land Transport
8	العراقية لتصنيع وتسويق التمور	2859.1	17250.0	16.6	Iraqi Products Marketing Dates
9	مصرف بغداد	40436.7	250000.0	16.2	Bank of Baghdad
10	الخطاطة الحديثة	129.6	1000.0	13.0	Modern Sewing

Comparing the trading movement of companies shares of 2019 with 2018

مقارنة حركة تداول اسهم الشركات لعام 2019 مع عام 2018

The Bank Sector

القطاع المصرفي

Company name	نسبة التغير (%) Changing ratio %	عدد العقود لعام 2018 No. of Trans. of 2018	عدد العقود لعام 2019 No. of Trans. of 2019	نسبة التغير (%) Changing ratio %	حجم التداول / لعام 2018 (مليون دينار) Trading volume of 2018 (million ID)	حجم التداول / لعام 2019 (مليون دينار) Trading volume of 2019 (million ID)	نسبة التغير (%) changing Ratio (%)	عدد الاسهم المتداولة / لعام 2018 (مليون سهم) No. of traded shares of 2018 (million share)	عدد الاسهم المتداولة / لعام 2019 (مليون سهم) No. of traded shares of 2019 (million share)	نسبة التغير (%) Changing ratio (%)	سعر الاغلاق لعام 2018 دينار Closing price of 2018 (ID)	سعر الاغلاق لعام 2019 دينار Closing price of 2019 (ID)	اسم الشركة	ت
Commercial Bank of Iraq	-23.5	2810	2150	-13.5	2487.4	2151.1	-12.2	5508.0	4834.1	-2.1	0.470	0.460	المصرف التجاري العراقي	1
Bank of Baghdad	-43.5	10949	6183	-56.3	28162.2	12308.0	-29.4	57258.7	40436.7	3.4	0.290	0.300	مصرف بغداد	2
Iraqi Islamic Bank	-60.0	976	390	-98.1	22865.0	443.1	-97.8	52457.1	1136.8	0.0	0.400	0.400	المصرف العراقي الاسلامي	3
Middle East Investment Bank	-53.8	4062	1876	-65.4	6147.0	2128.4	-32.8	29206.2	19625.1	-23.1	0.130	0.100	مصرف الشرق الاوسط للاستثمار	4
Investment Bank Of Iraq	-12.4	2006	1758	-74.1	8841.6	2288.6	-54.2	19447.2	8903.4	-3.6	0.280	0.270	مصرف الاستثمار العراقي	5
National Bank of Iraq	-44.4	1693	941	-75.7	2148.4	522.3	-77.3	5512.9	1252.3	79.4	0.340	0.610	المصرف الاهلي العراقي	6
Sumer Commercial Bank	-51.5	456	221	-72.6	941.0	257.6	-57.1	1046.3	448.6	-43.3	0.900	0.510	مصرف سومر التجاري	7
Babylon Bank	-31.1	560	386	-42.5	304.0	174.9	17.9	1196.7	1410.6	-42.1	0.190	0.110	مصرف بابل	8
Gulf commercial Bank	-42.4	3449	1988	-85.7	14421.6	2065.3	-73.9	50388.9	13140.7	-26.3	0.190	0.140	مصرف الخليج التجاري	9
Mosul Bank for Investment	-49.8	1668	838	-94.4	11756.0	653.9	-92.3	54519.0	4209.1	0.0	0.160	0.160	مصرف الموصل	10
North Bank	—	1025	—	—	5212.9	—	—	29947.5	—	0.0	0.110	0.110	مصرف الشمال	11
Kurdistan Investment Bank	-73.1	245	66	-55.7	11101.8	4918.6	-48.6	9129.9	4694.7	-0.9	1.100	1.090	مصرف كردستان	12
Ashur International Bank	-51.9	607	292	-89.5	2195.6	230.5	-86.9	8283.8	1084.2	4.3	0.230	0.240	مصرف اشور الدولي	13
Al-Mansour Bank for Investment	30.1	1936	2518	18.0	2863.0	3377.7	31.1	3775.2	4948.7	6.3	0.630	0.670	مصرف المنصور للاستثمار	14
Union Bank for Investment	191.9	608	1775	565.4	311.1	2069.7	1413.4	2488.8	37666.0	-22.2	0.090	0.070	المصرف المتحد للاستثمار	15
Elaaf Islamic bank	-64.5	155	55	-88.9	40.5	4.5	-84.2	154.0	24.3	-18.2	0.220	0.180	مصرف ايلاف الاسلامي	16
National islamic bank	103.2	62	126	2282.9	704.2	16781.3	4386.0	588.3	26393.0	11.1	0.900	1.000	المصرف الوطني الاسلامي	17
Cihan Bank	19.1	47	56	14.3	6794.2	7766.8	17.6	2563.7	3016.0	-4.9	2.650	2.520	مصرف جيهان	18
Trans Iraq Bank	—	32	—	—	75.3	—	—	107.5	—	0.0	0.700	0.700	مصرف عبر العراق	19
Total		33346	21619		127372.8	58142.2		333579.8	173224.4					المجموع

Comparing the trading movement of the companies shares of 2019 with 2018

مقارنة حركة التداول لاسهم الشركات لعام ٢٠١٩ مع عام ٢٠١٨

The Insurance Sector

قطاع التأمين

Company name	نسبة التغير (%) Changing ratio %	عدد العقود لعام ٢٠١٨ No. of Trans. of 2018	عدد العقود لعام ٢٠١٩ No. of Trans. of 2019	نسبة التغير (%) Changing ratio %	حجم التداول / لعام ٢٠١٨ (مليون دينار) Trading volume of 2018 (million ID)	حجم التداول / لعام ٢٠١٩ (مليون دينار) Trading volume of 2019 (million ID)	نسبة التغير (%) changing Ratio (%)	عدد الاسهم المتداولة / لعام ٢٠١٨ (مليون سهم) No. of traded shares of 2018 (million share)	عدد الاسهم المتداولة / لعام ٢٠١٩ (مليون سهم) No. of traded shares of 2019 (million share)	نسبة التغير (%) Changing ratio (%)	سعر الاغلاق لعام ٢٠١٨ دينار Closing price of 2018 (ID)	سعر الاغلاق لعام ٢٠١٩ دينار Closing price of 2019 (ID)	اسم الشركة	ت
Al-Ameen for Insurance	962.6	203	2157	833.1	86.5	806.8	653.9	229.7	1731.5	80.0	0.300	0.540	الامين للتأمين	1
Gulf for insurance & Re-Insurance	-1.1	94	93	-34.5	106.9	70.0	-33.5	170.6	113.6	17.2	0.580	0.680	الخليج للتأمين	2
Total		297	2250		193.3	876.8		400.3	1845.0				المجموع	

The Communications Sector

قطاع الاتصالات

Company name	نسبة التغير (%) Changing ratio %	عدد العقود لعام ٢٠١٨ No. of Trans. of 2018	عدد العقود لعام ٢٠١٩ No. of Trans. of 2019	نسبة التغير (%) Changing ratio %	حجم التداول / لعام ٢٠١٨ (مليون دينار) Trading volume of 2018 (million ID)	حجم التداول / لعام ٢٠١٩ (مليون دينار) Trading volume of 2019 (million ID)	نسبة التغير (%) changing Ratio (%)	عدد الاسهم المتداولة / لعام ٢٠١٨ (مليون سهم) No. of traded shares of 2018 (million share)	عدد الاسهم المتداولة / لعام ٢٠١٩ (مليون سهم) No. of traded shares of 2019 (million share)	نسبة التغير (%) Changing ratio (%)	سعر الاغلاق لعام ٢٠١٨ دينار Closing price of 2018 (ID)	سعر الاغلاق لعام ٢٠١٩ دينار Closing price of 2019 (ID)	اسم الشركة	ت
Asia Cell Telecommunications	22.6	2635	3231	115.3	20375.0	43867.9	131.5	2394.5	5543.6	12.34	7.700	8.650	اسيا سيل للاتصالات	1
Total		2635	3231		20375.0	43867.9		2394.5	5543.6				المجموع	

Comparing trading movement of companies shares of 2019 with 2018

مقارنة حركة تداول أسهم الشركات لعام ٢٠١٩ مع عام ٢٠١٨

The services sector

قطاع الخدمات

Company name	نسبة التغير (%) Changing ratio %	عدد العقود لعام ٢٠١٨ No. of Trans. of 2018	عدد العقود لعام ٢٠١٩ No. of Trans. of 2019	نسبة التغير (%) Changing ratio %	حجم التداول / لعام ٢٠١٨ (مليون دينار) Trading volume of 2018 (million ID)	حجم التداول / لعام ٢٠١٩ (مليون دينار) Trading volume of 2019 (million ID)	نسبة التغير (%) Changing Ratio (%)	عدد الاسهم المتداولة / لعام ٢٠١٨ (مليون سهم) No. of traded shares of 2018 (million share)	عدد الاسهم المتداولة / لعام ٢٠١٩ (مليون سهم) No. of traded shares of 2019 (million share)	نسبة التغير (%) Changing ratio (%)	سعر الاغلاق لعام ٢٠١٨ دينار Closing price of 2018 (ID)	سعر الاغلاق لعام ٢٠١٩ دينار Closing price of 2019 (ID)	اسم الشركة	ت
Al-Karkh tour amusement city	-41.3	3562	2091	-46.4	2769.1	1485.0	-37.2	562.3	353.3	14.8	4.180	4.800	مدينة العاب الكرخ السياحية	1
Mousel Fun Fairs	—	—	1178	—	—	1099.1	—	—	77.8	25.5	12.750	16.000	الموصل لمدن الالعاب *	2
Mamoura Real estate investment	-56.5	3184	1385	-78.5	5574.1	1199.6	-76.7	3059.7	713.3	-5.4	1.860	1.760	المعمورة للاستثمارات العقارية	3
AL-Nukhba for Construction	145.2	84	206	277.2	23.1	87.0	272.3	66.3	246.8	31.3	0.320	0.420	النخبة للمقاولات العامة	4
Iraq Land transport	—	—	2344	—	—	2279.2	—	—	2408.9	109.9	0.710	1.490	العراقية للنقل البري	5
Baghdad Passengers Transport	60.7	733	1178	31.2	679.8	891.6	10.5	42.7	47.2	14.2	15.810	18.050	بغداد العراق للنقل العام	6
Total		7563	8382		9046.0	7041.6		3731.1	3847.3				المجموع	

* It has been transferred to the Regular Market at 3/2/2019

* تم نقلها من السوق الثاني الى السوق النظامي بتاريخ ٢٠١٩/٢/٣

Comparing trading movement of the companies shares of 2019 with 2018

مقارنة حركة تداول أسهم الشركات لعام ٢٠١٩ مع عام ٢٠١٨

The Tourism & Hotels Sector

قطاع الفنادق والسياحة

Company Name	نسبة التغير (%) Changing Ratio (%)	عدد العقود لعام ٢٠١٨ No. of Trans. for 2018	عدد العقود لعام ٢٠١٩ No. of Trans. for 2019	نسبة التغير (%) Changing Ratio %	حجم التداول / لعام ٢٠١٨ (مليون دينار) Trading volume for 2018 (million ID)	حجم التداول / لعام ٢٠١٩ (مليون دينار) Trading volume for 2019 (million ID)	نسبة التغير (%) changing Ratio (%)	عدد الأسهم المتداولة / لعام ٢٠١٨ (مليون سهم) No. of traded shares for 2018 (million share)	عدد الأسهم المتداولة / لعام ٢٠١٩ (مليون سهم) No. of traded shares for 2019 (million share)	نسبة التغير (%) Changing Ratio (%)	سعر الاغلاق لعام ٢٠١٨ دينار Closing price for 2018 (ID)	سعر الاغلاق لعام ٢٠١٩ دينار Closing price for 2019 (ID)	اسم الشركة	ت
Palestine Hotel	48.6	331	492	-71.1	1234.1	356.7	-63.9	100.2	36.1	-13.7	11.000	9.490	فندق فلسطين	1
Ishtar Hotels	-90.3	476	46	-96.7	673.7	22.4	-96.1	52.0	2.0	5.0	10.000	10.500	فنادق عشتار	2
Babylon Hotel	262.5	1139	4129	-15.2	6665.6	5654.3	-30.7	127.6	88.4	68.5	44.500	75.000	فندق بابل	3
Baghdad Hotel	12.9	541	611	4.6	368.5	385.4	6.7	43.5	46.4	-1.8	8.550	8.400	فندق بغداد	4
National for Tourist Investment	-35.9	1484	951	45.0	1326.5	1923.2	29.5	177.0	229.3	30.0	7.000	9.100	الوطنية للاستثمارات السياحية	5
Tourist Village of Mousil Dam	-7.7	65	60	-50.9	29.2	14.3	-42.3	5.1	3.0	-2.0	5.000	4.900	المدينة السياحية في سد الموصل	6
karbala Hotels	-15.6	211	178	-13.9	118.5	102.0	-3.9	117.9	113.3	-15.0	1.000	0.850	فنادق كربلاء	7
Al-Mansour Hotel	-66.3	1024	345	-65.5	1036.3	357.7	-67.0	84.7	28.0	8.3	12.000	13.000	فندق المنصور	8
AL-Sadeer Hotels	-65.2	652	227	-89.0	1279.2	141.0	-83.6	77.9	12.7	-7.6	11.900	11.000	فندق السدير	9
Total		5923	7039		12731.6	8957.1		785.8	559.2					المجموع

Comparing Trading Movement of Companies Shares of 2019 with 2018

مقارنة حركة تداول اسهم الشركات لعام 2019 مع عام 2018

The Industrial Sector

قطاع الصناعة

Company Name	نسبة التغير (%) Changing Ratio (%)	عدد العقود لعام 2018 No. of Trans. for 2018	عدد العقود لعام 2019 No. of Trans. for 2019	نسبة التغير (%) Changing Ratio (%)	حجم التداول / لعام 2018 (مليون دينار) Trading volume for 2018 (million ID)	حجم التداول / لعام 2019 (مليون دينار) Trading volume for 2019 (million ID)	نسبة التغير (%) Changing Ratio (%)	عدد الاسهم المتداولة / لعام 2018 (مليون سهم) No. of traded shares for 2018 (million share)	عدد الاسهم المتداولة / لعام 2019 (مليون سهم) No. of traded shares for 2019 (million share)	نسبة التغير (%) Changing Ratio (%)	سعر الاغلاق لعام 2018 دينار Closing price for 2018 (ID)	سعر الاغلاق لعام 2019 دينار Closing price for 2019 (ID)	اسم الشركة	ت
AL-Mansour pharmaceuticals Industries	171.7	784	2130	78.4	809.5	1444.3	42.5	1180.6	1682.2	48.4	0.640	0.950	المنصور للصناعات الدوائية	1
Modern sewing	1.3	948	960	5.2	658.4	692.4	3.9	124.8	129.6	62.9	3.990	6.500	الخيطة الحديثة	2
Iraqi for Tufted Carpets	-25.7	869	646	-25.2	555.5	415.3	-31.5	72.6	49.8	10.9	7.980	8.850	العراقية للسجاد والمفروشات	3
Baghdad for Packing Materials	180.4	46	129	996.7	6.0	66.3	897.1	4.4	44.1	52.3	1.300	1.980	بغداد لصناعة مواد التغليف	4
Baghdad Soft Drinks	-20.3	10362	8263	-34.2	32201.3	21180.9	-28.4	9032.1	6464.1	-8.4	3.590	3.290	بغداد للمشروبات الغازية	5
Iraqi Products Marketing Dates	-12.2	2593	2276	-26.4	4499.3	3313.7	-24.8	3800.4	2859.1	-16.5	1.390	1.160	العراقية لتصنيع وتسويق التمور	6
Al-Hilal Industrial	-21.8	3353	2622	-30.8	3710.8	2567.8	-29.5	8475.9	5979.5	37.1	0.350	0.480	الهلال الصناعية	7
Chemical & Plastic Industries	9.1	4241	4626	-23.6	6069.6	4638.2	-41.5	7882.2	4613.3	192.3	0.650	1.900	الصناعات الكيماوية والبلاستيكية	8
Al-Kindi for Veterinary Vaccines	-44.4	4601	2557	-39.3	4793.0	2909.0	-41.4	3147.3	1843.7	35.2	1.250	1.690	الكندي لانتاج اللقاحات البيطرية	9
Iraqi Engineering Works	-57.6	99	42	-76.8	39.7	9.2	-74.3	43.6	11.2	5.1	0.780	0.820	العراقية للاعمال الهندسية	10
Metallic Industries and Bicycles	20.8	2251	2719	-10.3	1058.0	948.9	-0.9	489.8	485.3	61.7	1.750	2.830	الصناعات المعدنية والدراجات	11
Ready Made Clothes	68.1	595	1000	41.7	451.3	639.7	36.6	43.2	59.0	-8.4	13.650	12.500	انتاج الالبسة الجاهزة	12
Total		30742	27970		54852.6	38825.7		34296.8	24220.8					المجموع

Comparing Trading Movement of Companies Shares of 2019 with 2018

مقارنة حركة تداول اسهم الشركات لعام 2019 مع عام 2018

The Agricultural Sector

قطاع الزراعة

Company Name	نسبة التغير (%) Changing Ratio (%)	عدد العقود لعام 2018 No. of Trans. for 2018	عدد العقود لعام 2019 No. of Trans. for 2019	نسبة التغير (%) Changing Ratio (%)	حجم التداول / لعام 2018 (مليون دينار) Trading volume for 2018 (million ID)	حجم التداول / لعام 2019 (مليون دينار) Trading volume for 2019 (million ID)	نسبة التغير (%) Changing Ratio (%)	عدد الاسهم المتداولة / لعام 2018 (مليون سهم) No. of traded shares for 2018 (million share)	عدد الاسهم المتداولة / لعام 2019 (مليون سهم) No. of traded shares for 2019 (million share)	نسبة التغير (%) Changing Ratio (%)	سعر الاغلاق لعام 2018 دينار Closing price for 2018 (ID)	سعر الاغلاق لعام 2019 دينار Closing price for 2019 (ID)	اسم الشركة	ت
Modern Animal & Agricultural Production	370.67	75	353	921.56	11.0	112.2	807.30	37.5	339.9	16.67	0.180	0.210	الحديثة للإنتاج الحيواني	1
Al-Ahlyia for Agricultural production	41.03	39	55	-80.30	90.3	17.8	-78.06	72.5	15.9	-8.33	1.200	1.100	الاهلية للإنتاج الزراعي	2
Middle East For Fish production	-34.71	121	79	-80.23	1086.7	214.8	-81.09	121.0	22.9	-4.37	9.150	8.750	الشرق الأوسط للإنتاج الاسماك	3
Iraqi for Seeds production	33.43	3607	4813	39.12	3186.7	4433.4	16.56	653.9	762.2	28.89	4.500	5.800	العراقية للإنتاج البذور	4
Iraqi for meat producing & marketing	-37.90	2918	1812	-46.98	3480.0	1845.0	-38.79	701.3	429.2	-4.81	4.990	4.750	العراقية للإنتاج وتسويق اللحوم	5
Iraqi Agricultural Products	-14.23	246	211	1.04	255.1	257.8	-4.77	31.9	30.4	36.93	8.800	12.050	العراقية للمنتجات الزراعية	6
Total		7006	7323		8109.8	6881.0		1618.0	1600.5					المجموع
Entire Total		87512	77814		232681.2	164592.4		376806.4	210840.9					المجموع الكلي

The difference in some quarterly data from the annual data due to the cancelation to some of the transactions.

Some percentages may not be matched when we calculate them due to Approximation.

ان الاختلاف في بعض البيانات الفصلية عن البيانات السنوية يعود بسبب الغاء بعض العقود

قد لا تتطابق بعض النسب عند احتسابها بسبب التقريب

The Market Value of Shares (1)

القيمة السوقية للأسهم (1)

Bank Sector	نسبة التغير (%)	القيمة السوقية لعام ٢٠١٨ (مليون دينار)	سعر اغلاق	عدد اسهم الشركة في ٢٠١٨/١٢/٣١ (مليون سهم)	القيمة السوقية لعام ٢٠١٩ (مليون دينار)	سعر اغلاق	عدد اسهم الشركة في ٢٠١٩/١٢/٣١ (مليون سهم)	رمز الشركة	قطاع المصارف	ت
Company Name	Changing Ratio (%)	The market value for 2018 (million ID)	Closing price	No.of company shares on 31/12/2018 (million share)	The market value for 2019 (million ID)	Closing price	No.of company shares on 31/12/2019 (million share)	company symbol	اسم الشركة	
Commercial Bank of Iraq	-2.1	117500	0.470	250000	115000	0.460	250000	BCOI	المصرف التجاري العراقي	1
Bank of Baghdad	3.4	72500	0.290	250000	75000	0.300	250000	BBOB	مصرف بغداد	2
Iraqi Islamic Bank	0.0	100000	0.400	250000	100000	0.400	250000	BIIB	المصرف العراقي الاسلامي	3
Middle East Investment Bank	-23.1	32500	0.130	250000	25000	0.100	250000	BIME	مصرف الشرق الاوسط للاستثمار	4
Investment Bank Of Iraq	-3.6	70000	0.280	250000	67500	0.270	250000	BIBI	مصرف الاستثمار العراقي	5
National Bank of Iraq	79.4	85000	0.340	250000	152500	0.610	250000	BNOI	المصرف الاهلي العراقي	6
Sumer Commercial Bank	-43.3	225000	0.900	250000	127500	0.510	250000	BSUC	مصرف سومر التجاري	9
Babylon Bank	-42.1	47500	0.190	250000	27500	0.110	250000	BBAY	مصرف بابل	10
Gulf commercial Bank	-26.3	57000	0.190	300000	42000	0.140	300000	BGUC	مصرف الخليج التجاري	12
Mosul Bank for Investment	0.0	40400	0.160	252500	40400	0.160	252500	BMFI	مصرف الموصل	13
North Bank	0.0	33000	0.110	300000	33000	0.110	300000	BNOR	مصرف الشمال	15
Kurdistan Investment Bank	-0.9	440000	1.100	400000	436000	1.090	400000	BKUI	مصرف كردستان	16
Ashur International Bank	4.3	57500	0.230	250000	60000	0.240	250000	BASH	مصرف اشور الدولي	17
Al-Mansour Bank for Investment	6.3	157500	0.630	250000	167500	0.670	250000	BMNS	مصرف المنصور للاستثمار	18
United Bank for Investment	-22.2	27000	0.090	300000	21000	0.070	300000	BUND	المصرف المتحد للاستثمار	19
Elaaf Islamic Bank	-18.2	55000	0.220	250000	45000	0.180	250000	BELF	مصرف ايلاف الاسلامي	21
National islamic bank	11.1	225900	0.900	251000	251000	1.000	251000	BNAI	المصرف الوطني الاسلامي	22
Cihan Islamic Bank	-4.9	675750	2.650	255000	642600	2.520	255000	BCIH	مصرف جيهان الاسلامي	23
Trans Iraq Bank for Investment	0.0	184800	0.700	264000	184800	0.700	264000	BTRI	مصرف عبر العراق	24
Total		2703850		5072500	2613300		5072500		المجموع	

The Market Value of Shares (2)

القيمة السوقية للأسهم (٢)

The Insurance Sector		نسبة التغير	القيمة السوقية لعام ٢٠١٨	سعر اغلاق	عدد اسهم الشركة في ٢٠١٨/١٢/٣١	القيمة السوقية لعام ٢٠١٩	سعر اغلاق	عدد اسهم الشركة في ٢٠١٩/١٢/٣١	رمز الشركة	قطاع التامين	ت
Company Name		(%)	(مليون دينار)	Closing price	(مليون سهم)	(مليون دينار)	Closing price	(مليون سهم)	company symbol	اسم الشركة	
		Changing Ratio (%)	The market value for 2018 (million ID)		No.of company shares on 31/12/2018 (million share)	The market value for 2019 (million ID)		No.of company shares on 31/12/2019 (million share)			
Al-Ameen Insurance		80.0	1146	0.300	3819	2062	0.540	3819	NAME	الامين للتأمين	1
Gulf Insurance and Reinsurance		17.2	1160	0.580	2000	1360	0.680	2000	NGIR	الخليج للتأمين واعادة التامين	2
TOTAL			2306		5819	3422		5819		المجموع	
The Services Sector		نسبة التغير	القيمة السوقية لعام ٢٠١٨	سعر اغلاق	عدد اسهم الشركة في ٢٠١٨/١٢/٣١	القيمة السوقية لعام ٢٠١٩	سعر اغلاق	عدد اسهم الشركة في ٢٠١٩/١٢/٣١	رمز الشركة	قطاع الخدمات	ت
Company Name		(%)	(مليون دينار)	Closing price	(مليون سهم)	(مليون دينار)	Closing price	(مليون سهم)	company symbol	اسم الشركة	
		Changing Ratio (%)	The market value for 2018 (million ID)		No.of company shares on 31/12/2018 (million share)	The market value for 2019 (million ID)		No.of company shares on 31/12/2019 (million share)			
Al-Karkh tour amusment city		14.8	4180	4.180	1000	4800	4.800	1000	SKTA	مدينة العاب الكرخ السياحية	1
Al-Mosul for Funfairs		—	—	—	—	12800	16.000	800	SMOF	الموصل لمدن الالعاب *	2
Al- Mamoura for Realestate Investment		-5.4	42371	1.860	22780	40093	1.760	22780	SMRI	المعمورة للاستثمارات العقارية	3
Al-Nukhba for general construction		31.3	661	0.320	2066	868	0.420	2066	SNUC	النخبة للمقاولات العامة	4
Iraqi Land Transport		109.9	9940	0.710	14000	20860	1.490	14000	SILT	العراقية للنقل البري	5
Iraq Baghdad for General Transport		14.2	15810	15.810	1000	18050	18.050	1000	SBPT	بغداد العراق للنقل العام	6
Al-Badia for general transportation		0.0	1298	0.590	2200	1298	0.590	2200	SBAG	البادية للنقل العام	7
TOTAL			74260		43046	98768		43846		المجموع	

It was transferred from the second market to the regular market on 3/2/2019

* تم نقلها من السوق الثاني الى السوق النظامي بتاريخ ٢٠١٩/٢/٣

The Market Value of Shares (3)

القيمة السوقية للأسهم (٣)

Telecommunications Sector	نسبة التغير (%)	القيمة السوقية لعام ٢٠١٨ (مليون دينار)	سعر اغلاق	عدد اسهم الشركة في ٢٠١٨/١٢/٣١ (مليون سهم)	القيمة السوقية لعام ٢٠١٩ (مليون دينار)	سعر اغلاق	عدد اسهم الشركة في ٢٠١٩/١٢/٣١ (مليون سهم)	رمز الشركة	قطاع الاتصالات	ت
Company Name	Changing Ratio (%)	The market value for 2018 (million ID)	Closing price	No.of company shares on 31/12/2018(million share)	The market value for 2019 (million ID)	Closing price	No.of company shares on 31/12/2019 (million share)	company symbol	اسم الشركة	
Asiacell Telecommunications.	12.3	2387000	7.700	310000	2681500	8.650	310000	TASC	اسيا سيل	1
TOTAL		2387000		310000	2681500		310000			المجموع
Hotels & Tourism Sector	نسبة التغير (%)	القيمة السوقية لعام ٢٠١٨ (مليون دينار)	سعر اغلاق	عدد اسهم الشركة في ٢٠١٨/١٢/٣١ (مليون سهم)	القيمة السوقية لعام ٢٠١٩ (مليون دينار)	سعر اغلاق	عدد اسهم الشركة في ٢٠١٩/١٢/٣١ (مليون سهم)	رمز الشركة	قطاع الفنادق والسياحة	ت
Company Name	Changing Ratio (%)	The market value for 2018 (million ID)	Closing price	No.of company shares on 31/12/2018(million share)	The market value for 2019 (million ID)	Closing price	No.of company shares on 31/12/2019 (million share)	company symbol	اسم الشركة	
Palestine Hotel	-13.7	49170	11.000	4470	42420	9.490	4470	HPAL	فندق فلسطين	1
Ishtar Hotels	5.0	35000	10.000	3500	36750	10.500	3500	HISH	فنادق عشتار	2
Babylon Hotel	68.5	89000	44.500	2000	150000	75.000	2000	HBAY	فندق بابل	3
Baghdad Hotels	-1.8	32873	8.550	3845	32296	8.400	3845	HBAG	فندق بغداد	4
National company for Tourism Investment	30.0	43772	7.000	6253	56904	9.100	6253	HNTI	الوطنية للاستثمارات السياحية	5
Tourist Village of Mosul dam	-2.0	1200	5.000	240	1176	4.900	240	HTVM	المدينة السياحية في سد الموصل	6
Karbala Hotels	-15.0	7500	1.000	7500	6375	0.850	7500	HKAR	فنادق كربلاء	7
Al-Mansour Hotels	8.3	35078	12.000	2923	38002	13.000	2923	HMAN	فندق المنصور	8
Al-Sadeer Hotels	-7.6	14744	11.900	1239	13629	11.000	1239	HSAD	فندق السدير	9
Total		308338		31970	377552		31970			المجموع

The Market Value of Shares (4)

القيمة السوقية للأسهم (٤)

The Industrial Sector Company Name	نسبة التغير (%) Changing Ratio (%)	القيمة السوقية لعام ٢٠١٨ (مليون دينار) The market value for 2018 (million ID)	سعر اغلاق Closing price	عدد اسهم الشركة في ٢٠١٨/١٢/٣١ (مليون سهم) No. of company shares on 31/12/2018 (million share)	القيمة السوقية لعام ٢٠١٩ (مليون دينار) The market value for 2019 (million ID)	سعر اغلاق Closing price	عدد اسهم الشركة في ٢٠١٩/١٢/٣١ (مليون سهم) No. of company shares on 31/12/2019 (million share)	رمز الشركة company's symbol	قطاع الصناعة اسم الشركة	ت
AL-Mansour pharmaceuticals Industries	48.4	4140	0.640	6469	6146	0.950	6469	IMAP	المنصور للصناعات الدوائية	1
Modern Sewing	62.9	3990	3.990	1000	6500	6.500	1000	IMOS	الخيطة الحديثة	2
Iraqi For Tufted Carpets	10.9	3990	7.980	500	4425	8.850	500	IITC	العراقية للسجاد والمفروشات	3
Baghdad for Packing materials	52.3	1404	1.300	1080	2138	1.980	1080	IBPM	بغداد لصناعة مواد التغليف	4
Baghdad Soft Drinks	-8.4	636627	3.590	177333	583427	3.290	177333	IBSD	بغداد للمشروبات الغازية	5
Iraqi Date Processing and Marketing	-16.5	23978	1.390	17250	20010	1.160	17250	IIDP	العراقية لتصنيع وتسويق التمور	6
Al-Hilal Industrial	37.1	4331	0.350	12375	5940	0.480	12375	IHLI	الهلال الصناعية	7
National Chemical & Plastic Industries	192.3	9872	0.650	15188	28856	1.900	15188	INCP	الصناعات الكيماوية والبلاستيكية	8
Electronic Industries	0.0	8100	0.450	18000	8100	0.450	18000	IELI	الصناعات الالكترونية	9
AL- Kindi of Veterinary Vaccines Drugs	35.2	7425	1.250	5940	10039	1.690	5940	IKLV	الكندي لانتاج اللقاحات البيطرية	10
Iraqi Engineering Works	5.1	1170	0.780	1500	1230	0.820	1500	IIEW	العراقية للأعمال الهندسية	11
Metallic & Bicycles Industries	61.7	8750	1.750	5000	14150	2.830	5000	IMIB	الصناعات المعدنية والدراجات	12
Ready Made Clothes	-8.4	21749	13.650	1593	19916	12.500	1593	IRMC	انتاج الالبسة الجاهزة	13
Iraqi Carton Manufacturies	0.0	2049	0.270	7590	2049	0.270	7590	IICM	العراقية لصناعة وتجارة الكرتون	14
Total		737574		270818	712926		270818		المجموع	

The Market Value of Shares (5)

القيمة السوقية للأسهم (٥)

The Agricultural Sector	نسبة التغير (%)	القيمة السوقية لعام ٢٠١٨ (مليون دينار)	سعر اغلاق	عدد اسهم الشركة في ٢٠١٨/١٢/٣١ (مليون سهم)	القيمة السوقية لعام ٢٠١٩ (مليون دينار)	سعر اغلاق	عدد اسهم الشركة في ٢٠١٩/١٢/٣١ (مليون سهم)	رمز الشركة Company symbol	قطاع الزراعة اسم الشركة	ت
Company Name	Changing Ratio (%)	The market value for 2018 (million ID)	Closing price	No.of company shares on 31/12/2018 (million share)	The market value for 2019 (million ID)	Closing price	No.of company shares on 31/12/2019 (million share)			
Modern Animal & Agricultural Production	16.7	738	0.180	4101	861	0.210	4101	AMAP	الحديثة للإنتاج الحيواني	1
Al-Ahlyia for Agricultural Production	-8.3	690	1.200	575	633	1.100	575	AAHP	الاهلية للإنتاج الزراعي	2
Middle East Producing & Marketing - Fish	-4.4	2745	9.150	300	2625	8.750	300	AMEF	الشرق الاوسط لإنتاج الاسماك	3
Iraqi for Seeds Production	28.9	47250	4.500	10500	60900	5.800	10500	AISP	العراقية لإنتاج البذور	4
Iraqi Agricultural Products Marketing Meat	-4.8	24950	4.990	5000	23750	4.750	5000	AIPM	العراقية لإنتاج وتسويق اللحوم	5
Iraqi Agricultural Products	36.9	3168	8.800	360	4338	12.050	360	AIRP	العراقية للمنتجات الزراعية	6
TOTAL		79541		20836	93107		20836		المجموع	
Entire total		6292869		5754990	6580576		5755790		المجموع الكلي	



تداول السوق الثاني لعام 2019
Trading of the Second Market 2019

Trading bulletin of 2019
(the Second Market)

نشرة التداول لعام ٢٠١٩
السوق الثاني

Bank Sector

القطاع المصرفي

Company name	عدد العقود (عقد) No. of transactions (transaction)	حجم التداول (مليون دينار) Trading volume (million ID)	عدد الاسهم المتداوله (مليون سهم) No. of traded shares (million ID)	نسبة التغير (%) Changing ratio (%)	سعر الاغلاق لعام ٢٠١٨ دينار Closing price 2018 (ID)	سعر الاغلاق لعام ٢٠١٩ دينار Closing price for 2019(ID)	اسم الشركه	ت
Credit Bank Of Iraq	690	6,933.8	17,749.9	7.5	0.400	0.430	مصرف الائتمان العراقي	1
Al-Ataa Islamic Bank	626	2,328.4	42,285.5	-31.4	0.350	0.240	مصرف العطاء الاسلامي	2
International Development Bank for Investment	2	0.2	0.3	0.0	0.810	0.810	مصرف التنمية الدولي	3
International Islamic Bank	162	32,036.3	31,992.4	96.0	1.000	1.960	المصرف الدولي الاسلامي	4
Region Trade Bank for Investment and Finance	8	0.02	0.02	0.0	1.000	1.000	مصرف الاقليم التجاري	5
Trust International Islamic Bank	29	35,087.7	100,250.6	0.0	0.350	0.350	مصرف الثقة الدولي	6
World Islamic Bank for Investment & Finance	8	0.1	0.1	0.0	1.000	1.000	مصرف العالم الاسلامي	7
Zain Al-Iraq Islamic Bank for Investment	27	13,003.5	35,144.6	0.0	0.370	0.370	مصرف زين العراق الاسلامي	8
Asia Al Iraq Islamic Bank for Investment	27	3,241.3	2,851.2	-4.3	1.150	1.100	مصرف اسيا العراق	9
AlJanoob Islamic Bank Investment and Finance	4	4.0	4.0	0.0	1.000	1.000	مصرف الجنوب	10
Al Taif Islamic Bank for Investment & Finance	53	19,440.2	16,200.1	20.0	1.000	1.200	مصرف الطيف الاسلامي	11
Erbil Bank for Investment & Finance	15	6.5	14.2	-75.0	1.000	0.250	مصرف اربيل	12
Total	1651	112,082.0	246,492.8				المجموع	

Trading bulletin of 2019
(the Second Market)

نشرة التداول لعام ٢٠١٩
السوق الثاني

The Insurance Sector

قطاع التأمين

Company name	عدد العقود (عقد) No. of transactions (transaction)	حجم التداول (مليون دينار) Trading volume (million ID)	عدد الاسهم المتداوله (مليون سهم) No. of traded shares (million ID)	نسبة التغير (%) Changing ratio (%)	سعر الاغلاق لعام ٢٠١٨ دينار Closing price for 2018 (ID)	سعر الاغلاق لعام ٢٠١٩ دينار Closing price for 2019(ID)	اسم الشركه	ت
Al-Ahlia for Insurance	139	140.9	335.3	15.0	0.400	0.460	الاهلية للتأمين	1
Dar Al-Salam for Insurance	83	68.7	105.6	30.0	0.500	0.650	دار السلام للتأمين	2
Al-Hamraa for Insurance	1	0.3	0.7	0.0	0.420	0.420	الحمراء للتأمين	3
Total	223	209.9	441.6				المجموع	

The Investment Sector

قطاع الاستثمار

Company name	عدد العقود (عقد) No. of transactions (transaction)	حجم التداول (مليون دينار) Trading volume (million ID)	عدد الاسهم المتداوله (مليون سهم) No. of traded shares (million ID)	نسبة التغير (%) Changing ratio (%)	سعر الاغلاق لعام ٢٠١٨ دينار Closing price for 2018 (ID)	سعر الاغلاق لعام ٢٠١٩ دينار Closing price for 2019(ID)	اسم الشركه	ت
AL- Ameen Financial Investment	13	1.62	1.5	-37.1	1.400	0.880	الامين للاستثمار المالي	1
AL-Wiaam for Financial Investment	5	0.23	0.3	-26.1	0.880	0.650	الونام للاستثمار المالي	2
Bain Alnahrain Investment	1	42.47	47.2	0.0	0.900	0.900	بين النهريين للاستثمارات المالية	3
Al-Zawraa for Financial Investment	6	0.31	0.9	-8.3	0.360	0.330	الزوراء للاستثمار المالي	4
AL- Batek Financial Investment	5	0.08	0.2	-37.5	0.720	0.450	الباتك للاستثمارات المالية	5
Total	30	44.70	50.0				المجموع	

Services Sector

قطاع الخدمات

Company name	عدد العقود (عقد) No. of transactions (transaction)	حجم التداول (مليون دينار) Trading volume (million ID)	عدد الاسهم المتداوله (مليون سهم) No. of traded shares (million ID)	نسبة التغير (%) Changing ratio (%)	سعر الاغلاق لعام ٢٠١٨ دينار Closing price for 2018 (ID)	سعر الاغلاق لعام ٢٠١٩ دينار Closing price for 2019(ID)	اسم الشركه	ت
Al-Ameen Estate Investment	83	79.6	112.8	-18.1	0.830	0.680	الامين للاستثمارات العقارية	1
Total	83	79.6	112.8				المجموع	

Hotels & Tourism Sector

قطاع الفنادق والسياحة

Company name	عدد العقود (عقد) No. of transactions (transaction)	حجم التداول (مليون دينار) Trading volume (million ID)	عدد الاسهم المتداوله (مليون سهم) No. of traded shares (million ID)	نسبة التغير (%) Changing ratio (%)	سعر الاغلاق لعام ٢٠١٨ دينار Closing price for 2018 (ID)	سعر الاغلاق لعام ٢٠١٩ دينار Closing price for 2019(ID)	اسم الشركه	ت
Ashour Hotel	25	12.5	1.8	-11.1	7.200	6.400	فندق اشور	1
Total	25	12.5	1.8				المجموع	

Trading bulletin of 2019
(Second Market)

نشرة التداول لعام ٢٠١٩
السوق الثاني

Telecom Sector

قطاع الاتصالات

Company name	عدد العقود (عقد) No. of transactions (transaction)	حجم التداول (مليون دينار) Trading volume (million ID)	عدد الاسهم المتداوله (مليون سهم) No. of traded shares (million ID)	نسبة التغير (%) Changing ratio (%)	سعر الاغلاق لعام ٢٠١٨ دينار Closing price for 2018 (ID)	سعر الاغلاق لعام ٢٠١٩ دينار Closing price for 2019(ID)	اسم الشركه	ت
Al-Khatem Telecoms	1701	4,530.5	1,684.4	-12.6	2.850	2.490	الخاتم للاتصالات	1
Total	1701	4,530.5	1,684.4				المجموع	

Money Transfer Sector

قطاع التحويل المالي

Company name	عدد العقود (عقد) No. of transactions (transaction)	حجم التداول (مليون دينار) Trading volume (million ID)	عدد الاسهم المتداوله (مليون سهم) No. of traded shares (million ID)	نسبة التغير (%) Changing ratio (%)	سعر الاغلاق لعام ٢٠١٨ دينار Closing price for 2018 (ID)	سعر الاغلاق لعام ٢٠١٩ دينار Closing price for 2019(ID)	اسم الشركه	ت
Alnoor for Money Transfer Co.	2	59.9	187.1	0.0	0.320	0.320	النور للتحويل المالي *	1
Total	2	59.9	187.1				المجموع	

It was written off on 4/9/2019

* تم شطبها بتاريخ ٢٠١٩/٩/٤

Trading bulletin of 2019
(Second Market)

نشرة التداول لعام ٢٠١٩
السوق الثاني

Industry Sector

قطاع الصناعة

Company name	عدد العقود (عقد) No. of transactions (transaction)	حجم التداول (مليون دينار) Trading volume (million ID)	عدد الاسهم المتداوله (مليون سهم) No. of traded shares (million ID)	نسبة التغير (%) Changing ratio (%)	سعر الاغلاق لعام ٢٠١٨ دينار Closing price for 2018 (ID)	سعر الاغلاق لعام ٢٠١٩ دينار Closing price for 2019(ID)	اسم الشركه	ت
Modern Chemical Industries	85	3058.6	74.0	66.7	60.000	100.000	الصناعات الكيماوية العصرية	1
Al -Khazer for Construction Materials	75	196.7	145.9	8.7	1.270	1.380	طريق الخازر للمواد الانشائية	2
National Household Furniture Industry	284	47.3	65.8	66.7	0.900	1.500	الوطنية لصناعات للاثاث المنزلي	3
Total	444	3302.6	285.7				المجموع	
Entire Total	4159	120321.7	249256.3				المجموع الكلي	

Market Value of Shares (1)

القيمة السوقية للأسهم (1)

Company Names	القيمة السوقية لعام ٢٠١٩ (مليون دينار) The market value for 2019 (million ID)	سعر اغلاق دينار Closing price	عدد اسهم الشركة في ٢٠١٩/١٢/٣١ (مليون سهم) No. of the company shares on 31/12/2019(mill ion share)	رمز الشركة company symbol	اسم الشركة قطاع المصارف	ت
AL Arabiya Islamic Bank	250,000	1.000	250,000	BAAI	مصرف العربية الاسلامي	1
Zain Al-Iraq Islamic Bank for Investment	92,500	0.370	250,000	BZII	مصرف زين العراق	2
Iraq Noor Islamic Bank for Investment	250,000	1.000	250,000	BINI	مصرف نور العراق	3
International Islamic Bank	196,000	1.960	100,000	BINT	مصرف الدولي الاسلامي	4
World Islamic Bank for Investment & Finance	250,000	1.000	250,000	BWOR	مصرف العالم	5
International Development Bank for Investment	202,500	0.810	250,000	BIDB	مصرف التنمية	6
ALQabedh Islamic Bank	250,000	1.000	250,000	BQAB	مصرف القابض الاسلامي	7
Erbil Bank for Investment & Finance	66,250	0.250	265,000	BERI	مصرف اربيل	8
Trust International Islamic Bank	87,500	0.350	250,000	BTRU	مصرف الثقة الاسلامي	9
AlJanoob Islamic Bank Investment and Finance	250,000	1.000	250,000	BJAB	مصرف الجنوب	10
Region Trade Bank for Investment and Finance	250,000	1.000	250,000	BRTB	مصرف اقليم التجاري	11
Credit Bank of Iraq	107,500	0.430	250,000	BROI	مصرف الائتمان	12
Dar es salam Investment Bank	19,500	0.130	150,000	BDSI	مصرف دار السلام	13
Economy Bank For Investment	89,076	0.430	207,154	BEFI	مصرف الاقتصاد للاستثمار	14
Union Bank of Iraq	73,080	0.290	252,000	BVOI	مصرف الاتحاد العراقي	15
Dijlah & Furat Bank for Development	28,000	0.250	112,000	BDFD	مصرف دجلة والفرات	16
Al-Ataa Islamic Bank	60,000	0.240	250,000	BLAD	مصرف العطاء الاسلامي	17
Asia Al Iraq Islamic Bank for Investment	110,000	1.100	100,000	BAIB	مصرف اسيا العراق الاسلامي	18
Al -Qurtas Islamic Bank for Investment	250,000	1.000	250,000	BQUR	مصرف القرطاس الاسلامي	19
Al_Taif Islamic Bank for Investment and Finance	120,000	1.200	100,000	BTIB	مصرف الطيف الاسلامي	20
Total	3,001,906		4,286,154		المجموع	

Market Value of Shares (2)

القيمة السوقية للأسهم (٢)

Company Name	القيمة السوقية لعام ٢٠١٩ (مليون دينار)	سعر اغلاق دينار	عدد اسهم الشركة في ٢٠١٩/١٢/٣١ (مليون سهم)	رمز الشركة	اسم الشركة	ت
Insurance Sector	The market value for 2019 (million ID)	Closing price	No.of the company shares on 31/12/2019(mill ion share)	company symbol	قطاع التأمين	
Dar Al-Salam Insurance	4,550	0.650	7,000	NDSA	دار السلام للتأمين	1
AHliya For Insurance	1,150	0.460	2,500	NAHF	الاهلية للتأمين	2
Al-Hamraa For Insurance	2,940	0.420	7,000	NHAM	الحمراء للتأمين	3
Total	8,640		16,500		المجموع	
Company Names	القيمة السوقية لعام ٢٠١٩ (مليون دينار)	سعر اغلاق دينار	عدد اسهم الشركة في ٢٠١٩/١٢/٣١ (مليون سهم)	رمز الشركة	اسم الشركة	ت
Investment Sector	The market value for 2019 (million ID)	Closing price	No.of the company shares on 31/12/2019(mill ion share)	company symbol	قطاع الاستثمار	
AL-Wiaam for Financial Investment	1,300	0.650	2,000	VWIF	الونام للاستثمار المالي	1
Al-Zawraa for Finanical Investment	380	0.330	1,150	VZAF	الزوراء للاستثمار المالي	2
Al-Khair Finanical Investment	1,540	0.220	7,000	VKHF	الخير للاستثمار المالي	3
Al-Ameen Finanical Investment	1,320	0.880	1,500	VAMF	الامين للاستثمار المالي	4
Bain Alnahrain Investment	900	0.900	1,000	VMES	بين النهريين للاستثمارات المالية	5
AL- Batek Financial Investment	450	0.450	1,000	VBAT	الباتك للاستثمارات المالية	6
Total	5,890		13,650		المجموع	

Market Value of Shares (3)

القيمة السوقية للأسهم (٣)

Company Name	القيمة السوقية لعام ٢٠١٩ (مليون دينار)	سعر اغلاق دينار	عدد اسهم الشركة في ٢٠١٩/١٢/٣١ (مليون سهم) No. of the company shares on 31/12/2019(millio n share)	رمز الشركة company symbol	اسم الشركة قطاع الاتصالات	ت
AI-Khatem Telecommunications.	4,556,159	2.490	1,829,783	TZNI	الخاتم للاتصالات	1
Total	4,556,159		1,829,783		المجموع	
Company Name	القيمة السوقية لعام ٢٠١٩ (مليون دينار)	سعر اغلاق دينار	عدد اسهم الشركة في ٢٠١٩/١٢/٣١ (مليون سهم) No. of the company shares on 31/12/2019(millio n share)	رمز الشركة company symbol	اسم الشركة قطاع التحويل المالي	ت
Mouta for Remittance (Ameen Al-iraq Islamic Bank)	45,000	1.000	45,000	MTMO	مؤتة للتحويل المالية (مصرف امين العراق الاسلامي)	1
AlManafaa For Money Transfer	45,000	1.000	45,000	MTMA	المنافع للتحويل المالي	2
AINobles For Money Transfer	45,000	1.000	45,000	MTNO	النبلاء للتحويل المالي	3
AL NIBAL AL ARABYA FOR MONEY TRANSFER	45,000	1.000	45,000	MTNI	النبال العربية للتحويل المالي	4
Total	180,000		180,000		المجموع	
Company Name	القيمة السوقية لعام ٢٠١٩ (مليون دينار)	سعر اغلاق دينار	عدد اسهم الشركة في ٢٠١٩/١٢/٣١ (مليون سهم) No. of the company shares on 31/12/2019(millio n share)	رمز الشركة company symbol	اسم الشركة قطاع الفنادق والسياحة	ت
Ashour Hotel	2,409	6.400	376	HASH	فندق اشور	1
Total	2,409		376		المجموع	

Market Value of Shares (4)

القيمة السوقية للأسهم (٤)

Company Name	القيمة السوقية لعام ٢٠١٩ (مليون دينار)	سعر اغلاق دينار	عدد اسهم الشركة في ٢٠١٩/١٢/٣١ (مليون سهم)	رمز الشركة	اسم الشركة	ت
Services Sector	The market value for 2019 (million ID)	Closing price	No.of the company shares on 31/12/2019(millio n share)	company symbol	قطاع الخدمات	
Iraqi for General Transportation	2,145	0.550	3,900	SIGT	نقل المنتجات النفطية والبضائع	1
Al-Ameen Estate Investment	4,733	0.680	6,960	SAEI	الامين للاستثمارات العقارية	2
Total	6,878		10,860		المجموع	
Company Name	القيمة السوقية لعام ٢٠١٩ (مليون دينار)	سعر اغلاق دينار	عدد اسهم الشركة في ٢٠١٩/١٢/٣١ (مليون سهم)	رمز الشركة	اسم الشركة	ت
Industry Sector	The market value for 2019 (million ID)	Closing price	No.of the company shares on 31/12/2019(millio n share)	company symbol	قطاع الصناعة	
The Light Industries	5,208	0.310	16,800	ITLI	الصناعات الخفيفة	1
Fallujah for Construction Materials	4,711	1.510	3,120	IFCM	الفلوجة لانتاج المواد الانشائية	2
Al -Khazer for Construction Materials	1,380	1.380	1,000	IKHC	طريق الخازر للمواد الانشائية	3
Modern Paint Industries	11,517	1.250	9,214	IMPI	الاصباغ الحديثة	4
Modern Chemical Industries	18,000	100.000	180	IMCI	الصناعات الكيماوية العصرية	5
Modern Constrction Materials Industry	2,524	0.470	5,371	IMCM	المواد الانشائية الحديثة	6
National Household Furniture Industry	2,490	1.500	1,660	IHFI	الوطنية لصناعات للاثاث المنزلي	7
Total	45,831		37,345		المجموع	
Entire Total	7,807,713		6,374,668		المجموع الكلي	

تداول غير العراقيين للسوقين (النظامي ، الثاني) لعام 2019

**The trading of non- Iraqis for both the Regular & the Second market
2019**

التداول الكلي لغير العراقيين والعراقيين في السوق النظامي والثاني (بيع وشراء)

نسبة العراقيين الى الكلي (%)	نسبة غير العراقيين الى الكلي (%)	العراقيين للمسوقين (مليون دينار)	غير العراقيين للمسوقين (مليون دينار)	الكلي للمسوقين (مليون دينار)	التداول
Percentage to total trading for Iraqis (%)	Percentage to total trading for non - Iraqis(%)	Total trading volume of Iraqis for the regular & the second market (million Dinars)	Total trading volume of non-Iraqis for the regular & the second market (million dinars)	Total trading volume for both the regular & the second (million dinars)	Trading
87.71	12.29	249,897.5	35,016.6	284,914.1	البيع Sell
92.64	7.36	263,935.1	20,979.0	284,914.1	الشراء Buy

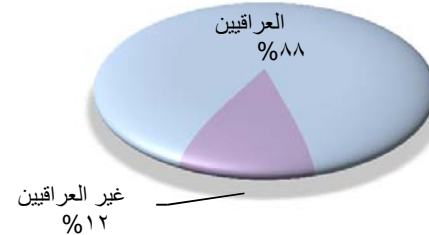
The above table shows the purchase by foreigners during this year which reached (20979) million ID, and it was less than the foreigners sell during the same year, which reached (35016.6) million ID. Which made the foreign investment net decrease to (14037.6) million ID (purchase of shares by foreigners - sell of shares by foreigners).

يوضح الجدول اعلاه شراء الاجانب خلال هذا العام بلغ (٢٠٩٧٩) مليون دينار اقل من بيع الاجانب خلال هذا العام حيث بلغ بيعهم (٣٥٠١٦.٦) مليون دينار . الامر الذي جعل صافي الاستثمار الاجنبي ينخفض (شراء الاسهم من قبل الاجانب - بيع الاسهم من قبل الاجانب) حيث بلغ صافي الاستثمار (١٤٠٣٧.٦) مليون دينار .

الشراء غير العراقيين
Buying for non-Iraqis



البيع غير العراقيين
Selling for non-Iraqis



A table shows the trading of non- Iraqis during the period 2016-2019 (The Regular Market)

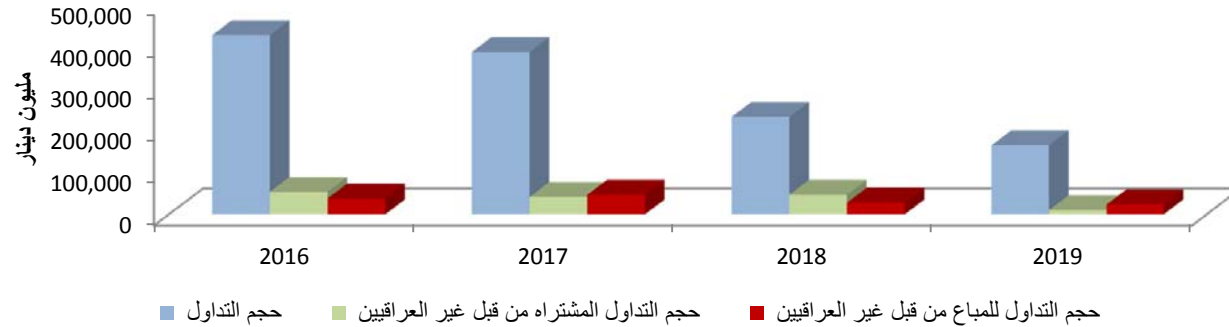
جدول يبين تداولات غير العراقيين للفترة من ٢٠١٦-٢٠١٩ (السوق النظامي)

1- Trading Volume

١- حجم التداول

نسبة التغير (بيع) (%)	نسبة التغير (شراء) (%)	صافي الاستثمار الاجنبي مليون دينار	حجم التداول للمباع من قبل غير العراقيين مليون دينار	حجم التداول المشتراة من قبل غير العراقيين مليون دينار	حجم التداول مليون دينار	السنة
Changing ratio (selling) (%)	Changing ratio (buying) %	Foreign investment net million ID	Sold trading volume for non- iraqis million ID	Purchased trading volume for non- iraqis million ID	Trading volume million ID	Yaer
-66.4	-26.5	15708.1	38126.4	53834.5	426788.1	2016
22.1	-22.9	-5089.1	46569.1	41479.9	386879.1	2017
-40.3	12.3	18766.9	27824.7	46591.5	232681.2	2018
-14.3	-78.6	-13857.3	23835.2	9977.9	164592.4	2019

حجم التداول للفترة ٢٠١٦-٢٠١٩



A table shows the trading of non- Iraqis during the period 2016-2019 (The Regular Market)

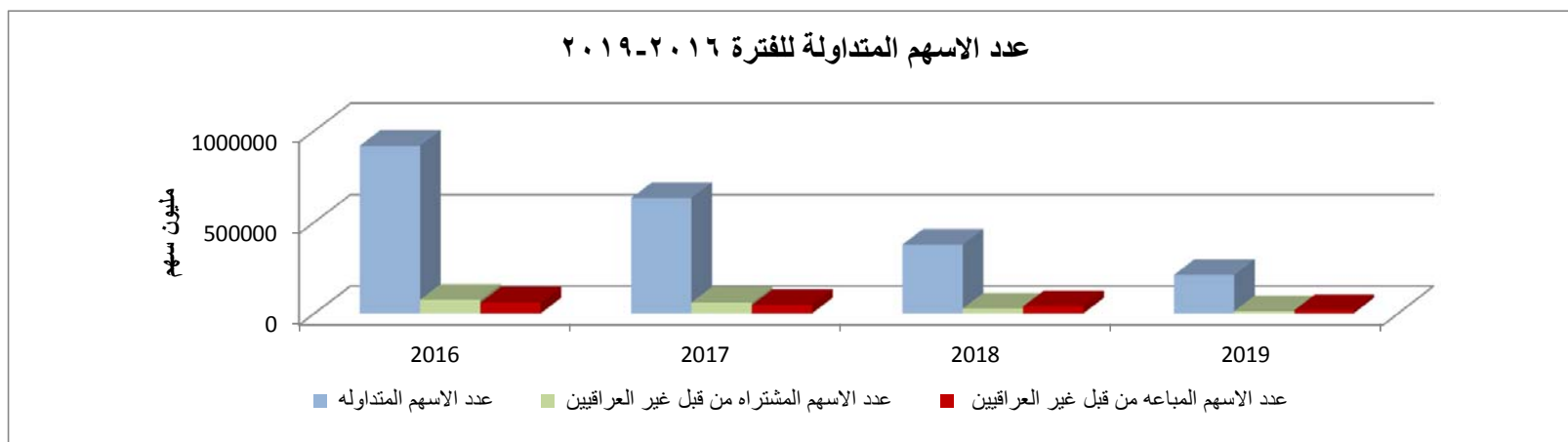
جدول يبين تداولات غير العراقيين للفترة من ٢٠١٦ - ٢٠١٩ (السوق النظامي)

2- Number of Traded Shares

٢- عدد الاسهم المتداولة

نسبة التغير (بيع) (%)	نسبة التغير (شراء) (%)	صافي الاستثمار الاجنبي (شراء - بيع) مليون سهم	عدد الاسهم المباعة من قبل غير العراقيين مليون سهم	عدد الاسهم المشتراة من قبل غير العراقيين مليون سهم	عدد الاسهم المتداولة مليون سهم	السنة
Changing Ratio Sell%	Changing Ratio Buy%	Foreign Investment Net (sell-buy) million shares	Number of sold Shares by non-Iraqis million ID	Number of purchased Shares by non-Iraqis million ID	Number of Traded Shares million ID	Year
-67.4	3.8	15505.5	59413.9	74919.4	917542.4	2016
-22.9	-20.7	13573.9	45832.6	59406.5	631420.1	2017
-15.9	-55.4	-12005.6	38524.4	26518.8	376806.4	2018
-53.1	-54.0	-5876.8	18077.6	12200.8	210840.9	2019

Number of Traded Shares during the period 2016-2019

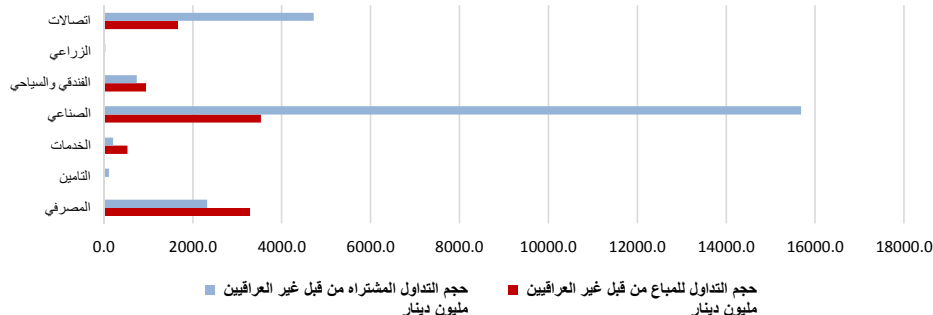


A Table shows the volume of trading for non-Iraqis sectorally divided (The Regular Market)

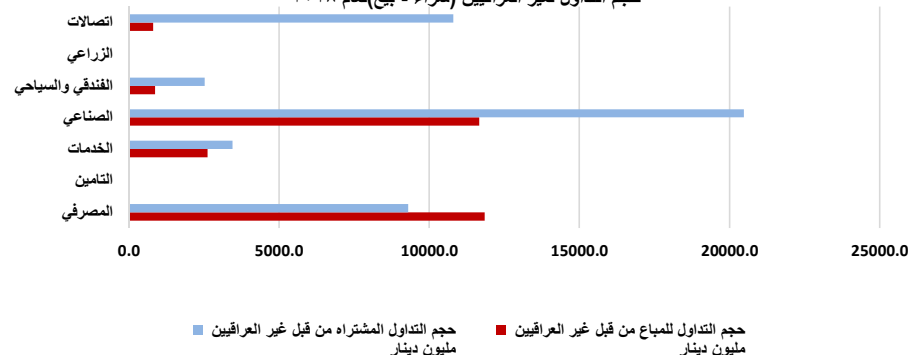
جدول يبين حجم التداول لغير العراقيين (للسوق النظامي) مقسم قطاعياً

Sectors	2019						2018						القطاعات
	صافي الاستثمار الاجنبي مليون دينار Foreign Investment net (million ID)	النسبة الى الكلي (%) Percentage to Total	حجم التداول المشتراه من قبل غير العراقيين مليون دينار Purchased trading volume for non-Iraqis million ID	النسبة الى الكلي (%) Percentage to Total	حجم التداول للمباع من قبل غير العراقيين مليون دينار Sold trading volume for non-Iraqis (million ID)	حجم التداول مليون دينار Trading Volume million ID	صافي الاستثمار الاجنبي مليون دينار Foreign Investment net (million ID)	النسبة الى الكلي (%) Percentage to Total	حجم التداول المشتراه من قبل غير العراقيين مليون دينار Purchased trading volume for non-Iraqis million ID	النسبة الى الكلي (%) Percentage to Total	حجم التداول للمباع من قبل غير العراقيين مليون دينار Sold trading volume for non-Iraqis (million ID)	حجم التداول مليون دينار Trading Volume (million ID)	
Banking	964.0	5.7	3290.0	4.0	2326.0	58142.2	-2538.3	7.3	9306.1	9.3	11844.5	127372.8	المصرفي
Insurance	-116.0	0.03	0.3	13.3	116.3	876.8	32.7	17.0	32.9	0.1	0.1	193.3	التأمين
Services	320.0	7.5	530.3	3.0	210.3	7041.6	828.8	38.1	3445.9	28.9	2617.1	9046.0	الخدمات
Industrial	-12154.7	9.1	3532.2	40.4	15686.9	38825.7	8808.6	37.3	20478.2	21.3	11669.6	54852.6	الصناعي
Hotel & Tourism	211.0	10.6	949.3	8.2	738.3	8957.1	1646.0	19.8	2520.6	6.9	874.6	12731.6	الفندقي والسياحي
Agricultural	-23.1	0.1	10.3	0.5	33.4	6881.0	-11.8	0.0	1.2	0.2	13.0	8109.8	الزراعي
Communications	-3058.4	3.8	1665.7	10.8	4724.1	43867.9	10000.9	53.0	10806.6	4.0	805.7	20375.0	اتصالات
Total			9977.9		23835.2	164592.4			46591.5		27824.7	232681.2	المجموع

حجم التداول لغير العراقيين (شراء - بيع) لعام ٢٠١٩



حجم التداول لغير العراقيين (شراء - بيع) لعام ٢٠١٨

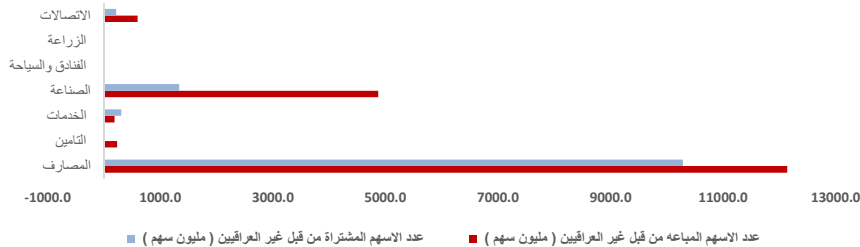


A Table shows the number of traded shares for non-Iraqis sectorally divided (the regular market)

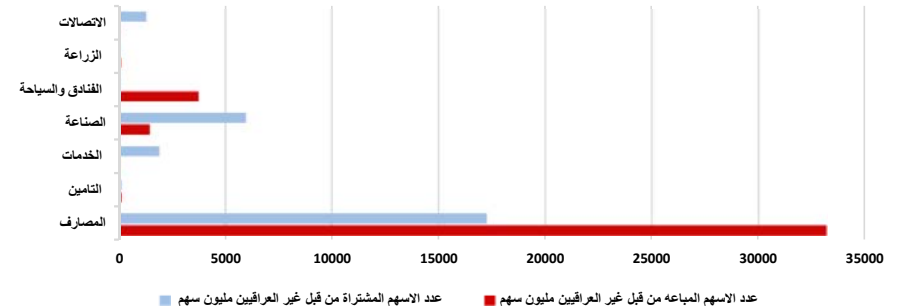
جدول يبين عدد الاسهم المتداولة لغير العراقيين في السوق النظامي (مقسم قطاعياً)

The Sectors	2019						2018						القطاعات
	صافي الاستثمار الاجنبي (مليون دينار) investment net (million ID)	النسبة الى الكلي (%) Percentage ratio to total	عدد الاسهم المشتراة من قبل غير العراقيين مليون سهم number of purchased shares by non-Iraqis million shares	النسبة الى الكلي (%) Percentage ratio to total	عدد الاسهم المباعة من قبل غير العراقيين مليون سهم Number of sold shares by non-Iraqis million shares	عدد الاسهم المتداولة مليون سهم Number of Traded Shares (million ID)	صافي الاستثمار الاجنبي مليون دينار foreign investment net (million ID)	النسبة الى الكلي (%) Percentage ratio to total	عدد الاسهم المشتراة من قبل غير العراقيين مليون سهم number of purchased shares by non-Iraqis million shares	النسبة الى الكلي (%) Percentage ratio to total	عدد الاسهم المباعة من قبل غير العراقيين مليون سهم Number of sold shares by non-Iraqis million shares	عدد الاسهم المتداولة مليون سهم Number of Traded Shares (million ID)	
Banking	-1851.5	5.9	10291.8	7.0	12143.3	173224.4	-15944.5	5.2	17223.8	9.9	33168.3	333579.8	المصارف
Insurance	-238.4	0.03	0.5	12.9	238.9	1845.0	1.6	27.2	109.0	26.8	107.4	400.3	التأمين
Services	117.2	8.1	312.7	5.1	195.5	3847.3	1898.1	50.9	1898.3	0.01	0.3	3731.1	الخدمات
Industrial	-3531.5	5.6	1344.6	20.1	4876.1	24220.7	4513.0	17.4	5962.6	4.2	1449.6	34296.8	الصناعة
Hotel & Tourism Sector	1.8	2.7	15.3	2.4	13.5	559.2	-3658.0	7.3	57.1	472.7	3715.0	785.8	الفنادق والسياحة
Agricultural	4.3	0.7	11.5	0.4	7.2	1600.5	-80.7	0.02	0.3	5.0	81.0	1618.0	الزراعة
Communication	-378.7	4.0	224.4	10.9	603.1	5543.6	1264.9	52.9	1267.7	0.1	2.8	2394.5	الاتصالات
Total			12200.8		18077.6	210840.9			26518.8		38524	376806.4	المجموع

عدد الاسهم المتداولة (بيع ، شراء) لعام ٢٠١٩



عدد الاسهم المتداولة (بيع -شراء) ٢٠١٨



A Table shows the volum of trading for non-Iraqis (The Regular Market) of 2019 (Net Buy)

جدول يبين حجم التداول لغير العراقيين (للسوق النظامي) لعام ٢٠١٩ صافي الشراء

company name	صافي الاستثمار الاجنبي الى حجم التداول (%)	صافي الاستثمار الاجنبي مليون دينار	حجم التداول لغير العراقيين (بيع) مليون دينار	حجم التداول لغير العراقيين (شراء) مليون دينار	حجم التداول الكلي مليون دينار	اسم الشركة
	Foreign investment net to trading volume (%)	Foreign investment net million ID	tarding volume for non iraqis (sell) million ID	tarding volume for non iraqis (buy) million ID	Total tarding volume (million ID)	
Bank of Baghdad	13.4	1,651.2	636.8	2,288.0	12,308.0	مصرف بغداد
Mamoura Realestate Investment	28.8	345.2	175.7	520.8	1,199.6	المعمورة للاستثمارات العقارية
Babylon Hotel	4.2	235.8	705.0	940.8	5,654.3	فندق بابل
National Chemical &Plastic Industries	4.0	185.2	1.7	186.9	4,638.2	الصناعات الكيماوية والبلاستيكية
National Bank of Iraq	18.1	94.7	78.0	172.7	522.3	المصرف الاهلي العراقي
Commercial Bank of Iraq	2.7	58.5	84.2	142.7	2,151.1	المصرف التجاري العراقي
Al-Mansour Pharmaceuticals Industri	3.3	47.7	36.5	84.2	1,444.3	المنصور للصناعات الدوائية
Iraqi Date Processing and Marketing	0.7	21.9	45.0	66.9	3,313.7	العراقية لتصنيع وتسويق التمور
Modern Sewing	0.6	4.4	—	4.4	692.4	الخيطة الحديثة
Modern for Animal Production	3.6	4.1	0.005	4.1	112.2	الحديثة للانتاج الحيواني

A Table shows the volum of trading for non-Iraqis (The Regular Market) of 2019 (Net Sell)

جدول يبين حجم التداول لغير العراقيين (السوق النظامي) لعام ٢٠١٩ صافي البيع

Company Name	صافي الاستثمار الاجنبي الى حجم التداول الكلي (%) foreign investment net to trading volume (%)	صافي الاستثمار الاجنبي مليون دينار foreign investment net million ID	حجم التداول لغير العراقيين (بيع) مليون دينار tarding volume for non iraqis (sell) million ID	حجم التداول لغير العراقيين (شراء) مليون دينار tarding volume for non iraqis -(buy) million ID	حجم التداول الكلي مليون دينار Total tarding volume million ID	اسم الشركة
Baghdad Soft Drinks	-58.3	-12,354.3	15,513.2	3,158.8	21,180.9	بغداد للمشروبات الغازية
Asia Cell Telecoms	-7.0	-3,058.4	4,724.1	1,665.7	43,867.9	اسيا سيل للاتصالات
United Bank For Invistment	-14.4	-298.4	300.1	1.7	2,069.7	مصرف المتحد
Middle East Investment Bank	-8.5	-180.9	222.4	41.5	2,128.4	مصرف الشرق الاوسط للاستثمار
Gulf Commercial Bank	-7.7	-159.6	222.1	62.5	2,065.3	مصرف الخليج التجاري
Mansour Bank	-4.3	-144.6	701.0	556.5	3,377.7	مصرف المنصور
Al-Ameen for Insurance	-14.2	-114.5	114.5	0.01	806.8	الامين للتأمين
AL- Kindi of Veterinary Vaccines	-2.0	-59.2	76.6	17.4	2,909.0	الكندي لانتاج اللقاحات البيطرية
Investment Bank of Iraq	-2.2	-49.7	61.5	11.9	2,288.6	مصرف الاستثمار العراقي
Iraqi Products Marketing Meat	-1.5	-27.1	33.1	6.0	1,845.0	العراقية لانتاج وتسويق اللحوم

Table shows the number of traded shares for non
Iraqis(regular market) in 2019
Net buy

جدول يبين عدد الاسهم المتداوله لغير العراقيين (للسوق النظامي) لعام
٢٠١٩
صافي الشراء

Company name	نسبه صافي الاستثمار الاجنبي الى المجموع الكلي (%)	صافي الاستثمار الاجنبي مليون سهم	البيع لغير العراقيين مليون سهم	شراء لغير العراقيين مليون سهم	عدد الاسهم المتداولة الكلي مليون سهم	اسم الشركه
	ratio of foreign investment net to the total (%)	foreign investment net (million share)	sell for non- iraqis million share	buy for non iraqis million share	total trading million share	
Bank of Baghdad	14.0	5652.9	2199.9	7852.8	40436.7	مصرف بغداد
National Bank of Iraq	21.4	267.6	143.0	410.6	1252.3	المصرف الاهلي العراقي
Mamoura Realestate Investment	27.9	199.1	105.9	305.0	713.3	المعمورة للاستثمارات العقارية
National Chemical &Plastic Industries	4.3	198.1	2.6	200.7	4613.3	الوطنية للصناعات الكيماوية والملاستكية
Commercial Bank of Iraq	2.4	113.8	205.1	318.9	4834.1	المصرف التجاري العراقي
Al-Mansour Pharmaceuticals Industries	3.2	53.5	37.5	91.0	1682.2	المنصور للصناعات الدوائية
Iraqi Date Processing and Marketing	0.7	18.7	38.3	57.0	2859.1	العراقية لتصنيع وتسويق التمور
Modern for Animal Production	3.0	10.1	0.0	10.1	339.9	الحديثة للانتاج الحيواني
Babylon Hotel	4.9	4.3	10.1	14.4	88.4	فندق بابل
Babylon Bank	0.2	3.1	3.9	7.0	1410.6	مصرف بابل

Table shows the number of traded shares for non-Iraqis (regular market) of 2019 net sell

جدول يبين عدد الاسهم المتداوله لغير العراقيين (السوق النظامي) لعام ٢٠١٩ صافي البيع

company name	نسبه صافي الاستثمار الاجنبي الى المجموع الكلي (%) ratio of foreign investment net to the total (%)	صافي الاستثمار الاجنبي مليون سهم foreign investment net (million share)	البيع لغير العراقيين مليون سهم selling for non-iraqis (million share)	شراء لغير العراقيين مليون سهم buying for non-iraqis (million share)	عدد الاسهم المتداوله الكلي مليون سهم total trading million share	اسم الشركه
United Bank For Invistment	-13.2	-4973.4	5002.0	28.6	37666.0	مصرف المتحد للاستثمار
Baghdad Soft Drinks	-58.2	-3760.6	4718.2	957.6	6464.1	بغداد للمشروبات الغازية
Middle East Investment Bank	-8.0	-1572.9	1961.2	388.3	19625.1	مصرف الشرق الاوسط للاستثمار
Gulf Commercial Bank	-7.1	-932.8	1327.1	394.3	13140.7	مصرف الخليج التجاري
Asia Cell Telecoms	-6.8	-378.8	603.1	224.4	5543.6	اسيا سيل للاتصالات
Al-Ameen for Insurance	-13.6	-235.9	235.9	0.0	1731.5	الامين للتأمين
Mansour Bank	-4.0	-197.8	1010.1	812.3	4948.7	مصرف المنصور
Investment Bank of Iraq	-2.1	-190.1	240.3	50.2	8903.4	مصرف الاستثمار العراقي
AL-Nukhba for Construction	-31.9	-78.8	85.1	6.3	246.8	النخبة للمقاولات العامة
AL- Kindi of Veterinary Vaccines	-2.2	-39.9	50.6	10.7	1843.7	الكندي لانتاج اللقاحات البيطرية

Trading for Non - Iraqis (The Regular Market) of 2019 (buy)

التداول لغير العراقيين للسوق النظامي لعام ٢٠١٩ (حذاء)

Company name	عدد العقود NO.of Transactions			حجم التداول (مليون دينار) The trading volume (million ID)			الاسهم المتداولة (مليون سهم) The traded shares (million share)			اسم الشركة
	نسبة (١:٢) Ratio(2:1) (%)	لغير العراقيين For non-Iraqis 2	الكلي Total 1	نسبة (١:٢) Ratio(2:1) (%)	لغير العراقيين For non-Iraqis 2	الكلي Total 1	نسبة (١:٢) Ratio(2:1) (%)	لغير العراقيين For non-Iraqis 2	الكلي Total 1	
	Commercial Bank of Iraq	5.21	112	2150	6.63	142.7	2151.1	6.60	318.9	
Bank of Baghdad	14.25	881	6183	18.59	2288.0	12308.0	19.42	7852.8	40436.7	مصرف بغداد
Iraqi Islamic Bank	0.26	1	390	0.01	0.1	443.1	0.01	0.2	1136.8	المصرف العراقي الاسلامي
Middle East Investment Bank	2.13	40	1876	1.95	41.5	2128.4	1.98	388.3	19625.1	مصرف الشرق الاوسط للاستثمار
Investment Bank of Iraq	1.71	30	1758	0.52	11.9	2288.6	0.56	50.2	8903.4	مصرف الاستثمار العراقي
National Bank of Iraq	22.85	215	941	33.07	172.7	522.3	32.79	410.6	1252.3	المصرف الاهلي العراقي
Babylon Bank	2.07	8	386	0.52	0.9	174.9	0.50	7.0	1410.6	مصرف بابل
Gulf Commercial Bank	3.97	79	1988	3.02	62.5	2065.3	3.00	394.3	13140.7	مصرف الخليج التجاري
Mosul Bank For Investment	0.84	7	838	0.36	2.3	653.9	0.35	14.8	4209.1	مصرف الموصل
CIHAN Bank	5.36	3	56	0.0047	0.4	7766.8	0.0046	0.1	3016.0	مصرف جيهان الإسلامي
Kurdistan International Bank	10.61	7	66	0.15	7.5	4918.6	0.15	7.0	4694.7	مصرف كردستان
Ashur International Bank	1.37	4	292	0.57	1.3	230.5	0.60	6.5	1084.2	مصرف اشور
Mansour Bank	13.34	336	2518	16.47	556.5	3377.7	16.41	812.3	4948.7	مصرف المنصور
United Bank For Invistment	3.04	54	1775	0.08	1.7	2069.7	0.08	28.6	37666.0	مصرف المتحد
National Islamic Bank	0.79	1	126	0.00038	0.1	16781.3	0.00038	0.1	26393.0	المصرف الوطني الإسلامي
Elaf Islamic Bank	1.82	1	55	0.40	0.02	4.5	0.41	0.1	24.3	مصرف ايلاف الاسلامي
Asia Cell Telecoms	11.64	376	3231	3.80	1665.7	43867.9	4.05	224.4	5543.6	اسيا سيل للاتصالات
Al-Ameen for Insurance	0.05	1	2157	0.0007	0.01	806.8	0.0008	0.01	1731.5	الامين للتأمين
Gulf Insurance and Reinsurance	1.08	1	93	0.46	0.3	70.0	0.44	0.5	113.6	الخليج للتأمين
Kharkh Tour Amuzement City	0.33	7	2091	0.25	3.8	1485.0	0.28	1.0	353.3	مدينة العاب الكرخ السياحية
Mamoura Realestate Investment	30.97	429	1385	43.42	520.8	1199.6	42.75	305.0	713.3	المعمورة للاستثمارات العقارية

Trading for Non - Iraqis of 2019(Buy)

التداول لغير العراقيين لعام ٢٠١٩ (شراء)

Company name	عدد العقود No. of Transactions			حجم التداول (مليون دينار) The trading volume (million ID)			الاسهم المتداولة (مليون سهم) The traded shares (million shares)			اسم الشركة
	نسبة (١:٢) Ratio(2:1)	لغير العراقيين For non-Iraqis	الكلي Total	نسبة (١:٢) Ratio(2:1)	لغير العراقيين For non-Iraqis	الكلي Total	نسبة (١:٢) Ratio(2:1)	لغير العراقيين For non-Iraqis	الكلي Total	
	(%)	2	1	(%)	2	1	(%)	2	1	
AL-Nukhba for Construction	6.80	14	206	2.46	2.1	87.0	2.55	6.3	246.8	النخبة للمقاولات العامة
Iraqi Land Transport	0.09	2	2344	0.01	0.2	2279.2	0.01	0.2	2408.9	العراقية للنقل البري
Iraq Baghdad For General Transportation	0.25	3	1178	0.38	3.4	891.6	0.42	0.2	47.2	بغداد العراق للنقل العام
Al-Mansour Pharmaceuticals Industries	3.15	67	2130	5.83	84.2	1444.3	5.41	91.0	1682.2	المنصور للصناعات الدوائية
Modern Sewing	0.31	3	960	0.64	4.4	692.4	0.66	0.8	129.6	الخيطة الحديثة
Iraqi For Tufted Carpets	0.15	1	646	0.10	0.4	415.3	0.10	0.1	49.8	العراقية للسجاد والمفروشات
Baghdad for Packing Materials	0.78	1	129	0.27	0.2	66.3	0.31	0.1	44.1	بغداد لصناعة مواد تغليف
Baghdad Soft Drinks	22.47	1857	8263	14.91	3158.8	21180.9	14.81	957.6	6464.1	بغداد للمشروبات الغازية
Iraqi Date Processing and Marketing	3.60	82	2276	2.02	66.9	3313.7	1.99	57.0	2859.1	العراقية لتصنيع وتسويق التمور
Al -HiLal Industries	0.61	16	2622	0.38	9.7	2567.8	0.42	25.1	5979.5	الهلال الصناعية
National Chemical &Plastic Industries	3.03	140	4626	4.03	186.9	4638.2	4.35	200.7	4613.3	الصناعات الكيماوية والبلاستيكية
AL- Kindi of Veterinary Vaccines	0.63	16	2557	0.60	17.4	2909.0	0.58	10.7	1843.7	الكندي لانتاج اللقاحات البيطرية
Metallic Industries and Bicycles Industries	0.37	10	2719	0.34	3.3	948.9	0.30	1.5	485.3	الصناعات المعدنية والدراجات
Palestine Hotel	0.41	2	492	2.02	7.2	356.7	2.08	0.8	36.1	فندق فلسطين
Babylon Hotel	6.59	272	4129	16.64	940.8	5654.3	16.31	14.4	88.4	فندق بابل
National for Tourist Investment	0.11	1	951	0.02	0.5	1923.2	0.02	0.1	229.3	الوطنية للاستثمارات السياحية
Mansour Hotel	0.29	1	345	0.22	0.8	357.7	0.18	0.1	28.0	فندق المنصور
Modern for Animal Production	3.12	11	353	3.63	4.1	112.2	2.97	10.1	339.9	الحديثة للانتاج الحيواني
Iraqi for Seed Production	0.04	2	4813	0.002	0.1	4433.4	0.0024	0.02	762.2	العراقية لانتاج البذور
Iraqi Products Marketing Meat	0.61	11	1812	0.33	6.0	1845.0	0.33	1.4	429.2	العراقية لانتاج وتسويق اللحوم
Total Entire		5105	73906		9977.9	161431.1		12200.8	209998.0	المجموع الكلي

Trading for Non - Iraqis (The Regular Market) of 2019 (sell)

تداول غير العراقيين سوق النظامي لعام (٢٠١٩) بيع

Company name	عدد العقود NO.of Transactions			حجم التداول (مليون دينار) The trading volume (million ID)			الاسهم المتداولة (مليون سهم) The traded shares (million share)			اسم الشركة
	نسبة (١:٢) Ratio(2:1)	لغير العراقيين For non-Iraqis	الكلي Total	نسبة (١:٢) Ratio(2:1)	لغير العراقيين For non-Iraqis	الكلي Total	نسبة (١:٢) Ratio(2:1)	لغير العراقيين For non-Iraqis	الكلي Total	
	(%)	2	1	(%)	2	1	(%)	2	1	
Commercial Bank of Iraq	3.40	73	2150	3.92	84.2	2151.1	4.24	205.1	4834.1	المصرف التجاري العراقي
Bank of Baghdad	4.06	251	6183	5.17	636.8	12308.0	5.44	2199.9	40436.7	مصرف بغداد
Iraqi Islamic Bank	0.26	1	390	0.01	0.0	443.1	0.01	0.1	1136.8	المصرف العراقي الاسلامي
Middle East Investment Bank	8.58	161	1876	10.45	222.4	2128.4	9.99	1961.2	19625.1	مصرف الشرق الاوسط للاستثمار
Investment Bank of Iraq	6.83	120	1758	2.69	61.5	2288.6	2.70	240.3	8903.4	مصرف الاستثمار العراقي
National Bank of Iraq	9.03	85	941	14.94	78.0	522.3	11.42	143.0	1252.3	المصرف الاهلي العراقي
Babylon Bank	0.78	3	386	0.24	0.4	174.9	0.27	3.9	1410.6	مصرف بابل
Gulf Commercial Bank	9.46	188	1988	10.75	222.1	2065.3	10.10	1327.1	13140.7	مصرف الخليج التجاري
Mosul Bank For Investment	0.48	4	838	0.36	2.3	653.9	0.36	15.0	4209.1	مصرف الموصل
Kurdistan International Bank	10.61	7	66	0.23	11.2	4918.6	0.22	10.3	4694.7	مصرف كوردستان
Ashur International Bank	8.22	24	292	2.38	5.5	230.5	2.32	25.2	1084.2	مصرف اشور
Mansour Bank	12.07	304	2518	20.76	701.0	3377.7	20.41	1010.1	4948.7	مصرف المنصور
United Bank For Investment	0.23	4	1775	14.50	300.1	2069.7	13.28	5002.0	37666.0	مصرف المتحد
CIHAN Bank	1.79	1	56	0.0034	0.3	7766.8	0.003	0.1	3016.0	مصرف جيهان الإسلامي
Asia Cell Telecoms	32.19	1040	3231	10.77	4724.1	43867.9	10.88	603.1	5543.6	اسيا سيل للاتصالات
Al-Ameen for Insurance	9.97	215	2157	14.19	114.5	806.8	13.63	235.9	1731.5	الامين للتأمين
Gulf Insurance and Reinsurance	1.08	1	93	2.49	1.7	70.0	2.64	3.0	113.6	الخليج للتأمين
Kharkh Tour Amuzement City	0.05	1	2091	0.01	0.1	1485.0	0.01	0.03	353.3	مدينة العاب الكرخ السياحية
Mamoura Realestate Investment	10.90	151	1385	14.64	175.7	1199.6	14.84	105.9	713.3	المعمورة للاستثمارات العقارية
AL-Nukhba for Construction	0.97	2	206	33.26	28.9	87.0	34.49	85.1	246.8	النخبة للمقاولات العامة
Iraqi Land Transport	0.17	4	2344	0.18	4.2	2279.2	0.18	4.4	2408.9	العراقية للنقل البري
Iraq Baghdad For General Transportation	0.25	3	1178	0.16	1.4	891.6	0.14	0.1	47.2	بغداد العراق للنقل العام
Al-Mansour Pharmaceuticals Industries	0.56	12	2130	2.52	36.5	1444.3	2.23	37.5	1682.2	المنصور للصناعات الدوائية
Iraqi For Tufted Carpets	0.15	1	646	0.009	0.04	415.3	0.010	0.005	49.8	العراقية للسجاد والمفروشات
Baghdad for Packing Materials	0.78	1	129	0.010	0.01	66.3	0.009	0.004	44.1	بغداد لصناعة مواد التغليف
Baghdad Soft Drinks	23.12	1910	8263	73.24	15513.2	21180.9	72.99	4718.2	6464.1	بغداد للمشروبات الغازية

The trading for Non - Iraqis for the Regular market of 2019 (sell)

التداول لغير العراقيين السوق النظامي لعام ٢٠١٩ (بيع)

Company name	عدد العقود NO.of Transactions			حجم التداول (مليون دينار) The trading volume (million ID)			الاسهم المتداولة (مليون سهم) The traded shares (million share)			اسم الشركة
	نسبة (١:٢) Ratio(2:1)	لغير العراقيين For non-Iraqis	الكلي Total	نسبة (١:٢) Ratio(2:1)	لغير العراقيين For non-Iraqis	الكلي Total	نسبة (١:٢) Ratio(2:1)	لغير العراقيين For non-Iraqis	الكلي Total	
	(%)	2	1	(%)	2	1	(%)	2	1	
Iraqi Date Processing and Marketing	2.15	49	2276	1.36	45.0	3313.7	1.34	38.3	2859.1	العراقية لتصنيع وتسويق التمور
Al -HiLal Industries	0.50	13	2622	0.44	11.3	2567.8	0.47	27.9	5979.5	الهلال الصناعية
National Chemical &Plastic Industries	0.09	4	4626	0.04	1.7	4638.2	0.06	2.6	4613.3	الصناعات الكيماوية والبلاستيكية
AL- Kindi of Veterinary Vaccines	6.77	173	2557	2.63	76.6	2909.0	2.74	50.6	1843.7	الكندي لانتاج اللقاحات البيطرية
Iraqi Engineering Works	2.38	1	42	0.09	0.008	9.2	0.09	0.010	11.2	العراقية للاعمال الهندسية
Metallic Industries and Bicycles	0.07	2	2719	0.25	2.4	948.9	0.21	1.0	485.3	الصناعات المعدنية والدراجات
Ready Made Clothes	0.10	1	1000	0.03	0.2	639.7	0.04	0.022	59.0	انتاج الالبسة الجاهزة
Palestine Hotel	3.66	18	492	4.62	16.5	356.7	4.93	1.8	36.1	فندق فلسطين
Ishtar Hotels	8.70	4	46	10.26	2.3	22.4	10.49	0.2	2.0	فنادق عشتار
Babylon Hotel	0.56	23	4129	12.47	705.0	5654.3	11.38	10.1	88.4	فندق بابل
Baghdad Hotel	1.64	10	611	1.63	6.3	385.4	1.63	0.8	46.4	فندق بغداد
National for Tourist Investment	0.11	1	951	0.0019	0.036	1923.2	0.0018	0.004	229.3	الوطنية للاستثمارات السياحية
Karbala Hotels	0.56	1	178	0.01	0.012	102.0	0.01	0.015	113.3	فنادق كربلاء
Mansour Hotel	3.77	13	345	2.28	8.1	357.7	2.40	0.7	28.0	فندق المنصور
Al-Sadeer Hotel	0.44	1	227	0.013	0.018	141.0	0.01	0.002	12.7	فندق السدير
Modern for Animal Production	0.28	1	353	0.005	0.005	112.2	0.01	0.025	339.9	الحديثة للانتاج الحيواني
Middle East for Production- Fish	1.27	1	79	0.008	0.017	214.8	0.01	0.002	22.9	الشرق الاوسط لانتاج الاسماك
Iraqi for Seed Production	0.04	2	4813	0.006	0.3	4433.4	0.01	0.1	762.2	العراقية لانتاج البذور
Iraqi Products Marketing Meat	1.77	32	1812	1.79	33.1	1845.0	1.66	7.1	429.2	العراقية لانتاج وتسويق اللحوم
TOTAL		4917	74948		23835.2	145467.5		18077.6	183718.3	مجموع الكلي

The trading for non - Iraqis for the Second Market of 2019
(buy)

التداول لغير العراقيين لعام ٢٠١٩ السوق الثاني (هراء)

Company name	عدد العقود No.of Transactions			حجم التداول (مليون دينار) The trading volume (million ID)			الاسهم المتداولة (مليون سهم) The traded shares (million share)			اسم الشركة
	نسبة (١:٢) Ratio(2:1)	لغير العراقيين For non-Iraqis	الكلي Total	نسبة (١:٢) Ratio(2:1)	لغير العراقيين For non-Iraqis	الكلي Total	نسبة (١:٢) Ratio(2:1)	لغير العراقيين For non-Iraqis	الكلي Total	
	(%)	2	1	(%)	2	1	(%)	2	1	
Credit Bank of Iraq	3.62	25	690	93.91	6511.7	6,933.8	94.07	16696.5	17,749.9	مصرف الأنتمان العراقي
Territory Commercial Bank	12.50	1	8	12.50	0.002	0.02	12.50	0.002	0.02	مصرف الإقليم التجاري
Islamic Trust Bank	3.45	1	29	0.00025	0.1	35,087.7	0.0002	0.3	100,250.6	مصرف الثقة الإسلامي
Al-Ata'a Islamic Bank	0.32	2	626	0.05	1.2	2,328.4	0.03	12.0	42,285.5	مصرف العطاء الاسلامي
International Islamic Bank	0.62	1	162	0.0016	0.5	32,036.3	0.0016	0.5	31,992.4	مصرف الدولي الإسلامي
Zain Iraq Islamic Bank	7.41	2	27	0.0006	0.1	13,003.5	0.0006	0.2	35,144.6	مصرف زين العراق الإسلامي
Al-Khatem Telecoms	94.94	1615	1701	98.96	4483.5	4,530.5	98.93	1666.4	1,684.4	الخاتم للاتصالات
Dar Al-Salam for Insurance	14.46	12	83	4.86	3.3	68.7	6.32	6.7	105.6	دار السلام للتأمين
AHliya For Insurance	0.72	1	139	0.01	0.012	140.9	0.01	0.025	335.3	الاهلية للتأمين
Al-Ameen for Insurance	2.41	2	83	0.59	0.5	79.6	0.66	0.7	112.8	الامين للاستثمارات العقارية
Household Furniture Industry	0.70	2	284	0.38	0.2	47.3	0.76	0.5	65.8	الوطنية لصناعات للاثاث المنزلي
Total entire		1664	3832		11001.1	94256.8		18383.8	229726.9	مجموع الكلي

The trading for Non - Iraqis Second Market of 2019 (sell)

التداول لغير العراقيين السوق الثاني لعام ٢٠١٩ (بيع)

Company name	عدد العقود No.of Transactions			حجم التداول (مليون دينار) The trading volume (million ID)			الاسهم المتداولة (مليون سهم) The traded shares (million share)			اسم الشركة
	نسبة (١:٢) Ratio(2:1)	لغير العراقيين For non-Iraqis	الكلي Total	نسبة (١:٢) Ratio(2:1)	لغير العراقيين For non-Iraqis	الكلي Total	نسبة (١:٢) Ratio(2:1)	لغير العراقيين For non-Iraqis	الكلي Total	
	(%)	2	1	(%)	2	1	(%)	2	1	
Credit Bank of Iraq	0.29	2	690	93.75	6500.2	6,933.8	93.90	16667.2	17,749.9	مصرف الأنتمان العراقي
Zain Iraq Islamic Bank	14.81	4	27	0.00	0.1	13,003.5	0.0011	0.4	35,144.6	مصرف زين العراق الإسلامي
Al-Khatem Telecoms	95.83	1630	1701	99.12	4490.5	4,530.5	99.07	1668.8	1,684.4	الخاتم للاتصالات
Dar Al-Salam for Insurance	2.41	2	83	1.43	1.0	68.7	1.90	2.0	105.6	دار السلام للتأمين
AHliya For Insurance	43.17	60	139	53.66	75.6	140.9	56.10	188.1	335.3	الاهلية للتأمين
Al-Noor for Money Transfer	100.00	2	2	100.0	59.9	59.9	100.00	187.1	187.1	نور للتحويل المالي *
Al-Ameen for Insurance	2.41	2	83	67.83	54.0	79.6	66.45	75.0	112.8	الامين للاستثمارات العقارية
Al -Khazer Construction Materials	2.67	2	75	0.04	0.1	196.7	0.04	0.1	145.9	الخازر لانتاج المواد الانشائية
Total emtire		1704	2800		11181.4	25013.6		18788.6	55465.6	مجموع الكلي

* It was removed from circulation on 4/9/2019

* تم شطبها من التداول بتاريخ ٢٠١٩/٩/٤



اخبار الشركات لعام 2019

Companies News of 2019

Companies news

اخبار الشركات

First: Listing and Writing-off Companies

اولا : ادراج وشطب الشركات

تم خلال عام ٢٠١٩ ادراج اسهم شركة واحدة للتداول في سوق العراق للاوراق المالية وايضاً تم شطب ادراج اسهم (٣) شركات من التداول في سوق العراق للاوراق المالية ، وتحويل نشاط شركة واحدة من قطاع التحويل المالي (الطيف للتحويل المالي) الى القطاع المصرفي (مصرف الطيف الاسلامي) ، ليصبح عدد الشركات المدرجة (١٠٢) شركة .

During the year of 2019 (1) company shares have been listed for trading in ISX, meanwhile the shares of three companies have been deleted from trading at ISX, Transferring the activity of one company from the financial transfer sector (Al-Taif for financial transfer) to the banking sector (Al-Taif Islamic Bank) so as to the number of the listed companies become 102 company.

Table shows the removed companies at ISX

جدول يبين اسماء الشركات المشطوبة في سوق العراق للاوراق المالية

Company name	تاريخ الشطب	اسم الشركة	ت
Al-Rabita for Money Transfer	31/01/2019	الرابطة للتحويل المالي	1
Al-Harir for Money Transfer	24/03/2019	الحرير للتحويل المالي	2
Al-Noor for Money Transfer	04/09/2019	النور للتحويل المالي	3

Table shows the listed companies at ISX

جدول يبين اسماء الشركات المدرجة في سوق العراق للاوراق المالية

Company name	راسماليها الاسمي (مليون دينار) Nominal Capital (Million ID)	تاريخ الادراج Date of listing	اسم الشركة	ت
Islamic Qurtas Bank	250,000	29/01/2019	مصرف القرتاس الاسلامي	1

**Second :- Increasing the capitals
of the companies**

ثانياً:- زيادة رؤوس اموال الشركات

During 2019 the companies capitals have been increased as the following:

تم خلال عام ٢٠١٩ زيادة رؤوس اموال الشركات وبالشكل الاتي:

A- The companies which their capital have been increased according to article no. 55\first

أ- الشركات التي زاد رأسمالها وفق المادة ٥٥ / أولاً

Company Name	تاريخ المصادقة Date of Ratification	رأس المال الحالي (مليون دينار) Current capital (million ID)	رأس المال السابق (مليون دينار) Previous capital (million ID)	نسبة الزيادة Increase ratio	تاريخ الاجتماع Date of Meeting	اسم الشركة	ت
Al-Ameen for Insurance	—	5,000	3,819	%30.9	2019/07/09	الامين للتأمين	1
The Bank of Asia Iraq	2019/11/06	150,000	100,000	%50	2019/09/04	مصرف اسيا العراق	2
Amin Iraq Islamic Bank (previously Mouta for financial)	—	150,000	100,000	%50	2019/11/13	مصرف امين العراق الاسلامي) مؤتة للتحويل المالي سابقاً)	3
Al-Taif Islamic Bank	—	150,000	100,000	%50	2019/12/05	مصرف الطيف الاسلامي	4

C- The companies that their capital have been increased according to article no. 55\second

ب- الشركات التي زاد رأسمالها وفق المادة (٥٥ / ثانياً ، ثالثاً)

Company Name	تاريخ المصادقة Date of Ratification	رأس المال الحالي (مليون دينار) Current capital	رأس المال السابق (مليون دينار) Previous capital (million ID)	نسبة الزيادة وفق المادة (٥٥/ثالثاً)	نسبة الزيادة وفق المادة (٥٥/ثانياً)	تاريخ الاجتماع Date of Meeting	اسم الشركة	ت
				The percentage of increase according to Article (55 / third)	The percentage of increase according to Article (55 /			
Iraqi for Seed Production	2019/11/11	13650	10500	%4.5	%25.5	2019/07/11	العراقية لإنتاج البذور	1

Third:- Profits Distribution

ثالثاً:- توزيع الأرباح

تم خلال عام ٢٠١٩ توزيع أرباح نقدية وبالشكل الآتي:-

During 2019 ,companies' profits were distributed as the following:

Company name	نسبة الأرباح Profits Ratio	تاريخ الاجتماع Date of Meeting	اسم الشركة	ت
Commercial Bank of Iraq	%3.5	2019/01/13	مصرف التجاري العراقي	1
Credit Bank of Iraq	%2.5	2019/02/25	مصرف الائتمان العراقي	2
Mansour Bank	%7	2019/03/14	مصرف المنصور	3
Trans Iraq Bank	%3.03	2019/03/20	مصرف عبر العراق	4
Noor Iraq Bank	%2.4	2019/03/28	مصرف نور العراق	5
Asia Cell Telecoms	%100	2019/04/15	اسيا سيل	6
Al-Khatem Telecoms	%3.3	2019/05/30	الخاتم للاتصالات	7
Baghdad Soft Drinks	%10	2019/06/13	بغداد غازية	8
Iraqi For Tufted Carpets	%60	2019/06/18	السجاد والمفروشات	9
Iraqi for Seed Production	%20	2019/07/11	البذور العراقية	10
Credit Bank of Iraq	%2	2019/07/13	مصرف الائتمان العراقي	11
Mamoura Realestate Investment	%5	2019/07/15	المعمورة العقارية للاستثمارات	12
Al-Mosul for Funfairs	%100	2019/07/18	الموصل لمدن الالعاب	13

Third:- Profits Distribution

ثالثاً:- توزيع الارباح

Company name	نسبة الارباح Profits Ratio	تاريخ الاجتماع Date of Meeting	اسم الشركة	ت
National for Tourist Investment	%18	2019/07/25	الوطنية للاستثمارات السياحية والمشاريع	14
Baghdad Hotel	%50	2019/08/26	فندق بغداد	15
Sumer Commercial Bank	%4	2019/09/23	مصرف سومر التجاري	16
South Islamic Bank	%0.19	2019/10/1	مصرف الجنوب الاسلامي	17
Commercial Bank of Iraq	%3.8	2019/10/2	المصرف التجاري العراقي	18
Qurtas bank	%0.4	2019/10/3	مصرف القرطاس	19
CIHAN Bank	%1.57	2019/10/12	مصرف جيهان	20
Al-Ameen Estate Investment	%3	2019/10/29	الامين للاستثمارات العقارية	21
Ishtar Hotels	%25	2019/12/4	فندق عشتار	22
Al-Taif Islamic Bank	%1.2	2019/12/5	مصرف الطيف الاسلامي	23
Modern chemical Industries	%33.33	2019/12/14	الصناعات الكيماوية العصرية	24
Baghdad Passengers Transport	%100	2019/12/15	بغداد العراق للنقل العام	25
Ashur International Bank	%1.8	2019/12/22	مصرف اشور	26
Territory Commercial Bank	%6.8	2019/12/26	مصرف الاقليم التجاري	27

The Addresses of the listed Companies at ISX

Bank Sector

عناوين الشركات المساهمة المدرجة في سوق العراق للاوراق المالية

قطاع المصرفي

ت	اسماء الشركات	العنوان	الهاتف	البريد الالكتروني	Company name
1	المصرف التجاري العراقي	حي السعدون/ محلة (١٠٢) شارع (٣٩) مبنى (١٢١)	7805662835	cb.iraq@ahliunited.com	Commercial Bank of Iraqi
2	مصرف بغداد	شارع الكرادة/ خلف المسرح الوطني	7711078123	info@bankofbaghdad.com	Bank of Baghdad
3	المصرف العراقي الاسلامي	المنصور - م(٦٠٦) ز(١٨) بناية(٦٧)	7809262763	info@iraqiislamicb.com	Iraqi Islamic Bank
4	مصرف الشرق الاوسط للاستثمار	عرصات الهندية/ محلة (٩٢٩) ز (٢٥) عمارة (١٤)	7822619896	admin@iraqimdstbank.com	Iraqi Middle East Investment Bank
5	مصرف الاستثمار العراقي	الكرادة/ مجاور مستشفى الطوية الاهلي(٩٠٢) ز(٢) مبنى(٢٧)	7901701907	info@ibi-bankiraq.com	Investment Bank of Iraqi
6	المصرف الاهلي العراقي	بغداد - حي السعدون - م / ١٠١ شارع ٩ مبنى ١٧٠	7902216361	info@nbiq.com	National Bank of Iraq
7	مصرف المنصور للاستثمار	حي الوحدة/م(٩٠٤) شارع(١٤) عمارة(٥١)	7901944021	info@mansourbank.com	Al-Mansour Bank
8	مصرف الشمال	بغداد الكرادة / الشرقية / ساحة الفتح / شارع مقابل المسرح الوطني	7827863133	ceo@northbankiq-com	North Bank for Finance & Investment
9	مصرف الائتمان العراقي	السعدون/ عمارة الطوية م(١٠٢) ش(٩) مبنى(١٨٧)	7828792981	cbi@nbk.com	Credit Bank Of Iraq
10	مصرف دار السلام للاستثمار	شارع النضال /بارك السعدون /م(١٠٣) ش (٤١) مبنى (٣)	7400106840	info@desiraq.com	Dar es salam Investment Bank
11	مصرف الخليج التجاري	بغداد - كرادة - مجاور مطعم العزائم م / ٩٠٣ ز / ١٣ شارع ٩٩	7809175919	gulfbank@gcb.iq	Gulf Commercial Bank
12	مصرف بابل	السعدون مقابل وزارة الزراعة م(١٠١) ز(٩١) مبنى ٢٢	7901911374	info@bbkiq.com	Babylon Bank
13	مصرف سومر التجاري	حي الرياض / محلة ٩٠٨ / شارع ١٦ قرب ساحة التحريات	7805886316	info@sumerbankiq.com	Sumer Commerical Bank
14	مصرف الموصل	بغداد / شارع النضال / القصر الابيض	7726198826	mosul.manager2015@gmail.com	Mosul Bank For Investment
15	مصرف الاقتصاد	شارع (١٤) رمضان م (٦١٧) شارع (١٧) دار (١٨٠)	7704426749	info@ebi-iq.com	Economy Bank
16	مصرف الاتحاد العراقي	كرادة خارج / م(٩٠٣) ز(٧٧) ، مبنى (١١)	7901911585	unitedbank@unitedbank-iq.net	Union Bank of Iraq
17	مصرف كردستان	فرع بغداد/ ساحة الواثق /م(٩٠٢) شارع(١٤) مبنى(٦١)	7704847406	hg@kibid.com	Kurdistan International Bank
18	مصرف آشور الدولي	بغداد/فرع ساحة عقبة بن نافع	07704447355	adnan.alchlabi@ashurbank.com	Ashur International Bank
19	مصرف المتحد للاستثمار	بغداد / حي الوحدة / ساحة الواثق م/٩٠٦ ش/ ١٤ مبنى / ٦٩	7811888944	unitedbank@unitedbank-iq.net	Union Bank of Iraq
20	مصرف دجلة والفرات	حي الوحدة م / ٤ / عمارة ٣	7709293172	dfdibank@yahoo.com	Dijlah & Furat Bank
21	مصرف ايلاف الاسلامي	بغداد / ساحة كهرماته / محلة ٩٠٢ شارع ٢ بناية ٤	7901322465	info@eibiq.com	Islamic Elaf Bank
22	المصرف الوطني الاسلامي	بغداد شارع العرصات	7722869011	info@nibiq.com	Islamic National Bank
23	مصرف العطاء الاسلامي	بغداد / الكرادة الشرقية / قرب ساحة الحرية	7600022900	dq@bilad-bank.com	Al-Bilad Islamic Bank
24	مصرف جبهان الاسلامي	العراق - طريق كركوك - اربيل	7709771958	http://www.cihanbank.com/	Cihan Islamic Bank
25	مصرف العربية الاسلامي	بغداد المنصور شارع ١٤ رمضان مبنى رقم ١	7704425004	info@alarabiyabank.com	Al-Arabiya Islamic Bank
26	مصرف الدولي الاسلامي	العراق بغداد الكرادة الخارج م ٩٠٥ - شارع ١٥ - بناية ٦٤	7809294110	info@imtb.iq	International Islamic Bank
27	مصرف نور العراق الاسلامي	بغداد - كرادة داخل - قرب ساحة كهرماته	7803000029	info@inibiq.iq	Noor Iraq Islamic Bank
28	مصرف القابض الاسلامي للتمويل والاستثمار	بغداد/شارع الشيخ عمر الثاني / مقابل محطة تعبئة الشيخ عمر	7708701900	ceo@qibfi.com	ALQabedh Islamic Bank
29	مصرف الثقة الدولي الاسلامي	بغداد/ حي الوحدة / محلة ٩٠٦ / زقاق ٣٨ نهاية شارع ٦٢ ساحة عبد القادر الجزائري	7719337107	info@itbank.iq	Trust International Islamic Bank
30	مصرف عبر العراق للاستثمار	بغداد الطوية محلة ٩٠٣ شارع ٩٩ مبنى ١٩٢/٢٢٢	7901484320	gm@tib.iq	Trans Iraq Bank for Investment
31	مصرف زين العراق الاسلامي	بغداد - الكرادة - عرصات الهندية - حي بابل - محلة ٩٢٥ - شارع ٣٢ - دار ١٢٤	7834815004	info@zainbank.com	Zain Iraq Islamic Bank for Investment
32	مصرف العالم الاسلامي	العراق - بغداد - شارع النضال	7700007358	info@wdbkiq.com	World Islamic Bank for International Development
33	مصرف التنمية الدولي	بغداد- الكرادة-حي بابل - محلة ٩٢٩ - شارع ٢١ - بناية ١٢/٢٥٤	7712080331	admin@idbiraq.com	International Development Bank
34	مصرف الاقليم التجاري	اربيل - شارع طولان	7717779777	info@rtbank.net	Region Trade Bank
35	مصرف اسيا العراق الاسلامي	العراق - بغداد - اليرموك - م ٦٠٨ ز ٣٥ - شارع ٦٦ - مبنى ٢	7811119229	info@aiib.iq	Asia Al Iraq Islamic Bank for Investment
36	مصرف الجنوب الاسلامي للاستثمار والنمو	بغداد- حي الوحدة - محلة ٩٠٤ - ش ١٤	7800000388	info@jib-iraq.com	AlJanoob Islamic Bank Investment and Finance
37	مصرف اربيل للاستثمار والتمويل	بغداد - الكرادة - عرصات الهندية - م ٩٢٩ - ز ٩ - مبنى ٣٢٧/٦٧	7901913062	info@erbilbank.com.iq	Erbil Bank for Investment & Finance
38	مصرف القرطاس الاسلامي للاستثمار والنمو	بغداد - الناظمية - حي بابل محلة ٩٢٥ - زقاق ٨ - رقم البناء ٤٥٧	7901913063	info@qip.iq	Al Qertas Islamic Bank for Investment and Finance
39	مصرف الطيف الاسلامي للاستثمار والنمو	بغداد - الكرادة داخل قرب ساحة كهرماته - بناية الطيف - محلة ٩٠١ زقاق ٣ مبنى ٢	7704447250	taif@taifb.iq	Islamic Al-Taif Bank for Investment and Finance

Investment Sector

قطاع الاستثمار

Company name	البريد الالكتروني	الهاتف	العنوان	اسماء الشركات	ت
Al-Ameen for Financial Investment	info@ameenininvest.com	7901918597	الكرادة داخل / محلة ٩٠٣ ش ١٤ - بناية ١٩ - الطابق الثاني عمارة نديم	الامين للاستثمار المالي	1
Al-Khair for Financial Investment	alkhair.invco@yahoo.com	7901942240	بغداد / الكرادة / شارع سلمان فائق / م ٩٠٤ شارع ٤ مبنى ٤	الخير للاستثمار المالي	2
Bain Alnahrain financial Investment	Mesopotamia_invest@yahoo.com	7901900045	بغداد / شارع سلمان فائق رقم ١٤ / محلة ٩٠٢ بناية ٣٦	بين النهريين للاستثمارات المالية	3
AL-Zawraa for Financial Investment	ahmed.m.amin1961@gmail.com	7721389706	بغداد / شارع النضال / عمارة القصر الابيض محله (١٠٣) شارع (١١) عمارة (٥٧)	الزوراء للاستثمار المالي	4
Al-Batek for financial Investment	batico@babylonbank-iq.com	7901911370	بغداد / حي السعدون / مقابا وزارة الزراعة / عمارة مصرف بابل	الباتك للاستثمارات المالية	5
Al-Wiaam for Financial investment	vwif_co@yahoo.com	07706348675	بغداد - ساحة الواثق - حي الوحدة - بناية المصرف المتحد - ط ٢	الوئام للاستثمار المالي	6

Services Sector

قطاع الخدمات

Company Name	البريد الالكتروني	الهاتف	العنوان	اسماء الشركات	ت
Kharkh Tour Amuzement City	mohammed_s_araim@yahoo.com	7400143575	السيدية / حي اجنادين / شارع قطر الندى	مدينة العاب الكرخ السياحية	1
Al-Mosul for Funfairs	mosulalaab@yahoo.com	07481700178 07701832400	الموصل / الجانب الايسر / قرب جسر نينوى	الموصل لمدن الاعاب السياحية	2
Mamoura Realestate	almamoura-com@yahoo.com	7810681558	بغداد / عرصات الهندية / حي بابل / محله (٩٢٩) زقاق (٣٥) دار (٢٦)	المعمورة للاستثمارات العقارية	3
Iraqi Land Transport	I_L_T_COMAPNY@yahoo.com	7702983177	ساحة النهضة / شارع المعارض / قرب كراج النهضة	العراقية للنقل البري	4
Iraq Baghdad for General Transport	baghdadiraqco@yahoo.com	7704849796	العامة / شارع ابو غريب القديم	بغداد العراق للنقل العام	5
Iraqi for General Transportation	iraqi_company@yahoo.com	7809124334	بغداد / حي النضال / محلة (١٠٣) زقاق (١٧) دار (١٨)	نقل المنتجات النفطية والبضائع	6
Al-Ameen Estate Investment	amenco.res@gmail.com	7807240335	بغداد - الجادرية فندق الحمراء	الامين للاستثمارات العقارية	7
AL-Nukhba for General Construction	alnukhba2@yahoo.com	7901399670	بغداد شارع سلمان فائق عمارة السعدي م (٩٠٤) / عمارة (٤٩) ط (٢) شقة ١١٠ / ١١ / ١	النخبة للمقاولات العامة	8
AL-Badia for General Trans	albadia0compcom@yahoo.com	7901791428	العراق - النجف / الكوفة / حي كنده	البادية للنقل العام	9

Tourism & Hotels Sector

قطاع الفنادق والسياحة

Company Name	البريد الالكتروني	الهاتف	العنوان	اسماء الشركات	ت
Palestine Hotel	info@palestine-hotel.com	7901116374	بغداد/العراق	فندق فلسطين	1
Ishtar Hotels	abd_manager@yahoo.com	7901103504	بغداد / شارع السعدون م / ١٠٢ ز / ٤٧ رقم البناية ١/١	فندق عشتار	2
Babylon Hotel	babilhotel@yahoo.com	7901465884	بغداد/الجادرية	فندق بابل	3
Al-Sadeer Hotel	alsadeerhotel2015@yahoo.com	7707991962	بغداد / ساحة الاندلس	فندق السدير	4
Baghdad Hotel	hotel.baghdad@yahoo.com	7903531373	بغداد/شارع السعدون مجاور مصرف الخليج التجاري	فندق بغداد	5
Ashour Hotel	ashorhotel-com@yahoo.com	7705317377	الموصل / شارع الكورنيش	فندق اشور	6
National company for Tourism Investment	nco.touris@yahoo.com	7726966415	المسيح/ م(٩٢٩) ز(١٤)بناية(١٦)خلف فندق سبأ	الوطنية للاستثمارات السياحية	7
Tourist Village of Mosul dam	tcimd90@yahoo.com	7705901143	المدينة السياحية في سد الموصل	المدينة السياحية في سد الموصل	8
Karbala Hotels	k.hotelsco@yahoo.com	7902736907	السعدون / م(١٠١) ز(٦١) مبني(٢٦)	فنادق كربلاء	9
Mansour Hotel	mansour.hotels80@yahoo.com	7400056240	بغداد/ الصالحية/مقابل الاذاعة	فندق المنصور	10

Industrial Sector

قطاع الصناعي

Compnay name	البريد الالكتروني	الهاتف	العنوان	اسماء الشركات	ت
Iraqi For Tufted Carpets	tuffco2009@yahoo.com	7901402380	الداودي/حي الحمراء م(٦٢٢) ز (٢٨) بناية (٥)	العراقية للسجاد والمفروشات	1
Modern Sewing	medrenmodreen@gmail.com	7702592627	بغداد /الوزيرية /م(٣٠٣) ز(١٠) بناية(٢)	الخياطة الحديثة	2
National Chemical &Plastic Industries	alasriya@yahoo.com	7703486264	حي بابل/خلف معمل باتا م(٩٢٥) ز(٨) بناية (٢٨)	الصناعات الكيماوية العصرية	3
Baghdad Soft Drinks	bsdc@pepsiiraq.com	7901126700	بغداد /الزعرانية شارع القطاع المختلط	بغداد للمشروبات الغازية	4
Al -HiLal Industries	Alhilal62@yahoo.com	7707868039	الزعرانية / المنطقة الصناعية	الهلال الصناعية	5
Iraqi Date Processing and Marketing	iraqiandate1@yahoo.com	7711128900	بغداد / الشالجية /خلف جامع برائثا	العراقية لتصنيع وتسويق التمر	6
The Light Industries	Ishtar.Light11@yahoo.com	7901103424	الزعرانية / شارع الشركات	الصناعات الخفيفة	7
ELectronic Industries	eiciraq@yahoo.com	7713041123	بغداد -ساحة عقبة بن نافع باتجاه معسكر الرشيد	الصناعات الالكترونية	8

قطاع الصناعي

Industrial sector

ت	اسماء الشركات	العنوان	الهاتف	البريد الالكتروني	Compnay name
9	الكندي لانتاج اللقاحات البيطرية	ابو غريب/ تقاطع عكر كوف	7725471942	alkindivet@gmail.com	Al-Kindi of Veterinary Vaccines
10	الفلوجة لانتاج المواد الانشائية	الانبار/قضاء الفلوجة /قرب معمل سمنت الفلوجة	7901774967	scfc70@yahoo.com	Fallujah for Construction materials
11	العراقية للاعمال الهندسية	حي الوحدة/ م(٩٠٤) ز(٧٢) د(٥)	7902552856	iraqi_engwco@yahoo.com	Iraqi Engineering Works
12	الخازر لانتاج المواد الانشائية	الموصل/ حي المشراق	7717772011	khazir-tiles@yahoo.com	Al-Khazer for Construction Materials
13	صناعات الاصباغ الحديثة	الزعفرانية/المنطقة الصناعية	7729880647	mpimk@mpicoating.com	Modern Paint Industries
14	الصناعات المعدنية والدراجات	بغداد /المحمودية الشارع العام	7901916423	nmibc-m@yahoo.com	Metallic Industries & Bicycles
15	انتاج الالبسة الجاهزة	بغداد /المحمودية/ قرب شركة الدراجات	7814101541	rmcagt@yahoo.com	Ready Made Clothes
16	العراقية لصناعات الكرتون	بغداد /الزعفرانية/المنطقة الصناعية	7703975675	Iraqiccm@yahoo.com	Iraqi for Carton manufactures
17	صناعة المواد الانشائية الحديثة	الانبار/الفلوجة /ناحية الرمة	7901604914	mcmif_iraq@yahoo.com	Modern Constrction Materials Industry
18	بغداد لصناعة مواد تغليف	بغداد / الزعفرانية	7901406949	altaghleef_ipbm@yahoo.com	Baghdad for Packing materials
19	الوطنية لصناعات الاثاث المنزلي	نينوى /نهاية حي بيسان/ مدخل طريق دهوك	7481709603	industryfurniture5@gmail.com	Household Furniture Industry
20	المنصور للصناعات الدوائية	بغداد/ابو غريب/قرب معمل حليب بلادي	7400154174 07902317579	mansoor_co@yahoo.com	AL-Mansour pharmaceuticals Industries
21	الصناعات الكيماوية والبلاستيكية	بغداد /الزعفرانية-المنطقة الصناعية	7809142400	info@ncpi.industry.gov.iq	National Chemical & Plastic Industries

قطاع الزراعة

Agricultural sector

ت	اسماء الشركات	العنوان	الهاتف	البريد الالكتروني	Company name
1	الحديثة للانتاج الحيواني	عويريج/المنطقة الصناعية/قرب محطة قطار اليوسفية	7815187209	alhadethc@ygmail.com	Modern for Animal Production
2	الاهلية للانتاج الزراعي	بغداد - حي الوحدة -ساحة الواثق -محلة ٩٠٢-ز٣٢-دار ١	7901332062	aahp.aahp@yahoo.com	Al-Ahlyia for Agricultural production
3	العراقية للانتاج البذور	بغداد -حي حطين -قرب محطة وقود اليرموك محلة ٦١٨-زقاق ٢ - دار ١٧	7901917384	icsp_baghdad@yahoo.com	Iraqi for Seeds Production
4	الشرق الاوسط لانتاج للاسماك	الاعظمية راس الحواش بناية مصرف الشرق الاوسط فرع النعمان - الطابق ١	7823830273	fish.1994@yahoo.com	Middle East Producing & Marketing - Fish
5	تسويق المنتجات الزراعية	بغداد حي القادسية مقابل جامع ام الطبول /م ٦٠٦ ز ٢٤ د ١٢	7802571841	info.airp@yahoo.com	Iraqi Agricultural Products
6	العراقية للانتاج وتسويق اللحوم	بغداد/حي اليرموك/م(٦٠٨) ز(٣) د(٣)	7904506949	iraqimeat@yahoo.com	Iraqi Agricultural Products Marketing Meat

Remittance Sector

قطاع التحويل المالي

Compnay name	البريد الالكتروني	الهاتف	العنوان	اسماء الشركات	ت
Mouta For Remittance	mouta.western@outlook.com	7901919236	بغداد ساحة الواثق مقابل مطعم كرسبي مجاور فندق قصر المرجان	مؤنة للتحويل المالي	1
AL Manafaa Company	info@almanafaa.com	07901907310	بغداد ساحة الواثق مجاور فندق قصر مرجان	المنافع للتحويل المالي	2
Nobles For Money Transfer	nobalaaalkarada@yahoo.com	7808000055	بغداد الكرادة ساحة الحرية مجاور محطة تعبئة الحرية	النبلاء للتحويل المالي	3
AL Nibal AL Arabya For Money Transfer	tradingalnibal@gmail.com	7901102669	بغداد - عرصات الهندية - شارع العطار	النبال العربية للتحويل المالي	4

Communications Sector

قطاع الاتصالات

Company name	البريد الالكتروني	الهاتف	العنوان	اسماء الشركات	ت
Asiacell Telecommunications	info@asiacell.com	7701195006	العراق - السليمانية - شارع سالم عمارة اسيا سيل	اسياسيل	1
Al-Khatem Telecommunications	info@iq.zain.com	7802050000	بغداد - المنصور - حي المتنبى	الخاتم للاتصالات	2

Insurance Sector

قطاع التأمين

Company name	البريد الالكتروني	الهاتف	العنوان	اسماء الشركات	ت
Al-Ameen for Insurance	ameeninsco@yahoo.com	7811391314	بغداد / المسبح / بناية مصرف بغداد طابق الخامس	الامين للتأمين	1
Dar Al-Salam for Insurance	daralsalamc@gmail.com	7706256055	بغداد/شارع السعدون /فرع فندق ديوان/ محلة ١٠١ / زقاق ٥٣/دار ١٢	دار السلام للتأمين	2
AHliya For Insurance	info@aic-iraq.com	07904565829	ساحة التحريات / خلف مطعم الاوائل/ محلة ٩٠٤ / زقاق ٨٠ / دار ١٠٠/١	الاهلية للتأمين	3
Al-Hamraa for Insurance	info@alhamraains.com	7821322111	بغداد - عرصات الهندية - عمارة الحمراء	الحمراء للتأمين	4
Gulf Insurance and Reinsurance	Gulf_insurance@yahoo.com	7804219295	بغداد- الحارثية -شارع الكندي بناية الكروان - الطابق الخامس	الخليج للتأمين	5

Addresses of the licensed brokerage companies at ISX

عناوين شركات الوساطة المجازة في سوق العراق للاوراق المالية

Brokerage company	اسم المدير المفوض	البريد الالكتروني	العنوان	الهاتف	شركة الوساطة	ت
AL-Hayat Company	دينا عبد الكريم ضاحي	al_hayat_broker_06@yahoo.com	شارع السعدون / عمارة اشبيلية	7901386461	شركة الحياة	١
AL-Fawz Company	حسن رأفت فاضل	ahmed@alfawz-isx.com	حي بابل محله (٩٢٩) زقاق (٩) دار (٢٧) / قرب مطعم البندقية	07902205922	شركة الفوز	٢
AL-Karmal Company	وسيم يوحنا الجزراوي	info@isx-karmal.com	بغداد-قرب بدالة العلوية-مقابل فندق برج دار السلام م/٣ شارع/٤٤ دار/٦	07901395074	شركة الكرمل	٣
AL-Waffa'a Company	محمد حاتم مائع	alwafaabroker@yahoo.com	حي الكرادة-شارع الكرادة داخل/ عمارة نديم جميل حافظ-ط٣	7905827300	شركة الوفاء	٤
Babil Company	هزير لطفي عارف	babil@isx-iq.net	الكرادة / م (٩٠٣) ز (١٤) عمارة (١٩) ط (٣)	7810800820	شركة بابل	٥
Baram Al-Khair Company	بان عبد الوهاب عبد الرزاق	hayder.k.gulam@gmail.com	عرصات الهندية / مجاور نادي الهندية/بنايه مصرف الشرق الاوسط	07722226351	شركة براعم الخير	٦
AL-Jawhara Company	باسم مهدي ناصر	info@jawhara-isx.com	بغداد- الكرادة - عرصات الهندية - م ٩٢٩ - ز ٣٠ - مبنى ١ بناية مصرف الوركاء	7901905870	شركة الجوهرة للوساطة	٧
Timiem Company	حكمت سلمان حسن	timiem_ex@yahoo.com	الكرادة / مقابل مصرف بغداد / عمارة الزهور ط١	07901464854	شركة التميم	٨
AL-Kassab Company	خلود راضي محمد	alkassabcompany@yahoo.com	بغداد/الكرادة الشرقية/ارخيته/م(٩٠٣)-ش(١٤)م(١٩) عمارة نديم	07901908926	شركة الكساب للوساطة	٩
Atlas Company	سامي حمودي محمد	atlaco_alatlas@yahoo.com	بغداد الكرادة الشرقية - ارخيته - عمارة نديم الحافظ طابق الثالث محلة ٩٠٣ شارع ١٤ مبنى ١٩	07901721040	شركة أطلس	١٠
AL-Baraka Company	مروه حسين مصطفى	albaraka310@yahoo.com	ارخيته / عمارة نديم حافظ ط(١) مقابل مستشفى الراهبات	07901548790	شركة البركة	١١
AL-Waha Company	عمر محمد احمد الطائي	omar@alwahabroker.com	كرادة - شارع سلمان فائق/م(٩٠٢)-ش(١٤)-مبنى(٤٤)-ط١	7813149484 7712365244	شركة الواحة	١٢
Iraq Company	محي عباس فليح	aliraqco@yahoo.com	بغداد/المنصور/ عمارة العبيدي	7706348675	شركة العراق	١٣
AL-Rafedain Company	سعد حكمت التميمي	rafidain.isx@gmail.com	ارخيته / عمارة نديم الحافظ م(٩٠٣)ش(١٤)مبنى (١٩) ط١	07801998183	شركة الرافدين	١٤
AL-Jazera Company	حسن عبد اللطيف عبد الكريم	info.aljazera@isxbroker.com	الكرادة داخل م(٩١٧)ش(١٩)بنايه(١٤)	07901478973	شركة الجزيرة	١٥
AL-Warka Company	جاسم مطلب مطر	warka_bank_isx@yahoo.com	بغداد / عرصات الهندية / محلة ٩٢٩ شارع ٣٠ بناية ١ بناية مصرف	07702589828	شركة الوركاء	١٦
AL-Athmar Company	احمد باسم محمد	AthmAR37@yahoo.com	حي الوحدة / بناية مصرف الاستثمار الطابق الاول	07901375625	شركة الاثمار	١٧
Okadh Company	علي حسن علي وهاب	ali-isx@yahoo.com	ارخيته / م(٩٠٣)ش(١٤) عمارة ١٩ شقة ٢١/٦٧	07903206176	شركة عكاظ	١٨
AL-dalmaa Company	محمد عباس جبر	aldalma_company@yahoo.com	بغداد / الكرادة خارج / بناية مصرف الاتحاد - الطابق الثالث محلة	07903813116	شركة الدلماء	١٩

Addresses of the licensed brokerage companies at ISX

عناوين شركات الوساطة المجازة في سوق العراق للاوراق المالية

Brokerage company	اسم المدير المفوض	البريد الالكتروني	العنوان	الهاتف	شركة الوساطة	ت
AL-Sharqiya Company	محمد صبري جاسم	alsharqiya@sumerbankiq.com	بغداد/ حي الرياض/م(٩٠٨)شارع(١٦)بناية(١٣)ط الثاني/ بناية مصرف سومر	07906788644	شركة الشرقية	٢٠
Al-Ahly AIMutahid Company	مها نعمان نوري	cbiq.brokerage@ahliunited.com	شارع السعدون/م(١٠٢) شارع (٩) مبنى (١٢١)	7804191533	شركة الاهلي المتحد	٢١
Zahrat Alkhaleej Company	علي ابو طالب عبد المطب	gulf_zahra@yahoo.com	بغداد / شارع السعدون / بناية مصرف الخليج التجاري	07901351075	شركة زهرة الخليج	٢٢
AL-Shimal Company	فرزق عبد الرزاق حسين	alshimal_broker_co@yahoo.com	شارع الواثق/مقابل المصرف التجاري /قرب صيدلية مرحبا	07901621724	شركة الشمال	٢٣
AL-Rabee Company	نه وشيروان كمال بابان	info@rs.iq	ارخبطة /عمارة نديم جميل م(٩٠٣)ش(١٤)مبنى (١٩)ط٢	07901331492	شركة الربيع	٢٤
AL-Hadher Company	لبنى انور عبدالصاحب	alhadhar_co@yahoo.com	شارع النضال /حي الوحدة م ٩٠٤ عمارة ٤٩ ط ٢ شقة رقم ١٥/١٠/١١	7905826561	شركة الحضر	٢٥
Dijla Company	وسن خالد العميد	dijlabrokr@yahoo.com	كرادة داخل/مقابل مستشفى الرهبان/عمارة نديم الحافظ ط٢	07901322465	شركة دجلة	٢٦
AL-Batek Company	نوالفقار حافظ جابر	albatik@isx-iq.net	السعدون / مقابل وزارة الزراعة م(١٠١)ز(٩١)مبنى ٢٢	07707551100	شركة الباتك	٢٧
AL-Abrar Company	احمد بديع محمود	alabarcom@yahoo.com	المنصور / شارع ١٤ رمضان مطعم فلسطين/بناية المصرف الاسلامي ط٢	7901357947	شركة الابرار	٢٨
AL-Ateman Compny	منار عبد الامير عليوي	laithm@nbk.com	السعدون / عمارة العلوية /بناية مصرف الائتمان	07901103028	شركة الائتمان	٢٩
Kurdistan Company	امجد رمضان محسن	amjed_alrawi@yahoo.com	ساحة الواثق/حي الوحدة م(٩٠٢)ش(٤)مبنى(٦٦)ط٢	7901388976	شركة كردستان	٣٠
AL-Fourat Company	فاطمة عبدالكريم هادي	al.furat.1991@gmail.com	بغداد / الكرادة ساحة كهرماتة م ٩٠٢ ز٢/٨	07818404963	شركة الفرات	٣١
AL-Aseel Company	احمد طه محمد	alaseelcom2014@yahoo.com	حي بابل/عروضات الهندية م(٩٢٩)ز(٩)د(٢٦)	07710900015	شركة الأصل	٣٢
Um-Alrabeain Company	فتحية وليد ابراهيم	um_alrabeain@yahoo.com	مصرف الموصل / شارع النضال / ط (١) مجاور مطعم البهو	07702527185	شركة ام الربيعين	٣٣
AL-Dewaly almutahed Company	خالد عامر جميل	united_inter_co@yahoo.com	ساحة الواثق قرب السفارة الاندونيسية/م(٩٠٦)ز(١٤)مبنى٦٩/بناية مصرف المتحدة	7901727015	شركة الدولي المتحد	٣٤
AL-Eqtasad alhor Company	لوي محمد القيسي	eq.alhor@isx-iq.net	بغداد- تقاطع شارع ١٤ رمضان قرب ساحة اللقاء - فرع مصرف الاقتصاد	07704541699	شركة الاقتصاد الحر	٣٥
AL-Hekma Company	اشرف اكرم صالح	alhikma.company@gmail.com	بغداد/ العلوية / مقابل بدالة العلوية / محلة ٩٠٣ شارع ٩٩ / مبنى ١٩٢/٢٢٢	07808899999	شركة الحكمة	٣٦
Waha Al-Nakhel Company	علي نعمان شبر	hbi.waht@yahoo.com	ساحة الفردوس / محطة الفردوس /بناية مصرف الاهلي	7711011440	شركة واحة النخيل	٣٧
AL-Elaf Company	علي عدنان هاشم	ali_almukhtar2007@yahoo.com	(بغداد/ساحة كهرماتة / محلة (٩٠٢) ش (٢) بناية (٤)	7901322465	شركة الايلاف الاسلامي	٣٨
AL-Qidwa Company	بظتان نذير صالح	alqdwa_broker68@yahoo.com	كرادة داخل / ارخبطة / فرع مصرف الرشيد	07901396230	شركة القدوة	٣٩
AL-Hamee Company	فراس عدنان حسين	Alhamy_isx@ymail.com	بغداد- الحارثية - محلة ٥٢ - دار ١١	7704426590	شركة الحامي	٤٠
Noor AL-Wamedh Company	وميض كريم الياسري	modheralssraf@yahoo.com	العراق / بغداد /كرادة ساحة الحرية / م (٩٢٥)ز/٨٦/٢٥	+964- 07901106666 / +964- 07901757869	شركة نور الوميض	٤١
Nasem AL-Shimal Company	مصطفى عادل عبد	info@naseem-alshmal.com	ساحة الفتح /شارع (٩٩) /مبنى (٥١) /ص ب : العلوية بغداد - العراق	07811177389	شركة نسيم الشمال	٤٢