

شركة الريباس


للدواجن و الأعلاف - مساهمة خاصة



AL - REBASS

FOR POULTRY & FEED CO.

رأس المال المدفوع (30.000.000.000) دينار عراقي



العدد : 69 / RPF- HQ-2020/
التاريخ : 2020/08/26

الى / هيئة الاوراق المالية المحترمين ...

م / الميزانية الفصلية

تحية طيبة ...

نرفق لكم طياً الميزانية الفصلية للفصلين الأول و الثاني من السنة المالية 2020 الخاصة بشركة الريباس للدواجن و الاعلاف (م.خ).

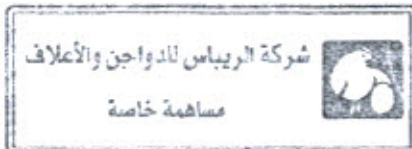
راجين التفضل بالاستلام ... مع التقدير

المرفقات /

- ميزانية فصلية عدد 2

عبد الحليم أحمد جاسم
المدير المفوض

شركة الريباس للدواجن و الأعلاف م . خ .



نسخة منه الي /-

- السيد مستشار الهيئة الدائمة للشركات المحترم / للتفضل بالاطلاع ... مع التقدير
- السيد المشرف العام المحترم / للتفضل بالاطلاع ... مع التقدير
- اضرار الشركة

العراق / إقليم كردستان أربيل - ناحية فوشية - طريق قرية كومة كرو

e-mail: info@rebasspoultry.com - website: www.rebasspoultry.com
phone No: (+964) 6626 47193 / (+964) 6626 475049 / (+964) 662519936.



شركة الريباس للدواجن والأعلاف - مساهمة خاصة /أربيل

الميزانية الفصلية / الفصل الأول كما هي عليه في ٢٠٢٠/٠٣/٣١

رقم الكشف	رقم الدليل المحاسبي	اسم الحساب	السنة الحالية / دينار	السنة السابقة / دينار
	1	الموجودات		
		الموجودات الثابتة :		
1	11	الموجودات الثابتة (بالقيمة النقدية)	38,089,548,090	37,700,558,410
2	118	نفقات إياردية مؤجلة	2,303,118,866	2,878,897,866
3	12	مشروعات تحت التنفيذ	4,418,702,102	198,184,925
		مجموع الموجودات الثابتة	44,811,369,058	40,777,641,201
		الموجودات المتداولة :		
4	13	المخزون	3,497,978,410	1,871,014,500
5	16	المدينون	3,498,478,300	3,163,046,780
6	18	النقود	1,275,023,881	20,326,600
		مجموع الموجودات المتداولة	8,271,480,591	5,054,387,880
		مجموع الموجودات	53,082,849,649	45,832,029,081
	2	مصادر التمويل		
		مصادر التمويل طويلة الأجل:		
7	211	رأس المال الإسمى	30,000,000,000	30,000,000,000
8	255	العجز المتراكم	(15,038,893,696)	(18,874,872,231)
	241	قروض طويلة الأجل	26,000,000,000	26,575,000,000
		مجموع عجز متراكم + قروض طويلة أجل	10,961,106,304	7,700,127,769
		مجموع مصادر التمويل طويلة الأجل	40,961,106,304	37,700,127,769
		مصادر التمويل قصيرة الأجل:		
9	23	التخصيصات	3,916,835,822	3,626,280,072
10	26	الدائنون	8,204,907,523	4,505,621,240
		مجموع مصادر التمويل قصيرة الأجل	12,121,743,345	8,131,901,312
		مجموع مصادر التمويل	53,082,849,649	45,832,029,081

عبدالحليم احمد جاسم
المدير المفوض

شركة الريباس للدواجن والأعلاف
مساهمة خاصة

نافذ جلال كريم
مدير الرقابة والتدقيق

شركة الريباس للدواجن والأعلاف - مساهمة خاصة /أربيل

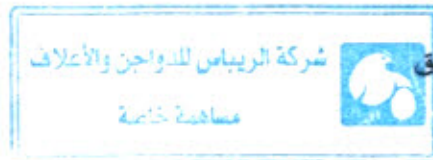


حساب الأرباح والخسائر والتوزيع للفصل الاول في ٢٠٢٠/٠٣/٣١

رقم الكشف	رقم الدليل المحاسبي	إسم الحساب	من ٢٠٢٠/١/١ لغاية ٢٠٢٠/٣/٣١	السنة السابقة / دينار ٢٠١٩/٣/٣١
12	41-45	إيراد النشاط الجارى	4,184,127,750	1,188,408,750
		يطرح : كلفة النشاط الجارى		
11	31	الرواتب والأجور	380,981,500	256,412,421
12	32	المستلزمات السلعية	3,011,893,713	1,451,406,141
13	33	المستلزمات الخدمية	306,638,052	40,387,188
1	37	الإندثارات والإطفاء		
11	384	الضرائب و الرسوم	9,699,500	3,902,000
		إجمالي كلفة النشاط الجارى	3,709,212,765	1,752,107,750
		فائض العمليات الجارية	474,914,985	(563,699,000)
		تضاف : الايرادات التحويلية و الاخرى		
		تنزل :المصروفات التحويلية الاخرى		
15	38	مصروفات تحويلية عدى ح (٣٨٤)	645,000	570,000
	39	المصروفات الاخرى	460,000	3,795,000
		مجموع المصروفات التحويلية و الاخرى	1,105,000	4,365,000
		(عجز) فائض النشاط قبل الضريبة	473,809,985	(568,064,000)
		تنزل :ضريبة الدخل		
		(عجز) فائض النشاط بعد الضريبة	473,809,985	(568,064,000)
		موزعا كالاتي :-		
	2213	احتياطي قانوني بموجب قانون الشركات	-	-
	224	الفائض المتراكم	473,809,985	-
	225	العجز المتراكم	-	(568,064,000)
		المجموع	473,809,985	(568,064,000)



عبدالحميد احمد جاسم
المدير المفوض



نافع جلال كريم
مدير الرقابة و التدقيق



شركة الريباس للدواجن والأعلاف - مساهمة خاصة /أربيل


كشف التدفقات النقدية كما في ٢٠٢٠/٠٣/٣١

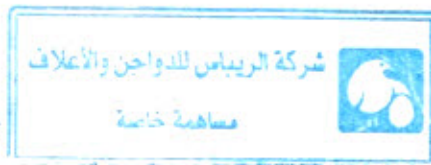
السنة الحالية /دينار ٢٠٢٠ السنة السابقة / دينار ٢٠١٩

إسم الحساب

التدفقات النقدية من الانشطة التشغيلية		
النقد المستلم عن :		
1,188,408,750	4,184,127,750	إيرادات النشاط الجاري
516,801,182	3,742,768,007	زيادة (نقص) في الدائون
1,705,209,932	7,926,895,757	مجموع النقد المستلم من الانشطة التشغيلية
تنزل : المدفوعات النقدية عن		
256,412,421	380,981,500	الرواتب و الاجور
1,451,406,141	3,011,893,713	المستلزمات السلعية
40,387,188	306,638,052	المستلزمات الخدمية
8,267,000	10,804,500	المصرفوات التحويلية
0	240,726,910	زيادة في المخزون
-9,168,520	227,257,250	النقص في المدينون(الزيادة)
1,747,304,230	4,178,301,925	مجموع النقد المدفوع من الانشطة التشغيلية
(42,094,298)	3,748,593,832	صافي التدفقات النقدية من الانشطة التشغيلية

التدفق النقدي عن الانشطة الاستثمارية		
تنزل : المدفوعات النقدية عن		
0	91,055,240	شراء الموجودات الثابتة
6,500,400	3,865,969,138	المشروعات تحت التنفيذ
0	575,000,000	القروض
6,500,400	4,532,024,378	مجموع النقد المدفوع عن الانشطة الاستثمارية
(48,594,698)	(783,430,546)	صافي التدفقات النقدية
يضاف		
68,921,298	2,058,454,427	الرصيد النقدي كما في ٢٠٢٠/١/١
20,326,600	1,275,023,881	الرصيد النقدي كما في ٢٠٢٠/٠٣/٣١


المدير المفوض
عبد الحلیم أحمد جاسم




مدير الرقابة التدقيق
نافذ جلال كريم